



RELATÓRIO DE ATIVIDADES 2023

Departamento de Contratação Pública e Gestão
de Contratos



Introdução

O presente relatório de atividades, pretende divulgar de forma sucinta, os principais indicadores e trabalho desenvolvido pelo Departamento de Contratação Pública e Gestão de Contratos (DECPGC), bem como das suas divisões, Divisão de Contratação Pública (DICP) e Divisão de Apoio à Gestão de Contratos (DIAGC).

O relatório encontra-se estruturado em três partes, correspondendo cada uma delas, à respetiva unidade orgânica, apresentando os principais indicadores da atividade desenvolvido ao longo do ano de 2023, bem como o comparativo com o ano transato.

Período do relatório de atividades: de 01 de janeiro de 2023 a 31 de dezembro de 2023

O Trabalhador do DECPGC

DIANA
CATARINA
LOURENÇO
FERREIRA

Assinado de forma digital por DIANA CATARINA LOURENÇO FERREIRA
Dados: 2024.03.18 10:50:51 Z

O Dirigente do DECPGC

MÁRCIO
ARTUR DOS
SANTOS
SERRANO

Assinado de forma digital por MÁRCIO ARTUR DOS SANTOS SERRANO
Dados: 2024.03.18 10:57:51 Z

O Presidente da Câmara Municipal de Leiria

[Assinatura
Qualificada]
Gonçalo Nuno
Bértolo Gordalina
Lopes

Assinado de forma digital por [Assinatura Qualificada]
Gonçalo Nuno Bértolo Gordalina Lopes
DN: c=PT, o=MUNICÍPIO DE LEIRIA, ou=Certificado para pessoa singular - Assinatura Qualificada,
title=Presidente da Câmara Municipal de Leiria
Informação confirmada pela Entidade de Certificação
agenciada na data de emissão e que não foi confirmada
posteriormente a esta data, sn=Bértolo Gordalina
Lopes, givenName=Gonçalo Nuno,
serialNumber=DECPGC, email=[Assinatura
Qualificada] Gonçalo Nuno Bértolo Gordalina Lopes
Dados: 2024.03.18 11:28:30 Z



DECPGC – Departamento de Contratação Pública e Gestão de Contratos

O Departamento de Contratação Pública e Gestão de Contratos (DECPGC) foi criado em 01 de janeiro de 2022, no seguimento da reestruturação dos serviços do Município de Leiria.

O DECPGC centra a sua atividade na área de compras públicas, sendo constituído por duas divisões, a saber:

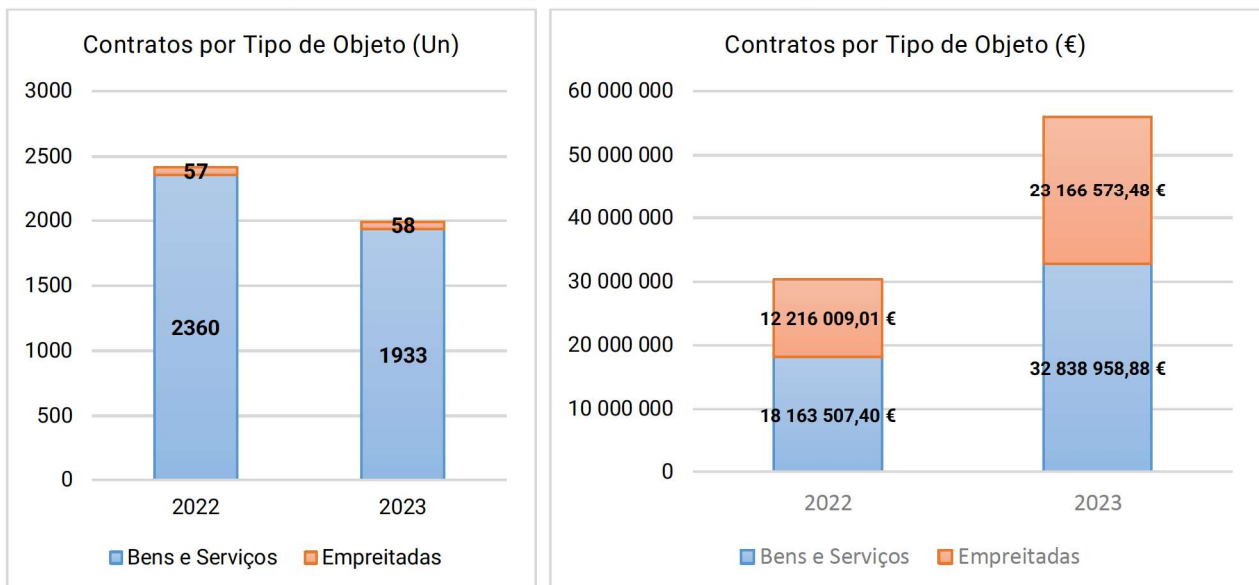
- Divisão de Contratação Pública (DICP), na qual é promovido o desencadeamento e tramitação de procedimentos de contratação pública para a aquisição de bens, de prestação de serviços e para a realização de empreitadas;
- Divisão de Apoio à Gestão de Contratos (DIAGC), que engloba:
 - A promoção de diversos processos de aquisição, por fornecimentos contínuos, de bens armazenáveis;
 - Assegurar a correta gestão do armazém da Câmara Municipal de Leiria;
 - A monitorização física e financeira dos contratos de fornecimento, a fim de fazer face às necessidades decorrentes da atividade e/ou intervenção municipal;
 - A realização de todos os procedimentos referentes ao inventário periódico e de final de ano nos armazéns.

Nos pontos que se seguem iremos apresentar os dados relativos aos principais indicadores da atividade desenvolvida pela DICP e DIAGC no ano de 2023.

DICP – Divisão de Contratação Pública

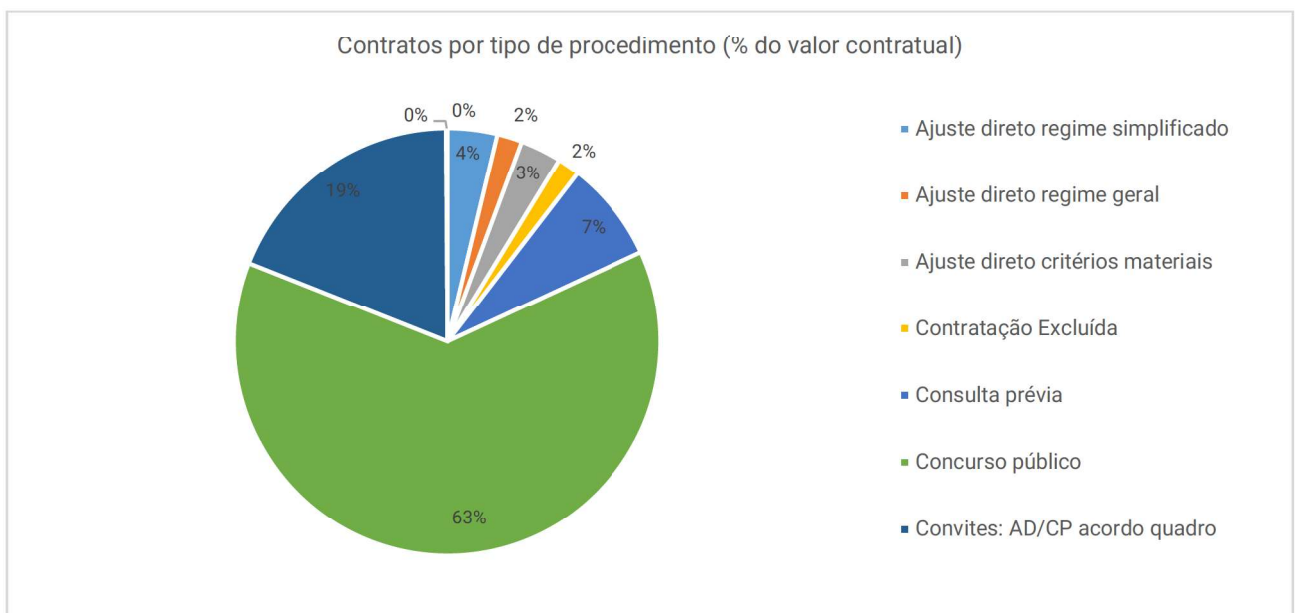
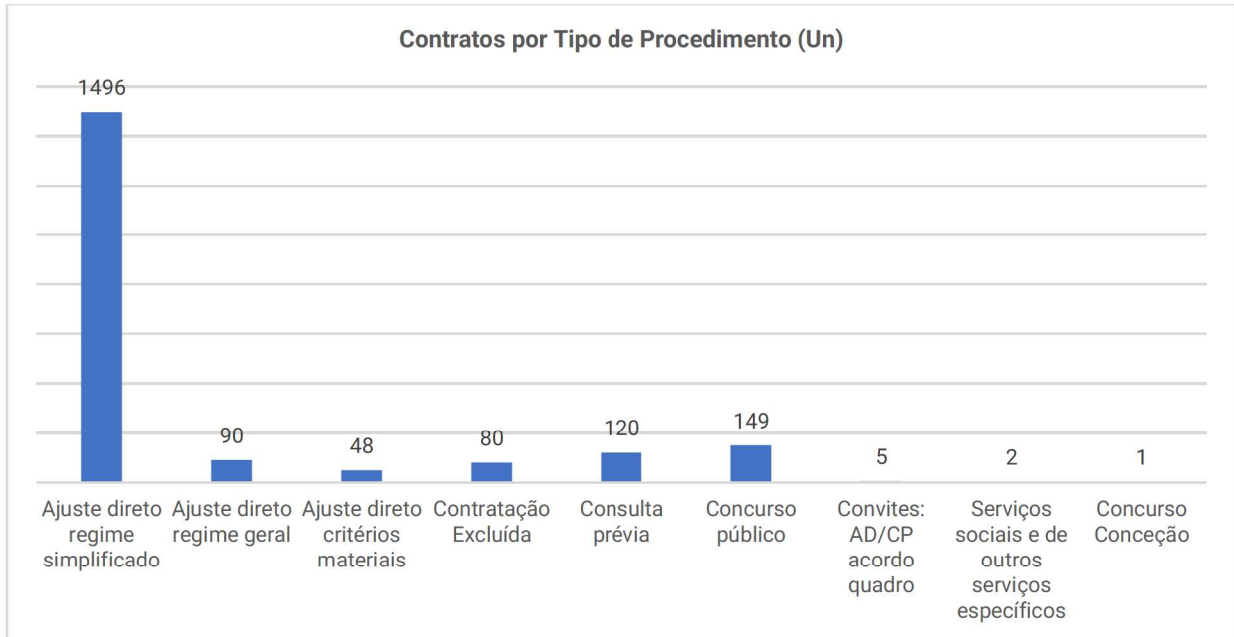
No que diz respeito aos principais indicadores da atividade da DICP, em 2023, salienta-se o seguinte:

- O **número total de contratos** celebrados por esta unidade orgânica em 2023, foi de **1.991**, tendo-se verificado uma diminuição de 17,63% comparativamente a 2022, resultado dos esforços desenvolvidos para a concretização de procedimentos agregadores das necessidades dos vários serviços municipais.
- Por outro lado, em termos de valor, verifica-se uma relação inversa, uma vez que o valor dos contratos adjudicados em 2023, aumentou 84,35%, comparativamente a 2022, cifrando-se em **€56.005.532,36**, resultado da realização de procedimentos para assegurar as necessidades por um período mais alargado de tempo, exemplo do contrato para o fornecimento de energia elétrica, bem como da adjudicação de empreitadas de grande “envergadura”, como a requalificação das Escolas D. Dinis e Afonso Lopes Vieira.
- Os gráficos abaixo permitem verificar a variação destes indicadores por tipo de objeto do contrato:

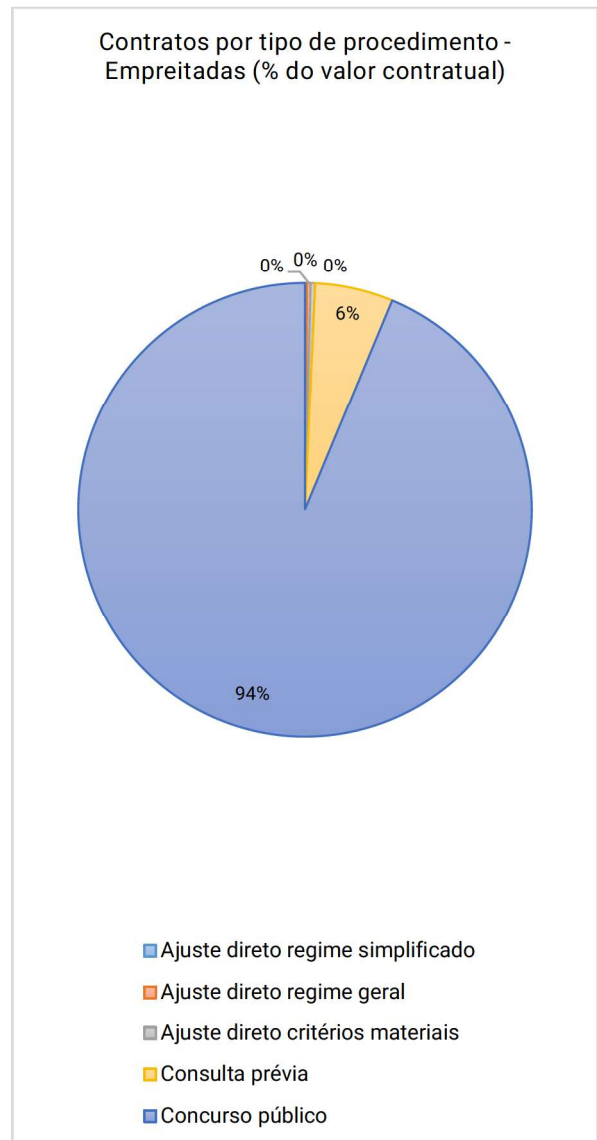
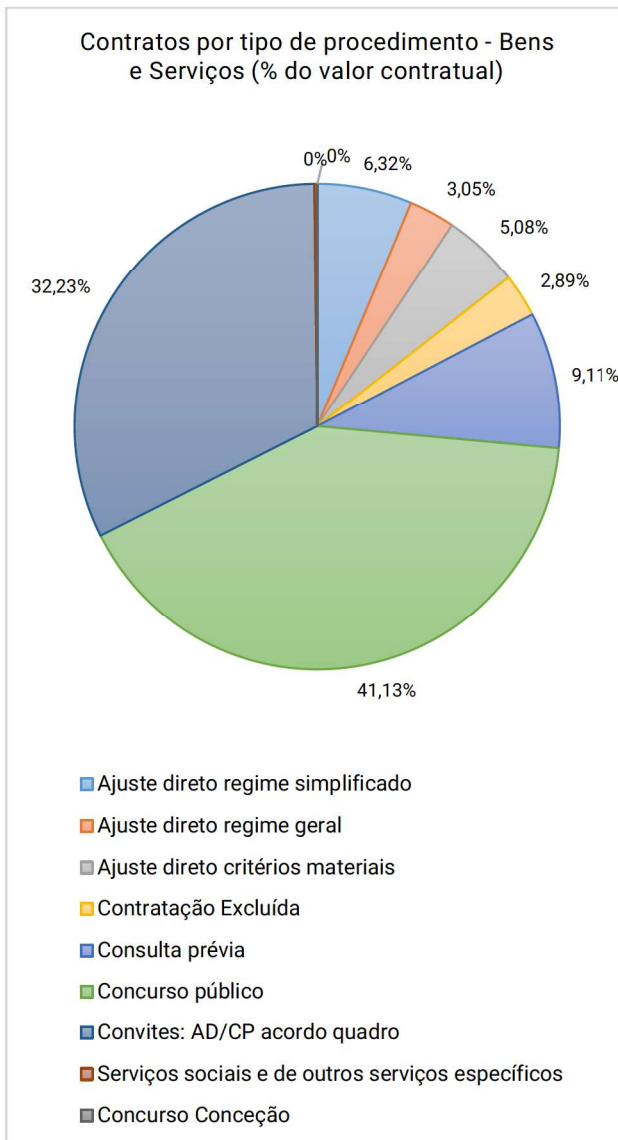
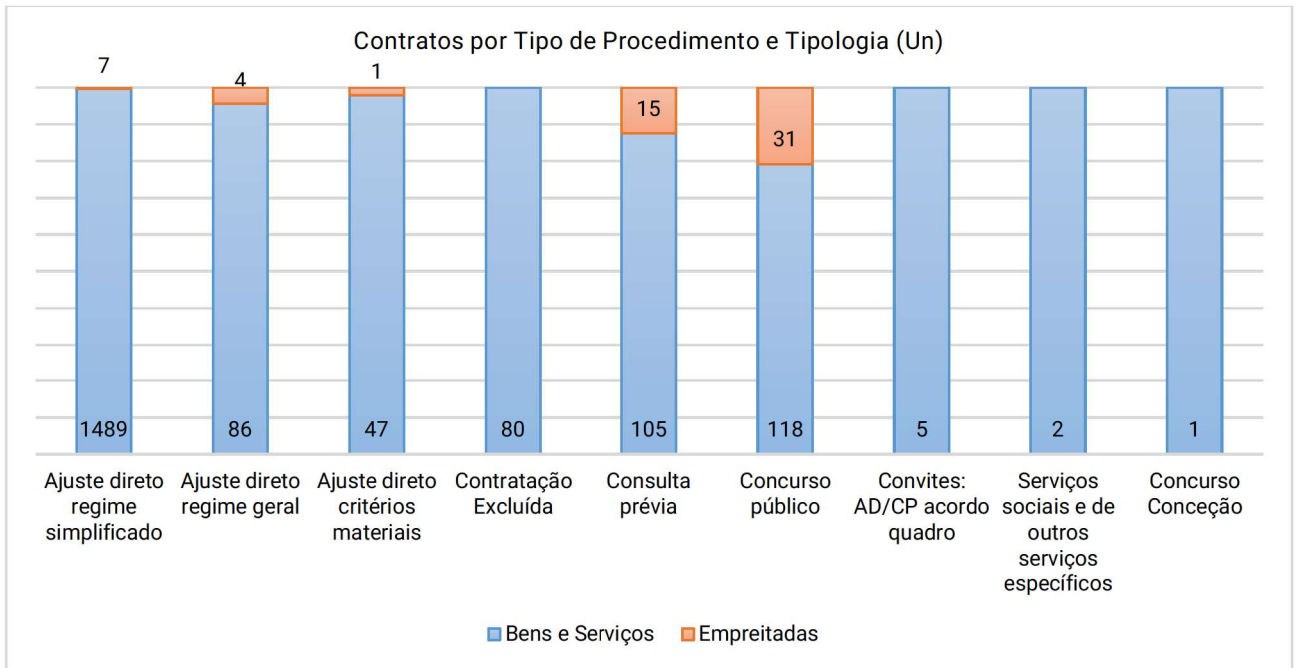




- De realçar que **58** desses contratos referem-se a **contratos de Empreitada**, cujo valor agregado dos mesmos corresponde a 41,36% do valor total dos contratos celebrados em 2023.
- Os gráficos seguintes apresentam a distribuição de todos os contratos celebrados, por tipo de procedimento:



- Dos elementos anteriormente apresentados, verifica-se que **75,14% (1.496)** do total dos contratos tiveram um preço contratual inferior a €5.000.00, correspondendo a **3,77%** do valor contratual total, verificando-se uma diminuição deste tipo de procedimento face a 2022, que representou 81,51% do total dos contratos.
- Inversamente, verificou-se um aumento, face a 2022, do total dos contratos que decorreram por concurso público, totalizando **149 contratos (7,48%)**, cujo valor contratual destes procedimentos correspondem a 62,88% do valor contratual total, tendo-se verificado no período em apreço um menor recurso de procedimentos ditos como “fechados”.
- Nos gráficos a seguir apresentados, demonstra-se a distribuição do número de contratos por tipo de procedimento e tipologia do contrato:



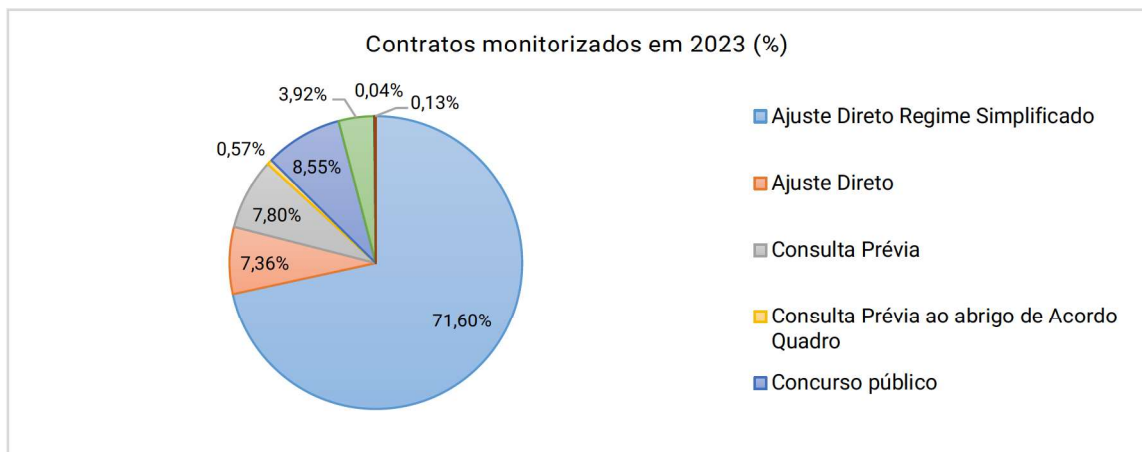
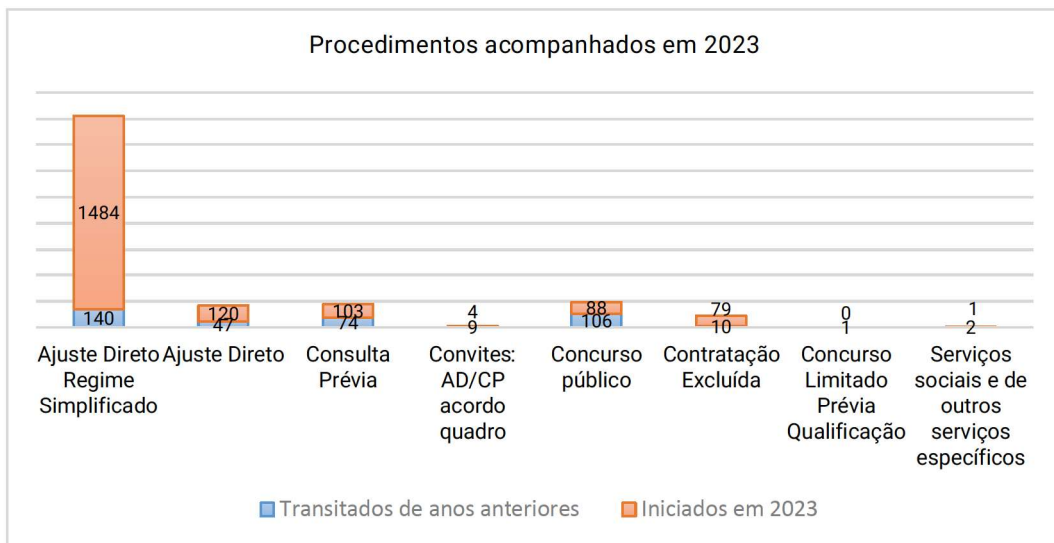


- Atentos os elementos anteriormente expostos, salienta-se que:
 - O maior número de contratos celebrados respeita a contratos de **Bens e Serviços (1.489)**, corresponde ao tipo de procedimento por **Ajuste Direto Regime Simplificado**, sendo que, por seu turno, as percentagens de maior valor contratual registaram-se nos **Concursos Públicos** e nas **Consultas Prévias** ao abrigo de Acordos Quadro, respetivamente, **41,13%** e **32,23%**;
 - Nas empreitadas, o maior número de contratos celebrados (**31**) corresponde a **53,45%** do total de contratos celebrados para essa tipologia, os quais foram despoletados por **Concurso Público**. Este tipo de procedimento registou, igualmente, a maior percentagem no que respeita ao valor contratual para tais contratos (**93,72%**), cujos elementos se apresentam nos Gráficos anteriormente expostos.
- No período em apreço, foram remetidos ao Tribunal de Contas 17 processos para fiscalização prévia e 17 processos para fiscalização concomitante. Dos processos submetidos a fiscalização prévia, foram concedidos visto a 9 contratos e objeto de recusa de visto um dos contratos, sendo que, neste período, foram ainda devolvidos 5 contratos por se considerar não encontrarem sujeitos a fiscalização prévia.

DIAGC – Divisão de Apoio à Gestão de Contratos

No que diz respeito aos principais indicadores da atividade da DIAGC, em 2023, salienta-se o seguinte:

- O **número total de contratos** acompanhados por esta unidade orgânica neste período foi de **2.268**, tendo-se verificado uma diminuição de 23,14%, face a 2022, em consonância com a diminuição do número de contratos adjudicados.
- De realçar que, **389** desses contratos, referem-se a contratos que transitaram de anos anteriores.
- Os gráficos seguintes ilustram a distribuição dos contratos monitorizados em 2023, por tipo de procedimento:





- Dos elementos anteriormente apresentados, verifica-se que **71,60% (1.624)** do total dos contratos em análise referem-se a procedimentos por ajuste direto regime simplificado, sendo que **1.484** desses contratos iniciaram a sua execução em 2023.
- Dos contratos acompanhados em 2023, **1.880 (82,89%)** terminaram a sua execução em 2023 e os restantes **388** transitaram para 2024.
- Procedeu-se à realização dos inventários periódicos e do inventário do final de ano do armazém, de acordo com os prazos estabelecidos.
- Foram desencadeados diversos processos de aquisição de bens armazenáveis, por fornecimento contínuo.
- Procedeu-se à prestação de **155 informações técnico-jurídicas**, na sequência de pedidos de apoio realizados pelos gestores de contratos sobre a execução de contratos decorrentes de procedimentos de contratação ou com estes relacionados.

Avaliação de Fornecedores

A relação que a Autarquia estabelece com os seus fornecedores é de extrema importância na medida em que os respetivos fornecimentos podem colocar em causa os serviços prestados. Assim, considerando que o processo de avaliação do desempenho de fornecedores constitui uma ferramenta importantíssima a nível de relacionamento entre o Município e os seus fornecedores, foi implementado a **01/03/2023** a avaliação de fornecedores, na qual é realizada a verificação do cumprimento dos prazos, da conformidade do contrato, do cumprimento das obrigações contratuais principais, do rigor na faturação e da facilidade na comunicação institucional.

No período de 01/03/2023 a 31/12/2023, foram avaliados **61 fornecedores**, num total de **69 contratos**. Da avaliação efetuada verifica-se que, em geral, a mesma se enquadra no Bom (98,55%), sendo que apenas 1,45% dos contratos obteve a pontuação de Suficiente, o que, *in casu*, se deveu a uma avaliação negativa quanto ao cumprimento das obrigações contratuais principais. Salienta-se que no período em apreço não existiram avaliações insuficientes ou más, pelo que à data não existem entidades impedidas de serem convidadas.

No gráfico abaixo apresenta-se a distribuição da avaliação dos fornecedores, pela avaliação obtida:

