

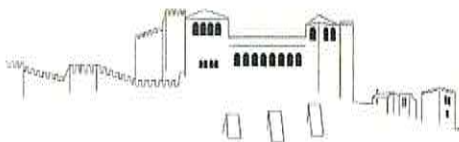
Município De LEIRIA

2016

Prestação de Contas







NOTA INTRODUTÓRIA

A economia portuguesa tem mantido uma dinâmica de recuperação moderada desde 2013, em particular tendo como ponto de comparação o verificado em anteriores períodos de recuperação económica. As projeções do Banco de Portugal (BdP) apontam para que o crescimento da atividade em Portugal registre um nível próximo do projetado para a zona euro no período de 2017 a 2019¹.

Verifica-se que persistem constrangimentos estruturais ao crescimento da economia portuguesa, na qual assumem uma relevância especial os elevados níveis de endividamento dos setores público e privado, uma evolução demográfica desfavorável e a persistência de ineficiências nos mercados do trabalho e do produto que requerem a continuação do processo de reformas estruturais.

Até dezembro de 2016 a execução orçamental da Administração Pública registou um défice de 4.255,7 milhões de euros, inferior em 469,8 milhões de euros ao registado em igual período de 2015.

No entanto a Administração Local apresentou um saldo global de 662,2 milhões de euros (741,3 milhões de euros em 2015), tendo a receita crescido 1% em resultado de contributos opostos da receita corrente (3,3%) e da receita de capital (-2,4 %). Também a despesa registou, em 2016, um aumento de 2,3%.

Relativamente ao Orçamento de Estado para 2016, verifica-se mais uma vez que serviu de instrumento de consolidação orçamental das finanças públicas e de redução de despesa. Neste âmbito, importa relevar a manutenção de medidas de exceção à fixação dos limites de endividamento municipal, com constrangimentos adicionais aos que resultam da nova Lei das Finanças Locais, o RFALEI, assim como a fixação de objetivos de redução da dívida municipal, medidas com impacto na liquidez e na capacidade de assumir novos compromissos por parte dos órgãos municipais.

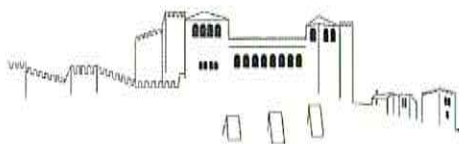
No contexto da atividade municipal e das opções tomadas em 2016 pelo Município de Leiria, destacam-se os seguintes aspetos relevantes:

- Manutenção da contenção da despesa para reforço e consolidação das finanças municipais. Entre 2011 e 2016 os compromissos assumidos e não pagos passaram de €18.191.740,04 para €7.304.803,63;
- A aquisição de bens de capital passou de cerca de 6 milhões para cerca de 13 milhões em 2016, logo incrementou-se o investimento:

Investimento	2013	2014	2015	2016
AQUISIÇÃO DE BENS DE CAPITAL	5.822.907,92	9.622.697,65	10.569.346,11	12.914.319,35

¹ Banco de Portugal, Boletim Económico - Dezembro de 2016, em https://www.bportugal.pt/sites/default/files/anexos/pdf-boletim/be_dez2016_p.pdf;

[Handwritten signatures and initials in blue ink, including 'M', 'A', 'J', 'R', 'F', 'D']



Município de Leiria Câmara Municipal

- Redução dos níveis de endividamento, no sentido de garantir uma tesouraria saudável, verificando-se uma redução do endividamento em cerca de 62% no últimos 7 anos:

Passivos	2009	2016	Redução do endividamento	%
Empréstimos M/L Prazo	91 269 960,04	40 740 086,54	50 529 873,50	55%
Dividas a Fornecedores *	16 773 974,09	539 071,29	16 234 902,80	97%
TOTAL	108 043 934,13	41 279 157,83	- 66 764 776,30	-62%

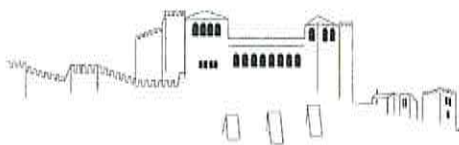
* Não inclui operações de tesouraria, Fundo de Apoio Municipal, outros credores

- Prazos médios de pagamentos reduzidos e fundos disponíveis positivos em cumprimento da Lei dos Compromissos e Pagamentos em atraso (LCPA), o que permite ao município uma maior capacidade negocial com os seus fornecedores.
- Saldo global (receitas - despesas) de €38.643.151,39 e uma poupança corrente de €28.023.146,84;
- Verifica-se o equilíbrio orçamental, sendo o saldo corrente de € 22.337.593,57;

Receita Corrente Bruta Cobrada	=>	Despesa Corrente	+	Amortizações Médias Empréstimos M/L Prazo
63 119 799,67	>	35 096 652,83	+	5 685 553,27

- Redução da dívida total em mais de 13%;
- Resultados positivos de €25.407.100,77

Apesar do contexto económico e financeiro atual, o Município de Leiria consolidou o esforço de pagamento de dívidas a fornecedores e outros credores e prosseguiu com a redução do endividamento de médio e longo prazos.



A presente Prestação de Contas foi elaborada nos termos do exigido pelo Decreto-Lei n.º 54-A/99, de 22 de Fevereiro, que aprova o POCAL, conjugado com o ponto II da Resolução n.º 4/2001 – 2.ª Secção, do Tribunal de Contas, alterada pela Resolução n.º 26/2013, 2.ª Secção.

No cumprimento da alínea j) do n.º 1 do artigo 35.º da Lei 75/2013, de 12 de setembro remetem-se os Documentos de Prestação de Contas de 2016, para aprovação da Câmara Municipal e apreciação e votação da Assembleia Municipal nos termos do exigido pela alínea i) do n.º 1 do artigo 33.º da Lei n.º 75/2013, de 12 de setembro, conjugada com a alínea l) do n.º 2 do artigo 25.º da Lei 75/2013, de 12 de setembro.

De acordo com as demonstrações financeiras apresentadas, o resultado líquido do exercício de 2016 cifrou-se em €25.407.100,77, valor que se encontra evidenciado tanto no Balanço como na Demonstração de Resultados.

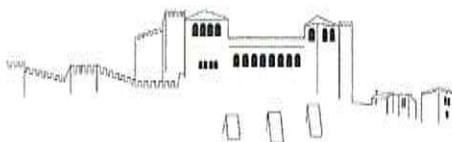
Assim, nos termos do estipulado no ponto 2.7.3 do POCAL, aprovado pelo Decreto-Lei n.º 54-A/99, de 22 de Fevereiro, propõe-se a seguinte aplicação de resultados:

1. Que o resultado líquido do exercício, no valor de €25.407.100,77, seja transferido para a conta 59 – Resultados Transitados.
2. Que, posteriormente,
 - a. Dos resultados transitados se constituam reservas legais no montante de €1.270.355,04, correspondendo a 5% do resultado líquido do exercício.

O Presidente da Câmara Municipal

(Raul Castro)

A
A.
A.
A.
A.

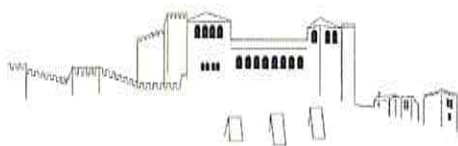


Índice da Prestação de Contas de 2016 do Município de Leiria

Demonstrações Financeiras	I.
Balanço	I.1
Demonstração de Resultados	I.2
Mapas de Execução Orçamental	II.
Resumo Orçamento	II.1
Resumo das Receitas e das Despesas	II.2
Orçamento da Receita	II.3
Orçamento da Despesa	II.4
Plano Plurianual de Investimentos	II.5
Mapa de Controlo Orçamental da Receita	II.6
Mapa de Controlo Orçamental da Despesa	II.7
Resumo da Execução Anual do Plano Plurianual de Investimentos	II.8
Execução Anual do Plano Plurianual de Investimentos	II.9
Resumo e Mapa de Fluxos de Caixa	II.10
Demonstração de Contas de Ordem	II.11
Mapa das Operações de Tesouraria	II.12
Mapa das Contas de Ordem	II.13
Mapa de Empréstimos	II.14
Mapa de Outras Dividas a Terceiros	II.15
Modificações do Orçamento - Receita	II.16
Modificações Orçamento – Despesa	II.17
Modificações ao Plano Plurianual de Investimentos	II.18
Contratação Administrativa – Situação dos Contratos	II.19
Mapa da Transferências Correntes - Receita	II.20
Mapa da Transferências de Capital - Receita	II.21
Mapa da Transferências Correntes - Despesa	II.22
Mapa da Transferências de Capital - Despesa	II.23
Mapa de Ativos de Rendimento Fixo	II.24
Anexos às Demonstrações Financeiras (Ponto 8 do POCAL)	III.
Caracterização da Entidade	III.1
Notas às Demonstrações Financeiras	III.2
Notas sobre o Processo Orçamental e Respetiva Execução	III.3
Relatório de Gestão	IV.
Anexo ao Relatório de Gestão	IV.1

[Handwritten signatures and initials in blue ink, including 'Acs', 'J', 'R', 'K', and 'D']

~~Handwritten scribbles and symbols in blue ink, including a large '2' and various illegible marks.~~



Município de Leiria

Câmara Municipal

★ ★ ★ ★ ★ ★ ★

I. Demonstrações Financeiras

I.1 Balanço

I.2 Demonstração de Resultados

★ ★ ★ ★ ★ ★ ★ ★ ★ ★

[Handwritten signatures and initials in blue ink, arranged vertically on the right side of the page.]

Prestação de Contas 2016

Handwritten notes in blue ink, including the letters "A", "R", and "S", and a large stylized flourish.

BALANÇO

ENTIDADE

ML

MUNICÍPIO DE LEIRIA

2016/01/01 a 2016/12/31

ANO 2016
PAG. 1

CÓDIGO DAS CONTAS	ACTIVO	EXERCÍCIOS			
		N			N - 1
		AB	A/P	AL	AL
	Imobilizado:				
	Bens de domínio público				
451	Terrenos e recursos naturais	7.662.369,57		7.662.369,57	6.359.696,17
452	Edifícios				
453	Outras construções e infra-estruturas	30.564.948,08	12.245.263,90	18.319.684,18	13.821.109,88
455	Bens do patrimônio histórico, artístico e cultural	101.297,73	788,82	100.508,91	101.007,11
459	Outros bens de domínio público				
445	Imobilizações em curso	23.914.513,62		23.914.513,62	23.287.557,24
0446	Adiantamentos por conta de bens de domínio público				
		62.243.129,00	12.246.052,72	49.997.076,28	43.569.370,40
	Imobilizações incorpóreas				
431	Despesas de instalação				
432	Despesas de investigação e de desenvolvimento				
433+434	Propriedade industrial e outros direitos	2.265.155,27	1.978.438,24	286.717,03	319.997,45
443	Imobilizações em curso	260.330,52		260.330,52	260.330,52
449	Adiantamentos por conta de imobilizações incorpóreas				
		2.525.485,79	1.978.438,24	547.047,55	580.327,97
	Imobilizações corpóreas				
421	Terrenos e recursos naturais	11.894.835,39		11.894.835,39	11.043.296,90
422	Edifícios e outras construções	82.091.165,85	5.636.903,51	76.454.262,34	70.700.609,47
423	Equipamento básico	12.083.365,79	9.671.116,45	2.412.249,34	2.262.029,47
424	Equipamento de transporte	832.023,29	778.695,84	53.327,45	72.704,39
425	Ferramentas e utensílios	39.839,92	38.086,59	1.753,33	1.981,14
426	Equipamento administrativo	4.175.829,97	3.012.276,05	1.163.553,92	848.327,68
427	Taras e vasilhame				
429	Outras imobilizações corpóreas	518.101,04	356.110,57	161.990,47	99.285,15
442	Imobilizações em curso	87.418.524,05		87.418.524,05	91.910.023,22
448	Adiantamento por conta de imobilizações corpóreas				
		199.053.685,30	19.493.189,01	179.560.496,29	176.938.217,42
	Investimentos financeiros				
411+413	Partes de capital	4.079.389,03	165.000,00	3.914.389,03	3.918.011,47
412	Obrigações e títulos de participação	3.322.528,79		3.322.528,79	3.322.528,79
414	Investimentos em imóveis	1.591.755,95	93.917,14	1.497.838,81	1.516.654,00
415	Outras aplicações financeiras				
441	Imobilizações em curso	10.829.503,33		10.829.503,33	10.822.878,33
447	Adiantamentos por conta de investimentos financeiros				
		19.823.177,10	258.917,14	19.564.259,96	19.580.072,59
	Circulante:				
	Existências:				
36	Matérias Primas, subsidiárias e de consumo	450.040,33		450.040,33	481.283,80
35	Produtos e trabalhos em curso				
34	Subprodutos, desperdícios, resíduos e refugos				
33	Produtos acabados e intermédios				
32	Mercadorias	6.484,42		6.484,42	
37	Adiantamentos por conta de compras				
		456.524,75		456.524,75	481.283,80

BALANÇO

ENTIDADE

ML

MUNICÍPIO DE LEIRIA

2016/01/01 a 2016/12/31

ANO 2016

PAG. 2

CÓDIGO DAS CONTAS	ACTIVO	EXERCÍCIOS			
		N			N - 1
		AB	A/P	AL	AL
	Dívidas de terceiros - Medio e longo prazos: (a)				
282	Empréstimos concedidos de m/l prazo	360.000,00	360.000,00		360.000,00
		360.000,00	360.000,00		360.000,00
	Dívidas de terceiros - Curto prazo:				
281	Empréstimos concedidos				
211	Clientes c/c	68.266,30		68.266,30	50.253,11
212	Contribuintes c/c	177.297,01		177.297,01	105.655,96
213	Utentes c/c	125.336,05		125.336,05	179.646,03
218	Clientes, contribuintes e utentes de cobrança duvidosa	1.600.579,28	1.556.169,32	44.409,96	69.864,24
251	Devedores pela execução do orçamento				
229	Adiantamentos a fornecedores				
2619	Adiantamentos a fornecedores de imobilizado				
24	Estado e outros entes públicos				8,68
264	Administração autárquica -	374.098,46		374.098,46	452.856,02
262+263+267+268	Outros devedores	252.595,25		252.595,25	221.741,05
		2.598.172,35	1.556.169,32	1.042.003,03	1.080.025,09
	Títulos negociáveis:				
151	Ações				
152	Obrigações e títulos de participação				
153	Títulos de dívida pública				
159	Outros títulos				
18	Outras aplicações de tesouraria				
	Depósitos em instituições financeiras e Caixa:				
12	Depósitos em instituições financeiras	39.877.163,31		39.877.163,31	27.975.716,37
11	Caixa	1.745,56		1.745,56	5.723,54
		39.878.908,87		39.878.908,87	27.981.439,91
	Acréscimos e diferimentos:				
271	Acréscimos de proveitos	30.582.989,71		30.582.989,71	29.161.821,95
272	Custos diferidos	305.614,40		305.614,40	283.003,61
		30.888.604,11		30.888.604,11	29.444.825,56
	Total de amortizações		33.811.597,11		
	Total de provisões.....		2.081.169,32		
	Total do activo	357.827.687,27	35.892.766,43	321.934.920,84	300.015.562,74

Handwritten signatures and initials in blue ink at the bottom left of the page.

BALANÇO

ENTIDADE ML

MUNICÍPIO DE LEIRIA

2016/01/01 a 2016/12/31

ANO 2016
PAG. 3

CÓDIGO DAS CONTAS	FUNDOS PRÓPRIOS E PASSIVO	EXERCÍCIOS	
		N	N - 1
	Fundos próprios:		
51	Património	93.946.558,99	82.514.727,12
55	Ajustamento de partes de capital em empresas	212.704,58	217.314,79
56	Reservas de reavaliação	61.791,42	61.791,42
	Reservas:		
571	Reservas legais	22.941.992,14	22.028.352,65
572	Reservas estatutárias		
573	Reservas contratuais		
574	Reservas livres		
575	Subsídios	58.178,59	58.178,59
576	Doações	5.829.297,21	5.812.471,86
577	Reservas decorrentes de transferências de activos	12.642.027,38	12.642.027,38
59	Resultados transitados	45.130.337,83	33.609.806,43
88	Resultado líquido em exercício	25.407.100,77	18.272.789,82
		206.229.988,91	175.217.460,06
	Passivo:		
	Provisões		
292	Provisões para riscos e encargos	6.844.759,32	11.467.072,07
		6.844.759,32	11.467.072,07
	Dívidas a terceiros - Médio e longo prazos (a)		
2312	Empréstimos M/L prazo	36.780.703,92	42.997.269,83
2613	Fornecedores de Locação Financeira		
2617	Fornecedores Imobilizado - contratos futuros		
26887	Credores diversos	1.898.587,79	2.373.234,79
		38.679.291,71	45.370.504,62
	Dívidas a terceiros - Curto Prazo		
2311	Empréstimos de curto prazo	3.959.382,62	5.113.176,78
269	Adiantamentos por conta de vendas		
221	Fornecedores c/c	20.302,05	20.329,63
228	Fornecedores - Facturas em recepção e conferência	367.564,83	257.293,62
252	Credores pela execução do orçamento		
219	Adiantamentos de clientes, contribuintes e utentes		
2611	Fornecedores de imobilizado c/c	151.204,41	331.840,90
24	Estado e outros entes públicos	331.935,82	317.942,05
264	Administração autárquica	3.261,66	41.863,18
262+263+267+268	Outros credores	1.078.698,71	1.031.998,32
222+2612+262	Garantias e Cauções	958.649,28	985.241,29
		6.870.999,38	8.099.685,77
	Acréscimos e diferimentos:		
273	Acréscimos de custos	1.975.495,12	1.967.963,86

Handwritten signatures and initials in blue ink, including a large signature that appears to be 'M. A. C.' and other smaller initials.

BALANÇO

ENTIDADE ML

MUNICÍPIO DE LEIRIA

2016/01/01 a 2016/12/31

ANO 2016
PAG. 4

CÓDIGO DAS CONTAS	FUNDOS PRÓPRIOS E PASSIVO	EXERCÍCIOS	
		N	N - 1
274	Proveitos diferidos	61.334.386,40	57.892.876,36
		63.309.881,52	59.860.840,22
	Total do passivo	115.704.931,93	124.798.102,68
	Total dos fundos próprios e do passivo	321.934.920,84	300.015.562,74

ORGÃO EXECUTIVO

Em ___ de _____ de ___

ORGÃO DELIBERATIVO

Em ___ de _____ de ___

[Handwritten signatures and initials in blue ink]

DEMONSTRAÇÃO DE RESULTADOS

ANO 2016

ENTIDADE

ML

MUNICÍPIO DE LEIRIA

2016/01/01 a 2016/12/31

PÁG. 1

Código de Contas		Exercício			
		N		N - 1	
61	Custos e perdas				
	Custos das mercadorias vendidas e das matérias consumidas:				
	Mercadorias	13.554,60			
	Matérias	606.161,60	619.716,20	706.974,17	706.974,17
62	Fornecimentos e serviços externos:		17.522.923,11		17.960.136,52
	Custos com o pessoal:				
641+642	Remunerações	9.613.606,21		9.666.998,31	
643 a 648	Encargos sociais	2.576.725,85	12.190.332,06	2.641.685,08	12.308.683,39
63	Transferências e subs. correntes concedidos e prestações sociais		2.858.410,98		1.426.542,96
66	Amortizações do exercício		4.555.149,99		4.034.313,54
67	Provisões do exercício		882.156,90		9.087.555,85
65	Outros custos operacionais		124.671,43		37.694,80
	(A)		38.753.360,67		45.561.901,23
	Custos e perdas financeiros		1.079.885,19		1.232.198,05
	(C)		39.833.245,86		46.794.099,28
69	Custos e perdas extraordinários		4.430.708,68		2.705.985,44
	(E)		44.263.954,54		49.500.084,72
88	Resultado líquido do exercício.....		25.407.100,77		18.272.789,82
	(X)		69.671.055,31		67.772.874,54
	Proveitos e ganhos				
	Vendas e prestações de serviços:				
7111	Venda de mercadorias	8.833,75		183,50	
7112+7113	Venda de produtos	4.311,58		2.993,06	
	(B)				
712	Prestações de serviços	5.420.249,81	5.433.395,14	5.370.025,76	5.373.202,32
	()		5.433.395,14		5.373.202,32
72	Impostos e taxas		33.173.680,46		30.449.347,61
(a)	Variação da produção				
75	Trabalhos para a própria entidade		3.102,54		2.386,95
:	Proveitos suplementares		66.672,54		23.262,69
74	Transferências e subsídios obtidos		20.522.007,19		19.953.655,04
76	Outros proveitos e ganhos operacionais		36.830,73		44.776,18
	(B)		59.235.688,60		55.846.630,79
78	Proveitos e ganhos financeiros		3.362.327,12		3.504.519,88
	(D)		62.598.015,72		59.351.150,67
79	Proveitos extraordinários		7.073.039,59		8.421.723,87
	(F)		69.671.055,31		67.772.874,54
Resumo:	Resultados Operacionais: (B - A)		20.482.327,93		10.284.729,56
	Resultados Financeiros: (D - B) - (C - A)		2.282.441,93		2.272.321,83
	Resultados Correntes: (D - C)		22.764.769,86		12.557.051,39
	Resultado Líquido do Exercício: (F - E)		25.407.100,77		18.272.789,82

Handwritten signatures and initials in blue ink, including a large signature and several smaller initials.

DEMONSTRAÇÃO DE RESULTADOS

ENTIDADE

ML

-

MUNICÍPIO DE LEIRIA

2016/01/01 a 2016/12/31

ANO 2016

PÁG. 2

ORGÃO EXECUTIVO

Em ___ de _____ de ___

ORGÃO DELIBERATIVO

Em ___ de _____ de ___

[Handwritten signatures and initials in blue ink]

DEMONSTRAÇÃO DE RESULTADOS FINANCEIROS

ANO 2016

ENTIDADE

ML

MUNICÍPIO DE LEIRIA

Janeiro - Dezembro

Pag. 1

CUSTOS E PERDAS	EXERCÍCIOS		PROVEITOS E GANHOS	EXERCÍCIOS	
	N	N - 1		N	N - 1
681 - JUROS SUPORTADOS	386.832,83	1.154.896,84	781 - JUROS OBTIDOS	61.917,15	65.923,64
682 - PERDAS EM ENTIDADES PARTICIPADAS			782 - GANHOS EM ENTIDADES PARTICIPADAS		
683 - AMORTIZAÇÕES DE INVESTIMENTOS EM IMÓVEIS	18.815,19	16.519,69	783 - RENDIMENTOS DE IMÓVEIS	2.993.089,68	2.978.104,28
684 - PROVISÕES PARA APLICAÇÕES FINANCEIRAS			784 - RENDIMENTOS DE PARTICIPAÇÕES DE CAPITAL	279.196,22	417.711,49
685 - DIFERENÇAS DE CÂMBIO DESFAVORÁVEIS			785 - DIFERENÇAS DE CÂMBIO FAVORÁVEIS		
687 - PERDAS NA ALIENAÇÃO DE APLICAÇÕES DE TESOURARIA			786 - DESC. DE PTO. PAGAMENTO OBTIDOS		
688 - OUTROS CUSTOS E PERDAS FINANCEIRAS	74.237,17	60.781,52	787 - GANHOS NA ALIEN. APLIC. TESOURARIA		
RESULTADOS FINANCEIROS	2.282.441,93	2.272.321,83	788 - OUTROS PROV. E GANHOS FINANCEIROS	28.124,07	42.780,47
Total	3.362.327,12	3.504.519,88	Total	3.362.327,12	3.504.519,88

ORGÃO EXECUTIVO

Em ___ de _____ de _____

[Handwritten signature]

ORGÃO DELIBERATIVO

Em ___ de _____ de _____

[Handwritten notes and signatures]

[Large handwritten mark]

[Vertical list of signatures]

Handwritten notes in blue ink, possibly including the word "A" and some illegible scribbles.

Handwritten mark resembling a "C" or "0" on the right margin.

Handwritten mark resembling a "C" or "0" on the right margin.

DEMONSTRAÇÃO DE RESULTADOS EXTRAORDINARIOS

ANO 2016

ENTIDADE ML

MUNICÍPIO DE LEIRIA

Janeiro - Dezembro

Pag. 1

CUSTOS E PERDAS	EXERCÍCIOS		PROVEITOS E GANHOS	EXERCÍCIOS	
	N	N - 1		N	N - 1
691 - TRANSFÊRENCIAS DE CAPITAL CONCEDIDAS	1.794.329,16	1.515.033,39	791 - RESTITUIÇÃO DE IMPOSTOS		
692 - DÍVIDAS INCOBRÁVEIS			792 - RECUPERAÇÃO DE DÍVIDAS		
693 - PERDAS EM EXISTÊNCIAS	24.453,40	30.327,98	793 - GANHOS EM EXISTÊNCIA	21.778,29	45.831,42
694 - PERDAS EM IMOBILIZAÇÕES	2.318.962,88	80.582,19	794 - GANHOS IMOBILIZAÇÕES	767.751,00	163.000,00
695 - MULTAS E PENALIDADES	120,00	360,00	795 - BENEFÍCIOS PENAL. CONTRATUAIS	162.059,50	181.083,05
696 - AUMENTOS AMORTIZ. PROVISÕES			796 - REDUÇÕES AMORT. PROVISÕES	5.108.319,97	7.028.960,91
697 - CORREÇÕES REL. EXERC. ANTERIORES	243.313,52	1.060.082,58	797 - CORREÇÕES RELAT. EXERC. ANTERIORES	253.822,92	268.708,35
698 - OUTROS CUSTOS E PERDAS EXTRAORDINÁRIOS	49.529,72	19.599,30	798 - OUTROS PROV. GANHOS EXTRAORDINÁRIOS	759.307,91	734.140,14
RESULTADOS EXTRAORDINARIOS	2.642.330,91	5.715.738,43	Total	7.073.039,59	8.421.723,87
Total	7.073.039,59	8.421.723,87			

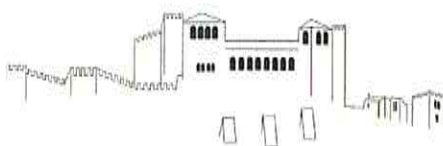
ORGÃO EXECUTIVO

Em ___ de _____ de _____

ORGÃO DELIBERATIVO

Em ___ de _____ de _____

Handwritten notes in blue ink, including the letters 'h', 'A', 'n', and a signature.



Município de Leiria

Câmara Municipal



- II. Mapas de Execução Orçamental
- II.1 Resumo Orçamento
- II.2 Resumo das Receitas e das Despesas
- II.3 Orçamento da Receita
- II.4 Orçamento da Despesa
- II.5 Plano Plurianual de Investimentos
- II.6 Mapa de Controlo Orçamental da Receita
- II.7 Mapa de Controlo Orçamental da Despesa
- II.8 Resumo da Execução Anual do Plano Plurianual de Investimentos
- II.9 Execução Anual do Plano Plurianual de Investimentos
- II.10 Resumo e Mapa de Fluxos de Caixa
- II.11 Demonstração de Contas de Ordem
- II.12 Mapa das Operações de Tesouraria
- II.13 Mapa das Contas de Ordem
- II.14 Mapa de Empréstimos
- II.15 Mapa de Outras Dividas a Terceiros
- II.16 Modificações do Orçamento - Receita
- II.17 Modificações Orçamento - Despesa
- II.18 Modificações ao Plano Plurianual de Investimentos
- II.19 Contratação Administrativa - Situação dos Contratos
- II.20 Mapa da Transferências Correntes - Receita
- II.21 Mapa da Transferências de Capital - Receita
- II.22 Mapa da Transferências Correntes - Despesa
- II.23 Mapa da Transferências de Capital - Despesa
- II.24 Mapa de Ativos de Rendimento Fixo



Prestação de Contas 2016

Handwritten notes in blue ink, including the letters 'A', 'S', and 'Q', along with various scribbles and symbols.

RESUMO DO ORÇAMENTO

ENTIDADE

MUNICÍPIO DE LEIRIA

- DOTAÇÕES INICIAIS DO ANO 2016 -

RECEITAS	MONTANTE	DESPESAS	MONTANTE
Correntes	59.944.639,00	Correntes	42.274.349,00
De capital	7.055.361,00	De capital	24.725.651,00
Total	67.000.000,00	Total	67.000.000,00
Serviços Municipalizados	25.965.727,00	Serviços Municipalizados	25.965.727,00
Total Geral	92.965.727,00	Total Geral	92.965.727,00

Em ___ de _____ de ___

Em ___ de _____ de ___

A.

Handwritten notes in blue ink, including the letters 'A', 'B', 'C', 'D', 'E', 'F', 'G', 'H', 'I', 'J', 'K', 'L', 'M', 'N', 'O', 'P', 'Q', 'R', 'S', 'T', 'U', 'V', 'W', 'X', 'Y', 'Z' and some symbols.

ENTIDADE	RESUMO DAS RECEITAS E DAS DESPESAS	APROVAÇÕES :
ML		Executivo <u> / / </u> Deliberativo <u> / / </u>

DOTAÇÕES INICIAIS DO ANO 2016

RECEITAS	MONTANTE	%
RECEITAS CORRENTES		
01 IMPOSTOS DIRECTOS	28.300.500,00	42.2
02 IMPOSTOS INDIRECTOS	1.346.050,00	2.0
03 CONTRIBUIÇÕES PARA A SEGURANÇA SOCIAL, A CAIXA GERAL DE APOSENTAÇÕES E A ADSE		
04 TAXAS, MULTAS E OUTRAS PENALIDADES	1.312.500,00	2.0
05 RENDIMENTOS DE PROPRIEDADE	3.800.600,00	5.7
06 TRANSFERÊNCIAS CORRENTES	19.141.889,00	28.6
07 VENDA DE BENS E SERVIÇOS CORRENTES	5.593.100,00	8.3
08 OUTRAS RECEITAS CORRENTES	450.000,00	0.7
TOTAL DAS RECEITAS CORRENTES	59.944.639,00	89.5
RECEITAS DE CAPITAL		
VENDAS DE BENS DE INVESTIMENTO	224.800,00	0.3
10 TRANSFERÊNCIAS DE CAPITAL	5.980.161,00	8.9
11 ACTIVOS FINANCEIROS	200,00	0.0
12 PASSIVOS FINANCEIROS		
13 OUTRAS RECEITAS DE CAPITAL	100.200,00	0.1
TOTAL DAS RECEITAS DE CAPITAL	6.305.361,00	9.4
OUTRAS RECEITAS		
15 REPOSIÇÕES NÃO ABATIDAS NOS PAGAMENTOS	750.000,00	1.1
TOTAL DAS OUTRAS RECEITAS	750.000,00	1.1
TOTAL GERAL	67.000.000,00	100.0

DESPESAS	MONTANTE	%
DESPESAS CORRENTES		
01 DESPESAS COM O PESSOAL	14.968.000,00	22.3
02 AQUISIÇÃO DE BENS E SERVIÇOS	19.043.420,00	28.4
03 JUROS E OUTROS ENCARGOS	1.700.300,00	2.5
04 TRANSFERÊNCIAS CORRENTES	5.235.129,00	7.8
05 SUBSÍDIOS		
06 OUTRAS DESPESAS CORRENTES	1.327.500,00	2.0
TOTAL DAS DESPESAS CORRENTES	42.274.349,00	63.1
DESPESAS DE CAPITAL		
07 AQUISIÇÃO DE BENS DE CAPITAL	13.301.494,90	19.9
08 TRANSFERÊNCIAS DE CAPITAL	1.884.114,79	2.8
09 ACTIVOS FINANCEIROS	497.647,00	0.7
10 PASSIVOS FINANCEIROS	9.000.000,00	13.4
11 OUTRAS DESPESAS DE CAPITAL	42.394,31	0.1
TOTAL DAS DESPESAS DE CAPITAL	24.725.651,00	36.9
TOTAL GERAL	67.000.000,00	100.0













Handwritten notes in blue ink, including the letters 'A', 'B', and 'C' with various scribbles and lines.

CÓDIGOS	DESIGNAÇÃO	MONTANTE
	RECEITAS CORRENTES	59.944.639,00
01	IMPOSTOS DIRECTOS	28.300.500,00
01.02	OUTROS	28.300.500,00
01.02.02	Imposto Municipal sobre Imóveis	17.700.000,00
01.02.03	Imposto Único de Circulação	3.350.000,00
01.02.04	Imposto Municipal sobre a Transmissão Onerosa de Imóveis	3.850.000,00
01.02.05	Derrama	3.400.000,00
01.02.07	IMPOSTOS ABOLIDOS	400,00
01.02.07.01	Contribuição Autárquica	100,00
01.02.07.02	Imposto Municipal da Sisa	100,00
01.02.07.03	Imposto Municipal sobre Veículos	100,00
01.02.07.99	Outros	100,00
01.02.99	Impostos Directos Diversos	100,00
02	IMPOSTOS INDIRECTOS	1.346.050,00
02.02	OUTROS	1.346.050,00
02.02.06	IMPOSTOS INDIRECTOS ESPECÍFICOS DAS AUTARQUIAS LOCAIS	1.346.050,00
02.02.06.01	Mercados e Feiras	55.000,00
02.02.06.02	Loteamento e Obras	811.000,00
02.02.06.02.01	Loteamentos	6.000,00
02.02.06.02.02	Obras	805.000,00
02.02.06.03	Ocupação de Via Pública	36.550,00
02.02.06.03.01	Esplanadas	11.500,00
02.02.06.03.02	Espaço Aéreo	700,00
02.02.06.03.03	Obras	100,00
02.02.06.03.04	Subsolo	250,00
02.02.06.03.99	Outros	24.000,00
02.02.06.05	Publicidade	300.000,00
02.02.06.99	Outros	143.500,00
02.02.06.99.01	Verificação Metrológica	49.500,00
02.02.06.99.99	Outros	94.000,00
04	TAXAS, MULTAS E OUTRAS PENALIDADES	1.312.500,00
04.01	TAXAS	945.750,00
04.01.23	TAXAS ESPECÍFICAS DAS AUTARQUIAS LOCAIS	945.750,00
04.01.23.01	Mercados e Feiras	205.000,00
04.01.23.02	Loteamento e Obras	675.000,00
04.01.23.02.01	Loteamentos	15.000,00
04.01.23.02.02	Obras	660.000,00
04.01.23.03	Ocupação de Via Pública	26.080,00
04.01.23.03.01	Esplanadas	8.500,00
04.01.23.03.02	Espaço Aéreo	100,00
04.01.23.03.03	Obras	5.500,00
04.01.23.03.04	Subsolo	280,00
04.01.23.03.99	Outras	11.700,00
04.01.23.05	Caça, Uso e Porte de Arma	570,00
04.01.23.99	Outros	39.100,00
04.02	MULTAS E OUTRAS PENALIDADES:	366.750,00
04.02.01	JUROS DE MORA	190.000,00
04.02.02	JUROS COMPENSATÓRIOS	36.800,00
04.02.04	COIMAS E PENALIDADES POR CONTRA ORDENAÇÕES	135.000,00
04.02.99	MULTAS E PENALIDADES DIVERSAS	4.950,00
04.02.99.01	Taxas de Relaxe e Outras	4.600,00
04.02.99.99	Outras Penalidades	350,00
05	RENDIMENTOS DE PROPRIEDADE	3.800.600,00
05.01	JUROS - SOCIEDADES E QUASE-SOCIEDADES NÃO FINANCEIRAS	100,00
05.01.01	PÚBLICAS	100,00
05.02	JUROS - SOCIEDADES FINANCEIRAS	100.000,00
05.02.01	BANCOS E OUTRAS INSTITUIÇÕES FINANCEIRAS	100.000,00

Handwritten signatures and initials in blue ink, including a large signature at the bottom right and several smaller ones along the right margin.

ENTIDADE MUNICÍPIO DE LEIRIA	ORÇAMENTO DA RECEITA	DOTAÇÕES INICIAIS DO ANO 2016
---------------------------------	----------------------	----------------------------------

PÁGINA : 2

CÓDIGOS	DESIGNAÇÃO	MONTANTE
05.03	JUROS- ADMINISTRAÇÕES PÚBLICAS	50.000,00
05.03.04	ADMINISTRAÇÃO LOCAL- CONTINENTE	50.000,00
05.07	DIVIDENDOS E PARTICIPAÇÕES NOS LUCROS DE SOCIEDADES E QUASE-SOCIEDADES NÃO FINANCEIRAS	300.200,00
05.07.01	Empresas públicas	300.000,00
05.07.02	Empresas públicas municipais e intermunicipais	100,00
05.07.03	Empresas privadas	100,00
05.09	PARTICIPAÇÕES NOS LUCROS DE ADMINISTRAÇÕES PÚBLICAS	100,00
05.09.99	Outros	100,00
05.10	RENDAS	3.350.200,00
05.10.01	TERRENOS	100,00
05.10.02	ACTIVOS NO SUBSOLO	200.000,00
05.10.04	EDIFÍCIOS	100,00
05.10.05	BENS DE DOMÍNIO PÚBLICO	3.000.000,00
05.10.99	OUTROS	150.000,00
06	TRANSFERÊNCIAS CORRENTES	19.141.889,00
06.01	SOCIEDADES E QUASE-SOCIEDADES NÃO FINANCEIRAS	10.100,00
06.01.01	PÚBLICAS	100,00
06.01.01.02	Empresas Públicas Municipais e Intermunicipais	100,00
06.01.02	PRIVADAS	10.000,00
06.02	SOCIEDADES FINANCEIRAS	100,00
06.02.01	BANCOS E OUTRAS INSTITUIÇÕES FINANCEIRAS	100,00
06.03	ADMINISTRAÇÃO CENTRAL	19.025.489,00
06.03.01	ESTADO	18.726.739,00
06.03.01.01	Fundo de Equilíbrio Financeiro	9.053.653,00
06.03.01.02	Fundo Social Municipal	1.935.222,00
06.03.01.03	Participação variável no IRS	5.504.718,00
06.03.01.99	Outros	2.233.146,00
06.03.06	ESTADO- PARTICIPAÇÃO COMUNITÁRIA EM PROJECTOS CO-FINANCIADOS	78.750,00
06.03.06.01	Fundo Social Europeu	15.000,00
06.03.06.02	FEDER	48.750,00
06.03.06.99	Outros	15.000,00
06.03.07	SERVIÇOS E FUNDOS AUTÓNOMOS	150.000,00
06.03.09	SERVIÇOS E FUNDOS AUTÓNOMOS- SUBSISTEMA DE PROTECÇÃO À FAMÍLIA E POLÍTICAS ACTIVAS DE EMPREGO E FORMAÇÃO PROFISSIONAL	70.000,00
06.05	ADMINISTRAÇÃO LOCAL	100,00
06.05.01	CONTINENTE	100,00
06.07	INSTITUIÇÕES SEM FINS LUCRATIVOS	100,00
06.07.01	INSTITUIÇÕES SEM FINS LUCRATIVOS	100,00
06.08	FAMÍLIAS	100.000,00
06.08.01	FAMÍLIAS	100.000,00
06.09	RESTO DO MUNDO	6.000,00
06.09.01	UNIÃO EUROPEIA- INSTITUIÇÕES	6.000,00
07	VENDA DE BENS E SERVIÇOS CORRENTES	5.593.100,00
07.01	VENDA DE BENS	13.100,00
07.01.02	LIVROS E DOCUMENTAÇÃO TÉCNICA	500,00
07.01.03	PUBLICAÇÕES E IMPRESSOS	500,00
07.01.06	PRODUTOS AGRÍCOLAS E PECUÁRIOS	500,00
07.01.07	PRODUTOS ALIMENTARES E BEBIDAS	500,00
07.01.08	MERCADORIAS	11.000,00
07.01.08.99	Mercadorias - Outras	11.000,00
07.01.11	PRODUTOS ACABADOS E INTERMÉDIOS	100,00
07.02	SERVIÇOS	5.440.000,00
07.02.08	SERVIÇOS SOCIAIS, RECREATIVOS, CULTURAIS E DESPORTO	600.000,00
07.02.08.02	Serviços Recreativos	50.000,00
07.02.08.03	Serviços Culturais	350.000,00
07.02.08.03.01	Castelo	100.000,00

Handwritten signatures and initials in blue ink at the bottom of the page, including "J.H.R.", "A.G.", and other illegible marks.

ENTIDADE MUNICÍPIO DE LEIRIA	ORÇAMENTO DA RECEITA	DOTAÇÕES INICIAIS DO ANO 2016
---------------------------------	----------------------	----------------------------------

PÁGINA : 3

CÓDIGOS	DESIGNAÇÃO	MONTANTE
07.02.08.03.02	Museus e Galerias	50.000,00
07.02.08.03.99	Outros	200.000,00
07.02.08.04	Serviços Desportivos	200.000,00
07.02.09	SERVIÇOS ESPECÍFICOS DAS AUTARQUIAS	4.820.000,00
07.02.09.02	Resíduos Sólidos	3.700.000,00
07.02.09.03	Transportes Colectivos de Pessoas e Mercadorias	50.000,00
07.02.09.04	Trabalhos por Conta de Particulares	50.000,00
07.02.09.05	Cemitérios	70.000,00
07.02.09.06	Mercados e Feiras	350.000,00
07.02.09.07	Parques de Estacionamento	400.000,00
07.02.09.99	Outros	200.000,00
07.02.99	OUTROS	20.000,00
07.03	RENDAS	140.000,00
07.03.01	HABITAÇÕES	35.000,00
07.03.02	EDIFÍCIOS	100.000,00
07.03.99	OUTRAS	5.000,00
08	OUTRAS RECEITAS CORRENTES	450.000,00
08.01	OUTRAS	450.000,00
08.01.99	OUTRAS	450.000,00
08.01.99.01	Indemnizações por deterioração, roubo e extravió de bens patrimoniais	100.000,00
08.01.99.03	IVA Reembolsado	50.000,00
08.01.99.99	Diversas	300.000,00
08.02.09	Segurança Social	
	R E C E I T A S D E C A P I T A L	6.305.361,00
09	VENDAS DE BENS DE INVESTIMENTO	224.800,00
09.01	TERRENOS	200,00
09.01.01	SOCIEDADES E QUASE-SOCIEDADES NÃO FINANCEIRAS	100,00
09.01.10	FAMÍLIAS	100,00
09.02	HABITAÇÕES	300,00
09.02.01	SOCIEDADES E QUASE-SOCIEDADES NÃO FINANCEIRA	100,00
09.02.02	SOCIEDADES FINANCEIRAS	100,00
09.02.10	FAMÍLIAS	100,00
09.03	EDIFÍCIOS	140.200,00
09.03.01	SOCIEDADES E QUASE-SOCIEDADES NÃO FINANCEIRA	140.000,00
09.03.02	SOCIEDADES FINANCEIRAS	100,00
09.03.10	FAMÍLIAS	100,00
09.04	OUTROS BENS DE INVESTIMENTO	84.100,00
09.04.01	SOCIEDADES E QUASE-SOCIEDADES NÃO FINANCEIRAS	83.800,00
09.04.01.01	Equipamento de Transporte	13.700,00
09.04.01.02	Maquinaria e Equipamento	100,00
09.04.01.99	Outros	70.000,00
09.04.02	SOCIEDADES FINANCEIRAS	300,00
09.04.02.01	Equipamento de Transporte	100,00
09.04.02.02	Maquinaria e Equipamento	100,00
09.04.02.99	Outros	100,00
10	TRANSFERÊNCIAS DE CAPITAL	5.980.161,00
10.03	ADMINISTRAÇÃO CENTRAL	5.580.161,00
10.03.01	ESTADO	1.006.161,00
10.03.01.01	Fundo de Equilíbrio Financeiro	1.005.961,00
10.03.01.04	Cooperação Técnica e Financeira	100,00
10.03.01.99	Outros	100,00
10.03.07	ESTADO- PARTICIPAÇÃO COMUNITÁRIA EM PROJECTOS CO-FINANCIADOS	4.573.900,00
10.03.07.02	FEDER	4.533.900,00
10.03.07.02.01	Projectos - Câmara Municipal	4.533.900,00
10.03.07.99	Outros	40.000,00
10.03.08	SERVIÇOS E FUNDOS AUTÓNOMOS	100,00
10.05	ADMINISTRAÇÃO LOCAL	400.000,00

PA

ENTIDADE MUNICÍPIO DE LEIRIA	ORÇAMENTO DA RECEITA	DOTAÇÕES INICIAIS DO ANO 2016
---------------------------------	----------------------	----------------------------------

PÁGINA : 4

CÓDIGOS	DESIGNAÇÃO	MONTANTE
10.05.04	MUNICIPIOS	400.000,00
11	ACTIVOS FINANCEIROS	200,00
11.06	EMPRÉSTIMOS A MÉDIO E LONGO PRAZOS	200,00
11.06.01	SOCIEDADES E QUASE-SOCIEDADES NÃO FINANCEIRA	100,00
11.06.06	ADMISTRAÇÃO PÚBLICA- ADMNISTRAÇÃO LOCAL- CONTINENTE	100,00
13	OUTRAS RECEITAS DE CAPITAL	100.200,00
13.01	OUTRAS	100.200,00
13.01.01	INDEMNIZAÇÕES	100,00
13.01.02	ACTIVOS INCORPÓREOS	100,00
13.01.99	OUTRAS	100.000,00
	O U T R A S R E C E I T A S	750.000,00
15	REPOSIÇÕES NÃO ABATIDAS NOS PAGAMENTOS	750.000,00
15.01	REPOSIÇÕES NÃO ABATIDAS NOS PAGAMENTOS	750.000,00
15.01.01	REPOSIÇÕES NÃO ABATIDAS NOS PAGAMENTOS	750.000,00
16.01.01	NA POSSE DO SERVIÇO	750.000,00
TOTAL DAS RECEITAS		67.000.000,00

Em ___ de _____ de _____

Em ___ de _____ de _____

[Handwritten signatures and initials in blue ink]

ENTIDADE MUNICÍPIO DE LEIRIA	ORÇAMENTO DA DESPESA (POR CLASSIFICAÇÃO ECONÓMICA)	DOTAÇÕES INICIAIS DO ANO 2016
---------------------------------	---	----------------------------------

PÁGINA : 1

CLASSIFICAÇÃO ECONÓMICA	DESIGNAÇÃO	MONTANTE
	DESPESAS CORRENTES	42.274.349,00
01	DESPESAS COM O PESSOAL	14.968.000,00
01.01	REMUNERAÇÕES CERTAS E PERMANENTES	10.989.000,00
01.01.01	TITULARES DE ORGÃOS DE SOBERANIA E MEMBROS DE ÓRGÃOS AUTÁRQUICOS	220.000,00
01.01.04	PESSOAL DOS QUADROS- REGIME DO CONTRATO INDIVIDUAL DO TRABALHO	7.904.500,00
01.01.04.01	PESSOAL EM FUNÇÕES	6.954.500,00
01.01.04.01.01	ANTERIOR NOMEAÇÃO DEFINITIVA	5.914.500,00
01.01.04.01.02	PESSOAL CONTRATO	870.000,00
01.01.04.01.03	PESSOAL CONTRATO POR TEMPO INDETERMINADO	170.000,00
01.01.04.04	RECRUTAMENTO DE PESSOAL PARA NOVOS POSTOS DE TRABALHO	950.000,00
01.01.05	PESSOAL PARA ALÉM DOS QUADROS	15.000,00
01.01.08	PESSOAL AGUARDANDO APOSENTAÇÃO	20.000,00
01.01.09	PESSOAL EM QUALQUER OUTRA SITUAÇÃO	376.000,00
01.01.11	REPRESENTAÇÃO	120.000,00
01.01.11.01	Membros do Órgãos Autárquicos	60.000,00
01.01.11.02	Pessoal dos Quadros	60.000,00
01.01.12	SUPLEMENTOS E PRÉMIOS	11.000,00
01.01.13	SUBSÍDIO DE REFEIÇÃO	713.000,00
01.01.13.01	REGIME DO CONTRATO INDIVIDUAL DO TRABALHO - ANTERIOR NOMEAÇÃO DEFINITIVA	551.000,00
01.01.13.02	REGIME DO CONTRATO INDIVIDUAL DO TRABALHO - REGIME DE CONTRATO	82.000,00
01.01.13.04	PESSOAL EM QUALQUER OUTRA SITUAÇÃO	51.000,00
01.01.13.06	ELEITOS LOCAIS	7.000,00
01.01.13.07	PESSOAL ALÉM DOS QUADROS	2.000,00
01.01.13.08	PESSOAL CONTRATO POR TEMPO INDETERMINADO	20.000,00
01.01.14	SUBSÍDIOS DE FÉRIAS E NATAL	1.307.500,00
01.01.14.01	REGIME DO CONTRATO INDIVIDUAL DO TRABALHO - ANTERIOR NOMEAÇÃO DEFINITIVA	1.017.500,00
01.01.14.02	REGIME DO CONTRATO INDIVIDUAL DO TRABALHO - REGIME DE CONTRATO	150.000,00
01.01.14.04	PESSOAL EM QUALQUER OUTRA SITUAÇÃO	45.000,00
01.01.14.06	ELEITOS LOCAIS	40.000,00
01.01.14.07	PESSOAL ALÉM DOS QUADROS	5.000,00
01.01.14.08	PESSOAL CONTRATO POR TEMPO INDETERMINADO	50.000,00
01.01.15	REMUNERAÇÕES POR DOENÇA E MATERNIDADE / PATERNIDADE	302.000,00
01.02	ABONOS VARIÁVEIS OU EVENTUAIS	318.000,00
01.02.02	HORAS EXTRAORDINÁRIAS	26.000,00
01.02.04	AJUDAS DE CUSTO	23.000,00
01.02.05	ABONO PARA FALHAS	40.000,00
01.02.10	SUBSÍDIO DE TRABALHO NOCTURNO	3.000,00
01.02.11	SUBSÍDIO DE TURNO	120.000,00
01.02.12	INDEMNIZAÇÕES POR CESSAÇÃO DE FUNÇÕES	10.000,00
01.02.13	OUTROS SUPLEMENTOS E PRÉMIOS	55.000,00
01.02.13.02	OUTROS	55.000,00
01.02.14	OUTROS ABONOS EM NUMERÁRIO OU ESPÉCIE	41.000,00
01.03	SEGURANÇA SOCIAL	3.661.000,00
01.03.01	ENCARGOS COM A SAÚDE	280.000,00
01.03.02	OUTROS ENCARGOS COM A SAÚDE	103.000,00
01.03.03	SUBSÍDIO FAMILIAR A CRIANÇAS E JOVENS	80.000,00
01.03.04	OUTRAS PRESTAÇÕES FAMILIARES	1.000,00
01.03.05	CONTRIBUIÇÕES PARA A SEGURANÇA SOCIAL	3.165.000,00
01.03.05.01	Assistência na Doença dos Funcionários Públicos (ADSE)	200.000,00
01.03.05.02	Segurança Social dos Funcionários Públicos	2.965.000,00
01.03.05.02.01	CAIXA GERAL DE APOSENTAÇÕES	1.900.000,00
01.03.05.02.02	Segurança Social - Regime Geral	1.065.000,00
01.03.05.02.02.01	Taxa de 23,75%	460.000,00
01.03.05.02.02.02	Taxa de 18,60%	600.000,00
01.03.05.02.02.03	Taxa de 16,40%	5.000,00
01.03.06	ACIDENTES EM SERVIÇOS E DOENÇAS PROFISSIONAIS	20.000,00

Handwritten signatures and initials at the bottom right of the page.

010308		
CLASSIFICAÇÃO ECONÓMICA	DESIGNAÇÃO	MONTANTE
01.03.08	OUTRAS PENSÕES	11.000,00
01.03.09	SEGUROS	1.000,00
02	AQUISIÇÃO DE BENS E SERVIÇOS	19.043.420,00
02.01	AQUISIÇÃO DE BENS	1.285.700,00
02.01.01	MATÉRIAS-PRIMAS E SUBSIDIÁRIAS	260.000,00
02.01.02	COMBUSTÍVEIS E LUBRIFICANTES	365.000,00
02.01.02.01	Gasolina	50.000,00
02.01.02.02	Gasóleo	165.000,00
02.01.02.99	Outros	150.000,00
02.01.04	LIMPEZA E HIGIENE	45.000,00
02.01.07	VESTUÁRIO E ARTIGOS PESSOAIS	26.000,00
02.01.08	MATERIAL DE ESCRITÓRIO	43.000,00
02.01.11	MATERIAL DE CONSUMO CLÍNICO	5.000,00
02.01.12	MATERIAL DE TRANSPORTE- PEÇAS	1.000,00
02.01.14	OUTRO MATERIAL- PEÇAS	10.000,00
02.01.15	PRÉMIOS, CONDECORAÇÕES E OFERTAS	57.000,00
02.01.16	MERCADORIAS PARA VENDA	500,00
02.01.16.03	Outros	500,00
02.01.17	FERRAMENTAS E UTENSÍLIOS	6.000,00
02.01.18	LIVROS E DOCUMENTAÇÃO TÉCNICA	50.000,00
02.01.19	ARTIGOS HONORÍFICOS E DE DECORAÇÃO	700,00
02.01.20	MATERIAL DE EDUCAÇÃO, CULTURA E RECREIO	16.000,00
02.01.21	OUTROS BENS	400.500,00
02.02	AQUISIÇÃO DE SERVIÇOS	17.757.720,00
02.02.01	ENCARGOS DE INSTALAÇÕES	5.000.000,00
02.02.02	LIMPEZA E HIGIENE	2.760.000,00
02.02.03	CONSERVAÇÃO DE BENS	237.000,00
02.02.04	LOCAÇÃO DE EDIFÍCIOS	381.500,00
02.02.06	LOCAÇÃO DE MATERIAL DE TRANSPORTE	285.000,00
02.02.08	LOCAÇÃO DE OUTROS BENS	150.000,00
02.02.09	COMUNICAÇÕES	160.000,00
02.02.10	TRANSPORTES	1.150.000,00
02.02.11	REPRESENTAÇÃO DOS SERVIÇOS	22.000,00
02.02.12	SEGUROS	398.500,00
02.02.13	DESLOCAÇÕES E ESTADAS	24.000,00
02.02.14	ESTUDOS, PARECERES, PROJECTOS E CONSULTORIA	5.000,00
02.02.15	FORMAÇÃO	77.000,00
02.02.16	SEMINÁRIOS, EXPOSIÇÕES E SIMILARES	2.000,00
02.02.17	PUBLICIDADE	50.000,00
02.02.18	VIGILÂNCIA E SEGURANÇA	480.000,00
02.02.19	ASSISTÊNCIA TÉCNICA	120.000,00
02.02.20	OUTROS TRABALHOS ESPECIALIZADOS	5.725.720,00
02.02.21	UTILIZAÇÃO DE INFRA-ESTRUTURAS DE TRANSPORTES	5.000,00
02.02.24	ENCARGOS DE COBRANÇA DE RECEITAS	680.000,00
02.02.25	OUTROS SERVIÇOS	45.000,00
03	JUROS E OUTROS ENCARGOS	1.700.300,00
03.01	JUROS DA DÍVIDA PÚBLICA	1.700.000,00
03.01.03	SOCIEDADES FINANCEIRAS- BANCOS E OUTRAS INSTITUIÇÕES FINANCEIRAS	1.500.000,00
03.01.03.02	Empréstimos de Médio e Longo Prazo	1.500.000,00
03.01.05	ADMINISTRAÇÃO PÚBLICA CENTRAL- ESTADO	200.000,00
03.02	OUTROS ENCARGOS CORRENTES DA DÍVIDA PÚBLICA	100,00
03.02.01	DESPEAS DIVERSAS	100,00
03.03	JUROS DE LOCAÇÃO FINANCEIRA	100,00
03.03.05	MATERIAL DE TRANSPORTE	100,00
03.06	OUTROS ENCARGOS FINANCEIROS	100,00
03.06.01	OUTROS ENCARGOS FINANCEIROS	100,00
04	TRANSFERÊNCIAS CORRENTES	5.235.129,00
04.05	ADMINISTRAÇÃO LOCAL	2.733.519,00
04.05.01	CONTINENTE	2.733.519,00
04.05.01.01	Municípios	1.000,00
04.05.01.02	Freguesias	1.611.229,00

Handwritten signatures and initials in blue ink at the bottom of the page, including "AG" and other illegible marks.

0405010201

CLASSIFICAÇÃO ECONÓMICA	DESIGNAÇÃO	MONTANTE
04.05.01.02.01	Freguesia de Amor	47.205,00
04.05.01.02.02	Freguesia de Arrabal	71.204,00
04.05.01.02.03	Freguesia de Bajouca	57.888,00
04.05.01.02.04	Freguesia de Bidoeira	30.887,00
04.05.01.02.05	Freguesia de Caranguejeira	92.216,00
04.05.01.02.06	Freguesia de Coimbra	39.585,00
04.05.01.02.07	Freguesia de Maceira	145.271,00
04.05.01.02.08	Freguesia de Milagres	34.714,00
04.05.01.02.09	Freguesia de Regueira de Pontes	27.584,00
04.05.01.02.10	Freguesia de Colmeias e Memória	105.578,00
04.05.01.02.11	Freguesia de Leiria, Pousos, Barreira e Cortes	252.497,00
04.05.01.02.12	Freguesia de Marrazes e Barosa	137.560,00
04.05.01.02.13	Freguesia de Monte Real e Carvide	102.473,00
04.05.01.02.14	Freguesia de Monte Redondo e Carreira	95.675,00
04.05.01.02.15	Freguesia de Parceiros e Azoia	75.234,00
04.05.01.02.16	Freguesia de Santa Catarina da Serra e Chainça	82.323,00
04.05.01.02.17	Freguesia de Santa Eufémia e Boa Vista	96.331,00
04.05.01.02.18	Freguesia de Souto da Carpalhosa e Ortigosa	117.004,00
04.05.01.03	Associações de Municípios	262.000,00
04.05.01.04	SMAS - Serviços Municipalizados de Água e Saneamento	1.000,00
04.05.01.09	Outros	858.290,00
04.07	INSTITUIÇÕES SEM FINS LUCRATIVOS	2.461.610,00
04.07.01	INSTITUIÇÕES SEM FINS LUCRATIVOS	2.461.610,00
04.08	FAMÍLIAS	39.000,00
04.08.02	OUTRAS	39.000,00
04.09	RESTO DO MUNDO	1.000,00
04.09.01	RESTO DO MUNDO- UNIÃO EUROPEIA- INSTITUIÇÕES	1.000,00
06	OUTRAS DESPESAS CORRENTES	1.327.500,00
06.02	DIVERSAS	1.327.500,00
06.02.03	OUTRAS	1.327.500,00
06.02.03.01	Restituições	500.000,00
06.02.03.02	IVA Pago	150.000,00
06.02.03.99	Diversas	677.500,00
06.02.03.99.01	Acções educativas	56.000,00
06.02.03.99.02	Acções culturais	29.000,00
06.02.03.99.03	Acções desportivas	7.000,00
06.02.03.99.04	Acções juvenis	1.000,00
06.02.03.99.05	Acções de intervenção social	77.000,00
06.02.03.99.06	Acções ambientais	11.500,00
06.02.03.99.99	Outras	496.000,00
	DESPESAS DE CAPITAL	24.725.651,00
07	AQUISIÇÃO DE BENS DE CAPITAL	13.301.494,90
07.01	INVESTIMENTOS	13.301.494,90
07.01.01	TERRENOS	479.111,38
07.01.02	HABITAÇÕES	241.845,00
07.01.02.01	Construção	222.845,00
07.01.02.03	Reparação e Beneficiação	19.000,00
07.01.03	EDIFÍCIOS	5.848.400,52
07.01.03.01	INSTALAÇÕES DE SERVIÇOS	647.000,00
07.01.03.02	INSTALAÇÕES DESPORTIVAS E RECREATIVAS	264.294,12
07.01.03.03	MERCADOS E INSTALAÇÕES DE FISCALIZAÇÃO SANITÁRIA	832.000,00
07.01.03.05	ESCOLAS	2.372.972,40
07.01.03.99	OUTROS	1.732.134,00
07.01.04	CONSTRUÇÕES DIVERSAS	5.268.438,00
07.01.04.01	Viadutos, Arruamentos E Obras Complementares	4.612.438,00
07.01.04.02	Esgotos	50.000,00
07.01.04.05	Parques e Jardins	3.000,00
07.01.04.06	Instalações Desportivas e Recreativas	247.000,00
07.01.04.09	Sinalização e Trânsito	61.500,00
07.01.04.10	Infra-estruturas para Distribuição De Energia Eléctrica	201.000,00
07.01.04.99	Outros	93.500,00

070106		
CLASSIFICAÇÃO ECONÓMICA	DESIGNAÇÃO	MONTANTE
07.01.06	MATERIAL DE TRANSPORTES	2.000,00
07.01.06.99	Outro	2.000,00
07.01.07	EQUIPAMENTO DE INFORMÁTICA	121.500,00
07.01.08	SOFTWARE INFORMÁTICO	55.500,00
07.01.09	EQUIPAMENTO ADMINISTRATIVO	32.000,00
07.01.10	EQUIPAMENTO BÁSICO	931.500,00
07.01.10.01	Equipamento de Recolha de Resíduos	480.000,00
07.01.10.99	Outro	451.500,00
07.01.11	FERRAMENTOS E UTENSÍLIOS	3.000,00
07.01.12	ARTIGOS E OBJECTOS DE VALOR	5.000,00
07.01.13	INVESTIMENTOS INCORPÓREOS	238.700,00
07.01.15	OUTROS INVESTIMENTOS	74.500,00
08	TRANSFERÊNCIAS DE CAPITAL	1.884.114,79
08.05	ADMINISTRAÇÃO LOCAL	1.710.483,03
08.05.01	CONTINENTE	1.710.483,03
08.05.01.01	Municípios	118.000,00
08.05.01.02	Freguesias	1.427.083,03
08.05.01.02.01	Freguesia de Amor	52.345,44
08.05.01.02.02	Freguesia de Arrabal	43.662,96
08.05.01.02.03	Freguesia de Bajouca	37.652,06
08.05.01.02.04	Freguesia de Bidoeira	41.292,86
08.05.01.02.05	Freguesia de Caranguejeira	60.669,19
08.05.01.02.06	Freguesia de Coimbra	61.083,64
08.05.01.02.07	Freguesia de Maceira	85.211,27
08.05.01.02.08	Freguesia de Milagres	45.613,87
08.05.01.02.09	Freguesia de Regueira de Pontes	36.336,77
08.05.01.02.10	Freguesia de Colmeias e Memória	79.265,47
08.05.01.02.11	Freguesia de Leiria, Pousos, Barreira e Cortes	267.827,43
08.05.01.02.12	Freguesia de Marrazes e Barosa	184.427,41
08.05.01.02.13	Freguesia de Monte Real e Carvide	67.193,99
08.05.01.02.14	Freguesia de Monte Redondo e Carreira	81.106,12
08.05.01.02.15	Freguesia de Parceiros e Azoia	70.982,85
08.05.01.02.16	Freguesia de Santa Catarina da Serra e Chainça	74.844,78
08.05.01.02.17	Freguesia de Santa Eufémia e Boa Vista	60.239,90
08.05.01.02.18	Freguesia de Souto Carpalhosa e Ortigosa	77.327,02
08.05.01.03	Associações de Municípios	54.900,00
08.05.01.99	Outras	110.500,00
08.07	INSTITUIÇÕES SEM FINS LUCRATIVOS	172.631,76
08.07.01	INSTITUIÇÕES SEM FINS LUCRATIVOS-	172.631,76
08.09	RESTO DO MUNDO	1.000,00
08.09.03	PAÍSES TERCEIROS E ORGANIZAÇÕES INTERNACIONAIS	1.000,00
09	ACTIVOS FINANCEIROS	497.647,00
09.07	ACÇÕES E OUTRAS PARTICIPAÇÕES	10.500,00
09.07.01	SOCIEDADES E QUASE-SOCIEDADES NÃO FINANCEIRAS- PRIVADAS	500,00
09.07.11	INSTITUIÇÕES SEM FINS LUCRATIVOS	10.000,00
09.08	UNIDADES DE PARTICIPAÇÃO	474.647,00
09.08.06	ADMINISTRAÇÃO PÚBLICA CENTRAL- SERVIÇOS E FUNDOS AUTÓNOMOS	474.647,00
09.09	OUTROS ACTIVOS FINANCEIROS	12.500,00
09.09.01	SOCIEDADES E QUASE-SOCIEDADES NÃO FINANCEIRAS- PRIVADAS	12.500,00
10	PASSIVOS FINANCEIROS	9.000.000,00
10.06	EMPRÉSTIMOS A MÉDIO E LONGO PRAZOS	9.000.000,00
10.06.03	SOCIEDADES FINANCEIRAS- BANCOS E OUTRAS INSTITUIÇÕES FINANCEIRAS	6.000.000,00
10.06.05	ADMINISTRAÇÃO PÚBLICA CENTRAL- ESTADO	3.000.000,00
11	OUTRAS DESPESAS DE CAPITAL	42.394,31
11.02	DIVERSAS	42.394,31
11.02.02	Restituições	42.394,31
TOTAL GERAL DAS DESPESAS		67.000.000,00

Em ___ de _____ de _____

Em ___ de _____ de _____

[Handwritten signature]
Ae

[Handwritten signature]
Ae

Handwritten notes in blue ink, including the letters "AG" and various scribbles.

OBJETIVO	CÓDIGO DA CLASSIFIC. ORÇAMENTARIA	CÓDIGO/ANO/NÚMERO DO PROJ. AÇÃO	FUNÇÃO DE DESPESAS (FUNÇÃO)	FORMA DE REALIZAÇÃO	FORMA DE FINANCIAMENTO			RECURSOS	DATA	REALIZADO		DESPESAS DE INVESTIMENTO (PREVISÃO)					TOTAL PREVISTO		
					AC	PA	FC			PAGAM. ANT. 1-OUT-2015	PAGAM. PREV. DE OUT-2015	ANO EM CURSO (FINANCIAMENTO)			ANOS SEGUINTE			OUTROS	
												TOTAL	DEFINIDO	NÃO DEFINIDO	2017	2018			2019
I.			Funções gerais							17.878,05	1.768.227,75	1.768.227,75	4.276.634,00	3.526.634,00	151.634,00	201.176,00	10.822.183,00		
I.1.			Serviços gerais de administração pública								1.292.227,75	1.292.227,75	4.276.634,00	3.526.634,00	151.634,00	201.176,00	9.448.305,75		
I.1.1.			Administração geral								1.292.227,75	1.292.227,75	4.276.634,00	3.526.634,00	151.634,00	201.176,00	9.448.305,75		
I.1.1.1.		01 2008	Edifícios e Infra-estruturas								86.593,75	86.593,75	250.000,00				336.593,75		
I.1.1.1.1.	02/00010011	0103 2008 280	Imóvel Municipal dos Fumos - Ipólio F. Fumes	OUTRA	100.0	CA		2008/01/01	2017/12/31	4	86.593,75	86.593,75	250.000,00				336.593,75		
I.1.1.1.1.1.		01 2012	Edifícios e Infra-estruturas								151.634,00	151.634,00	151.634,00	151.634,00	151.634,00	201.176,00	807.712,00		
I.1.1.1.1.1.1.	02/07010359	0103 2012 279	Aquisição do Corrento dos Capuchos	OUTRA	100.0	CA		2012/01/01	2021/12/31	0	45.542,00	45.542,00	45.542,00	45.542,00	45.542,00	99.004,00	297.252,00		
I.1.1.1.1.1.1.1.	02/07010359	0104 2012 280	Aquisição do Antigo Seminário Diocesano	OUTRA	100.0	CA		2012/01/01	2020/12/31	0	102.092,00	102.092,00	102.092,00	102.092,00	102.092,00	102.092,00	510.460,00		
I.1.1.1.1.1.1.1.1.		01 2013	Edifícios e Infra-estruturas								102.000,00	102.000,00	500.000,00				602.000,00		
I.1.1.1.1.1.1.1.1.1.	02/07010301	0101 2013 1	Edifício Sede do Município - remodelação	EXERCITADA	100.0	DIEM		2013/01/01	2017/12/31	0	100.000,00	100.000,00	500.000,00				600.000,00		
I.1.1.1.1.1.1.1.1.1.1.	02/07010359	0102 2013 142	Aplicação e Remodelação do Quartel da GMR de Monte Real	EXERCITADA	100.0	DIEM		2013/01/01	2015/12/31	0	1.000,00	1.000,00					1.000,00		
I.1.1.1.1.1.1.1.1.1.1.1.	02/07010359	0103 2013 143	Aplicação e Remodelação do Quartel da GMR de Monte Redondo	EXERCITADA	100.0	DIEM		2013/01/01	2015/12/31	1	1.000,00	1.000,00					1.000,00		
I.1.1.1.1.1.1.1.1.1.1.1.1.		01 2014	Edifícios e Infra-estruturas								1.000,00	1.000,00	3.000.000,00	3.000.000,00			6.001.000,00		
I.1.1.1.1.1.1.1.1.1.1.1.1.1.	02/07010302	0101 2014 150	Centro de Atividades Municipais	EXERCITADA	100.0	CA		2014/01/01	2018/12/31	0	1.000,00	1.000,00	3.000.000,00	3.000.000,00			6.001.000,00		
I.1.1.1.1.1.1.1.1.1.1.1.1.1.1.		01 2015	Edifícios e Infra-estruturas								121.000,00	121.000,00	375.000,00	375.000,00			871.000,00		
I.1.1.1.1.1.1.1.1.1.1.1.1.1.1.1.	02/07010301	0101 2015 145	Loja do Cidadão	EXERCITADA	100.0	DIEM		2015/01/01	2017/12/31	0	100.000,00	100.000,00	100.000,00				200.000,00		
I.1.1.1.1.1.1.1.1.1.1.1.1.1.1.1.1.	02/07010301	0102 2015 146	Casa da Cure	OUTRA	100.0	DIEM		2015/01/01	2016/12/31	0	1.000,00	1.000,00					1.000,00		
I.1.1.1.1.1.1.1.1.1.1.1.1.1.1.1.1.1.	02/07010359	0103 2015 151	Aquisição de Patrimônio	OUTRA	100.0	CA		2015/01/01	2018/12/31	0	10.000,00	10.000,00	200.000,00	300.000,00			510.000,00		
I.1.1.1.1.1.1.1.1.1.1.1.1.1.1.1.1.1.1.	02/07010301	0159 2015 136	Instalações Térmicas e Tratamento de Ar	OUTRA	100.0	DIEM		2015/01/01	2018/12/31	0	10.000,00	10.000,00	75.000,00	75.000,00			180.000,00		
I.1.1.1.1.1.1.1.1.1.1.1.1.1.1.1.1.1.1.1.		99 2015	Orçamento Participativo								100.000,00	100.000,00					100.000,00		
I.1.	02/07010405	990201 2015 125	Proposta A	EXERCITADA	100.0	CA		2015/01/01	2016/12/31	0	50.000,00	50.000,00					50.000,00		
I.1.	02/07010405	990202 2015 126	Proposta B	EXERCITADA	100.0	CA		2015/01/01	2016/12/31	0	50.000,00	50.000,00					50.000,00		
I.1.		01 2016	Edifícios e Infra-estruturas								50.000,00	50.000,00					50.000,00		
I.1.		0159 2016 1	Beneficiações em Edifícios e Infra-estruturas Municipais	EXERCITADA	100.0	DIEM		2016/01/01	2016/12/31		50.000,00						50.000,00		
I.1.	02/07010301	0159 2016 1	Beneficiações em Edifícios e Infra-estruturas Municipais									20.000,00					20.000,00		
I.1.	02/07010359	0159 2016 1	Beneficiações em Edifícios e Infra-estruturas Municipais									20.000,00					20.000,00		
I.1.	02/07010359	0159 2016 1	Beneficiações em Edifícios e Infra-estruturas Municipais									10.000,00					10.000,00		
I.1.		02 2016	Viaturas								3.000,00	3.000,00					3.000,00		
A TRANSFERIR ...											612.227,75	612.227,75	4.276.634,00	3.526.634,00	151.634,00	201.176,00	8.768.305,75		

[Handwritten signatures and initials in blue ink, including 'A', 'M', and 'R']

[Handwritten signature in blue ink]

ENTIDADE	PLANO PLURIANUAL DE INVESTIMENTOS															ORÇAMENTOS INICIAIS 01 APO 2016
MUNICÍPIO DE AGRERA																

Página : 2

OBJETIVO	CÓDIGO DA CLASSIFIC. ECONÔMICA	CÓDIGO/ANO/NÚMERO DO PROJ. AÇÃO	DESCRIÇÃO	FUNDAÇÃO DE REALIZAÇÃO	FUNTE DE FINANCIAMENTO			PESQUISA NÍVEL	DADOS		REALIZADO		DESESA DE INVESTIMENTO (PREVISÃO)					TOTAL PREVISÃO		
					AC	FA	FC		INICIO	FIM	EXERC. ATÉ 1-OUT-2015	EXERC. PREV DE OUT-201	ANO EM CURSO (FINANCIAMENTO)			ANOS SEQUENTES			OUTROS	
													TOTAL	DEFINIDO	NÃO DEFINIDO	2017	2018			2019
A TRANSFERIR ...											612.227,75	612.227,75		4.276.634,00	3.526.634,00	151.634,00	201.176,00	8.768.305,75		
1.1.1.1.	02/0701069	0001	2016/2	Aquisição de Viaturas	OUTRA	100.0	CA	2016/01/01	2016/12/31			2.000,00						2.000,00		
1.1.1.1.	02/0701069	0001	2016/2	Aquisição de Viaturas									1.000,00					1.000,00		
1.1.1.1.	02/0701069	0001	2016/2	Aquisição de Viaturas									1.000,00					1.000,00		
1.1.1.1.	02/0701069	0202	2016/3	Reparações de Viaturas	OUTRA	100.0	OUTR	2016/01/01	2016/12/31			1.000,00	1.000,00					1.000,00		
1.1.1.1.	03	2016		Maquinaria e Equipamento								42.000,00	42.000,00					42.000,00		
1.1.1.1.	02/0701069	0301	2016/4	Equipamento Administrativo	OUTRA	100.0	OUTR	2016/01/01	2016/12/31			20.000,00	20.000,00					20.000,00		
1.1.1.1.	02/0701069	0302	2016/5	Equipamento Básico	OUTRA	100.0	OUTR	2016/01/01	2016/12/31			20.000,00	20.000,00					20.000,00		
1.1.1.1.	02/070111	0303	2016/6	Ferramentas e Utensílios	OUTRA	100.0	OUTR	2016/01/01	2016/12/31			2.000,00	2.000,00					2.000,00		
1.1.1.1.	04	2016		Recursos Humanos e Modernização Administrativa								270.000,00	270.000,00					270.000,00		
1.1.1.1.	02/070107	0401	2016/7	Equipamento de informática	OUTRA	100.0	OUT	2016/01/01	2016/12/31			120.000,00	120.000,00					120.000,00		
1.1.1.1.	02/070108	0402	2016/8	Sistemas aplicativos	OUTRA	100.0	OUT	2016/01/01	2016/12/31			50.000,00	50.000,00					50.000,00		
1.1.1.1.	02/070113	0405	2016/9	Licenciamentos diversos	OUTRA	100.0	OUT	2016/01/01	2016/12/31			100.000,00	100.000,00					100.000,00		
1.1.1.1.	05	2016		Salas de Sólus								60.000,00	60.000,00					60.000,00		
1.1.1.1.	02/070101	0500	2016/10	Aquisição de terrenos para fins diversos	OUTRA	100.0	CA	2016/01/01	2016/12/31			60.000,00	60.000,00					60.000,00		
1.1.1.1.	09	2016		Orçamento Participativo								305.000,00	305.000,00					305.000,00		
1.1.1.1.	02/07010401	0901	2016/11	Proposta OR 2016	EMPRESADA	100.0	CA	2016/01/01	2016/12/31			305.000,00	305.000,00					305.000,00		
1.2.				Segurança e ordem públicas								17.878,05	17.878,05			90.000,00		583.878,05		
1.2.1.				Proteção civil e luta contra incêndios								17.878,05	17.878,05			90.000,00		583.878,05		
1.2.1.1.				Serviços municipais de proteção civil								61.000,00	61.000,00					61.000,00		
1.2.1.1.1.	02	2016		Prevenção								61.000,00	61.000,00					61.000,00		
1.2.1.1.1.	02/0701069	0202	2016/13	Construção de muros de suporte e proteção diversos	EMPRESADA	100.0	OUTR	2016/01/01	2016/12/31			25.000,00	25.000,00					25.000,00		
1.2.1.1.1.	02/0701069	0203	2016/14	Sistemas de vídeo vigilância	OUTRA	100.0	CA	2016/01/01	2016/12/31			5.000,00	5.000,00					5.000,00		
1.2.1.1.1.	02/0701069	0205	2016/15	Defesa costeira incluindo proteção dunar	OUTRA	100.0	OUTR	2016/01/01	2016/12/31			1.000,00	1.000,00					1.000,00		
1.2.1.1.1.	0207	2016/16		Custos não programados de proteção civil	OUTRA	100.0	CA	2016/01/01	2016/12/31			30.000,00						30.000,00		
1.2.1.1.1.	02/0701069	0207	2016/16	Custos não programados de proteção civil									10.000,00					10.000,00		
1.2.1.1.1.	02/0801069	0207	2016/16	Custos não programados de proteção civil									10.000,00					10.000,00		
1.2.1.1.1.	02/080101	0207	2016/16	Custos não programados de proteção civil									10.000,00					10.000,00		
1.2.1.1.2.				Bombeiros municipais								17.878,05	17.878,05			90.000,00		522.878,05		
1.2.1.1.2.	01	2015		Balcoes e infra-estruturas								17.878,05	17.878,05			90.000,00		507.878,05		
1.2.1.1.2.	02/07010601	0101	2015/14	Reparação do Quartel dos Bombeiros Municipais	EMPRESADA	15.0	OUTR	2015/01/01	2017/12/31			17.878,05	17.878,05			90.000,00		507.878,05		
1.2.1.1.2.	02	2015		Aquisição e manutenção de viaturas								11.000,00	11.000,00					11.000,00		
1.2.1.1.2.	02/0701069	0201	2016/17	Grande reparação de viaturas	OUTRA	100.0	OUTR	2016/01/01	2016/12/31			10.000,00	10.000,00					10.000,00		
1.2.1.1.2.	02/0701069	0202	2016/18	Aquisição de Viaturas	OUTRA	100.0	OUTR	2016/01/01	2016/12/31			1.000,00	1.000,00					1.000,00		
1.2.1.1.2.	03	2016		Aquisição e manutenção de equipamento								3.000,00	3.000,00					3.000,00		
A TRANSFERIR ...											17.878,05	1.764.227,75	1.764.227,75	4.296.634,00	3.526.634,00	151.634,00	201.176,00	10.028.183,80		

[Handwritten signatures and notes in blue ink at the bottom of the page]

OBJETIVO	CÓDIGO DA CLASSIFIC. ECONÔMICA	CÓDIGO(ANO)NUMERO DO PROJ. AÇÃO	DESCR. (OSERÇÃO)	FORMA DE REALIZAÇÃO	FORMA DE FINANCIAMENTO			RESCISÃO	DATA	REALIZADO		DESPESAS DE INVESTIMENTO (PREVISÃO)					TOTAL PREVISTO				
					AC	AA	AC			RACAM. ANT 1-OUT-2015	RACAM. PREV DE OUT-16S	ANO EM CURSO (FINANCIAMENTO)			ANOS SEQUINTE			CÓRREOS			
												INÍCIO	FIM	TOTAL	DEBITADO	NÃO DEBITADO			2017	2018	2019
A TRANSPORTAR ...										17.878,05		1.744.227,75	1.744.227,75		4.366.434,00	3.526.434,00	151.434,00	201.176,00	10.029.183,80		
1.2.1.2.	02/0701099	0301	2016	19	Equipamento básico	OUTRA	100.0	01CEB	2016/01/01	2016/12/31		1.000,00	1.000,00						1.000,00		
1.2.1.2.	0302	2016	20	Mobiliário e equipamento diverso	OUTRA	100.0	01CEB	2016/01/01	2016/12/31	0		2.000,00							2.000,00		
1.2.1.2.	02/0701099	0302	2016	20	Mobiliário e equipamento diverso								1.000,00						1.000,00		
1.2.1.2.	02/0701111	0302	2016	20	Mobiliário e equipamento diverso								1.000,00						1.000,00		
1.2.1.2.	04	2016			Apoio a Instituições de Bombeiros							2.066.809,87	401.300,00	401.300,00		3.817.089,24			6.285.199,11		
1.2.1.2.	02/080701	0450	2016	21	Diversos Capital	OUTRA	100.0	0A	2016/01/01	2016/12/31	0	1.000,00	1.000,00						1.000,00		
2.1.					Funções sociais							2.329.489,35	6.351.354,66	6.351.354,66		16.819.470,04	4.500.000,00		30.040.514,05		
2.1.1.					Educação							2.066.809,87	2.703.472,40	2.703.472,40		4.022.088,24			8.782.310,51		
2.1.1.1.					Ensino não superior							2.066.809,87	2.665.972,40	2.665.972,40		4.817.888,24			8.749.870,51		
2.1.1.1.	01	2012			Construção e requalificação de edifícios							2.066.809,87	400.300,00	400.300,00		3.817.888,24			6.284.199,11		
2.1.1.1.	011604	2012	201		Centro Escolar de Barreiras	EXPERIMENTAL	15.0	01CEB	2012/01/01	2016/12/31	9	671.907,22	100,00						671.907,22		
2.1.1.1.	02/07010305	011604	2012	201	Centro Escolar de Barreiras									100,00					100,00		
2.1.1.1.	02/07011099	011604	2012	201	Centro Escolar de Barreiras																
2.1.1.1.	02/07010305	011605	2012	202	Centro Escolar de Marras (III)	EXPERIMENTAL	15.0	01CEB	2012/01/01	2017/12/31	0	400.000,00	400.000,00			3.817.088,24			4.217.088,24		
2.1.1.1.	02/07010305	011605	2012	203	Centro Escolar de Maceira	EXPERIMENTAL	15.0	01CEB	2012/01/01	2016/12/31	9	531.235,70	100,00	100,00					531.235,70		
2.1.1.1.	011607	2012	204		Centro Escolar de Paracicos	EXPERIMENTAL	15.0	01CEB	2012/01/01	2016/12/31	9	657.666,95	100,00						657.666,95		
2.1.1.1.	02/07010305	011607	2012	204	Centro Escolar de Paracicos									100,00					100,00		
2.1.1.1.	02/07011099	011607	2012	204	Centro Escolar de Paracicos																
2.1.1.1.	01	2015			Construção e requalificação de edifícios							77.000,00	77.000,00						77.000,00		
2.1.1.1.	02/0803011	0195	2015	113	Requalificação Escola Grom - Protocolo com Fúmbal	OUTRA	100.0	0A	2015/01/01	2016/12/31	0	77.000,00	77.000,00						77.000,00		
2.1.1.1.	01	2016			Construção e requalificação de edifícios							2.032.672,40	2.032.672,40		200.000,00			2.232.672,40			
2.1.1.1.	02/07010305	0101	2016	22	Ampliação e apetrechamento da escola da Bajouca (III)	EXPERIMENTAL	15.0	01CEB	2016/01/01	2016/12/31	0	412.000,00	412.000,00						412.000,00		
2.1.1.1.	02/07010305	0102	2016	23	Ampliação e apetrechamento da EB Machado (III)	EXPERIMENTAL	15.0	01CEB	2016/01/01	2016/12/31	0	482.198,50	482.198,50						482.198,50		
2.1.1.1.	02/07010305	0103	2016	24	Ampliação e apetrechamento da EB Bideira (III)	EXPERIMENTAL	15.0	01CEB	2016/01/01	2016/12/31	0	454.888,70	454.888,70						454.888,70		
2.1.1.1.	02/07010305	0104	2016	25	Ampliação e apetrechamento da EB Carreira (III)	EXPERIMENTAL	15.0	01CEB	2016/01/01	2016/12/31	0	432.585,20	432.585,20						432.585,20		
2.1.1.1.	02/07010305	0105	2016	143	JT Caralinhos - ampliação e refeitório	OUTRA	100.0	01CEB	2016/01/01	2016/12/31	0	50.000,00	50.000,00						50.000,00		
2.1.1.1.	02/07010305	0106	2016	144	JT Barreiros - ampliação e refeitório	OUTRA	100.0	01CEB	2016/01/01	2017/12/31	0	1.000,00	1.000,00		50.000,00			51.000,00			
2.1.1.1.	02/07010305	0107	2016	145	JT Escanija - ampliação e refeitório	OUTRA	100.0	01CEB	2016/01/01	2016/12/31	0	50.000,00	50.000,00						50.000,00		
2.1.1.1.	02/07010305	0108	2016	146	JT Amor - ampliação e refeitório	OUTRA	100.0	01CEB	2016/02/01	2017/12/31	0	1.000,00	1.000,00		50.000,00			51.000,00			
2.1.1.1.	02/07010305	0109	2016	147	JT Marras - beneficiário	OUTRA	100.0	01CEB	2016/01/01	2017/12/31	0	1.000,00	1.000,00		20.000,00			21.000,00			
2.1.1.1.	02/07010305	0110	2016	148	EB Casal dos Clares - refeitório	OUTRA	100.0	01CEB	2016/01/01	2017/12/31	0	1.000,00	1.000,00		30.000,00			31.000,00			
2.1.1.1.	02/07010305	0111	2016	149	EB Monte Real - beneficiário	OUTRA	100.0	01CEB	2016/01/01	2017/12/31	0	1.000,00	1.000,00		30.000,00			31.000,00			
A TRANSPORTAR ...										2.084.687,50		4.142.200,15	4.142.200,15		8.363.722,24	3.526.434,00	151.434,00	201.176,00	18.470.054,31		

[Handwritten signatures and marks on the right side of the page]

OBJETIVO	CÓDIGO DA CLASSIFIC. ECONÔMICA	CÓDIGO/PROJ. DO PROJ. AÇÃO	DESCRIÇÃO	FORMA DE REALIZAÇÃO	FUNTE DE FINANCIAMENTO			RESPON. SÁVEL	DADOS		REALIZADO		DESPESAS DE INVESTIMENTO (PREVISÃO)					TOTAL PREVISTO			
					AC	AA	RC		INÍCIO	FIM	FAGAM. ATÉ 1-07-2015	FAGAM. EFET. DE 07-2015	ANO EM CURSO (FINANCIAMENTO)			ANOS SEQUINTE			OUTROS		
													TOTAL	DEFINIDO	NÃO DEFINIDO	2017	2018			2019	
A TRANSPORTAR ...												2.084.697,50		4.142.200,15	4.142.200,15		8.363.702,24	3.526.624,00	151.624,00	201.176,00	18.470.054,31
2.1.1.1.	02/07010305	0112 2014 150	ES Ortopedia - refeitiório	OUTRA	100.0	01.023	2014/01/01	2017/12/31	0		1.000,00	1.000,00		20.000,00					21.000,00		
2.1.1.1.	02/07010406	0158 2014 126	Requalificação de espaços de jogo e recreio	OUTRA	100.0	01.023	2014/01/01	2016/12/31	0		60.000,00	60.000,00							60.000,00		
2.1.1.1.	02/07010305	0159 2014 127	Diversas	OUTRA	100.0	0A	2014/01/01	2016/12/31	0		75.000,00	75.000,00							75.000,00		
2.1.1.1.	02	0116	Mobiliário e equipamento								126.000,00	126.000,00							126.000,00		
2.1.1.1.	02/070109	0201 2014 128	Aquisição de mobiliário e equipamento escolar	OUTRA	100.0	01.023	2014/01/01	2016/12/31			10.000,00	10.000,00							10.000,00		
2.1.1.1.	02/07011099	0202 2014 129	Aquisição de equipamento para refeitórios e cantinas	OUTRA	100.0	01.023	2014/01/01	2016/12/31	0		25.000,00	25.000,00							25.000,00		
2.1.1.1.	02/0701007	0203 2014 30	Aquisição de equipamento informático	OUTRA	100.0	01.023	2014/01/01	2016/12/31	0		1.000,00	1.000,00							1.000,00		
2.1.1.1.	02/07011049	0204 2014 31	Aquisição de equipamento básico	OUTRA	100.0	01.023	2014/01/01	2016/12/31			10.000,00	10.000,00							10.000,00		
2.1.1.1.	02/07011099	0205 2014 32	Equipamento de espaços de jogo e recreio	OUTRA	100.0	01.023	2014/01/01	2016/12/31	0		80.000,00	80.000,00							80.000,00		
2.1.1.1.	99	0216	Diversos								30.000,00	30.000,00							30.000,00		
2.1.1.1.	02/070115	5402 2014 151	Segurança nas escolas	OUTRA	100.0	01.023	2014/01/01	2016/12/31	0		30.000,00	30.000,00							30.000,00		
2.1.2.		06	Serviços auxiliares de ensino								1.000,00	1.000,00		5.000,00					6.000,00		
2.1.2.		06	Programa de Apoio às Associações de Pais								1.000,00	1.000,00		5.000,00					6.000,00		
2.1.2.2.	02/080701	0602 2014 33	Apoio Investimento a Associação de Pais	OUTRA	100.0	0A	2014/01/01	2017/12/31	0		1.000,00	1.000,00		5.000,00					6.000,00		
2.1.3.		01	Bibliotecas e Arquivo Histórico								36.500,00	36.500,00							36.500,00		
2.1.3.		01	Biblioteca								36.500,00	36.500,00							36.500,00		
2.1.3.2.	02/07010301	0101 2014 34	Beneficiação e Equipamento	OUTRA	100.0	01.023	2014/01/01	2016/12/31	0					16.000,00					16.000,00		
2.1.3.2.	02/07010299	0101 2014 34	Beneficiação e Equipamento	OUTRA	100.0	01.023	2014/01/01	2016/12/31	0					10.000,00					10.000,00		
2.1.3.2.	02/07010299	0102 2014 35	Atualização de Fundos Documentais	OUTRA	100.0	01.023	2014/01/01	2016/12/31	0		5.000,00	5.000,00							5.000,00		
2.1.3.2.	02/07010299	0106 2014 34	Bibliotecas escolares - equipamento	OUTRA	100.0	01.023	2014/01/01	2016/12/31	0		5.500,00	5.500,00							5.500,00		
2.2.			Saúde								28.395,40	638.000,00		151.500,00					817.895,40		
2.2.1.			Serviços individuais de saúde								28.395,40	638.000,00		151.500,00					817.895,40		
2.2.1.1.			Centros e extensões de saúde								28.395,40	638.000,00		151.500,00					817.895,40		
2.2.1.1.1.		01	Unidades de Saúde								28.395,40	633.000,00		151.500,00					812.895,40		
2.2.1.1.1.	02/07010299	0101 2013 137	Centro de Saúde Prêgressa (Cortes VIII)	EMPRESARIAL	15.0	85.0	01.023	2013/01/01	2017/12/31	0		300.000,00	300.000,00		69.000,00				369.000,00		
2.2.1.1.1.	02/07010299	0102 2013 138	Centro de Saúde Monte Real - Carvide (VIII)	EMPRESARIAL	15.0	85.0	01.023	2013/01/01	2017/12/31	0		330.000,00	330.000,00		82.500,00				412.500,00		
2.2.1.1.1.	02/07010299	0103 2013 139	Unidade de Saúde Familiar Prêgressa Santa Catarina da Serra	EMPRESARIAL	15.0	85.0	01.023	2013/01/01	2015/12/31	9	9.184,33	1.000,00	1.000,00						10.184,33		
2.2.1.1.1.		0104 2013 140	Unidade de Saúde Familiar Prêgressa Coimbra	EMPRESARIAL	15.0	85.0	01.023	2013/01/01	2015/12/31	9	10.016,74	1.000,00							11.016,74		
2.2.1.1.1.	02/07010299	0104 2013 140	Unidade de Saúde Familiar Prêgressa Coimbra											1.000,00					1.000,00		
A TRANSPORTAR ...												2.103.643,66		5.103.700,15	5.103.700,15		8.540.222,24	3.526.624,00	151.624,00	201.176,00	19.627.260,39

J.A. K.A. M.S. - [Handwritten signatures and notes]

OBJETIVO	CÓDIGO DA CLASSIFIC. ECONÔMICA	CÓDIGO/ANO/NUMERO DO PROJ. AÇÃO	DESCRIÇÃO	FORMA DE REALIZAÇÃO	FUNTE DE FINANCIAMENTO			DATA INICIO	DATA FIM	REALIZADO		DOTAÇÕES DE INVESTIMENTO (PREVISÃO)					TOTAL PREVISUO		
					AC	AA	FC			R\$	R\$	ANO EM CURSO (EDUCACIONAL)			ANOS SEQUENTES			OBRAS	
												R\$	R\$	R\$	2017	2018			2019
A TRANSPORTAR ...										2.107.893,99	5.103.700,15	5.103.700,15		4.540.222,24	3.526.634,00	131.634,00	201.176,00	19.427.240,38	
2.2.1.1.	02/070105	0104	2013	140	Unidade de Saúde Familiar														
		0105	2013	141	Unidade de Saúde Familiar	EMPRESADA	15,0	65,0	0000	2013/01/01	2015/12/31	9.185,33	1.000,00						10.185,33
2.2.1.1.	02/07010599	0105	2013	141	Unidade de Saúde Familiar								1.000,00						
2.2.1.1.	02/070105	0105	2013	141	Unidade de Saúde Familiar														
2.2.1.1.	02/070105	0105	2013	141	Unidade de Saúde Familiar														
2.2.1.1.	01	2014			Unidades de Saúde								5.000,00	5.000,00					5.000,00
2.2.1.1.	02/07010599	0199	2014	56	Diversos	EMPRESADA	100,0		0000	2014/01/01	2016/12/31	5.000,00	5.000,00						5.000,00
2.3.2.					Segurança e ação sociais								77.000,00	77.000,00					77.000,00
2.3.2.1.					Ação social								77.000,00	77.000,00					77.000,00
2.3.2.1.					Apoio à infância								1.000,00	1.000,00					1.000,00
2.3.2.1.					Apoio a Instituições de								1.000,00	1.000,00					1.000,00
					Assistência e Solidariedade														
2.3.2.1.	02/080701	0101	2014	37	Apoios diversos as	OUTRA	100,0		00	2014/01/01	2016/12/31	1.000,00	1.000,00						1.000,00
					Investimento														
2.3.2.2.					Apoio a reformados e idosos								50.000,00	50.000,00					50.000,00
2.3.2.2.					Apoio a Instituições de								50.000,00	50.000,00					50.000,00
					Assistência e Solidariedade														
2.3.2.2.	02/080701	0101	2014	38	Apoios diversos as	OUTRA	100,0		00	2014/01/01	2016/12/31	50.000,00	50.000,00						50.000,00
					Investimento														
2.3.2.3.					Apoio a deficientes								5.000,00	5.000,00					5.000,00
2.3.2.3.					Apoio a Instituições de								5.000,00	5.000,00					5.000,00
					Assistência e Solidariedade														
2.3.2.3.	02/080701	0101	2014	39	Apoios diversos as	OUTRA	100,0		00	2014/01/01	2016/12/31	5.000,00	5.000,00						5.000,00
					Investimento														
					apoio a grupos								21.000,00	21.000,00					21.000,00
					desfavorecidos														
2.3.2.4.					Apoio a Instituições de								21.000,00	21.000,00					21.000,00
					Assistência e de														
					Solidariedade Social														
2.3.2.4.	02/080701	0101	2014	40	Apoios diversos as	OUTRA	100,0		00	2014/01/01	2016/12/31	21.000,00	21.000,00						21.000,00
					Investimento														
2.4.					Habituação e serviços								48.406,45	48.406,45					48.406,45
					coletivos														
2.4.1.					Habituação								13.000,00	13.000,00					13.000,00
2.4.1.1.					Habituação social								14.000,00	14.000,00					14.000,00
2.4.1.1.					Aquisição, construção,								4.000,00	4.000,00					4.000,00
					reparação e beneficiação														
2.4.1.1.	02/07010203	0102	2015	156	Bairro Social da Integração	EMPRESADA	15,0	65,0	0000	2015/01/01	2017/12/31	1.000,00	1.000,00						467.999,80
					(FEOD)														
2.4.1.1.	02/07010203	0103	2015	157	Bairro Social Cora das	EMPRESADA	15,0	65,0	0000	2015/01/01	2017/12/31	1.000,00	1.000,00						604.750,00
					Países (FEOD)														
2.4.1.1.	02/07010203	0104	2015	158	Bairro Social das Almoçadas	EMPRESADA	15,0	65,0	0000	2015/01/01	2017/12/31	1.000,00	1.000,00						265.000,00
					(FEOD)														
2.4.1.1.	02/07010203	0105	2015	159	Bairro De Francisco Sá	EMPRESADA	15,0	65,0	0000	2015/01/01	2017/12/31	1.000,00	1.000,00						355.000,00
					Carmo (FEOD)														
A TRANSPORTAR ...										2.113.083,32	5.190.700,15	5.190.700,15		10.242.472,04	3.526.634,00	151.634,00	201.176,00	21.477.256,51	

Handwritten signatures and initials in blue ink on the right side of the page, including a large signature and several initials.

OBJETIVO	CÓDIGO DA CLASSIFIC. ECONÔMICA	CÓDIGO/ANO/NÚMERO DO PROJ. AÇÃO	DESCRIÇÃO	FORMA DE REALIZAÇÃO	FOUNTE DE FINANCIAMENTO			RESPONSÁVEL	DADOS		RESULTADO		DESPESAS DE INVESTIMENTO (DESCRIÇÃO)					TOTAL PREVISTO		
					AC	AA	FC		INÍCIO	FIM	EXERCÍCIO	FIM	ANO EM CURSO (FINANCIAMENTO)		ANOS SEGUINTE				OUTROS	
													TOTAL	DEFINIDO	NÃO DEFINIDO	2017	2018			2019
A TRANSFERIR ...											2.112.093,32		5.190.700,15	5.190.700,15		10.293.572,04	3.526.634,00	151.634,00	201.176,00	21.477.139,51
2.4.1.1.	01	2016	Aquisição, construção, reparação e beneficiamento									10.000,00	10.000,00		10.000,00				20.000,00	
2.4.1.1.	0101	2016	Beneficiamentos - Construção/Reparação	OUTRA	100.0	0101	2016/01/01	2016/12/31	0			10.000,00			10.000,00				20.000,00	
2.4.1.1.	02/07010001	0101	Beneficiamentos - Construção/Reparação																	
2.4.1.1.	02/07010003	0101	Beneficiamentos - Construção/Reparação										10.000,00							
2.4.1.2.			Recuperação de imóveis habitacionais e mistos									5.000,00	5.000,00						5.000,00	
2.4.1.2.	01	2016	Aquisição, reconstrução, reparação e beneficiamento									5.000,00	5.000,00						5.000,00	
2.4.1.2.	02/07010003	0101	Beneficiamentos Diversos	EMPREGADA	100.0	0101	2016/01/01	2016/12/31	0			5.000,00	5.000,00						5.000,00	
2.4.2.			Ordenamento do território									48.406,65	71.000,00						119.406,65	
2.4.2.1.			Planejamento urbanístico									48.406,65	67.000,00						115.406,65	
2.4.2.1.	01	2014	Equipamentos e sistemas aplicacionais									2.896,65	5.000,00						7.896,65	
2.4.2.1.	02/070108	0101	SIG	OUTRA	100.0	0101	2014/01/01	2016/12/31	4			2.896,65	5.000,00						7.896,65	
2.4.2.1.	02	2015	Planos									45.510,00	50.000,00						95.510,00	
2.4.2.1.	02/070112	0297	Plano Estratégico	OUTRA	100.0	0101	2015/01/01	2016/12/31	3			45.510,00	50.000,00						95.510,00	
2.4.2.1.			Mobilidade Transporte da Cidade Ielria																	
2.4.2.1.	01	2016	Equipamentos e sistemas aplicacionais									1.000,00	1.000,00						1.000,00	
2.4.2.1.	0199	2016	Diversos	OUTRA	100.0	0101	2016/01/01	2016/12/31	0			1.000,00							1.000,00	
2.4.2.1.	02/070107	0199	Diversos										500,00							
2.4.2.1.	02/070108	0199	Diversos										500,00							
2.4.2.1.	02	2016	Planos									11.000,00	11.000,00						11.000,00	
2.4.2.1.	02/070113	0201	Plano Diretor Municipal - PDH	OUTRA	100.0	0101	2016/01/01	2016/12/31	0			1.000,00	1.000,00						1.000,00	
2.4.2.1.	02/070112	0299	Outros planos	OUTRA	100.0	0101	2016/01/01	2016/12/31	0			10.000,00	10.000,00						10.000,00	
2.4.2.2.			Urbanização									4.000,00	4.000,00						4.000,00	
2.4.2.2.	01	2016	Zonas pedonais e paisagismo urbano									1.000,00	1.000,00						1.000,00	
2.4.2.2.	02/07010401	0199	Construção de passeios diversos	EMPREGADA	100.0	0101	2016/01/01	2016/12/31	0			1.000,00	1.000,00						1.000,00	
2.4.2.2.	02	2016	Requalificação urbana									3.000,00	3.000,00						3.000,00	
2.4.2.2.	02/07010499	0201	Iluminação pública diversa	EMPREGADA	100.0	0101	2016/01/01	2016/12/31	0			1.000,00	1.000,00						1.000,00	
2.4.2.2.	02/070115	0202	Aquisição de mobiliário urbano	EMPREGADA	100.0	0101	2016/01/01	2016/12/31	0			1.000,00	1.000,00						1.000,00	
2.4.2.2.	02/07010499	0203	Eliminação de barreiras arquitetônicas no espaço público	EMPREGADA	100.0	0101	2016/01/01	2016/12/31	0			1.000,00	1.000,00						1.000,00	
2.4.2.2.	02/07010499	0204	Requalificação da Zona Urbana	EMPREGADA	100.0	0101	2016/01/01	2016/12/31	0											
2.4.3.1.	02/08050104	0102	Transferências de Capital	OUTRA	100.0	01	2016/01/01	2016/12/31				486.000,00	486.000,00		10.000,00				486.000,00	
2.4.5.			Resíduos sólidos									486.000,00	486.000,00		10.000,00				486.000,00	
2.4.5.1.			Coleta e tratamento de resíduos sólidos									486.000,00	486.000,00		10.000,00				486.000,00	
A TRANSFERIR ...											2.161.493,97		5.276.700,15	5.276.700,15		10.293.572,04	3.526.634,00	151.634,00	201.176,00	21.421.496,16

Handwritten signatures and initials at the bottom of the page.

OBJETIVO	CÓDIGO DA CLASSIF. ECONÔMICA	CÓDIGO/FUN/NUMERO DO PROJ. AÇÃO	DESCRIÇÃO	FORMA DE REALIZAÇÃO	FONTE DE FINANCIAMENTO			RESCONSÁVEL	DÍGAS		REALIZAÇÃO		DESEMBOLSOS DE INVESTIMENTO (PREVISÃO)					TOTAL PREVISTO		
					AC	BA	FC		INÍCIO	FIM	PAGAM. ANO 1-OUT-2015	PAGAM. DEZ 12-OUT-2015	ANO EM CURSO (FINANCIAMENTO)			ANOS SEQUINTE			OUTROS	
													TOTAL	DEFINIDO	NÃO DEFINIDO	2017	2018			2019
A TRANSFERIR ...											2.161.465,57		5.276.700,15	5.276.700,15		10.303.470,04	3.526.634,00	151.434,00	201.176,00	21.621.406,16
2.4.5.1.	01	2016	Construção, reparação e beneficiação de infra-estruturas	OUTRA	100.0		OUTRA	2016/01/01	2016/12/31	0		11.000,00	11.000,00		10.000,00				21.000,00	
2.4.5.1.	02/070115	0101	2016/52	Sinalética de zonas de deposição	OUTRA	100.0		OUTRA	2016/01/01	2016/12/31	0	1.000,00	1.000,00						1.000,00	
2.4.5.1.	02/07011001	0102	2016/53	Mobiliário Urbano	OUTRA	100.0		OUTRA	2016/01/01	2017/12/31	0	10.000,00	10.000,00		10.000,00				10.000,00	
2.4.5.1.	02	2016	Maquinaria e equipamento	OUTRA	15.0	85.0		OUTRA	2016/01/01	2016/12/31	0	475.000,00	475.000,00						475.000,00	
2.4.5.1.	02/07011001	0201	2016/54	Equipamento de Deposição de Resíduos	OUTRA	15.0	85.0		OUTRA	2016/01/01	2016/12/31	0	470.000,00	470.000,00					470.000,00	
2.4.5.1.	02/07011099	0202	2016/55	Equipamento básico	OUTRA	100.0		OUTRA	2016/01/01	2016/12/31	0	5.000,00	5.000,00						5.000,00	
2.4.5.1.	02/07011099	0202	2016/55	Proteção do meio ambiente e conservação da natureza	OUTRA	100.0		OUTRA	2016/01/01	2016/12/31	0	312.000,00	312.000,00		3.210.000,00				3.522.000,00	
2.4.6.1.	01	2016	Higiene pública	OUTRA	100.0							12.000,00	12.000,00						12.000,00	
2.4.6.1.	01	2016	Construção, reparação e benef. de infra-estruturas	OUTRA	100.0							8.000,00	8.000,00						8.000,00	
2.4.6.1.	02/07010399	0101	2016/56	Sanitários e banheiros públicos	OUTRA	100.0		OUTRA	2016/01/01	2016/12/31	0	5.000,00	5.000,00						5.000,00	
2.4.6.1.	02/07010399	0102	2016/57	Lavabos e Fontes	EXERCÍCIO	100.0		OUTRA	2016/01/01	2016/12/31	0	2.000,00	2.000,00						2.000,00	
2.4.6.1.	02/07010399	0199	2016/58	Outras Beneficiações	OUTRA	100.0		OUTRA	2016/01/01	2016/12/31	0	1.000,00	1.000,00						1.000,00	
2.4.6.1.	02	2016	Maquinaria e equipamento	OUTRA	100.0							4.000,00	4.000,00						4.000,00	
2.4.6.1.	02/07011099	0201	2016/59	Equipamento para o camil municipal	OUTRA	100.0		SRV	2016/01/01	2016/12/31	0	1.000,00	1.000,00						1.000,00	
2.4.6.1.	02/07011099	0202	2016/60	Sanitários públicos portáteis	OUTRA	100.0		OUTRA	2016/01/01	2016/12/31	0	2.000,00	2.000,00						2.000,00	
2.4.6.1.	02/07011099	0299	2016/61	Outro Equipamento	OUTRA	100.0		OUTRA	2016/01/01	2016/12/31	0	1.000,00	1.000,00						1.000,00	
2.4.6.2.	01	2015	Centários	OUTRA	100.0							182.500,00	182.500,00						182.500,00	
2.4.6.2.	01	2015	Construção, reparação e beneficiação	OUTRA	100.0							100.000,00	100.000,00						100.000,00	
2.4.6.2.	02/0805010211	0103	2015/138	Casa Mortuária das Cortes-Agoio	OUTRA	100.0		CA	2015/01/01	2016/12/31	0	50.000,00	50.000,00						50.000,00	
2.4.6.2.	02/0805010212	0104	2015/139	Cemitério de Marrazes - Agoio	OUTRA	100.0		CA	2015/01/01	2016/12/31	0	50.000,00	50.000,00						50.000,00	
2.4.6.2.	01	2016	Construção, reparação e beneficiação	OUTRA	100.0							81.500,00	81.500,00						81.500,00	
2.4.6.2.	02/07010399	0101	2016/62	Casa Mortuária de Leiria	OUTRA	100.0		OTDS	2016/01/01	2016/12/31	0	76.000,00	76.000,00						76.000,00	
2.4.6.2.	02/07010399	0102	2016/63	Cemitério de Leiria	OUTRA	100.0		OTDS	2016/01/01	2016/12/31	0	5.000,00	5.000,00						5.000,00	
2.4.6.2.	02/08050199	0199	2016/64	Diversos	OUTRA	100.0		CA	2016/01/01	2016/12/31	0	500,00	500,00						500,00	
2.4.6.2.	02	2016	Maquinaria e equipamento	OUTRA	100.0							1.000,00	1.000,00						1.000,00	
2.4.6.2.	02/07011099	0299	2016/65	Equipamento diverso	OUTRA	100.0		OTDS	2016/01/01	2016/12/31	0	1.000,00	1.000,00						1.000,00	
2.4.6.3.	01	2015	Meio ambiente e património natural	OUTRA	100.0							117.500,00	117.500,00		3.210.000,00				3.327.500,00	
2.4.6.3.	01	2015	Zonas verdes e espaços de lazer	EXERCÍCIO	15.0	85.0		OTEM	2015/01/01	2017/12/31	0	1.000,00	1.000,00		1.630.000,00				1.631.000,00	
2.4.6.3.	02/07010405	0104	2015/153	Jardim de Alameda Grande (PZO)	EXERCÍCIO	15.0	85.0	OTEM	2015/01/01	2017/12/31	0	1.000,00	1.000,00		1.630.000,00				1.631.000,00	
2.4.6.3.	01	2016	Zonas verdes e espaços de lazer	OUTRA	100.0							14.000,00	14.000,00		1.580.000,00				1.594.000,00	
2.4.6.3.	02/07011099	0101	2016/66	Sistemas de rega, bombas e automatismos	OUTRA	100.0		OTEM	2016/01/01	2016/12/31	0	10.000,00	10.000,00						10.000,00	
2.4.6.3.	02/07011099	0102	2016/67	Equipamento de optimização do sistema de rega	OUTRA	100.0		OTEM	2016/01/01	2016/12/31	0	1.000,00	1.000,00						1.000,00	
A TRANSFERIR ...											2.161.465,57		5.448.200,15	5.448.200,15		11.543.570,04	3.526.634,00	151.434,00	201.176,00	23.951.106,16

Handwritten signatures and initials in blue ink, including a large signature at the top right and several initials (e.g., 'A', 'M', 'R') scattered throughout the right margin.

ENTIDADE	PLANO PLURIANUAL DE INVESTIMENTOS	DADOS INICIAIS DO ANO 2016
MUNICÍPIO DE LEIRIA		

PÁGINA : 3

OBJETIVO	CÓDIGO DA CLASSIFIC. ECONOMICA	CÓDIGO(S)/ANO(NÚMERO) DO PROJ. AÇÃO	INSCRIÇÃO	FORMA DE REALIZAÇÃO	FUNTE DE FINANCIAMENTO			RESPON. CÍVEL	DADOS		REALIZADO		DESGASTOS DE INVESTIMENTO (PREVISÃO)					TOTAL PREVISTO			
					AC	AA	AC		INICIO	FIM	PAGAM. ATÉ 1-OUT-2015	PAGAM. PPV DE OUT-DEZ	ANO EM CURSO (FINANCIAMENTO)			OUTROS					
													TOTAL	DEFINIDO	NÃO DEFINIDO		2017		2018	2019	
A TRANSPORTAR ...												2.161.489,97		5.969.200,15	5.969.200,15		11.643.672,04	3.526.634,00	151.624,00	201.176,00	23.654.105,16
2.4.6.3.	02/07010405	0103 2016 60	Arquitetura de Ombreiros (P&O)	OUTRA	15.0	05.0	OUTRA	2016/01/01	2016/12/31	0		1.000,00	1.000,00		1.580.000,00				1.580.000,00		
2.4.6.3.	02/07010401	0104 2016 162	Recuperação do rio São	OUTRA	100.0		OUTRA	2016/01/01	2016/12/31												
2.4.6.3.	02/07011099	0199 2016 69	Aquisição e manutenção de equipamento diverso	OUTRA	100.0		OUTRA	2016/01/01	2016/12/31	0		1.000,00	1.000,00						1.000,00		
2.4.6.3.	02/07010405	0199 2016 70	Construção de Outros Espaços Verdes	OUTRA	100.0		OUTRA	2016/01/01	2016/12/31	0		1.000,00	1.000,00						1.000,00		
2.4.6.3.		05 2016	Parques de Merendas									500,00	500,00						500,00		
2.4.6.3.	02/07011099	0601 2016 71	Manutenção e reparação de equipamento de parques recreativos	OUTRA	100.0		OUTRA	2016/01/01	2016/12/31			500,00	500,00						500,00		
2.4.6.3.		06 2016	Centro de Monitorização e Interpretação Ambiental									1.000,00	1.000,00						1.000,00		
2.4.6.3.	02/07011099	0601 2016 72	Equipamento Básico	OUTRA	100.0		OUTRA	2016/01/01	2016/12/31	0		1.000,00	1.000,00						1.000,00		
2.4.6.3.		07 2016	Património Natural									11.000,00	11.000,00						11.000,00		
2.4.6.3.	0701	2016 73	Lapso da Ervideira	OUTRA	100.0		OUTRA	2016/01/01	2016/12/31	0		10.000,00							10.000,00		
2.4.6.3.	02/07010499	0701 2016 73	Lapso da Ervideira										5.000,00						5.000,00		
2.4.6.3.	02/07011099	0701 2016 73	Lapso da Ervideira										5.000,00						5.000,00		
2.4.6.3.	0702	2016 155	Salinas da Junqueira	OUTRA	100.0		OUTRA	2016/01/01	2016/12/31			1.000,00							1.000,00		
2.4.6.3.	02/07010499	0702 2016 155	Salinas da Junqueira										500,00						500,00		
2.4.6.3.	02/07011099	0702 2016 155	Salinas da Junqueira										500,00						500,00		
2.4.6.3.		08 2016	Alterações Climáticas									90.000,00	90.000,00						90.000,00		
2.4.6.3.	0801	2016 156	Plano Municipal de adaptação às alterações climáticas	OUTRA	100.0		OUTRA	2016/01/01	2016/12/31	0		90.000,00							90.000,00		
2.4.6.3.	02/07011099	0801 2016 156	Plano Municipal de adaptação às alterações climáticas										90.000,00						90.000,00		
2.4.6.3.	02/070115	0801 2016 156	Plano Municipal de adaptação às alterações climáticas																		
2.4.6.3.	02/07010499	0901 2016 160	Requalificação e Valorização da Praia do Pedregal	EMERGITADA	100.0		OUTRA	2016/01/01	2016/12/31												
2.5.			Services culturais, recreativos e religiosos									186.077,43	2.044.882,26	2.044.882,26		7.722.132,00	4.500.000,00		14.453.091,69		
2.5.1.			Cultura									154.478,61	910.000,00	910.000,00		5.630.000,00	3.000.000,00		9.694.478,61		
2.5.1.1.			Museus									151.415,91	41.000,00	41.000,00					192.415,91		
2.5.1.1.		01 2014	Museus									151.415,91	30.000,00	30.000,00					181.415,91		
2.5.1.1.	02/07010399	010101 2014 132	Reconstrução do Convento de Santo Agostinho	EMERGITADA	15.0	05.0	OUTRA	2014/01/01	2016/12/31	0		151.415,91	20.000,00	20.000,00					171.415,91		
2.5.1.1.	02/07010399	010201 2014 134	MIMO - Museu da Imagem em Movimento	EMERGITADA	100.0		OUTRA	2014/01/01	2016/12/31	0		10.000,00	10.000,00						10.000,00		
2.5.1.1.		02 2016	Museu de Leiria									5.000,00	5.000,00						5.000,00		
2.5.1.1.	02/07011099	0201 2016 74	Aquisição de Equipamento	OUTRA	100.0		OUTRA	2016/01/01	2016/12/31	0		5.000,00	5.000,00						5.000,00		
2.5.1.1.		03 2016	MIMO - Museu de Imagem em Movimento									2.000,00	2.000,00						2.000,00		
2.5.1.1.	0301	2016 75	Aquisição de Equipamento	OUTRA	100.0		OUTRA	2016/01/01	2016/12/31	0		2.000,00							2.000,00		
2.5.1.1.	02/07010399	0301 2016 75	Aquisição de Equipamento										2.000,00						2.000,00		
2.5.1.1.	02/07011099	0301 2016 75	Aquisição de Equipamento										2.000,00						2.000,00		
2.5.1.1.		04 2016	Minho do Papel									2.000,00	2.000,00						2.000,00		
A TRANSPORTAR ...												2.312.905,89		6.111.700,15	6.111.700,15		13.513.672,04	3.526.634,00	151.624,00	201.176,00	25.828.022,07

[Handwritten signatures and notes in blue ink at the bottom of the page]

OBJETIVO	CÓDIGO DA CLASSIFIC. ECONÓMICA	CÓDIGO/ANO/UNIDADE DO PROJ. AÇÃO	DESCRIÇÃO	TIPO DE REALIZAÇÃO	ROTA DE FINANCIAMENTO			RESPON. SÁVEL	DATAS		REALIZADO		DESEMBOLSOS DE INVESTIMENTO (PREVISÃO)					TOTAL PREVISÃO	
					AC	AA	FC		INÍCIO	FIM	PAGAM. ANT 1-OUT-2015	PAGAM. PREV DE OUT-161	ANO EM CURSO (FINANCIAMENTO)			ANOS SEGUINTE			OUTROS
													TOTAL	DEFINIDO	NÃO DEFINIDO	2017	2018		
A TRANSPORTAR ...												2.312.466,88	6.111.700,15	6.111.700,15	13.523.972,04	3.516.634,00	151.634,00	201.176,00	25.308.022,07
2.5.1.1.1.	02/07011099	0401 2014 76	Aquisição de Equipamento	OUTRA	100.0		DIACM	2016/01/01	2016/12/31	0		2.000,00	2.000,00					2.000,00	
2.5.1.1.1.	05	2014	Agro-Museu da Ortigosa									2.000,00	2.000,00					2.000,00	
2.5.1.1.1.	02/07011099	0501 2014 77	Aquisição de Equipamento	OUTRA	100.0		DIACM	2016/01/01	2016/12/31	0		2.000,00	2.000,00					2.000,00	
2.5.1.2.			Património - Outros equipamentos								3.062,70	774.500,00	774.500,00	4.630.000,00	2.000.000,00			1.497.562,70	
2.5.1.2.	01	2015	Castelo de Leiria									2.000,00	2.000,00	4.000.000,00	2.000.000,00			6.000.000,00	
2.5.1.2.	02/07010499	010101 2015 72	Reabilitação Urbano do Núcleo Amuralhado, Castelo e Surobrante (EDU)	ENFEITADA	15.0	65.0	DIACM	2015/02/01	2016/12/31	0		1.000,00	1.000,00	3.000.000,00	1.200.000,00			4.200.000,00	
2.5.1.2.	02/07010499	010106 2015 149	Acesso Mecânico Castelo (EDU)	ENFEITADA	15.0	65.0		2015/01/01	2016/12/31	0		1.000,00	1.000,00	1.000.000,00	600.000,00			1.600.000,00	
2.5.1.2.	02	2015	Igreja da Misericórdia								3.062,70	587.000,00	587.000,00					587.062,70	
2.5.1.2.	02/07010399	0100 2015 74	Centro Diálogo Intercultural	ENFEITADA	50.0	50.0	DIACM	2015/01/01	2016/12/31	1		3.062,70	587.000,00	587.000,00				587.062,70	
2.5.1.2.	01	2016	Castelo de Leiria									25.000,00	25.000,00	488.000,00				538.000,00	
2.5.1.2.	02/07011099	0101 2016 78	Aquisição de Equipamento	OUTRA	100.0		DIACM	2016/01/01	2016/12/31	0		5.000,00	5.000,00					5.000,00	
2.5.1.2.	02/07010499	0103 2016 79	Castelo Leiria (MU - ITI)	ENFEITADA	15.0	65.0	DIACM	2016/01/01	2017/12/31	0		20.000,00	20.000,00	450.000,00				500.000,00	
2.5.1.2.	02	2016	Igreja da Misericórdia									2.500,00	2.500,00					2.500,00	
2.5.1.2.	02/070115	0102 2016 152	Poteiro de Judaria Leiria	OUTRA	100.0		DIACM	2016/01/01	2016/12/31	0		2.500,00	2.500,00					2.500,00	
2.5.1.2.	03	2016	Casa dos Pintores									6.000,00	6.000,00					6.000,00	
2.5.1.2.	02/07011099	0301 2016 80	Aquisição de Equipamento	OUTRA	100.0		DIACM	2016/02/01	2016/12/31	0		1.000,00	1.000,00					1.000,00	
2.5.1.2.	02/07010499	0303 2016 153	Reparação e Beneficiamento	OUTRA	100.0		DIACM	2016/01/01	2016/12/31	0		5.000,00	5.000,00					5.000,00	
2.5.1.2.	04	2016	Lugar Vale do Lapedo									2.000,00	2.000,00					2.000,00	
2.5.1.2.	02/07010499	0401 2016 81	Reparação, beneficiamento e conservação	ENFEITADA	100.0		DIACM	2016/01/01	2016/12/31	0		1.000,00	1.000,00					1.000,00	
2.5.1.2.	02/07011099	0402 2016 82	Aquisição de Equipamento	OUTRA	100.0		DIACM	2016/01/01	2016/12/31	0		1.000,00	1.000,00					1.000,00	
2.5.1.2.	05	2016	Sé de Leiria- Torre Sinistra (MU)									50.000,00	50.000,00	50.000,00				100.000,00	
2.5.1.2.	02/07010399	0501 2016 83	Arranjos Exteriores e Musealização (ITI)	ENFEITADA	15.0	65.0	DIACM	2016/01/01	2017/12/31	0		50.000,00	50.000,00	50.000,00				100.000,00	
2.5.1.2.	06	2016	Igreja de São Pedro (MU)									100.000,00	100.000,00	100.000,00				200.000,00	
2.5.1.2.	02/07010399	0601 2016 84	Conservação Património Cultural (ITI)	ENFEITADA	15.0	65.0	DIACM	2016/01/01	2017/12/31	0		100.000,00	100.000,00	100.000,00				200.000,00	
2.5.1.3.			Património - Conservação, Restauro e Valorização									1.000,00	1.000,00					1.000,00	
2.5.1.3.	01	2016	Património - Conservação, Restauro e Valorização									1.000,00	1.000,00					1.000,00	
2.5.1.3.	02/07011099	0101 2016 85	Aquisição de Equipamento	OUTRA	100.0		DIACM	2016/01/01	2016/12/31	0		1.000,00	1.000,00					1.000,00	
2.5.1.4.			Equipamentos culturais									73.500,00	73.500,00	1.000.000,00	1.000.000,00			2.073.500,00	
2.5.1.4.	07	2014	Centro Cultural Marrazes									53.000,00	53.000,00	1.000.000,00	1.000.000,00			2.053.000,00	
2.5.1.4.	02/07010399	0701 2014 145	Centro Cultural Marrazes	OUTRA	100.0		DIACM	2014/01/01	2016/12/31	0		53.000,00	53.000,00	1.000.000,00	1.000.000,00			2.053.000,00	
2.5.1.4.	01	2015	Moldado Banco de Portugal									1.000,00	1.000,00					1.000,00	
2.5.1.4.	02/07011099	0101 2016 86	Equipamento básico	OUTRA	100.0		DIACM	2016/01/01	2016/12/31	0		1.000,00	1.000,00					1.000,00	
2.5.1.4.	03	2016	Teatro Miguel Franco									10.000,00	10.000,00					10.000,00	
2.5.1.4.	02/07011099	0301 2016 87	Equipamento básico	OUTRA	100.0		DIACM	2016/01/01	2016/12/31	0		10.000,00	10.000,00					10.000,00	
2.5.1.4.	04	2016	Cine-Teatro de Monte Real									1.000,00	1.000,00					1.000,00	
2.5.1.4.	02/07011099	0401 2016 88	Equipamento básico	OUTRA	100.0		DIACM	2016/01/01	2016/12/31	0		1.000,00	1.000,00					1.000,00	
2.5.1.4.	05	2016	Mercado Santana Centro Cultural									1.000,00	1.000,00					1.000,00	
2.5.1.4.	02/07011099	0501 2016 89	Equipamento básico	OUTRA	100.0		DIACM	2016/01/01	2016/12/31	0		1.000,00	1.000,00					1.000,00	
2.5.1.4.	06	2016	Centro Cívico									1.500,00	1.500,00					1.500,00	
A TRANSPORTAR ...												2.315.649,58	6.662.200,15	6.662.200,15	14.152.972,04	6.516.634,00	151.634,00	201.176,00	35.712.584,77

[Handwritten signatures and initials in blue ink, including 'Ac', 'A', and 'A']

ENTIDADE	PLANO PLURIANUAL DE INVESTIMENTOS										OTAÇÕES INICIAIS DO ANO 2016
MUNICÍPIO DE LEIRIA											

PÁGINA : 10

OBJETIVO	CÓDIGO DA CLASSIFIC. ECONÔMICA	CÓDIGO/ANO/NUMERO DO PROJ. AÇÃO	DESCRIÇÃO	FORMA DE REALIZAÇÃO	TIPO DE FINANCIAMENTO			RECURSOS	DADOS		FUNDADO		DESESA DE INVESTIMENTO (PREVISÃO)					TOTAL PREVISTO		
					AC	AA	FC		INICIO	FIM	EM	PAGAM. ANT 1-OUT-2015	PAGAM. PREV DE OUT-2015	ANO EM CURSO (FINANCIAMENTO)			OUTROS			
														TOTAL	DEFINIDO	NÃO DEFINIDO			2017	2018
A TRANSPORTAR ...											2.315.608,58		6.963.200,15	6.963.200,15		19.153.972,04	6.516.634,00	151.634,00	201.176,00	35.312.584,77
2.5.1.4.	02/0701009	0601 2016 50	Equipamento básico	OUTRA	100.0		OUACR	2016/01/01	2016/12/31	0			1.500,00	1.500,00					1.500,00	
2.5.1.5.			Arte e Animação Cultural										20.000,00	20.000,00					20.000,00	
2.5.1.5.	01	2016	Animação Cultural										5.000,00	5.000,00					5.000,00	
2.5.1.5.	02/0701012	0199 2016 91	Artigos e objetos de Valor	OUTRA	100.0		OUACR	2016/01/01	2016/12/31	0			5.000,00	5.000,00					5.000,00	
2.5.1.5.	03	2016	Apoio										15.000,00	15.000,00					15.000,00	
2.5.1.5.	02/080701	0301 2016 93	Instalações e equipamentos	OUTRA	100.0		OUA	2016/01/01	2016/12/31	0			15.000,00	15.000,00					15.000,00	
2.5.2.			Desporto, recreio e lazer										31.598,82	1.134.882,26			2.092.132,00	1.500.000,00	4.758.613,08	
2.5.2.1.			Desporto										31.598,82	1.072.882,26			2.092.132,00	1.500.000,00	4.696.613,08	
2.5.2.1.	01	2003	Construção, reparação, beneficiação e manutenção										222.845,00	222.845,00					222.845,00	
2.5.2.1.	02/0701001	0115 2003 176	Reconstrução de edificações devido a obras no Estádio Municipal	EXERCITADA	100.0		OUO	2003/01/01	2016/12/31	4			222.845,00	222.845,00					222.845,00	
2.5.2.1.	01	2005	Construção, reparação, beneficiação e manutenção										419.111,38	419.111,38					419.111,38	
2.5.2.1.	02/070101	0101 2005 276	Aquisição de terrenos na Quinta do Cabeço para remodelação do Estádio Municipal	OUTRA	100.0		OUO	2005/01/01	2016/12/31	4			419.111,38	419.111,38					419.111,38	
2.5.2.1.	03	2008	Apoio a organizações promotoras do desporto										31.598,82	42.131,76			42.132,00		115.862,58	
2.5.2.1.	02/080701	0306 2008 205	Contrato-Programa de desenvolvimento desportivo entre o Município e a União Desportiva de Leiria	OUTRA	100.0		OUA	2008/01/01	2017/12/31	4			31.598,82	42.131,76			42.132,00		115.862,58	
2.5.2.1.	01	2016	Construção, reparação, beneficiação e manutenção										25.000,00	25.000,00					25.000,00	
2.5.2.1.	02/0701006	0199 2016 55	Infra-estruturas descobertas	OUTRA	100.0		OUOS	2016/01/01	2016/12/31	0			25.000,00	25.000,00					25.000,00	
2.5.2.1.	02	2016	Maquinaria e equipamento										10.000,00	10.000,00					10.000,00	
2.5.2.1.	02/0701009	0201 2016 96	Aquisição de equipamento e mobiliário	OUTRA	100.0		OUOS	2016/01/01	2016/12/31	0			10.000,00	10.000,00					10.000,00	
2.5.2.1.	03	2016	Apoio a organizações promotoras do desporto										25.000,00	25.000,00					25.000,00	
2.5.2.1.	02/080701	0301 2016 97	Apoio para construção e beneficiação de infra-estruturas - Próxelia	OUTRA	100.0		OUA	2016/01/01	2016/12/31	0			25.000,00	25.000,00					25.000,00	
2.5.2.1.	05	2016	Estádio Municipal Leiria										76.000,00	76.000,00		2.000.000,00	1.500.000,00		3.516.000,00	
2.5.2.1.	02/0701030	0601 2016 98	Conservação e manutenção	OUTRA	100.0		OUO	2016/01/01	2016/12/31	0			65.000,00	65.000,00					65.000,00	
2.5.2.1.	02/0701009	0602 2016 99	Equipamento básico	OUTRA	100.0		OUO	2016/01/01	2016/12/31	0			10.000,00	10.000,00					10.000,00	
2.5.2.1.	02/0701009	0605 2016 100	Centro Associativo	EXERCITADA	15.0	85.0	OUO	2016/01/01	2016/12/31	0			1.000,00	1.000,00		2.000.000,00	1.500.000,00		3.501.000,00	
2.5.2.1.	06	2016	Parque Desportivos										20.000,00	20.000,00					20.000,00	
2.5.2.1.	02/0701030	0601 2016 100	Conservação e Manutenção	OUTRA	100.0		OUO	2016/01/01	2016/12/31	0			10.000,00	10.000,00					10.000,00	
2.5.2.1.	02/0701009	0602 2016 101	Equipamento básico	OUTRA	100.0		OUO	2016/01/01	2016/12/31	0			10.000,00	10.000,00					10.000,00	
2.5.2.1.	07	2016	Piscinas Municipais										187.294,12	187.294,12		50.000,00			237.294,12	
2.5.2.1.	02/0701030	0701 2016 103	Conservação e Manutenção	OUTRA	100.0		OUO	2016/01/01	2016/12/31	0			1.000,00	1.000,00					1.000,00	
2.5.2.1.	02/0701009	0702 2016 104	Equipamento básico	OUTRA	100.0		OUO	2016/01/01	2016/12/31	0			1.000,00	1.000,00					1.000,00	
2.5.2.1.	02/0701030	0705 2016 105	Melhoria da eficiência energética (ITE)	OUTRA	5.0	95.0	OUO	2016/01/01	2017/12/31	0			185.294,12	185.294,12		50.000,00			235.294,12	
A TRANSPORTAR ...											2.347.567,40		8.012.082,41	8.012.082,41		21.245.104,04	8.028.634,00	151.634,00	201.176,00	39.585.197,85

J. A. R. Ac M J B K H S A. W

ENTIDADE		PLANO PLURIANUAL DE INVESTIMENTOS										OTAÇÕES DIÁRIAS DO EXO 2016	
MUNICÍPIO DE LARIÁ													

PÁGINA : 11

OBJETIVO	CÓDIGO DA CLASSIFIC. ECONÔMICA	CÓDIGO(ANO)/NÚMERO DO PROJ. AÇÃO	DESCRIÇÃO	FUNDAÇÃO DE REALIZAÇÃO	FUNTE DE FINANCIAMENTO			RECURSO	DADOS		REALIZADO		DESPESAS DE INVESTIMENTO (PREVISÃO)					TOTAL PREVISUO		
					RC	RA	FC		INICIO	FIM	FREN. ATÉ 1-01-2015	FREN. DE 02-01-2015	ANO EM CURSO (FINANCIAMENTO)			OUTROS				
													TOTAL	DEFINIDO	NÃO DEFINIDO		2017		2018	2019
A TRANSFEREN ...											2.347.567,40		8.012.082,41	8.012.082,41		21.246.104,04	8.026.634,00	151.634,00	201.176,00	26.665.197,85
2.5.2.1.	08	2016	Outras Infra-estruturas Desportivas									5.500,00	5.500,00						5.500,00	
2.5.2.1.	0801	2016	106 Conservação e Manutenção	OUTRA	100.0	CA	2016/01/01	2016/12/31	0			2.000,00							2.000,00	
2.5.2.1.	02/07010302	0801	2016	106 Conservação e Manutenção									1.000,00						1.000,00	
2.5.2.1.	02/080701	0801	2016	106 Conservação e Manutenção									1.000,00						1.000,00	
2.5.2.1.	02/07010309	0802	2016	107 Equipamento Básico	OUTRA	100.0	ODD	2016/01/01	2016/12/31	0		3.500,00	3.500,00						3.500,00	
2.5.2.1.	09	2016	Rede de Percursos Pedestres									40.000,00	40.000,00						40.000,00	
2.5.2.1.	02/070115	0901	2016	54 Remodelação da Rede	OUTRA	100.0	ODD	2016/01/01	2016/12/31	0		40.000,00	40.000,00						40.000,00	
2.5.2.2.			Juventude e tempos livres									62.000,00	62.000,00						62.000,00	
2.5.2.2.	02	2016	Estruturas Juventude									62.000,00	62.000,00						62.000,00	
2.5.2.2.	02/07010406	0201	2016	109 Parque Radical	OUTRA	100.0	ODER	2016/01/01	2016/12/31	0		2.000,00	2.000,00						2.000,00	
2.5.2.2.	02/07010406	0202	2016	108 Skate Parque	OUTRA	100.0	CA	2016/01/01	2016/12/31	0		60.000,00	60.000,00						60.000,00	
3.			Funções económicas									3.217.309,20							3.217.309,20	
3.2.			Indústria e energia									5.682.139,00	5.682.139,00			13.867.438,00	8.718.719,00	2.390.000,00	33.765.697,20	
3.2.1.			Indústria									291.000,00	291.000,00			800.000,00			1.091.000,00	
3.2.1.1.			Áreas e parques industriais									15.000,00	15.000,00						15.000,00	
3.2.1.1.1.			Construção e beneficiação									12.500,00	12.500,00						12.500,00	
3.2.1.1.1.1.	01	2014	Gestêndria	OUTRA	100.0	CA	2014/01/01	2014/12/31	0			12.500,00	12.500,00						12.500,00	
3.2.1.1.1.1.1.	01	2016	Construção e beneficiação									2.000,00	2.000,00						2.000,00	
3.2.1.1.1.1.1.1.	0101	2016	110 Áreas e Parques Industriais	EXERCÍCIO	100.0	ODER	2016/01/01	2016/12/31	0			2.000,00							2.000,00	
3.2.1.1.1.1.1.1.1.	02/07010401	0101	2016	110 Áreas e Parques Industriais									1.000,00						1.000,00	
3.2.1.1.1.1.1.1.1.1.	02/07010409	0101	2016	110 Áreas e Parques Industriais									1.000,00						1.000,00	
3.2.1.2.			Ações para o desenvolvimento industrial									500,00	500,00						500,00	
3.2.1.2.1.	02	2016	Construção e beneficiação dos parques tecnológicos									500,00	500,00						500,00	
3.2.1.2.1.1.	02/070113	0201	2016	111 Parque tecnológico	OUTRA	100.0	ODER	2016/01/01	2016/12/31	0		500,00	500,00						500,00	
3.2.2.			Energia									276.000,00	276.000,00			800.000,00			1.076.000,00	
3.2.2.1.			Iluminação pública									276.000,00	276.000,00			800.000,00			1.076.000,00	
3.2.2.1.1.	01	2015	Infra-estruturas e equipamento - IP									276.000,00	276.000,00			800.000,00			1.076.000,00	
3.2.2.1.1.1.	02/070113	0102	2015	144 Plano Promoção Eficiência Consumo Energia Elétrica	OUTRA	100.0	ODER	2015/01/01	2016/12/31	0		75.000,00	75.000,00						75.000,00	
3.2.2.1.1.1.1.	02/07010410	0103	2015	154 Remodelação de Iluminação Pública para tecnologia LED (TTL)	EXERCÍCIO	15.0	ODER	2015/01/01	2017/12/31	1		200.000,00	200.000,00			800.000,00			1.000.000,00	
3.2.2.1.1.1.1.1.	01	2016	Infra-estruturas e equipamento - IP									1.000,00	1.000,00						1.000,00	
3.2.2.1.1.1.1.1.1.	02/07010410	0101	2016	112 Expansão e remodelação da rede	OUTRA	100.0	ODER	2016/01/01	2016/12/31	0		1.000,00	1.000,00						1.000,00	
3.3.			Transportes e comunicações									3.138.176,63	4.501.638,00			11.367.438,00	8.718.719,00	2.390.000,00	30.025.971,63	
3.3.1.			Transportes rodovianos									3.138.176,63	4.501.638,00			11.367.438,00	8.718.719,00	2.390.000,00	30.025.971,63	
3.3.1.1.			Rede viária e sinalização									3.138.176,63	4.438.938,00			11.367.438,00	8.718.719,00	2.390.000,00	28.963.271,63	
3.3.1.1.1.	01	2007	Construção, beneficiação e manutenção de vias									500,00	500,00						500,00	
3.3.1.1.1.1.	02/070113	0103	2007	173 Estubo pívrio da Variante de Barraces e Vias Estruturantes de Ligação à Rua Paulo VI e à RN 533 Barraces	OUTRA	100.0	ODER	2007/01/02	2016/12/31	4		500,00	500,00						500,00	
A TRANSFEREN ...											2.347.567,40		8.411.082,41	8.411.082,41		22.046.104,04	8.026.634,00	151.634,00	201.176,00	41.184.197,85

Handwritten signatures and initials in blue ink, including a large signature at the top, several initials in the middle, and a large signature at the bottom.

Handwritten initials and a signature in blue ink at the bottom right of the page.

OBJETIVO	CÓDIGO DA CLASSIFIC. ECONÔMICA	CÓDIGO/ANO/NÚMERO DO PROJ. AÇÃO	DESCRIÇÃO	FORMA DE REALIZAÇÃO	SOURCE DE FINANCIAMENTO			RESPON SÁVEL	DADOS		RESULTADO		DESESA DE INVESTIMENTO (PREVISÃO)						TOTAL PREVISTO	
					AC	AA	FC		INICIO	FIM	PAGAR. ATÉ 1-07-2015	PAGAR. POFV DE 07-2015	ANO EM CURSO (FINANCIAMENTO)			ANOS SEQUENTES				OUTROS
													TOTAL	DEFINIDO	NÃO DEFINIDO	2017	2018	2019		
			A TRANSPORTES ...								2.341.567,40		8.411.082,41	8.411.082,41		22.046.104,04	8.026.634,00	151.634,00	201.176,00	41.194.197,85
3.3.1.1.	02	0007	Urbanização e Infra-estruturas Viárias Variante 3.ª	EMPRESARIAL	15.0	85.0	0102M	2007/05/01	2018/12/31	0	3.138.176,63		137.438,00	137.438,00		137.438,00	68.719,00			3.481.771,63
3.3.1.1.	01/07010401	0009	0007186								3.138.176,63		137.438,00	137.438,00		137.438,00	68.719,00			3.481.771,63
3.3.1.1.	01	0008	Construção, beneficiamento e manutenção de vias										1.000,00	1.000,00						1.000,00
3.3.1.1.	01/07010401	0102	0008289		100.0	0102M	2008/01/01	2016/12/31	4				1.000,00	1.000,00						1.000,00
3.3.1.1.	02	0008	Urbanização e Infra-estruturas Viárias										1.000,00	1.000,00						1.000,00
3.3.1.1.	01/07010401	0105	0008285		100.0	0102M	2008/01/01	2016/12/31	5				1.000,00	1.000,00						1.000,00
3.3.1.1.	01	2012	Construção, beneficiamento e manutenção de vias										44.000,00	44.000,00						44.000,00
3.3.1.1.	01/07010401	0103	2012282		100.0	0102M	2012/01/01	2016/12/31	3				44.000,00	44.000,00						44.000,00
3.3.1.1.	02	2014	Urbanização e Infra-estruturas Viárias										2.000,00	2.000,00	4.500.000,00	3.500.000,00				8.002.000,00
3.3.1.1.	01/07010401	0201	2014130		15.0	85.0	0102M	2014/01/01	2018/12/31	0			1.000,00	1.000,00	4.500.000,00	3.500.000,00				8.001.000,00
3.3.1.1.	01/07010401	0202	2014131		100.0	0102M	2014/01/01	2016/12/31	0				1.000,00	1.000,00						1.000,00
3.3.1.1.	01	2015	Construção, beneficiamento e manutenção de vias										189.000,00	189.000,00	1.950.000,00	1.350.000,00				3.469.000,00
3.3.1.1.	01/07010401	0104	2015101		100.0	0102M	2015/01/01	2016/12/31	0				16.000,00	16.000,00						16.000,00
3.3.1.1.	01/07010401	0105	2015102		15.0	85.0	0102M	2015/01/01	2017/12/31	3			50.000,00	50.000,00	300.000,00					350.000,00
3.3.1.1.	01/070113	0106	2015103		100.0	0102M	2015/01/01	2016/12/31	0				1.000,00	1.000,00						1.000,00
3.3.1.1.	01/08050101	0107	2015104		100.0	0A	2015/01/01	2016/12/31	0				40.000,00	40.000,00						40.000,00
3.3.1.1.	01/08050101	0108	2015150		100.0	0A	2015/01/01	2016/12/31	0				1.000,00	1.000,00						1.000,00
3.3.1.1.	01/07010401	0109	2015155		15.0	85.0	0102M	2015/01/01	2018/12/31	0			1.000,00	1.000,00	1.450.000,00	1.350.000,00				3.001.000,00
3.3.1.1.	01	2016	Construção, beneficiamento e manutenção de vias										3.901.000,00	3.901.000,00	2.650.000,00	2.300.000,00	2.300.000,00			11.151.000,00
3.3.1.1.	01/07010401	0101	2016113		100.0	0102M	2016/01/01	2016/12/31	0				1.000,00	1.000,00						1.000,00
3.3.1.1.	01/07010401	0102	2016114		100.0	0102M	2016/01/01	2019/12/31	0				3.500.000,00	3.500.000,00	2.000.000,00	2.000.000,00	2.000.000,00			5.500.000,00
3.3.1.1.	01/07010401	0103	2016157		100.0	0102M	2016/01/01	2017/12/31	0				100.000,00	100.000,00	350.000,00					450.000,00
3.3.1.1.	0104	2016161																		
3.3.1.1.	01/07010401	0104	2016161		100.0	0102M	2016/01/01	2016/12/31	0											
3.3.1.1.	01/07010401	0109	2016115		100.0	0102M	2016/02/01	2019/12/31	0				300.000,00	300.000,00	300.000,00	300.000,00	300.000,00			1.200.000,00
			A TRANSPORTES ...								5.485.744,00		12.406.520,41	12.406.520,41		31.283.942,04	15.245.253,00	2.451.634,00	201.176,00	47.273.545,45

[Handwritten signatures and notes in blue ink at the bottom of the page]

OBJETIVO	CÓDIGO DA CLASSIFIC. ECONÔMICA	CÓDIGO/FUNDO/NÚMERO DO PROJ. AÇÃO	DESCRIÇÃO	FORMA DE REALIZAÇÃO	FONTE DE FINANCIAMENTO			PERSONAL	DADOS		REALIZADO		DESPESAS DE INVESTIMENTO (PROVISÃO)						TOTAL PREVISTO						
					RC	AA	RC		INÍCIO	FIM	R\$	R\$	ANO EM CURSO (FINANCIAMENTO)			ANOS SEQUENTES				OUTROS					
													2017	2018	2019	2017	2018	2019							
					A TRANSFERIDAS ...											PAGAM. ATÉ 1-OUT-2015	PAGAM. DE 1-OUT-2015	TOTAL		DEFINIDAS	NÃO DEFINIDAS	2017	2018	2019	OUTROS
												5.495.744,02			12.606.520,41	12.606.520,41		31.283.542,04	15.245.353,00	2.491.634,00	201.116,00	67.273.645,45			
3.3.1.1.	02	2016	Urbanização e Infra-estruturas Viárias											182.000,00	182.000,00		2.000.000,00	1.500.000,00				3.682.000,00			
3.3.1.1.	02/0700401	0004	2016 116 Sistema Viário	EMPRESADA	15.0	85.0	DIEM	2016/01/01	2019/12/31	0				1.000,00	1.000,00		1.500.000,00	1.500.000,00				3.001.000,00			
3.3.1.1.	02/0700401	0005	2016 117 Rua Barão de Viçente (rua direita) e Rua dos Mártires (RDO)	EMPRESADA	15.0	85.0	DIEM	2016/01/01	2017/12/31	0				1.000,00	1.000,00		300.000,00					301.000,00			
3.3.1.1.	02/0700401	0256	2016 118 Estradas diversas	EMPRESADA	100.0		DIEM	2016/01/01	2017/12/31	0				50.000,00	50.000,00		100.000,00					150.000,00			
3.3.1.1.	02/0700401	0297	2016 119 Pontes e pontões diversos	OUTRA	100.0		DIEM	2015/01/01	2016/12/31	0				50.000,00	50.000,00							50.000,00			
3.3.1.1.	02/0700401	0298	2016 120 Construções e benedicições diversas	EMPRESADA	100.0		DIEM	2016/01/01	2016/12/31	0				10.000,00	10.000,00							10.000,00			
3.3.1.1.	02/0700402	0299	2016 121 Oresagens pluviais diversas	EMPRESADA	100.0		DIEM	2016/01/01	2017/12/31	0				50.000,00	50.000,00		100.000,00					150.000,00			
3.3.1.1.	03	2016	Sinalização, Sinaléticas e Topografia											81.000,00	81.000,00		130.000,00					211.000,00			
3.3.1.1.	02/0700403	0301	2016 122 Sinalização de Vias	EMPRESADA	100.0		DIEM	2016/01/01	2017/12/31	0				55.000,00	55.000,00		50.000,00					105.000,00			
3.3.1.1.	02/0700403	0302	2016 123 Sinalização semafórica	EMPRESADA	100.0		DIEM	2016/01/01	2016/12/31	0				6.000,00	6.000,00							6.000,00			
3.3.1.1.	02/0700403	0303	2016 124 Abrigo para passageiros	EMPRESADA	100.0		DIEM	2016/01/01	2017/12/31	0				20.000,00	20.000,00		80.000,00					100.000,00			
3.3.1.2.			Estacionamento											62.000,00	62.000,00							62.000,00			
3.3.1.2.	01	2016	Construção, Beneficição e Manutenção											62.000,00	62.000,00							62.000,00			
3.3.1.2.	0189	2016 126	Estacionamento - diversos	OUTRA	100.0		DIEM	2016/01/01	2016/12/31	0				62.000,00								62.000,00			
3.3.1.2.	02/0700401	0189	2016 126 Estacionamento - diversos														40.000,00					40.000,00			
3.3.1.2.	02/07001099	0189	2016 126 Estacionamento - diversos														22.000,00					22.000,00			
3.3.1.3.			Transportes públicos de passageiros											700,00	700,00							700,00			
3.3.1.3.	01	2009	Coordenação de Transportes											200,00	200,00							200,00			
3.3.1.3.	02/0700113	0103	2009 144 Bicicletas da Cidade de Lezíria	OUTRA	100.0		DIEM	2009/07/20	2015/12/31	0				200,00	200,00							200,00			
3.3.1.3.	02	2015	Transportes Urbanos											500,00	500,00							500,00			
3.3.1.3.	02/0700403	0299	2016 127 Diversos	OUTRA	100.0		DIEM	2016/01/01	2016/12/31	0				500,00	500,00							500,00			
3.4.1.			Comércio e turismo											79.131,57	887.000,00		1.700.000,00					2.656.131,57			
3.4.1.			Mercado e feiras											79.131,57	884.000,00		1.700.000,00					2.653.131,57			
3.4.1.	01	2010	Construção, reparação e Beneficição											79.131,57	150.000,00		300.000,00					529.131,57			
3.4.1.	02/0700303	0101	2010 251 Requalificação do Mercado Municipal de Lezíria	EMPRESADA	100.0		DIEM	2010/04/01	2017/12/31	0				79.131,57	150.000,00		300.000,00					529.131,57			
3.4.1.	01	2014	Construção, reparação e Beneficição											600.000,00	600.000,00		1.400.000,00					2.000.000,00			
3.4.1.	02/0700303	0101	2014 125 Mercado Gossista	EMPRESADA	100.0		DIEM	2014/01/01	2017/12/31	0				600.000,00	600.000,00		1.400.000,00					2.000.000,00			
3.4.1.	01	2016	Construção, reparação e Beneficição											109.000,00	109.000,00							109.000,00			
3.4.1.	02/0700303	0101	2016 128 Mercado da Macieira	OUTRA	100.0		DIEM	2016/01/01	2016/12/31	0				1.000,00	1.000,00							1.000,00			
3.4.1.	0302	2016 129	Mercado de Monte Real	OUTRA	100.0		DIEM	2016/01/01	2016/12/31	0				100.000,00								100.000,00			
3.4.1.	02/0700303	0102	2016 129 Mercado de Monte Real														75.000,00					75.000,00			
3.4.1.	02/07001099	0102	2016 129 Mercado de Monte Real														25.000,00					25.000,00			
3.4.1.	02/0865000213	0102	2016 129 Mercado de Monte Real																						
3.4.1.	0103	2016 130	Mercado do Pedregal	OUTRA	100.0		DIEM	2016/01/01	2016/12/31	0				6.000,00								6.000,00			
3.4.1.	02/0700303	0103	2016 130 Mercado do Pedregal														5.000,00					5.000,00			
3.4.1.	02/07001099	0103	2016 130 Mercado do Pedregal														1.000,00					1.000,00			
3.4.1.	02/0700303	0158	2016 131 Beneficições diversas	OUTRA	100.0		DIEM	2016/01/01	2016/12/31	0				1.000,00	1.000,00							1.000,00			
3.4.1.	02/07001099	0159	2016 132 Construções diversas	OUTRA	100.0		DIEM	2016/01/01	2016/12/31	0				1.000,00	1.000,00							1.000,00			
														A TRANSFERIDAS ...	5.564.015,60			13.771.220,41	13.771.220,41		35.113.542,04	16.745.353,00	2.491.634,00	201.116,00	73.847.801,05

[Handwritten signatures and initials in blue ink, including a large signature and several initials.]

[Handwritten initials and marks at the bottom of the page.]

OBJETIVO	CÓDIGO DA CLASSIFIC. ECONÔMICA	CÓDIGO/ANO/NÚMERO DO PROJ. AÇÃO	DESCRIÇÃO	FORMA DE REALIZAÇÃO	FONTES DE FINANCIAMENTO			RECURSOS	DADOS	REALIZADO		DESPESAS DE INVESTIMENTO (PROVISA)						TOTAL PREVISTO			
					AC	AA	FC			INÍCIO	FIM	PAGAM. ANT 1-OUT-2015	PAGAM. REST DE OUT-2015	ANO EM CURSO (FINANCIAMENTO)			ANOS SEQUENTES			OUTROS	
														TOTAL	DEFINIDO	NÃO DEFINIDO	2017		2018		2019
A TRANSPORTES ...										5.544.876,60		13.771.220,41	13.771.220,41		35.113.542,04	16.745.353,00	2.451.624,00	201.176,00	73.847.801,05		
3.4.1.		02	2016	Máquina e equipamento							25.000,00	25.000,00							25.000,00		
3.4.1.	02/0701069	0259	2016	Aquisição de equipamento diverso	OUTRA	100.0	OUTRA	2016/01/01	2016/12/31	0	25.000,00	25.000,00							25.000,00		
3.4.2.		03	2016	Turismo							3.000,00	3.000,00							3.000,00		
3.4.2.		03	2016	Parque de Campino da Praia do Pedregal							3.000,00	3.000,00							3.000,00		
3.4.2.		0301	2016	Conservação e Manutenção	OUTRA	100.0	OUTRA	2016/01/01	2016/12/31	0	3.000,00								3.000,00		
3.4.2.	02/0701030	0301	2016	Conservação e Manutenção								1.000,00							1.000,00		
3.4.2.	02/070105	0301	2016	Conservação e Manutenção								1.000,00							1.000,00		
3.4.2.	02/0701069	0301	2016	Conservação e Manutenção								1.000,00							1.000,00		
3.5.				Outras Funções Econômicas							2.500,00	2.500,00							2.500,00		
3.5.1.				Parques Logísticos							500,00	500,00							500,00		
3.5.1.		01	2016	Centro Logístico de Distribuição de Leite							500,00	500,00							500,00		
3.5.1.	02/0701039	0159	2016	Diversos	OUTRA	100.0	CA	2016/01/01	2016/12/31	0	500,00	500,00							500,00		
3.5.2.				Instrumentos estratégicos							2.000,00	2.000,00							2.000,00		
3.5.2.		01	2016	Instrumentos estratégicos							1.000,00	1.000,00							1.000,00		
3.5.2.	02/070113	0159	2016	Diversos	OUTRA	100.0	CA	2016/01/01	2016/12/31	0	1.000,00								1.000,00		
3.5.2.	02/080701	0159	2016	Diversos								500,00							500,00		
3.5.2.	02/080701	0159	2016	Diversos								500,00							500,00		
3.5.2.	02/0701069	0301	2016	Metrologia	OUTRA	100.0	CA	2016/01/01	2016/12/31	0	1.000,00	1.000,00							1.000,00		
3.5.2.	02/0701069	0301	2016	Aquisição de Equipamento	OUTRA	100.0	CA	2016/01/01	2016/12/31	0	1.000,00	1.000,00							1.000,00		
4.				Outras Funções							1.167.889,99	10.871.036,28	10.871.036,28	11.831.136,28	10.590.647,00	10.189.647,00	10.964.232,79	55.914.450,34			
4.1.				Operações da dívida autárquica							9.000.000,00	9.000.000,00		18.000.000,00	18.000.000,00	18.000.000,00	18.000.000,00	49.000.000,00			
4.1.1.				Instituições de crédito							9.000.000,00	9.000.000,00		18.000.000,00	18.000.000,00	18.000.000,00	18.000.000,00	49.000.000,00			
4.1.1.		01	2016	Emprestimos							9.000.000,00	9.000.000,00		18.000.000,00	18.000.000,00	18.000.000,00	18.000.000,00	49.000.000,00			
4.1.1.	02/100603	0101	2016	Inscrições da dívida	OUTRA	100.0	CA	2016/01/01	2020/12/31	0	9.000.000,00			10.000.000,00	10.000.000,00	10.000.000,00	10.000.000,00	49.000.000,00			
4.1.1.	02/100603	0101	2016	Inscrições da dívida								6.000.000,00							6.000.000,00		
4.1.1.	02/100605	0101	2016	Inscrições da dívida								3.000.000,00							3.000.000,00		
4.2.				Transferências entre administrações							1.167.889,99	1.870.036,28	1.870.036,28	1.831.136,28	590.647,00	689.647,00	964.232,79	6.913.450,34			
4.2.1.				Administração autárquica							930.366,99	1.340.489,28	1.340.489,28	1.340.489,28	100.000,00			3.711.345,55			
4.2.1.1.				Juntas de freguesia							930.366,99	1.340.489,28	1.340.489,28	1.340.489,28	100.000,00			3.711.345,55			
4.2.1.1.		04	2014	Contratos							930.366,99	1.340.489,28	1.340.489,28	1.340.489,28				3.411.345,55			
4.2.1.1.				Interadministrativos - Conservação e Manutenção de Vias																	
4.2.1.1.1.	02/080601001	0401	2014	Freguesia de Amor	OUTRA	100.0	CA	2014/01/01	2017/12/31	0	36.256,08	52.345,44	52.345,44	52.345,44				183.946,96			
4.2.1.1.1.	02/080601002	0402	2014	Freguesia de Arrabal	OUTRA	100.0	CA	2014/01/01	2017/12/31	0	32.747,22	43.662,56	43.662,56	43.662,56				120.073,14			
4.2.1.1.1.	02/080601003	0403	2014	Freguesia de Baijoca	OUTRA	100.0	CA	2014/01/01	2017/12/31	0	28.236,03	37.650,06	37.650,06	37.650,06				103.543,15			
4.2.1.1.1.	02/080601004	0404	2014	Freguesia de Bidoeira de Cima	OUTRA	100.0	CA	2014/01/01	2017/12/31	0	30.956,63	41.260,86	41.260,86	41.260,86				113.555,35			
4.2.1.1.1.	02/080601005	0405	2014	Freguesia de Caranquejira	OUTRA	100.0	CA	2014/01/01	2017/12/31	0	45.501,63	60.665,19	60.665,19	60.665,19				166.840,31			
4.2.1.1.1.	02/080601006	0406	2014	Freguesia de Colmeias	OUTRA	100.0	CA	2014/01/01	2017/12/31	0	45.812,70	61.083,64	61.083,64	61.083,64				187.919,59			
4.2.1.1.1.	02/080601007	0407	2014	Freguesia de Marizna	OUTRA	100.0	CA	2014/01/01	2017/12/31	0	63.908,46	85.211,27	85.211,27	85.211,27				234.231,00			
4.2.1.1.1.	02/080601008	0408	2014	Freguesia de Vilagras	OUTRA	100.0	CA	2014/01/01	2017/12/31	0	34.710,44	45.613,87	45.613,87	45.613,87				125.438,18			
4.2.1.1.1.	02/080601009	0409	2014	Freguesia de Regueira de Escalos	OUTRA	100.0	CA	2014/01/01	2017/12/31	0	27.252,54	36.336,77	36.336,77	36.336,77				99.926,08			
4.2.1.1.1.	02/080601010	0410	2014	União de Freguesia de Colmeias e Memória	OUTRA	100.0	CA	2014/01/01	2017/12/31	0	56.446,14	76.265,47	76.265,47	76.265,47				217.980,08			
A TRANSPORTES ...										5.572.225,77		23.244.853,94	23.244.853,94	45.656.676,57	26.745.353,00	12.451.624,00	10.202.176,00	124.371.918,28			

Handwritten signatures and notes at the bottom of the page.

OBJETIVO	CÓDIGO DA CLASSIF. ECONÓMICA	CÓDIGO/PROJ/NUMERO DO PROJ. AÇÃO	DESCR.ÇÃO	FORMA DE REALIZAÇÃO	FORMA DE FINANCIAMENTO			RECURSOS SÁVEIS	DADOS	REALIZAÇÃO		Dotações de Investimento (Previsão)					TOTAL PREVISTO		
					AC	AA	FC			EI	PROR. ANT 1-OUT-2015	PAGAR. PREV DE OUT-2015	ANO EM CURSO (FINANCIAMENTO)			ANOS SEQUENTES		OUTROS	
													TOTAL	DEFINIDO	NÃO DEFINIDO	2017			2018
A TRANSPORTAR ...										5.670.225,77	23.344.853,64	23.344.853,64	45.656.675,57	26.745.353,00	12.451.634,00	10.201.176,00	124.371.616,28		
4.2.1.1.	02/0805010211	0411	2014	142	União de Freguesia de Leiria, Pousos, Barreira e Cortes	OUTRA	100.0	CA	2014/01/01	2017/12/31	0	98.425,26	131.233,66	131.233,66	131.233,66			360.892,62	
4.2.1.1.	02/0805010212	0412	2014	143	União de Freguesia de Marracos e Barros	OUTRA	100.0	CA	2014/01/01	2017/12/31	0	100.820,52	134.427,41	134.427,41	134.427,41			369.675,34	
4.2.1.1.	02/0805010213	0413	2014	144	União de Freguesia de Monte Real e Carvide	OUTRA	100.0	CA	2014/01/01	2017/12/20	0	50.355,50	67.193,69	67.193,69	67.193,69			184.743,48	
4.2.1.1.	02/0805010214	0414	2014	145	União de Freguesia de Monte Redondo e Carreira	OUTRA	100.0	CA	2014/01/01	2017/12/31	0	60.824,56	81.106,12	81.106,12	81.106,12			223.041,80	
4.2.1.1.	02/0805010215	0415	2014	146	União de Freguesia de Parceiros e Avoia	OUTRA	100.0	CA	2014/01/01	2017/12/31	0	52.237,15	70.582,85	70.582,85	70.582,85			185.210,85	
4.2.1.1.	02/0805010216	0416	2014	147	União de Freguesia de Santa Catarina da Serra e Chãmpa	OUTRA	100.0	CA	2014/01/01	2017/12/31	0	56.133,63	74.844,78	74.844,78	74.844,78			205.823,25	
4.2.1.1.	02/0805010217	0417	2014	148	União de Freguesia de Santa Rufina e Boa Vista	OUTRA	100.0	CA	2014/01/01	2017/12/31	0	45.178,91	60.236,60	60.236,60	60.236,60			145.559,71	
4.2.1.1.	02/0805010218	0418	2014	149	União de Freguesia de Souto da Capelosa e Ortigosa	OUTRA	100.0	CA	2014/01/01	2017/12/31	0	57.855,28	77.327,02	77.327,02	77.327,02			212.446,32	
4.2.1.1.	01	2016			Apóios	OUTRA	100.0	CA	2016/01/01	2019/12/31	0	100.000,00	100.000,00	100.000,00	100.000,00			300.000,00	
4.2.1.1.	0199	2016	138		Diversos - capital	OUTRA	100.0	CA	2016/01/01	2019/12/31	0	100.000,00	100.000,00	100.000,00	100.000,00			300.000,00	
4.2.1.1.	02/0805010213	0199	2016	138	Diversos - capital	OUTRA	100.0	CA	2016/01/01	2019/12/31	0	100.000,00	100.000,00	100.000,00	100.000,00			300.000,00	
4.2.1.1.	02/08050199	0199	2016	138	Diversos - capital	OUTRA	100.0	CA	2016/01/01	2019/12/31	0	100.000,00	100.000,00	100.000,00	100.000,00			300.000,00	
4.2.2.	01	2016			Associações de Municípios	OUTRA	100.0	CA	2016/01/01	2019/12/31	0	54.900,00	54.900,00	16.000,00	16.000,00	15.000,00	15.000,00	116.900,00	
4.2.2.	01	2016			Associação "Caminhos de Fátima"	OUTRA	100.0	CA	2016/01/01	2019/12/31	0	3.900,00	3.900,00	1.000,00	1.000,00			5.900,00	
4.2.2.	02/08050103	0101	2016	142	Constituição da Associação	OUTRA	100.0	CA	2016/01/01	2016/12/31	0	3.500,00	3.500,00	1.000,00	1.000,00			5.500,00	
4.2.2.	02	2016			Comunidade Intermunicipal da Região de Leiria	OUTRA	100.0	CA	2016/01/01	2019/12/31	0	51.000,00	51.000,00	15.000,00	15.000,00	15.000,00	15.000,00	111.000,00	
4.2.2.	02/08050103	0202	2016	138	CM de Região de Leiria	OUTRA	100.0	CA	2016/01/01	2016/12/31	0	1.000,00	1.000,00					1.000,00	
4.2.2.	02/08050103	0203	2016	141	Participação Municipal no alquejo do Pacto (TTI)	OUTRA	100.0	CA	2016/01/01	2020/01/01	0	50.000,00	50.000,00	15.000,00	15.000,00	15.000,00	15.000,00	110.000,00	
4.2.2.	02/08050103	0203	2016	141	Administração Central	OUTRA	100.0	CA	2016/01/01	2019/12/31	0	237.323,00	474.647,00	474.647,00	474.647,00	474.647,00	474.647,00	499.293,79	3.085.204,79
4.2.2.	02/08050103	0203	2016	141	Administração Central	OUTRA	100.0	CA	2016/01/01	2019/12/31	0	237.323,00	474.647,00	474.647,00	474.647,00	474.647,00	474.647,00	499.293,79	3.085.204,79
4.2.3.	02/08050103	0301	2015	124	Fundo de Apoio Municipal - FIM	OUTRA	100.0	CA	2015/01/01	2021/12/31	0	237.323,00	474.647,00	474.647,00	474.647,00	474.647,00	474.647,00	499.293,79	3.085.204,79
4.3.					Diversos não especificadas	OUTRA	100.0	CA	2016/01/01	2016/12/31	0	1.000,00	1.000,00					1.000,00	
4.3.1.					Cooperação internacional	OUTRA	100.0	CA	2016/01/01	2016/12/31	0	1,000,00	1,000,00					1,000,00	
4.3.1.	02	2015			Cooperação internacional	OUTRA	100.0	CA	2015/01/01	2016/12/31	0	1,000,00	1,000,00					1,000,00	
4.3.1.	02/080503	0202	2016	140	Diversos	OUTRA	100.0	CA	2016/01/01	2016/12/31	0	1,000,00	1,000,00					1,000,00	
TOTAL GERAL ...										6.730.565,59	24.672.756,69	24.672.756,69	46.944.678,32	27.336.000,00	12.641.281,00	11.165.469,79	128.152.751,39		

FASE DE EXECUÇÃO
 0 - NÃO INICIADA
 1 - COM PROJEITO TÉCNICO
 2 - ADMITIDA
 3 - EXECUÇÃO FÍSICA ATÉ 50%
 4 - EXECUÇÃO FÍSICA SUPERIOR A 50%
 5 - CONCLUÍDA

[Handwritten signatures and initials in blue ink]

ENTIDADE

MUNICÍPIO DE LEBRÃO


PLANO PLURIANUAL DE INVESTIMENTOS

DOTAÇÕES INICIAIS
DO ANO 2016

PÁGINA - 16

In _____ de _____


In _____ de _____



MAPA DO CONTROLO ORÇAMENTAL DA RECEITA

ENTIDADE ML -

MUNICÍPIO DE LEIRIA

Periodo: 2016/01/01 a 2016/12/31

ANO 2016
PÁG. 1

CLASSIFICAÇÃO ECONÓMICA		PREVISÕES CORRIGIDAS (3)	RECEITAS POR COBRAR NO INÍCIO DO ANO (4)	RECEITAS LIQUIDADAS (5)	LIQUIDAÇÕES ANULADAS (6)	RECEITAS COBRADAS BRUTAS (7)	REEMBOLSOS/RESTITUIÇÕES		RECEITA COBRADA LIQUIDA (10 = 7-9)	RECEITAS POR COBRAR NO FINAL DO ANO (11=4+5-6-7)	GRAU EXEC. FINAN. DAS REC. (12)a
CÓDIGO (1)	DESCRIÇÃO (2)						EMITIDOS (8)	PAGOS (9)			
	RECEITAS CORRENTES	51.916.632,50	1.947.808,79	63.446.432,85	217.245,84	63.119.799,67	242.826,81	242.826,81	62.876.972,86	2.057.196,13	121.1
01	IMPOSTOS DIRECTOS	25.407.493,50		31.499.713,47		31.499.713,47	241.774,77	241.774,77	31.257.938,70		123.0
0102	OUTROS	25.407.493,50		31.499.713,47		31.499.713,47	241.774,77	241.774,77	31.257.938,70		123.0
010202	Imposto Municipal sobre Imóveis	15.906.993,50		19.335.587,83		19.335.587,83			19.335.587,83		121.6
010203	Imposto Único de Circulação	2.850.000,00		3.358.457,65		3.358.457,65	3.204,15	3.204,15	3.355.253,50		117.7
010204	Imposto Municipal sobre a Transmissão Onerosa de Imóveis	3.550.000,00		4.839.640,44		4.839.640,44	238.570,62	238.570,62	4.601.069,82		129.6
010205	Derrama	3.100.000,00		3.966.027,55		3.966.027,55			3.966.027,55		127.9
010207	IMPOSTOS ABOLIDOS	400,00									
020701	Contribuição Autárquica	100,00									
01020702	Imposto Municipal da Sisa	100,00									
01020703	Imposto Municipal sobre Veículos	100,00									
01020799	Outros	100,00									
010299	Impostos Directos Diversos	100,00									
02	IMPOSTOS INDIRECTOS	596.050,00	159.258,62	1.274.097,76	30.179,81	1.261.755,81	701,15	701,15	1.261.054,66	141.420,76	211.6
0202	OUTROS	596.050,00	159.258,62	1.274.097,76	30.179,81	1.261.755,81	701,15	701,15	1.261.054,66	141.420,76	211.6
020206	IMPOSTOS INDIRECTOS ESPECÍFICOS DAS AUTARQUIAS LOCAIS	596.050,00	159.258,62	1.274.097,76	30.179,81	1.261.755,81	701,15	701,15	1.261.054,66	141.420,76	211.6
02020601	Mercados e Feiras	55.000,00	7.155,92	51.787,60	268,47	50.893,77			50.893,77	7.781,28	92.5
02020602	Loteamento e Obras	311.000,00	2.669,50	636.869,15	40,56	596.505,99	199,75	199,75	596.306,24	42.992,10	191.7
0202060201	Loteamentos	6.000,00	1.584,47	8.221,56		8.226,63			8.226,63	1.579,40	137.1
0202060202	Obras	305.000,00	1.085,03	628.647,59	40,56	588.279,36	199,75	199,75	588.079,61	41.412,70	192.8
02020603	Ocupação de Via Pública	36.550,00	13.685,58	41.589,31	2.176,83	46.186,35			46.186,35	6.911,71	126.4
0202060301	Esplanadas	11.500,00	1.815,84	16.767,54	94,64	17.191,73			17.191,73	1.297,01	149.5
0202060302	Espaço Aéreo	700,00	13,53	3.434,27		3.273,03			3.273,03	174,77	467.6
0202060303	Obras	100,00									
0202060304	Subsolo	250,00	77,36	3.150,82		3.086,80			3.086,80	141,38	1234.7
0202060399	Outros	24.000,00	11.778,85	18.236,68	2.082,19	22.634,79			22.634,79	5.298,55	94.3
02020605	Publicidade	50.000,00	126.829,54	405.190,73	26.987,17	431.841,08			431.841,08	73.192,02	863.7
02020699	Outros	143.500,00	8.918,08	138.660,97	706,78	136.328,62	501,40	501,40	135.827,22	10.543,65	94.7
0202069901	Verificação Metroológica	49.500,00	6.357,15	48.809,73	259,05	46.974,33	19,75	19,75	46.954,58	7.933,50	94.9
0202069999	Outros	94.000,00	2.560,93	89.851,24	447,73	89.354,29	481,65	481,65	88.872,64	2.610,15	94.5
04	TAXAS, MULTAS E OUTRAS PENALIDADES	712.500,00	46.641,29	1.410.018,47	595,72	1.329.222,02	350,89	350,89	1.328.871,13	126.842,02	186.5
0401	TAXAS	345.750,00	44.384,94	1.107.528,57	365,04	1.032.891,34	350,89	350,89	1.032.540,45	118.657,13	298.6
040123	TAXAS ESPECÍFICAS DAS AUTARQUIAS LOCAIS	345.750,00	44.384,94	1.107.528,57	365,04	1.032.891,34	350,89	350,89	1.032.540,45	118.657,13	298.6
04012301	Mercados e Feiras	5.000,00	22.096,82	205.785,68	138,70	204.747,19			204.747,19	22.996,61	4094.9
04012302	Loteamento e Obras	275.000,00	10.605,76	832.901,50	79,08	759.200,54	339,65	339,65	758.860,89	84.227,64	275.9
0401230201	Loteamentos	15.000,00	507,00	11.754,21		11.247,21			11.247,21	1.014,00	75.0
0401230202	Obras	260.000,00	10.098,76	821.147,29	79,08	747.953,33	339,65	339,65	747.613,68	83.213,64	287.5
04012303	Ocupação de Via Pública	26.080,00	4.231,70	35.044,87	131,50	35.532,80			35.532,80	3.612,27	136.2
0401230301	Esplanadas	8.500,00	1.849,95	16.909,70	20,28	17.497,73			17.497,73	1.241,64	205.9
0401230302	Espaço Aéreo	100,00	32,47	2.539,38		2.539,38			2.539,38	32,47	2539.4
0401230303	Obras	5.500,00		5.413,33		5.413,33			5.413,33		98.4

(a) (12 = 10 / 3 * 100)

Handwritten signatures and initials in blue ink.

MAPA DO CONTROLO ORÇAMENTAL DA RECEITA

ENTIDADE ML -

MUNICÍPIO DE LEIRIA

Período: 2016/01/01 a 2016/12/31

ANO 2016

PÁG. 2

CLASSIFICAÇÃO ECONÓMICA		PREVISÕES CORRIGIDAS	RECEITAS POR COBRAR NO INICIO DO ANO	RECEITAS LIQUIDADAS	LIQUIDAÇÕES ANULADAS	RECEITAS COBRADAS BRUTAS	REEMBOLSOS/RESTITUIÇÕES		RECEITA COBRADA LIQUIDA	RECEITAS POR COBRAR NO FINAL DO ANO	GRAU EXEC. FINAN DAS REC. (12) a
CÓDIGO	DESCRIÇÃO						EMITIDOS	PAGOS			
(1)	(2)	(3)	(4)	(5)	(6)	(7)	(8)	(9)	(10 = 7-9)	(11=4+5-6-7)	(12) a
0401230304	Subsolo	280,00	277,15	5.261,15		5.223,94			5.223,94	314,36	1865.7
0401230399	Outras	11.700,00	2.072,13	4.921,31	111,22	4.858,42			4.858,42	2.023,80	41.5
04012305	Caça, Uso e Porte de Arma	570,00		9,66		9,66	9,66	9,66			
04012399	Outros	39.100,00	7.450,66	33.786,86	15,76	33.401,15	1,58	1,58	33.399,57	7.820,61	85.4
0402	MULTAS E OUTRAS PENALIDADES:	366.750,00	2.256,35	302.489,90	230,68	296.330,68			296.330,68	8.184,89	80.8
040201	JUROS DE MORA	190.000,00	0,15	174.010,13	230,68	173.779,45			173.779,45	0,15	91.5
040202	JUROS COMPENSATÓRIOS	36.800,00		34.590,27		34.590,27			34.590,27		94.0
040204	COIMAS E PENALIDADES POR CONTRA ORDENAÇÕES	135.000,00	871,50	92.341,48		86.412,94			86.412,94	6.800,04	64.0
040299	MULTAS E PENALIDADES DIVERSAS	4.950,00	1.384,70	1.548,02		1.548,02			1.548,02	1.384,70	31.3
04029901	Taxas de Relaxe e Outras	4.600,00		1.548,02		1.548,02			1.548,02		33.7
04029999	Outras Penalidades	350,00	1.384,70							1.384,70	
05	RENDIMENTOS DE PROPRIEDADE	2.900.600,00	770,99	3.458.324,24	31.799,03	3.391.971,82			3.391.971,82	35.324,38	116.9
0501	JUROS - SOCIEDADES E QUASE-SOCIEDADES NÃO FINANCEIRAS	100,00									
050101	PÚBLICAS	100,00									
0502	JUROS - SOCIEDADES FINANCEIRAS	50.000,00		57.122,06		57.122,06			57.122,06		114.2
050201	BANCOS E OUTRAS INSTITUIÇÕES FINANCEIRAS	50.000,00		57.122,06		57.122,06			57.122,06		114.2
0503	JUROS- ADMINISTRAÇÕES PÚBLICAS	10.000,00		805,31		805,31			805,31		8.1
050304	ADMINISTRAÇÃO LOCAL-CONTINENTE	10.000,00		805,31		805,31			805,31		8.1
0507	DIVIDENDOS E PARTICIPAÇÕES NOS LUCROS DE SOCIEDADES E QUASE-SOCIEDADES NÃO FINANCEIRAS	110.200,00		284.098,07	5.889,62	278.208,45			278.208,45		252.5
050701	Empresas públicas	110.000,00		284.098,07	5.889,62	278.208,45			278.208,45		252.9
050702	Empresas públicas municipais e intermunicipais	100,00									
050703	Empresas privadas	100,00									
0509	PARTICIPAÇÕES NOS LUCROS DE ADMINISTRAÇÕES PÚBLICAS	100,00									
050999	Outros	100,00									
0510	RENDAS	2.730.200,00	770,99	3.116.298,80	25.909,41	3.055.836,00			3.055.836,00	35.324,38	111.9
051001	TERRENOS	100,00		425,00		425,00			425,00		425.0
051002	ACTIVOS NO SUBSOLO	100.000,00	594,28	93.143,84	25.909,41	32.504,33			32.504,33	35.324,38	32.5
051004	EDIFÍCIOS	100,00									
051005	BENS DE DOMÍNIO PÚBLICO	2.580.000,00		2.992.664,68		2.992.664,68			2.992.664,68		116.0
051099	OUTROS	50.000,00	176,71	30.065,28		30.241,99			30.241,99		60.5
06	TRANSFERÊNCIAS CORRENTES	18.265.889,00	42.858,49	19.309.771,73	26.710,60	19.301.591,02			19.301.591,02	24.328,60	105.7
0601	SOCIEDADES E QUASE-SOCIEDADES NÃO FINANCEIRAS	10.100,00	28.386,60	35.608,91	26.710,60	27.428,20			27.428,20	9.856,71	271.6
060101	PÚBLICAS	100,00									
06010102	Empresas Públicas Municipais e Intermunicipais	100,00									
060102	PRIVADAS	10.000,00	28.386,60	35.608,91	26.710,60	27.428,20			27.428,20	9.856,71	274.3
0602	SOCIEDADES FINANCEIRAS	100,00									
060201	BANCOS E OUTRAS INSTITUIÇÕES FINANCEIRAS	100,00									
0603	ADMINISTRAÇÃO CENTRAL	18.229.489,00		19.274.155,32		19.274.155,32			19.274.155,32		105.7

(a) (12 = 10 / 3 * 100)

Handwritten signatures and initials in blue ink at the bottom of the page.

MAPA DO CONTROLO ORÇAMENTAL DA RECEITA

ENTIDADE ML - MUNICÍPIO DE LEIRIA Período: 2016/01/01 a 2016/12/31 ANO 2016 PÁG. 3

CLASSIFICAÇÃO ECONÓMICA		PREVISÕES CORRIGIDAS	RECEITAS POR COBRAR NO INÍCIO DO ANO	RECEITAS LIQUIDADAS	LIQUIDAÇÕES ANULADAS	RECEITAS COBRADAS BRUTAS	REEMBOLSOS/RESTITUIÇÕES		RECEITA COBRADA LIQUIDA	RECEITAS POR COBRAR NO FINAL DO ANO	GRAU EXEC. FINAN DAS REC. (12) a
CÓDIGO	DESCRIÇÃO						EMITIDOS	PAGOS			
(1)	(2)	(3)	(4)	(5)	(6)	(7)	(8)	(9)	(10 = 7-9)	(11=4+5-6-7)	(12) a
060301	ESTADO	18.026.739,00		19.115.012,88		19.115.012,88			19.115.012,88		106.0
06030101	Fundo de Equilibrio Financeiro	9.053.653,00		9.158.695,00		9.158.695,00			9.158.695,00		101.2
06030102	Fundo Social Municipal	1.935.222,00		1.935.222,00		1.935.222,00			1.935.222,00		100.0
06030103	Participação variável no IRS	5.504.718,00		5.602.763,00		5.602.763,00			5.602.763,00		101.8
06030199	Outros	1.533.146,00		2.418.332,88		2.418.332,88			2.418.332,88		157.7
060306	ESTADO- PARTICIPAÇÃO COMUNITÁRIA EM PROJECTOS CO-FINANCIADOS	68.750,00		18.117,96		18.117,96			18.117,96		26.4
06030601	Fundo Social Europeu	5.000,00		1.976,00		1.976,00			1.976,00		39.5
06030602	FEDER	48.750,00		16.141,96		16.141,96			16.141,96		33.1
06030699	Outros	15.000,00									
060307	SERVIÇOS E FUNDOS AUTÓNOMOS	100.000,00		84.220,88		84.220,88			84.220,88		84.2
060309	SERVIÇOS E FUNDOS AUTÓNOMOS- SUBSISTEMA DE PROTECÇÃO À FAMÍLIA E POLÍTICAS ACTIVAS DE EMPREGO E FORMAÇÃO PROFSSIONAL	34.000,00		56.803,60		56.803,60			56.803,60		167.1
0605	ADMINISTRAÇÃO LOCAL	100,00									
060501	CONTINENTE	100,00									
0607	INSTITUIÇÕES SEM FINS LUCRATIVOS	100,00									
060701	INSTITUIÇÕES SEM FINS LUCRATIVOS	100,00									
0608	FAMÍLIAS	20.000,00	14.471,89	7,50		7,50		7,50	14.471,89	0,0	
060801	FAMÍLIAS	20.000,00	14.471,89	7,50		7,50		7,50	14.471,89	0,0	
0609	RESTO DO MUNDO	6.000,00									
060901	UNIÃO EUROPEIA- INSTITUIÇÕES	6.000,00									
07	VENDA DE BENS E SERVIÇOS CORRENTES	3.928.100,00	1.648.485,50	6.262.078,04	85.238,17	6.195.084,79			6.195.084,79	1.630.240,58	157.7
0701	VENDA DE BENS	13.100,00		12.182,25		12.126,05			12.126,05	56,20	92.6
070102	LIVROS E DOCUMENTAÇÃO TÉCNICA	500,00									
070103	PUBLICAÇÕES E IMPRESSOS	500,00									
070106	PRODUTOS AGRÍCOLAS E PECUÁRIOS	500,00									
070107	PRODUTOS ALIMENTARES E BEBIDAS	500,00									
070108	MERCADORIAS	11.000,00		11.763,95		11.707,75			11.707,75	56,20	106.4
07010899	Mercadorias - Outras	11.000,00		11.763,95		11.707,75			11.707,75	56,20	106.4
070111	PRODUTOS ACABADOS E INTERMÉDIOS	100,00		418,30		418,30			418,30		418.3
0702	SERVIÇOS	3.840.000,00	1.331.728,96	5.918.108,59	84.328,04	5.896.387,37			5.896.387,37	1.269.122,14	153.6
070208	SERVIÇOS SOCIAIS, RECREATIVOS, CULTURAIS E DESPORTO	240.000,00	1.140.046,96	425.466,45	1.086,01	467.530,12			467.530,12	1.096.897,28	194.8
07020802	Serviços Recreativos	20.000,00		2.318,00		2.318,00			2.318,00		11.6
07020803	Serviços Culturais	120.000,00		219.419,02	1.065,45	218.160,37			218.160,37	193,20	181.8
0702080301	Castelo	40.000,00		76.890,75	750,25	75.947,30			75.947,30	193,20	189.9
0702080302	Museus e Galerias	20.000,00		21.737,40	20,00	21.717,40			21.717,40		108.6
0702080399	Outros	60.000,00		120.790,87	295,20	120.495,67			120.495,67		200.8
07020804	Serviços Desportivos	100.000,00	1.140.046,96	203.729,43	20,56	247.051,75			247.051,75	1.096.704,08	247.1
070209	SERVIÇOS ESPECÍFICOS DAS AUTARQUIAS	3.590.000,00	191.165,35	5.492.387,44	83.242,03	5.428.602,55			5.428.602,55	171.708,21	151.2
07020902	Resíduos Sólidos	3.000.000,00	64.869,37	4.007.452,32	5.460,04	4.041.329,53			4.041.329,53	25.532,12	134.7

(a) (12 = 10 / 3 + 100)

[Handwritten signatures and initials in blue ink]

MAPA DO CONTROLO ORÇAMENTAL DA RECEITA

ENTIDADE ML - MUNICÍPIO DE LEIRIA Período: 2016/01/01 a 2016/12/31 ANO 2016 PÁG. 4

CLASSIFICAÇÃO ECONÓMICA		PREVISÕES CORRIGIDAS	RECEITAS POR COBRAR NO INICIO DO ANO	RECEITAS LIQUIDADAS	LIQUIDAÇÕES ANULADAS	RECEITAS COBRADAS BRUTAS	REEMBOLSOS/RESTITUIÇÕES		RECEITA COBRADA LIQUIDA	RECEITAS POR COBRAR NO FINAL DO ANO	GRAU EXEC. FINAN DAS REC. (12)a
CÓDIGO	DESCRIÇÃO						EMITIDOS	PAGOS			
(1)	(2)	(3)	(4)	(5)	(6)	(7)	(8)	(9)	(10 = 7-9)	(11=4+5-6-7)	(12)a
07020903	Transportes Colectivos de Pessoas e Mercadorias	10.000,00	5.537,80	6.121,44		6.121,44			6.121,44	5.537,80	61.2
07020904	Trabalhos por Conta de Particulares	10.000,00	24.160,62	150,88	13.434,51	150,88			150,88	10.726,11	1.5
07020905	Cemitérios	20.000,00	4.311,99	39.329,54	234,05	40.092,74			40.092,74	3.314,74	200.5
07020906	Mercados e Feiras	150.000,00	2.092,23	456.178,52	29.809,05	407.919,47			407.919,47	20.542,23	271.9
07020907	Parques de Estacionamento	200.000,00	1.616,95	486.350,10	5.089,74	482.795,00			482.795,00	82,31	241.4
07020999	Outros	200.000,00	88.576,39	496.804,64	29.214,64	450.193,49			450.193,49	105.972,90	225.1
070299	OUTROS	10.000,00	516,65	254,70		254,70			254,70	516,65	2.5
0703	RENDAS	75.000,00	316.756,54	331.787,20	910,13	286.571,37			286.571,37	361.062,24	382.1
070301	HABITAÇÕES	20.000,00	129.218,90	51.116,56	838,13	47.785,24			47.785,24	131.712,09	238.9
070302	EDIFÍCIOS	50.000,00	186.319,70	274.358,64	32,00	232.496,15			232.496,15	228.150,19	465.0
070399	OUTRAS	5.000,00	1.217,94	6.312,00	40,00	6.289,98			6.289,98	1.199,96	125.8
08	OUTRAS RECEITAS CORRENTES	106.000,00	49.793,90	232.429,14	42.722,51	140.460,74			140.460,74	99.039,79	132.5
0801	OUTRAS	70.000,00	49.793,90	229.135,81	42.722,51	137.167,41			137.167,41	99.039,79	196.0
080199	OUTRAS	70.000,00	49.793,90	229.135,81	42.722,51	137.167,41			137.167,41	99.039,79	196.0
08019901	Indemnizações por deterioração, roubo e extravio de bens patrimoniais	10.000,00		100,00		100,00			100,00		1.0
08019903	IVA Reembolsado	10.000,00		11.158,94		11.158,94			11.158,94		111.6
08019999	Diversas	50.000,00	49.793,90	217.876,87	42.722,51	125.908,47			125.908,47	99.039,79	251.8
0802	Subsidios	36.000,00		3.293,33		3.293,33			3.293,33		9.1
080209	Segurança Social	36.000,00		3.293,33		3.293,33			3.293,33		9.1
	RECEITAS DE CAPITAL	4.340.361,00	42.239,52	6.377.568,98	19.689,99	6.357.878,99			6.357.878,99	42.239,52	146.5
09	VENDAS DE BENS DE INVESTIMENTO	34.800,00		767.466,00		767.466,00			767.466,00		2205.4
0901	TERRENOS	200,00		764.166,00		764.166,00			764.166,00		38208
090101	SOCIEDADES E QUASE-SOCIEDADES NÃO FINANCEIRAS	100,00		764.166,00		764.166,00			764.166,00		3.0
090110	FAMÍLIAS	100,00									76416
0902	HABITAÇÕES	300,00									6.0
090201	SOCIEDADES E QUASE-SOCIEDADES NÃO FINANCEIRA	100,00									
090202	SOCIEDADES FINANCEIRAS	100,00									
090210	FAMÍLIAS	100,00									
0903	EDIFÍCIOS	10.200,00									
090301	SOCIEDADES E QUASE-SOCIEDADES NÃO FINANCEIRA	10.000,00									
090302	SOCIEDADES FINANCEIRAS	100,00									
090310	FAMÍLIAS	100,00									
0904	OUTROS BENS DE INVESTIMENTO	24.100,00		3.300,00		3.300,00			3.300,00		13.7
090401	SOCIEDADES E QUASE-SOCIEDADES NÃO FINANCEIRAS	23.800,00		3.300,00		3.300,00			3.300,00		13.9
09040101	Equipamento de Transporte	13.700,00		3.300,00		3.300,00			3.300,00		24.1
09040102	Maquinaria e Equipamento	100,00									
09040199	Outros	10.000,00									
090402	SOCIEDADES FINANCEIRAS	300,00									
09040201	Equipamento de Transporte	100,00									

(a) (12 = 10 / 3 * 100)

Handwritten signatures and initials in blue ink at the bottom of the page.

MAPA DO CONTROLO ORÇAMENTAL DA RECEITA

ENTIDADE ML - MUNICÍPIO DE LEIRIA Período: 2016/01/01 a 2016/12/31 ANO 2016 PÁG. 5

CLASSIFICAÇÃO ECONÓMICA		PREVISÕES CORRIGIDAS	RECEITAS POR COBRAR NO INÍCIO DO ANO	RECEITAS LIQUIDADAS	LIQUIDAÇÕES ANULADAS	RECEITAS COBRADAS BRUTAS	REEMBOLSOS/RESTITUIÇÕES		RECEITA COBRADA LIQUIDA	RECEITAS POR COBRAR NO FINAL DO ANO	GRAU EXEC. FINAN DAS REC. (12) a
CÓDIGO	DESCRIÇÃO						EMITIDOS	PAGOS			
(1)	(2)	(3)	(4)	(5)	(6)	(7)	(8)	(9)	(10 = 7-9)	(11=4+5-6-7)	(12) a
09040202	Maquinaria e Equipamento	100,00									
09040299	Outros	100,00									
10	TRANSFERÊNCIAS DE CAPITAL	4.295.161,00	42.239,52	5.511.655,43		5.511.655,43			5.511.655,43	42.239,52	128.3
1003	ADMINISTRAÇÃO CENTRAL	4.245.161,00	16.468,78	5.433.205,43		5.433.205,43			5.433.205,43	16.468,78	128.0
100301	ESTADO	1.006.161,00	16.468,78	1.130.499,63		1.130.499,63			1.130.499,63	16.468,78	112.4
10030101	Fundo de Equilibrio Financeiro	1.005.961,00		1.017.633,00		1.017.633,00			1.017.633,00		101.2
10030104	Cooperação Técnica e Financeira	100,00									
10030199	Outros	100,00	16.468,78	112.866,63		112.866,63			112.866,63	16.468,78	112866.6
100307	ESTADO- PARTICIPAÇÃO COMUNITÁRIA EM PROJECTOS CO-FINANCIADOS	3.238.900,00		4.285.763,71		4.285.763,71			4.285.763,71		132.3
J30702	FEDER	3.198.900,00		4.261.744,39		4.261.744,39			4.261.744,39		133.2
1003070201	Projectos - Câmara Municipal	3.198.900,00		4.261.744,39		4.261.744,39			4.261.744,39		133.2
10030799	Outros	40.000,00		24.019,32		24.019,32			24.019,32		60.0
100308	SERVIÇOS E FUNDOS AUTÓNOMOS	100,00		16.942,09		16.942,09			16.942,09		16942.1
1005	ADMINISTRAÇÃO LOCAL	50.000,00	25.770,74	78.450,00		78.450,00			78.450,00	25.770,74	156.9
100504	MUNICIPIOS	50.000,00	25.770,74	78.450,00		78.450,00			78.450,00	25.770,74	156.9
11	ACTIVOS FINANCEIROS	200,00		98.447,55	19.689,99	78.757,56			78.757,56		39378.8
1106	EMPRÉSTIMOS A MÉDIO E LONGO PRAZOS	200,00		98.447,55	19.689,99	78.757,56			78.757,56		39378.8
110601	SOCIEDADES E QUASE-SOCIEDADES NÃO FINANCEIRA	100,00									
110606	ADMISTRAÇÃO PÚBLICA- ADMNISTRAÇÃO LOCAL- CONTINENTE	100,00		98.447,55	19.689,99	78.757,56			78.757,56		78757.6
13	OUTRAS RECEITAS DE CAPITAL	10.200,00									
1301	OUTRAS	10.200,00									
130101	INDEMNIZAÇÕES	100,00									
130102	ACTIVOS INCORPÓREOS	100,00									
130199	OUTRAS	10.000,00									
	OUTRAS RECEITAS	26.743.006,50	103.449,17	26.903.920,67	16.601,69	26.919.446,58			26.919.446,58	71.321,57	100.7
15	REPOSIÇÕES NÃO ABATIDAS NOS PAGAMENTOS	50.000,00	103.449,17	210.914,17	16.601,69	226.440,08			226.440,08	71.321,57	452.9
1501	REPOSIÇÕES NÃO ABATIDAS NOS PAGAMENTOS	50.000,00	103.449,17	210.914,17	16.601,69	226.440,08			226.440,08	71.321,57	452.9
150101	REPOSIÇÕES NÃO ABATIDAS NOS PAGAMENTOS	50.000,00	103.449,17	210.914,17	16.601,69	226.440,08			226.440,08	71.321,57	452.9
16	SALDO DA GERÊNCIA ANTERIOR	26.693.006,50		26.693.006,50		26.693.006,50			26.693.006,50		100.0
1601	SALDO ORÇAMENTAL	26.693.006,50		26.693.006,50		26.693.006,50			26.693.006,50		100.0
160101	NA POSSE DO SERVIÇO	26.693.006,50		26.693.006,50		26.693.006,50			26.693.006,50		100.0
	TOTAL	83.000.000,00	2.093.497,48	96.727.922,50	253.537,52	96.397.125,24	242.826,81	242.826,81	96.154.298,43	2.170.757,22	115.8

(a) (12 = 10 / 3 * 100)

[Handwritten signatures and initials in blue ink]

MAPA DO CONTROLO ORÇAMENTAL DA RECEITA


ENTIDADE ML -

MUNICÍPIO DE LEIRIA

Periodo: 2016/01/01 a 2016/12/31

ANO 2016
PÁG. 6

Em ___ de ___ de ___



Em ___ de ___ de ___

[Handwritten notes and signatures in blue ink at the bottom of the page]

MAPA DE CONTROLE ORÇAMENTAL DA DESPESA - POR PERÍODO

ENTIDADE

ML

MUNICÍPIO DE LEIRIA

PERÍODO: JANEIRO

A DEZEMBRO

- 2016/12/31

ANO 2016

PAG. 1

CLASSIFICAÇÃO		DOTAÇÕES	COMPROMISSOS ASSUMIDOS			DESPESA PAGA	DIFERENÇAS			GRAU DE EXECUÇÃO ORÇAMENTAL DA DESPESA (11)a
			EXERCÍCIO	EXERCÍCIOS FUTUROS	TOTAL		DOTAÇÃO NÃO COMPROMETIDA (8 = 3 - 4)	SALDO (9 = 3 - 7)	COMPROMISSOS POR PAGAR (10 = 4 - 7)	
ECONÔMICA (1)	DESCRIÇÃO (2)	CORRIGIDAS (3)	(4)	(5)	(6)	(7)	(8 = 3 - 4)	(9 = 3 - 7)	(10 = 4 - 7)	(11)a
	DESPESAS CORRENTES	45.077.349,00	38.804.757,15	8.626.016,73	47.430.773,88	35.096.652,83	6.272.591,85	9.980.696,17	3.708.104,32	77,86
01	DESPESAS COM O PESSOAL	14.251.655,10	12.356.268,72	50.249,93	12.406.518,65	12.118.742,30	1.895.386,38	2.132.912,80	237.526,42	85,03
0101	REMUNERAÇÕES CERTAS E PERMANENTES	10.656.000,00	9.264.527,69	1.024,80	9.265.552,49	9.214.015,29	1.391.472,31	1.441.984,71	50.512,40	86,47
010101	TITULARES DE ÓRGÃOS DE SOBERANIA E MEMBROS DE ÓRGÃOS AUTÁRQUICOS	220.000,00	192.813,16		192.813,16	192.813,16	27.186,84	27.186,84		87,64
010104	PESSOAL DOS QUADROS- REGIME DO CONTRATO INDIVIDUAL DO TRABALHO	7.614.500,00	6.502.356,18		6.502.356,18	6.452.356,18	1.112.143,82	1.162.143,82	50.000,00	84,74
.10401	PESSOAL EM FUNÇÕES	6.664.500,00	6.384.119,54		6.384.119,54	6.384.119,54	280.380,46	280.380,46		95,79
0101040101	ANTERIOR NOMEAÇÃO DEFINITIVA	5.714.500,00	5.513.397,51		5.513.397,51	5.513.397,51	201.102,49	201.102,49		96,48
0101040102	PESSOAL CONTRATO	790.000,00	727.958,98		727.958,98	727.958,98	62.041,02	62.041,02		92,15
0101040103	PESSOAL CONTRATO POR TEMPO INDETERMINADO	160.000,00	142.763,05		142.763,05	142.763,05	17.236,95	17.236,95		89,23
01010404	RECRUTAMENTO DE PESSOAL PARA NOVOS POSTOS DE TRABALHO	950.000,00	118.236,64		118.236,64	68.236,64	831.763,36	881.763,36	50.000,00	7,18
010105	PESSOAL PARA ALÉM DOS QUADROS	15.000,00	9.505,45		9.505,45	9.505,45	5.494,55	5.494,55		63,37
010108	PESSOAL AGUARDANDO APOSENTAÇÃO	20.000,00	5.619,18		5.619,18	5.619,18	14.380,82	14.380,82		28,10
010109	PESSOAL EM QUALQUER OUTRA SITUAÇÃO	376.000,00	333.272,17		333.272,17	333.272,17	42.727,83	42.727,83		88,64
010111	REPRESENTAÇÃO	120.000,00	95.899,31		95.899,31	95.899,31	24.100,69	24.100,69		79,92
01011101	Membros do Órgãos Autárquicos	60.000,00	50.757,13		50.757,13	50.757,13	9.242,87	9.242,87		84,60
01011102	Pessoal dos Quadros	60.000,00	45.142,18		45.142,18	45.142,18	14.857,82	14.857,82		75,24
010112	SUPLEMENTOS E PRÊMIOS	11.000,00	7.083,50		7.083,50	7.083,50	3.916,50	3.916,50		64,40
010113	SUBSÍDIO DE RETIÇÃO	668.000,00	607.603,58	1.024,80	608.628,38	607.091,18	60.396,42	60.908,82	512,40	90,88
01011301	REGIME DO CONTRATO INDIVIDUAL DO TRABALHO - ANTERIOR NOMEAÇÃO DEFINITIVA	494.000,00	478.389,45		478.389,45	478.389,45	15.610,55	15.610,55		96,84
01011302	REGIME DO CONTRATO INDIVIDUAL DO TRABALHO - REGIME DE CONTRATO	82.000,00	67.670,96		67.670,96	67.670,96	14.329,04	14.329,04		82,53
01011304	PESSOAL EM QUALQUER OUTRA SITUAÇÃO	63.000,00	39.034,24	1.024,80	40.059,04	38.521,84	23.965,76	24.478,16	512,40	61,15
01011306	ELEITOS LOCAIS	7.000,00	6.050,59		6.050,59	6.050,59	949,41	949,41		86,44
01011307	PESSOAL ALÉM DOS QUADROS	2.000,00	1.033,34		1.033,34	1.033,34	966,66	966,66		51,67
11308	PESSOAL CONTRATO POR TEMPO INDETERMINADO	20.000,00	15.425,00		15.425,00	15.425,00	4.575,00	4.575,00		77,13
010114	SUBSÍDIOS DE FÉRIAS E NATAL	1.309.500,00	1.223.081,18		1.223.081,18	1.223.081,18	86.418,82	86.418,82		93,40
01011401	REGIME DO CONTRATO INDIVIDUAL DO TRABALHO - ANTERIOR NOMEAÇÃO DEFINITIVA	1.017.500,00	981.834,07		981.834,07	981.834,07	35.665,93	35.665,93		96,49
01011402	REGIME DO CONTRATO INDIVIDUAL DO TRABALHO - REGIME DE CONTRATO	150.000,00	134.865,66		134.865,66	134.865,66	15.134,34	15.134,34		89,91
01011404	PESSOAL EM QUALQUER OUTRA SITUAÇÃO	47.000,00	45.930,92		45.930,92	45.930,92	1.069,08	1.069,08		97,73
01011406	ELEITOS LOCAIS	40.000,00	33.044,64		33.044,64	33.044,64	6.955,36	6.955,36		82,61
01011407	PESSOAL ALÉM DOS QUADROS	5.000,00	1.532,21		1.532,21	1.532,21	3.467,79	3.467,79		30,64
01011408	PESSOAL CONTRATO POR TEMPO INDETERMINADO	50.000,00	25.873,68		25.873,68	25.873,68	24.126,32	24.126,32		51,75
010115	REMUNERAÇÕES POR DOENÇA E MATERNIDADE / PATERNIDADE	302.000,00	287.293,98		287.293,98	287.293,98	14.706,02	14.706,02		95,13
0102	ABONOS VARIÁVEIS OU EVENTUAIS	408.000,00	304.194,65		304.194,65	304.194,65	103.805,35	103.805,35		74,56
010202	HORAS EXTRAORDINÁRIAS	26.000,00	16.255,11		16.255,11	16.255,11	9.744,89	9.744,89		62,52
010204	AJUDAS DE CUSTO	33.000,00	22.242,40		22.242,40	22.242,40	10.757,60	10.757,60		67,40
010205	ABONO PARA FALHAS	40.000,00	24.511,24		24.511,24	24.511,24	15.488,76	15.488,76		61,28
010210	SUBSÍDIO DE TRABALHO NOCTURNO	3.000,00					3.000,00	3.000,00		
010211	SUBSÍDIO DE TURNO	120.000,00	94.633,53		94.633,53	94.633,53	25.366,47	25.366,47		78,86
010212	INDEMNIZAÇÕES POR CESSAÇÃO DE FUNÇÕES	30.000,00					30.000,00	30.000,00		
010213	OUTROS SUPLEMENTOS E PRÊMIOS	55.000,00	52.505,25		52.505,25	52.505,25	2.494,75	2.494,75		95,46

(a) (11 = 7 / 3 + 100)

(Assinaturas)

MAPA DE CONTROLE ORÇAMENTAL DA DESPESA - POR PERÍODO

ENTIDADE ML - MUNICÍPIO DE LEIRIA PERÍODO: JANEIRO A DEZEMBRO - 2016/12/31 ANO 2016 PAG. 2

CLASSIFICAÇÃO		DOTAÇÕES CORRIGIDAS	COMPROMISSOS ASSUMIDOS			DESPESA PAGA	DIFERENÇAS			GRAU DE EXECUÇÃO ORÇAMENTAL DA DESPESA (11)a
			EXERCÍCIO	EXERCÍCIOS FUTUROS	TOTAL		DOTAÇÃO NÃO COMPROMETIDA (8 = 3 - 4)	SALDO (9 = 3 - 7)	COMPROMISSOS POR PAGAR (10 = 4 - 7)	
ECONÔMICA (1)	DESCRIÇÃO (2)	(3)	(4)	(5)	(6)	(7)	(8)	(9)	(10)	(11)a
01021302	OUTROS	55.000,00	52.505,25		52.505,25	52.505,25	2.494,75	2.494,75		95,46
010214	OUTROS ABRONOS EM NUMERÁRIO OU ESPÉCIE	101.000,00	94.047,12		94.047,12	94.047,12	6.952,88	6.952,88		93,12
0103	SEGURANÇA SOCIAL	3.187.655,10	2.787.546,38	49.225,13	2.836.771,51	2.600.532,36	400.108,72	587.122,74	187.014,02	81,58
010301	ENCARGOS COM A SAÚDE	280.000,00	223.599,27	49.225,13	272.824,40	212.226,23	56.400,73	67.773,77	11.373,04	75,80
010302	OUTROS ENCARGOS COM A SAÚDE	108.000,00	93.778,06		93.778,06	93.778,06	14.221,94	14.221,94		86,83
010303	SUBSÍDIO FAMILIAR A CRIANÇAS E JOVENS	80.000,00	56.556,40		56.556,40	56.556,40	23.443,60	23.443,60		70,70
010304	OUTRAS PRESTAÇÕES FAMILIARES	2.000,00	1.257,66		1.257,66	1.257,66	742,34	742,34		62,88
010305	CONTRIBUIÇÕES PARA A SEGURANÇA SOCIAL	2.643.655,10	2.347.978,65		2.347.978,65	2.187.151,91	295.676,45	456.503,19	160.826,74	82,73
01030501	Assistência na Doença dos Funcionários Públicos (ADSE)	200.000,00	126.710,12		126.710,12	126.710,12	73.289,88	73.289,88		63,36
01030502	Segurança Social dos Funcionários Públicos	2.443.655,10	2.221.268,53		2.221.268,53	2.060.441,79	222.386,57	383.213,31	160.826,74	84,32
0103050201	CAIXA GERAL DE APOSENTAÇÕES	1.900.000,00	1.745.155,13		1.745.155,13	1.620.143,40	154.844,87	279.856,60	125.011,73	85,27
0103050202	Segurança Social - Regime Geral	543.655,10	476.113,40		476.113,40	440.298,39	67.541,70	103.356,71	35.815,01	80,99
010305020201	Taxa de 23,75%	460.000,00	409.645,82		409.645,82	378.369,77	50.354,18	81.630,23	31.276,05	82,25
010305020202	Taxa de 18,40%	78.655,10	64.426,94		64.426,94	60.070,18	14.228,16	18.584,92	4.356,76	76,37
010305020203	Taxa de 16,40%	5.000,00	2.040,64		2.040,64	1.858,44	2.959,36	3.141,56	182,20	37,17
010306	ACIDENTES EM SERVIÇOS E DOENÇAS PROFISSIONAIS	62.000,00	53.921,19		53.921,19	39.106,95	8.078,81	22.893,05	14.814,24	63,08
010308	OUTRAS PENSÕES	11.000,00	10.455,15		10.455,15	10.455,15	544,85	544,85		95,05
010309	SEGUROS	1.000,00					1.000,00	1.000,00		
02	AQUISIÇÃO DE BENS E SERVIÇOS	21.926.570,00	19.712.296,64	6.812.548,95	26.524.845,59	16.690.173,99	2.214.273,36	5.236.396,01	3.022.122,65	76,12
0201	AQUISIÇÃO DE BENS	1.466.472,89	1.198.425,14	496.476,70	1.694.901,84	852.281,22	268.047,75	614.191,67	346.143,92	58,12
020101	MATÉRIAS-PRIMAS E SUBSIDIÁRIAS	258.000,00	227.413,80	10.830,16	238.243,96	162.887,93	30.586,20	95.112,07	64.525,87	63,13
020102	COMBUSTÍVEIS E LUBRIFICANTES	347.000,00	287.652,34	366.599,57	654.251,91	165.338,28	59.347,66	181.661,72	122.314,06	47,65
02010201	Gasolina	50.000,00	26.927,90	62.268,75	89.196,65	23.634,10	23.072,10	26.365,90	3.293,80	47,27
02010202	Gasóleo	147.000,00	120.735,86	260.145,00	380.880,86	97.327,08	26.264,14	49.672,92	23.408,78	66,21
02010299	Outros	150.000,00	139.988,58	44.185,82	184.174,40	44.377,10	10.011,42	105.622,90	95.611,48	29,58
020104	LIMPEZA E HIGIENE	45.000,00	19.123,72	13.769,85	32.893,57	18.847,13	25.876,28	26.152,87	276,59	41,88
020107	VESTUÁRIO E ARTIGOS PESSOAIS	83.000,00	76.308,76		76.308,76	67.846,59	6.691,24	15.153,41	8.462,17	81,74
020108	MATERIAL DE ESCRITÓRIO	43.000,00	30.048,19	7.829,78	37.877,97	23.015,74	12.951,81	19.984,26	7.032,45	53,52
020111	MATERIAL DE CONSUMO CLÍNICO	6.000,00	5.223,38	458,00	5.681,38	4.248,17	776,62	1.751,83	975,21	70,80
020112	MATERIAL DE TRANSPORTE- PEÇAS	1.000,00					1.000,00	1.000,00		
020114	OUTRO MATERIAL- PEÇAS	10.000,00	8.010,30	6.396,00	14.406,30	2.186,49	1.989,70	7.813,51	5.823,81	21,86
020115	PRÊMIOS, CONDEORAÇÕES E OFERTAS	57.000,00	42.527,12	687,45	43.214,57	28.108,12	14.472,88	28.891,88	14.419,00	49,31
020116	MERCADORIAS PARA VENDA	66.500,00	19.389,74		19.389,74	18.993,74	47.110,26	47.506,26	396,00	28,56
02011603	Outros	66.500,00	19.389,74		19.389,74	18.993,74	47.110,26	47.506,26	396,00	28,56
020117	FERRAMENTAS E UTENSÍLIOS	6.000,00	5.511,97		5.511,97	3.342,86	488,03	2.657,14	2.169,11	55,71
020118	LIVROS E DOCUMENTAÇÃO TÉCNICA	53.000,00	39.150,88		39.150,88	32.348,16	13.849,12	20.651,84	6.802,72	61,03
020119	ARTIGOS HONORÍFICOS E DE DECORAÇÃO	700,00	319,49		319,49	319,49	380,51	380,51		45,64
020120	MATERIAL DE EDUCAÇÃO, CULTURA E RECREIO	20.772,89	16.180,82	1.118,33	17.299,15	15.149,70	4.592,07	5.623,19	1.031,12	72,93
020121	OUTROS BENS	469.500,00	421.564,63	88.787,56	510.352,19	309.648,82	47.935,37	159.851,18	111.915,81	65,95
0202	AQUISIÇÃO DE SERVIÇOS	20.460.097,11	18.513.871,50	6.316.072,25	24.829.943,75	15.837.892,77	1.946.225,61	4.622.204,34	2.675.978,73	77,41
020201	ENCARGOS DE INSTALAÇÕES	6.028.527,11	5.950.574,59	2.725.026,92	8.675.601,51	4.677.438,26	77.952,52	1.351.088,85	1.273.136,33	77,59
020202	LIMPEZA E HIGIENE	3.250.000,00	3.199.285,33	142.784,55	3.342.069,88	3.065.860,44	50.714,67	184.139,56	133.424,89	94,33
020203	CONSERVAÇÃO DE BENS	358.000,00	345.147,41	61.075,65	406.223,06	242.408,14	12.852,59	115.591,86	102.739,27	67,71
020204	LOCAÇÃO DE EDIFÍCIOS	394.100,00	281.361,69	97.785,22	379.146,91	242.279,42	112.738,31	151.820,58	39.082,27	61,48
020206	LOCAÇÃO DE MATERIAL DE TRANSPORTE	421.000,00	330.928,09	875.341,09	1.206.269,18	239.629,23	90.071,91	181.370,77	91.298,86	56,92
020208	LOCAÇÃO DE OUTROS BENS	411.000,00	379.525,40	154.425,57	533.950,97	299.465,78	31.474,60	111.534,22	80.059,62	72,86
020209	COMUNICAÇÕES	160.000,00	108.584,09		108.584,09	98.163,98	51.415,91	61.836,02	10.420,11	61,35
020210	TRANSPORTES	978.900,00	823.383,44	37.655,05	861.038,49	817.513,37	155.516,56	161.386,63	5.870,07	83,51
020211	REPRESENTAÇÃO DOS SERVIÇOS	109.000,00	56.085,45	52.348,72	108.434,17	32.189,28	52.914,55	76.810,72	23.896,17	29,53

(a) (11 = 7 / 3 ^ 100)

(Assinaturas)

Handwritten signatures and initials in blue ink, including names like 'Ag', 'FA', and various illegible signatures.

MAPA DE CONTROLO ORÇAMENTAL DA DESPESA - POR PERÍODO

ENTIDADE

ML

MUNICÍPIO DE LEIRIA

PERÍODO: JANEIRO

A DEZEMBRO

- 2016/12/31

ANO 2016

PAG. 3

CLASSIFICAÇÃO		DOTAÇÕES CORRIGIDAS (3)	COMPROMISSOS ASSUMIDOS			DESPESA PAGA (7)	DIFERENÇAS			GRAU DE EXECUÇÃO ORÇAMENTAL DA DESPESA (11)a
ECONÓMICA (1)	DESCRIÇÃO (2)		EXERCÍCIO (4)	EXERCÍCIOS FUTUROS (5)	TOTAL (6)		DOTAÇÃO NÃO COMPROMETIDA (8 = 3 - 4)	SALDO (9 = 3 - 7)	COMPROMISSOS POR PAGAR (10 = 4 - 7)	
020212	SEGUROS	274.500,00	264.019,22	244.596,87	508.616,09	229.214,02	10.480,78	45.285,98	34.805,20	83,50
020213	DESLOCAÇÕES E ESTADAS	49.000,00	30.987,86	24.332,30	55.320,16	21.221,69	18.012,14	27.778,31	9.766,17	43,31
020214	ESTUDOS, PARECERES, PROJECTOS E CONSULTORIA	5.000,00	1.254,45		1.254,45	1.254,45	3.745,55	3.745,55		25,09
020215	FORMAÇÃO	66.500,00	25.524,96	36.884,14	62.409,10	19.594,08	40.975,04	46.905,92	5.930,88	29,46
020216	SEMINÁRIOS, EXPOSIÇÕES E SIMILARES	2.000,00					2.000,00	2.000,00		
020217	PUBLICIDADE	80.000,00	78.280,15	19.267,96	97.548,11	56.848,47	1.719,85	23.151,53	21.431,68	71,06
020218	VIGILÂNCIA E SEGURANÇA	605.000,00	545.080,84	233.976,79	779.057,63	486.417,23	59.919,16	118.582,77	58.663,61	80,40
020219	ASSISTÊNCIA TÉCNICA	125.000,00	123.957,99	109.705,77	233.663,76	87.433,56	1.042,01	37.566,44	36.524,43	69,95
020220	OUTROS TRABALHOS ESPECIALIZADOS	6.345.570,00	5.185.066,73	1.465.661,90	6.650.728,63	4.464.901,11	1.160.503,27	1.880.668,89	720.165,62	70,36
020221	UTILIZAÇÃO DE INFRA-ESTRUTURAS DE TRANSPORTES	5.000,00					5.000,00	5.000,00		
020224	ENCARGOS DE CORRANÇA DE RECEITAS	685.000,00	683.735,42		683.735,42	683.735,42	1.264,58	1.264,58		99,82
020225	OUTROS SERVIÇOS	107.000,00	101.088,39	35.203,75	136.292,14	72.324,84	5.911,61	34.675,16	28.763,55	67,59
03	JUROS E OUTROS ENCARGOS	1.269.000,00	993.757,28		993.757,28	993.757,28	275.242,72	275.242,72		78,31
0301	JUROS DA DÍVIDA PÚBLICA	1.268.700,00	993.757,28		993.757,28	993.757,28	274.942,72	274.942,72		78,33
030103	SOCIEDADES FINANCEIRAS- BANCOS E OUTRAS INSTITUIÇÕES FINANCEIRAS	1.219.000,00	975.139,95		975.139,95	975.139,95	243.860,05	243.860,05		80,00
03010302	Empréstimos de Médio e Longo Prazo	1.219.000,00	975.139,95		975.139,95	975.139,95	243.860,05	243.860,05		80,00
030105	ADMINISTRAÇÃO PÚBLICA CENTRAL- ESTADO	49.700,00	18.617,33		18.617,33	18.617,33	31.082,67	31.082,67		37,46
0302	OUTROS ENCARGOS CORRENTES DA DÍVIDA PÚBLICA	100,00					100,00	100,00		
030201	DESPESAS DIVERSAS	100,00					100,00	100,00		
0303	JUROS DE LOCAÇÃO FINANCEIRA	100,00					100,00	100,00		
030305	MATERIAL DE TRANSPORTE	100,00					100,00	100,00		
0306	OUTROS ENCARGOS FINANCEIROS	100,00					100,00	100,00		
030601	OUTROS ENCARGOS FINANCEIROS	100,00					100,00	100,00		
04	TRANSFERÊNCIAS CORRENTES	5.900.823,90	4.549.191,98	1.676.430,71	6.225.622,69	4.150.151,77	1.351.631,92	1.750.672,13	399.040,21	70,33
0405	ADMINISTRAÇÃO LOCAL	2.897.288,90	2.346.243,12	1.528.721,11	3.874.964,23	2.312.166,36	551.045,78	585.122,54	34.076,76	79,80
040501	CONTINENTE	2.897.288,90	2.346.243,12	1.528.721,11	3.874.964,23	2.312.166,36	551.045,78	585.122,54	34.076,76	79,80
04050101	Municípios	1.000,00					1.000,00	1.000,00		
04050102	Freguesias	1.652.998,90	1.589.365,89	1.288.589,59	2.877.955,48	1.561.791,20	63.633,01	91.207,70	27.574,69	94,48
0405010201	Freguesia de Amor	50.038,36	50.038,21	47.204,85	97.243,06	50.038,21	0,15	0,15		100,00
0405010202	Freguesia de Arrabal	73.613,68	71.062,87	36.673,19	107.736,06	68.344,23	2.550,81	5.269,45	2.718,64	92,84
0405010203	Freguesia de Bajouca	59.062,63	52.238,55	32.073,92	84.312,47	49.366,50	6.824,08	9.696,13	2.872,05	83,58
0405010204	Freguesia de Bidoeira	30.887,00	30.886,45	30.886,45	61.772,90	30.886,45	0,55	0,55		100,00
0405010205	Freguesia de Caranquejeira	92.249,42	89.184,08	60.710,66	149.894,74	88.937,74	3.065,34	3.311,68	246,34	96,41
0405010206	Freguesia de Coimbra	40.502,83	39.502,81	38.584,98	78.087,79	35.839,18	1.000,02	4.663,65	3.663,63	88,49
0405010207	Freguesia de Maceira	151.455,50	136.434,84	105.438,94	241.873,78	134.231,69	15.020,66	17.223,81	2.203,15	88,63
0405010208	Freguesia de Milagres	34.714,00	34.713,80	34.713,80	69.427,60	34.467,21	0,20	246,79	246,59	99,29
0405010209	Freguesia de Requeira de Pontes	27.584,00	27.583,73	27.583,73	55.167,46	27.583,73	0,27	0,27		100,00
0405010210	Freguesia de Colmeias e Memória	110.733,61	108.782,77	98.367,16	187.149,93	108.021,11	1.950,84	2.712,50	761,66	97,55
0405010211	Freguesia de Leiria, Pousos, Barreira e Cortes	252.497,00	241.396,60	177.436,60	418.833,20	241.376,17	11.100,40	11.120,83	20,43	95,60
0405010212	Freguesia de Marrazes e Barosa	137.560,00	137.559,13	136.559,13	274.118,26	137.120,55	0,87	439,45	438,58	99,68
0405010213	Freguesia de Monte Real e Carvide	108.098,00	97.472,14	99.972,14	197.444,28	95.793,06	10.625,86	12.304,94	1.679,08	88,62
0405010214	Freguesia de Monte Redondo e Carreira	99.568,54	98.292,80	75.409,26	173.702,06	90.517,93	1.275,74	9.050,61	7.774,87	90,91
0405010215	Freguesia de Parceiros e Azoia	78.719,51	78.718,60	75.233,09	153.951,69	74.809,58	0,91	3.909,93	3.909,02	95,03
0405010216	Freguesia de Santa Catarina da Serra e Chainça	82.323,00	82.322,04	82.322,04	164.644,08	82.322,04	0,96	0,96		100,00
0405010217	Freguesia de Santa Eufémia e Boa Vista	102.685,97	100.420,75	65.625,78	166.046,53	100.065,78	2.265,22	2.620,19	354,97	97,45
0405010218	Freguesia de Souto da Carpalhosa e Ortigosa	120.705,85	112.755,72	83.793,87	196.549,59	112.070,04	7.950,13	8.635,81	685,68	92,85
04050103	Associações de Municípios	262.000,00	7.586,83		7.586,83	7.586,83	254.413,17	254.413,17		2,90
04050104	SVAS - Serviços Municipalizados de Água e Saneamento	1.000,00					1.000,00	1.000,00		

(a) (11 = 7 / 3 * 100)

(Assinaturas)

Handwritten signatures and initials in blue ink, including "Ac", "A", and other illegible marks.

MAPA DE CONTROLO ORÇAMENTAL DA DESPESA - POR PERÍODO

ENTIDADE

ML

MUNICÍPIO DE LEITRIA

PERÍODO: JANEIRO

A DEZEMBRO

- 2016/12/31

ANO 2016

PAG. 4

CLASSIFICAÇÃO		DOTAÇÕES CORRIGIDAS	COMPROMISSOS ASSUMIDOS			DESPESA PAGA	DIFERENÇAS			GRAU DE EXECUÇÃO ORÇAMENTAL DA DESPESA (11)a)
ECONÓMICA (1)	DESCRIÇÃO (2)		EXERCÍCIO (4)	EXERCÍCIOS FUTUROS (5)	TOTAL (6)		DOTAÇÃO NÃO COMPROMETIDA (8 = 3 - 4)	SALDO (9 = 3 - 7)	COMPROMISSOS POR PAGAR (10 = 4 - 7)	
04050109	Outros	980.290,00	749.290,40	240.131,52	989.421,92	742.788,33	230.999,60	237.501,67	6.502,07	75,77
0407	INSTITUIÇÕES SEM FINS LUCRATIVOS	2.928.535,00	2.169.348,86	147.709,60	2.317.058,46	1.804.385,41	759.186,14	1.124.149,59	364.963,45	61,61
040701	INSTITUIÇÕES SEM FINS LUCRATIVOS	2.928.535,00	2.169.348,86	147.709,60	2.317.058,46	1.804.385,41	759.186,14	1.124.149,59	364.963,45	61,61
0408	FAMÍLIAS	74.000,00	33.600,00		33.600,00	33.600,00	40.400,00	40.400,00		45,41
040802	OUTRAS	74.000,00	33.600,00		33.600,00	33.600,00	40.400,00	40.400,00		45,41
0409	RESTO DO MUNDO	1.000,00					1.000,00	1.000,00		
040901	RESTO DO MUNDO- UNIÃO EUROPEIA- INSTITUIÇÕES	1.000,00					1.000,00	1.000,00		
06	OUTRAS DESPESAS CORRENTES	1.729.300,00	1.193.242,53	86.787,14	1.280.029,67	1.143.827,49	536.057,47	585.472,51	49.415,04	66,14
0602	DIVERSAS	1.729.300,00	1.193.242,53	86.787,14	1.280.029,67	1.143.827,49	536.057,47	585.472,51	49.415,04	66,14
060203	OUTRAS	1.729.300,00	1.193.242,53	86.787,14	1.280.029,67	1.143.827,49	536.057,47	585.472,51	49.415,04	66,14
06020301	Restituições	490.000,00	427.008,04		427.008,04	427.008,04	62.991,96	62.991,96		87,14
06020302	IVA Pago	150.000,00	73.952,12		73.952,12	73.952,12	76.047,88	76.047,88		49,30
06020399	Diversas	1.089.300,00	692.282,37	86.787,14	779.069,51	642.867,33	397.017,63	446.432,67	49.415,04	59,02
0602039901	Acções educativas	90.000,00	26.172,77		26.172,77	15.293,11	63.827,23	74.706,89	10.879,66	16,99
0602039902	Acções culturais	58.500,00	9.774,50		9.774,50	3.857,10	48.725,50	54.642,90	5.917,40	6,59
0602039903	Acções desportivas	72.000,00	34.670,17	720,00	35.390,17	33.520,12	37.329,83	38.479,88	1.150,05	46,56
0602039904	Acções juvenis	31.000,00	65,07		65,07	65,07	30.934,93	30.934,93		0,21
0602039905	Acções de intervenção social	123.000,00	83.852,95		83.852,95	62.169,59	39.147,05	60.830,41	21.683,36	50,54
0602039906	Acções ambientais	50.300,00	16.676,45	72.525,86	89.202,31	13.361,70	33.623,55	36.938,30	3.314,75	26,56
0602039999	Outras	664.500,00	521.070,46	13.541,28	534.611,74	514.600,64	143.429,54	149.899,36	6.469,82	77,44
	DESPESAS DE CAPITAL	37.922.651,00	26.254.020,33	13.622.431,07	39.876.451,40	22.657.321,02	11.668.630,67	15.265.329,98	3.596.699,31	59,75
07	AQUISIÇÃO DE BENS DE CAPITAL	26.487.946,90	16.299.582,84	9.907.786,51	26.207.369,35	12.914.319,35	10.188.364,06	13.573.627,55	3.385.263,49	48,76
0701	INVESTIMENTOS	26.487.946,90	16.299.582,84	9.907.786,51	26.207.369,35	12.914.319,35	10.188.364,06	13.573.627,55	3.385.263,49	48,76
070101	TERRENOS	479.111,38	474.711,38		474.711,38	459.711,38	4.400,00	19.400,00	15.000,00	95,95
070102	HABITAÇÕES	642.845,00	494.825,80	928.602,15	1.423.427,95	282.422,24	148.019,20	360.422,76	212.403,56	43,93
07010201	Construção	237.845,00	235.669,78		235.669,78	235.669,78	2.175,22	2.175,22		99,09
07010203	Reparação e Beneficiação	405.000,00	259.156,02	928.602,15	1.187.758,17	46.752,46	145.843,98	358.247,54	212.403,56	11,54
070103	EDIFÍCIOS	11.899.400,52	7.563.593,79	6.633.932,56	14.197.526,35	6.524.184,25	4.335.806,73	5.375.126,27	1.039.409,54	54,83
07010301	INSTALAÇÕES DE SERVIÇOS	667.000,00	327.736,22	90.000,00	417.736,22	186.023,69	339.263,78	480.976,31	141.712,53	27,89
07010302	INSTALAÇÕES DESPORTIVAS E RECREATIVAS	520.294,12	45.779,59		45.779,59	42.975,19	474.514,53	477.318,93	2.804,40	8,26
07010303	MERCADOS E INSTALAÇÕES DE FISCALIZAÇÃO SANITÁRIA	218.000,00	79.571,61		79.571,61	58.046,61	138.428,39	159.953,39	21.525,00	26,63
07010305	ESCOLAS	2.606.972,40	906.771,07	5.589.017,36	6.495.788,43	212.217,11	1.700.201,33	2.394.755,29	694.553,96	8,14
07010399	OUTROS	7.887.134,00	6.203.735,30	954.915,20	7.158.650,50	6.024.921,65	1.683.398,70	1.862.212,35	178.813,65	76,39
070104	CONSTRUÇÕES DIVERSAS	11.406.908,00	6.744.879,16	2.163.059,99	8.907.939,15	4.759.999,85	4.662.028,84	6.646.908,15	1.984.879,31	41,73
07010401	Viadutos, Arruamentos e Obras Complementares	9.086.938,00	5.672.861,51	1.915.600,53	7.588.462,04	4.117.073,91	3.414.076,49	4.969.864,09	1.555.787,60	45,31
07010402	Esgotos	50.000,00	44.506,05		44.506,05	12.190,00	5.493,95	37.810,00	32.316,05	24,38
07010405	Parques e Jardins	78.000,00	75.276,00		75.276,00	25.092,00	2.724,00	52.908,00	50.184,00	32,17
07010406	Instalações Desportivas e Recreativas	570.000,00	373.209,29		373.209,29	339.900,25	196.790,71	230.099,75	33.309,04	59,63
07010409	Sinalização e Trânsito	261.500,00	134.316,91	78.982,62	213.299,53	99.498,13	127.183,09	162.001,87	34.818,78	38,05
07010410	Infra-estruturas para Distribuição De Energia Eléctrica	453.970,00	7.655,16		7.655,16	5.010,66	446.314,84	448.959,34	2.644,50	1,10
07010499	Outros	906.500,00	437.054,24	168.476,84	605.531,08	161.234,90	469.445,76	745.265,10	275.819,34	17,79
070106	MATERIAL DE TRANSPORTES	5.000,00	3.933,79		3.933,79	3.933,79	1.066,21	1.066,21		78,68
07010699	Outro	5.000,00	3.933,79		3.933,79	3.933,79	1.066,21	1.066,21		78,68
070107	EQUIPAMENTO DE INFORMÁTICA	320.500,00	266.059,74	6.691,00	272.750,74	254.184,14	54.440,26	86.315,86	11.875,60	79,31
070108	SOFTWARE INFORMÁTICO	107.100,00	99.273,55	73.178,11	172.451,66	94.417,51	7.826,45	12.682,49	4.856,04	88,16
070109	EQUIPAMENTO ADMINISTRATIVO	56.052,00	50.620,02	6.202,94	56.822,96	46.494,62	5.431,98	9.557,38	4.125,40	82,95
070110	EQUIPAMENTO BÁSICO	1.183.830,00	481.730,70		481.730,70	438.936,17	702.099,30	744.893,83	42.794,53	37,08

(a) (11 = 7 / 3 * 100)

(Assinaturas)

MAPA DE CONTROLO ORÇAMENTAL DA DESPESA - POR PERÍODO

ENTIDADE

ML

MUNICÍPIO DE LEIRIA

PERÍODO: JANEIRO

A DEZEMBRO

- 2016/12/31

AVO 2016

PAG. 5

CLASSIFICAÇÃO		DOTAÇÕES CORRIGIDAS	COMPROMISSOS ASSUMIDOS			DESPESA PAGA	DIFERENÇAS			GRAU DE EXECUÇÃO ORÇAMENTAL DA DESPESA (11)a)
ECONÓMICA (1)	DESCRIÇÃO (2)		EXERCÍCIO (4)	EXERCÍCIOS FUTUROS (5)	TOTAL (6)		DOTAÇÃO NÃO COMPROMETIDA (8 = 3 - 4)	SALDO (9 = 3 - 7)	COMPROMISSOS POR PAGAR (10 = 4 - 7)	
07011001	Equipamento de Recolha de Resíduos	37.000,00	22.491,50		22.491,50	22.491,50	14.508,50	14.508,50		60.79
07011099	Outro	1.146.830,00	459.239,20		459.239,20	416.444,67	687.590,80	730.385,33	42.794,53	36.31
070111	FERRAMENTOS E UTENSÍLIOS	3.000,00	1.009,12		1.009,12	1.009,12	1.990,88	1.990,88		33.64
070112	ARTIGOS E OBJECTOS DE VALOR	5.000,00					5.000,00	5.000,00		
070113	INVESTIMENTOS INCORPÓREOS	226.700,00	63.006,12	18.230,01	81.236,13	49.026,28	163.693,88	177.673,72	13.979,84	21.63
070115	OUTROS INVESTIMENTOS	152.500,00	55.939,67	77.889,75	133.829,42		96.560,33	152.500,00	55.939,67	
08	TRANSFERÊNCIAS DE CAPITAL	2.931.141,90	2.060.942,09	1.341.409,77	3.402.351,86	1.862.006,27	870.199,81	1.069.135,63	198.935,82	63.52
0805	ADMINISTRAÇÃO LOCAL	2.429.510,14	1.725.453,26	1.154.278,01	2.879.731,27	1.589.303,11	704.056,88	840.207,03	136.150,15	65.42
080501	CONTINENTE	2.429.510,14	1.725.453,26	1.154.278,01	2.879.731,27	1.589.303,11	704.056,88	840.207,03	136.150,15	65.42
08050101	Municípios	118.000,00					118.000,00	118.000,00		
30102	Freguesias	1.512.110,14	1.444.733,03	1.154.278,01	2.599.011,04	1.358.139,28	67.377,11	153.970,86	86.593,75	89.82
0805010201	Freguesia de Amor	52.345,44	52.345,44	52.345,44	104.690,88	52.345,44				100.00
0805010202	Freguesia de Arrabal	43.662,96	43.662,96	43.662,96	87.325,92	43.662,96				100.00
0805010203	Freguesia de Bajouca	37.652,06	37.652,06	37.652,06	75.304,12	37.652,06				100.00
0805010204	Freguesia de Bidoeira	41.292,86	41.292,86	40.292,86	81.585,72	41.292,86				100.00
0805010205	Freguesia de Caranquejeira	60.669,19	60.669,19	60.669,19	121.338,38	60.669,19				100.00
0805010206	Freguesia de Coimbrão	61.083,64	61.083,64	61.083,64	122.167,28	61.083,64				100.00
0805010207	Freguesia de Maceira	85.211,27	85.211,27		85.211,27	85.211,27				100.00
0805010208	Freguesia de Milagres	45.613,87	45.613,87	45.613,87	91.227,74	45.613,87				100.00
0805010209	Freguesia de Requeira de Pontes	36.336,77	36.336,77	36.336,77	72.673,54	36.336,77				100.00
0805010210	Freguesia de Colmeias e Memória	79.265,47	79.265,47	79.265,47	158.530,94	79.265,47				100.00
0805010211	Freguesia de Leiria, Pousos, Barreira e Cortes	267.827,43	217.827,43	131.233,68	349.061,11	131.233,68	50.000,00	136.593,75	86.593,75	49.00
0805010212	Freguesia de Marrazes e Barosa	184.427,41	184.427,41	134.427,41	318.854,82	184.427,41				100.00
0805010213	Freguesia de Monte Real e Carvide	152.221,10	134.843,99	67.193,99	202.037,98	134.843,99	17.377,11	17.377,11		88.58
0805010214	Freguesia de Monte Redondo e Carreira	81.106,12	81.106,12	81.106,12	162.212,24	81.106,12				100.00
0805010215	Freguesia de Parceiros e Azoia	70.982,85	70.982,85	70.982,85	141.965,70	70.982,85				100.00
0805010216	Freguesia de Santa Catarina da Serra e Chainça	74.844,78	74.844,78	74.844,78	149.689,56	74.844,78				100.00
0805010217	Freguesia de Santa Eufémia e Boa Vista	60.239,90	60.239,90	60.239,90	120.479,80	60.239,90				100.00
0805010218	Freguesia de Souto Carpalhosa e Ortigosa	77.327,02	77.327,02	77.327,02	154.654,04	77.327,02				100.00
08050103	Associações de Municípios	114.900,00	58.006,92		58.006,92	58.006,92	56.893,08	56.893,08		50.48
50104	SWS - Serviços Municipalizados de Água e Saneamento	400.000,00					400.000,00	400.000,00		
08050199	Outras	284.500,00	222.713,31		222.713,31	173.156,91	61.796,69	111.343,09	49.556,40	60.86
0807	INSTITUIÇÕES SEM FINS LUCRATIVOS	500.631,76	335.488,83	187.131,76	522.620,59	272.703,16	165.142,93	227.928,60	62.785,67	54.47
080701	INSTITUIÇÕES SEM FINS LUCRATIVOS-	500.631,76	335.488,83	187.131,76	522.620,59	272.703,16	165.142,93	227.928,60	62.785,67	54.47
0809	RESTO DO MUNDO	1.000,00					1.000,00	1,000,00		
080903	PAÍSES TERCEIROS E ORGANIZAÇÕES INTERNACIONAIS	1.000,00					1.000,00	1.000,00		
09	ACTIVOS FINANCEIROS	497.647,00	487.147,00	2.373.234,79	2.860.381,79	474.647,00	10.500,00	23.000,00	12.500,00	95.38
0907	ACÇÕES E OUTRAS PARTICIPAÇÕES	10.500,00					10.500,00	10.500,00		
090701	SOCIEDADES E QUASE-SOCIEDADES NÃO FINANCEIRAS- PRIVADAS	500,00					500,00	500,00		
090711	INSTITUIÇÕES SEM FINS LUCRATIVOS	10.000,00					10.000,00	10.000,00		
0908	UNIDADES DE PARTICIPAÇÃO	474.647,00	474.647,00	2.373.234,79	2.847.881,79	474.647,00				100.00
090806	ADMINISTRAÇÃO PÚBLICA CENTRAL- SERVIÇOS E FUNDOS AUTÓNOMOS	474.647,00	474.647,00	2.373.234,79	2.847.881,79	474.647,00				100.00
0909	OUTROS ACTIVOS FINANCEIROS	12.500,00	12.500,00		12.500,00			12.500,00	12.500,00	
090901	SOCIEDADES E QUASE-SOCIEDADES NÃO FINANCEIRAS- PRIVADAS	12.500,00	12.500,00		12.500,00			12.500,00	12.500,00	
10	PASSIVOS FINANCEIROS	7.963.520,89	7.370.360,07		7.370.360,07	7.370.360,07	593.160,82	593.160,82		92.55
1006	EMPRÉSTIMOS A MÉDIO E LONGO PRAZOS	7.963.520,89	7.370.360,07		7.370.360,07	7.370.360,07	593.160,82	593.160,82		92.55
100603	SOCIEDADES FINANCEIRAS- BANCOS E OUTRAS INSTITUIÇÕES FINANCEIRAS	4.326.520,89	3.905.151,26		3.905.151,26	3.905.151,26	421.369,63	421.369,63		90.26
100605	ADMINISTRAÇÃO PÚBLICA CENTRAL- ESTADO	3.637.000,00	3.465.208,81		3.465.208,81	3.465.208,81	171.791,19	171.791,19		95.28

(a) (11 = 7 / 3 + 100)

(Assinaturas)

MAPA DE CONTROLE ORÇAMENTAL DA DESPESA - POR PERÍODO

ENTIDADE ML - MUNICÍPIO DE LEITIA PERÍODO: JANEIRO A DEZEMBRO - 2016/12/31 ANO 2016
 PAG. 6

CLASSIFICAÇÃO		DOTAÇÕES CORRIGIDAS	COMPROMISSOS ASSUMIDOS			DESPESA PAGA	DIFERENÇAS			GRAU DE EXECUÇÃO ORÇAMENTAL DA DESPESA (11)a
			EXERCÍCIO	EXERCÍCIOS FUTUROS	TOTAL		DOTAÇÃO NÃO COMPROMETIDA (8 = 3 - 4)	SALDO (9 = 3 - 7)	COMPROMISSOS POR PAGAR (10 = 4 - 7)	
ECONÔMICA (1)	DESCRIÇÃO (2)	(3)	(4)	(5)	(6)	(7)	(8 = 3 - 4)	(9 = 3 - 7)	(10 = 4 - 7)	(11)a
11	OUTRAS DESPESAS DE CAPITAL	42.394,31	35.988,33		35.988,33	35.988,33	6.405,98	6.405,98		84,89
1102	DIVERSAS	42.394,31	35.988,33		35.988,33	35.988,33	6.405,98	6.405,98		84,89
110202	Restituições	42.394,31	35.988,33		35.988,33	35.988,33	6.405,98	6.405,98		84,89
TOTAL		83.000.000,00	65.058.777,48	22.248.447,80	87.307.225,28	57.753.973,85	17.941.222,52	25.246.026,15	7.304.803,63	69,58

...., em de de
 (Assinaturas)

(a) (11 = 7 / 3 * 100)

[Handwritten signatures and initials in blue ink]

OBJECTIVO PROGRAMA	DESCRIÇÃO	MONTANTE PREVISTO			MONTANTE EXECUTADO			EXEC.	EXEC.
		ANO	ANOS SEGUINTE	TOTAL	ANOS ANTERIORES	ANO	TOTAL	FINAN CEIRA ANUAL % (a)	FINAN CEIRA GLOBAL % (b)
1.	Funções Gerais	8.023.227,75	3.746.078,00	11.769.305,75		6.750.123,76	6.750.123,76	84.13	57.35
1.1.	Serviços Gerais de Administração Pública	7.253.227,75	3.656.078,00	10.909.305,75		6.380.100,14	6.380.100,14	87.96	58.48
1.1.1.	Administração Geral	7.253.227,75	3.656.078,00	10.909.305,75		6.380.100,14	6.380.100,14	87.96	58.48
1.2.	Segurança e Ordem Públicas	770.000,00	90.000,00	860.000,00		370.023,62	370.023,62	48.06	43.03
1.2.1.	Protecção Civil e Luta Contra Incêndios	770.000,00	90.000,00	860.000,00		370.023,62	370.023,62	48.06	43.03
1.2.1.1.	Serviços municipais de protecção civil	147.000,00		147.000,00		81.532,76	81.532,76	55.46	55.46
1.2.1.2.	Bombeiros municipais	623.000,00	90.000,00	713.000,00		288.490,86	288.490,86	46.31	40.46
2.	Funções Sociais	9.750.836,66	21.568.470,04	31.319.306,70		2.423.035,08	2.423.035,08	24.85	7.74
2.1.	Educação	3.187.872,40	7.252.088,24	10.439.960,64		416.718,80	416.718,80	13.07	3.99
2.1.1.	Ensino Não Superior	3.047.372,40	7.247.088,24	10.294.460,64		404.259,11	404.259,11	13.27	3.93
2.1.2.	Serviços Auxiliares de Ensino	1.000,00	5.000,00	6.000,00					
2.1.3.	Bibliotecas e Arquivo Histórico	139.500,00		139.500,00		12.459,69	12.459,69	8.93	8.93
2.	Saúde	637.052,00	906.500,00	1.543.552,00		56.789,94	56.789,94	8.91	3.68
2.2.1.	Serviços Individuais de Saúde	637.052,00	906.500,00	1.543.552,00		56.789,94	56.789,94	8.91	3.68
2.2.1.1.	Centros e Extensões de Saúde	637.052,00	906.500,00	1.543.552,00		56.789,94	56.789,94	8.91	3.68
2.3.	Segurança e Acção Sociais	156.000,00		156.000,00		29.320,80	29.320,80	18.80	18.80
2.3.2.	Acção Social	156.000,00		156.000,00		29.320,80	29.320,80	18.80	18.80
2.3.2.1.	Apoio à Infância	51.000,00		51.000,00		9.000,00	9.000,00	17.65	17.65
2.3.2.2.	Apoio a Reformados e Idosos	70.000,00		70.000,00		2.500,00	2.500,00	3.57	3.57
2.3.2.3.	Apoio a Deficientes	10.000,00		10.000,00		7.235,00	7.235,00	72.35	72.35
2.3.2.4.	Apoio a Grupos Desfavorecidos	25.000,00		25.000,00		10.585,80	10.585,80	42.34	42.34
2.4.	Habituação e Serviços Colectivos	2.329.100,00	5.817.749,80	8.146.849,80		330.900,22	330.900,22	14.21	4.06
2.4.1.	Habituação	420.000,00	1.952.749,80	2.372.749,80		59.577,24	59.577,24	14.19	2.51
2.4.1.1.	Habituação Social	415.000,00	1.952.749,80	2.367.749,80		59.577,24	59.577,24	14.36	2.62
2.4.1.2.	Recuperação de imóveis habitacionais e mistos	5.000,00		5.000,00					
2.4.2.	Ordenamento do Território	381.600,00	270.000,00	651.600,00		55.752,46	55.752,46	14.61	8.56
2.4.2.1.	Planeamento Urbanístico	106.600,00		106.600,00		55.752,46	55.752,46	52.30	52.30
2.4.2.2.	Urbanização	275.000,00	270.000,00	545.000,00					
2.4.3.	Saneamento	400.000,00		400.000,00					
2.4.3.1.	Sistemas de Drenagem de Águas Residuais	400.000,00		400.000,00					
2.4.5.	Resíduos Sólidos	43.000,00	10.000,00	53.000,00		26.163,05	26.163,05	60.84	49.36
2.4.5.1.	Remoção e Tratamento de Resíduos Sólidos	43.000,00	10.000,00	53.000,00		26.163,05	26.163,05	60.84	49.36
1.6.	Protecção do Meio Ambiente e Conservação da Natureza	1.084.500,00	3.585.000,00	4.669.500,00		189.407,47	189.407,47	17.46	4.06
2.4.6.1.	Higiene Pública	410.000,00		410.000,00		1.280,68	1.280,68	0.31	0.31
2.4.6.2.	Cemitérios	213.000,00		213.000,00		150.387,56	150.387,56	70.60	70.60
2.4.6.3.	Meio Ambiente e Património Natural	461.500,00	3.585.000,00	4.046.500,00		37.739,23	37.739,23	8.18	0.93
2.5.	Serviços Culturais, Recreativos e Religiosos	3.440.812,26	7.592.132,00	11.032.944,26		1.589.305,32	1.589.305,32	46.19	14.41
2.5.1.	Cultura	1.635.500,00	5.730.000,00	7.365.500,00		598.496,48	598.496,48	36.59	8.13
2.5.1.1.	Museus	70.500,00		70.500,00		22.141,58	22.141,58	31.41	31.41
2.5.1.2.	Património Cultural	1.417.500,00	3.730.000,00	5.147.500,00		561.623,11	561.623,11	39.62	10.91
2.5.1.3.	Património - Conservação, Restauro e Valorização	5.000,00		5.000,00		2.385,74	2.385,74	47.71	47.71
2.5.1.4.	Equipamentos culturais	79.500,00	2.000.000,00	2.079.500,00		7.846,05	7.846,05	9.87	0.38
2.5.1.5.	Arte e Animação Cultural	63.000,00		63.000,00		4.500,00	4.500,00	7.14	7.14
2.5.2.	Desporto Recreio e Lazer	1.805.312,26	1.862.132,00	3.667.444,26		990.808,84	990.808,84	54.88	27.02
2.5.2.1.	Desporto	1.743.312,26	1.862.132,00	3.605.444,26		932.419,25	932.419,25	53.49	25.86
2.5.2.2.	Juventude e Tempos Livres	62.000,00		62.000,00		58.389,59	58.389,59	94.18	94.18
3.	Funções Económicas	10.021.108,00	27.436.157,00	37.457.265,00		4.131.513,67	4.131.513,67	41.23	11.03
3.2.	Indústria e Energia	843.970,00	2.900.000,00	3.743.970,00		8.085,66	8.085,66	0.96	0.22
3.2.1.	Indústria	315.000,00	2.000.000,00	2.315.000,00		3.075,00	3.075,00	0.98	0.13
3.2.1.1.	Áreas e Parques Industriais	314.500,00	2.000.000,00	2.314.500,00		3.075,00	3.075,00	0.98	0.13
3.2.1.2.	Acções para o desenvolvimento industrial	500,00		500,00					
3.2.2.	Energia	528.970,00	900.000,00	1.428.970,00		5.010,66	5.010,66	0.95	0.35
3.2.2.1.	Iluminação Pública	528.970,00	900.000,00	1.428.970,00		5.010,66	5.010,66	0.95	0.35
A TRANSPORTAR ...		18.618.034,41	28.214.548,04	46.832.582,45		9.181.244,50	9.181.244,50		

ENTIDADE	RESUMO DA EXECUÇÃO DO PLANO PLURIANUAL DE INVESTIMENTOS	ANO CONTABILÍSTICO 2016
MUNICÍPIO DE LEIRIA	Período: 2016/01/01 a 2016/12/31	

Página : 2

OBJECTIVO PROGRAMA	DESCRIÇÃO	MONTANTE PREVISTO			MONTANTE EXECUTADO			EXEC. FINAN CEIRA ANUAL % (a)	EXEC. FINAN CEIRA GLOBAL % (b)
		ANO	ANOS SEGUINTE	TOTAL	ANOS ANTERIORES	ANO	TOTAL		
	A TRANSPORTAR ...	18.618.034,41	28.214.548,04	46.832.582,45		9.181.244,50	9.181.244,50		
3.3.	Transportes e Comunicações	8.629.138,00	22.336.157,00	30.965.295,00		3.993.537,10	3.993.537,10	46,28	12,90
3.3.1.	Transportes Rodoviários	8.629.138,00	22.336.157,00	30.965.295,00		3.993.537,10	3.993.537,10	46,28	12,90
3.3.1.1.	Rede Viária e Sinalização	8.454.438,00	22.336.157,00	30.790.595,00		3.975.411,82	3.975.411,82	47,02	12,91
3.3.1.2.	Estacionamento	174.000,00		174.000,00		18.125,28	18.125,28	10,42	10,42
3.3.1.3.	Transportes Públicos de Passageiros	700,00		700,00					
3.4.	Comércio e Turismo	543.500,00	2.200.000,00	2.743.500,00		127.184,91	127.184,91	23,40	4,64
3.4.1.	Mercados e Feiras	340.000,00	2.200.000,00	2.540.000,00		125.696,61	125.696,61	36,97	4,95
3.4.2.	Turismo	203.500,00		203.500,00		1.488,30	1.488,30	0,73	0,73
3.5.	Outras Funções Económicas	4.500,00		4.500,00		2.706,00	2.706,00	60,13	60,13
3.5.1.	Parques logísticos	500,00		500,00					
3.5.2.	Instrumentos estratégicos	4.000,00		4.000,00		2.706,00	2.706,00	67,65	67,65
4.	Outras Funções	10.074.584,28	43.925.724,07	54.000.308,35		9.316.660,18	9.316.660,18	92,48	17,25
4.1.	Operações da Dívida Autárquica	7.963.520,89	40.000.000,00	47.963.520,89		7.370.360,07	7.370.360,07	92,55	15,37
4.1.1.	Instituições de Crédito	7.963.520,89	40.000.000,00	47.963.520,89		7.370.360,07	7.370.360,07	92,55	15,37
4.2.	Transferências Entre Administrações	2.110.063,39	3.925.724,07	6.035.787,46		1.946.300,11	1.946.300,11	92,24	32,25
4.2.1.	Administração Autárquica	1.520.516,39	1.440.489,28	2.961.005,67		1.413.646,19	1.413.646,19	92,97	47,74
4.2.1.1.	Juntas de Freguesia	1.520.516,39	1.440.489,28	2.961.005,67		1.413.646,19	1.413.646,19	92,97	47,74
4.2.2.	Associações de Municípios	114.900,00	112.000,00	226.900,00		58.006,92	58.006,92	50,48	25,56
4.2.3.	Administração Central	474.647,00	2.373.234,79	2.847.881,79		474.647,00	474.647,00	100,00	16,67
4.3.	Diversas não especificadas	1.000,00		1.000,00					
4.3.1.	Cooperação internacional	1.000,00		1.000,00					
	TOTAL GERAL	37.869.756,69	96.676.429,11	134.546.185,80		22.621.332,69	22.621.332,69	59,73	16,81

Anotações

a) Execução Financeira Anual = (Executado no Ano * 100) / Previsto no Ano

b) Execução Financeira Global = (Total Executado * 100) / (Realizado em Anos Anteriores + Total Previsto)

Handwritten signatures and initials in blue ink, including "AG" and various scribbles.

ENTIDADE MUNICÍPIO DE LEXIA	EXECUÇÃO DO PLANO PLURIANUAL DE INVESTIMENTOS	ANO CONTABILÍSTICO 2016 PERÍODO: 2016/01/01 A 2016/12/31
---------------------------------------	--	---

OBJECTIVO	CÓDIGO DA CLASSIFIC. ECONÓMICA	CÓDIGO/ANO/TIPO/NÚMERO DO PROJ. ACÇÃO	DESCRIÇÃO	FORMA DE REALIZAÇÃO	FUNTE DE FINANCIAMENTO			DATAS		MONTANTE PREVISTO			MONTANTE EXECUTADO		EXEC. FINAN. ANUAL % (a)	EXEC. FINAN. GLOBAI % (b)	
					AC	AA	FC	INICIO	FIM	ANO	ANOS SEQUINTE	TOTAL	ANOS ANTERIORES	ANO			TOTAL
1.			Funções gerais							8.023.227,75	3.746.078,00	11.769.305,75		6.750.123,76	6.750.123,76	84.13	57.35
1.1.			Serviços gerais de administração pública							7.253.227,75	3.656.078,00	10.909.305,75		6.380.100,14	6.380.100,14	87.96	58.48
1.1.1.			Administração geral							7.253.227,75	3.656.078,00	10.909.305,75		6.380.100,14	6.380.100,14	87.96	58.48
		01	2008	Edifícios e Infra-estruturas						86.593,75	250.000,00	336.593,75					
	02/080510211	0103	2008	1 280	Audatório Municipal dos Pousos - Apoio F. Pousos	OUTRA	100.0	2008/01/01	2017/12/31	86.593,75	250.000,00	336.593,75					
		01	2012	Edifícios e Infra-estruturas						151.634,00	656.078,00	807.712,00					
	02/07010399	0103	2012	1 279	Aquisição do Convento dos Capuchos	OUTRA	100.0	2012/01/01	2021/12/31	49.542,00	247.710,00	297.252,00					
	02/07010399	0104	2012	1 280	Aquisição do Antigo Seminário Diocesano	OUTRA	100.0	2012/01/01	2020/12/31	102.092,00	408.368,00	510.460,00					
		01	2013	Edifícios e Infra-estruturas						126.000,00	500.000,00	626.000,00	9.964,00	9.964,00	7.91	1.59	
	02/07010301	0101	2013	1 1	Edifício Sede do Município - remodelação	EMPREGADA	100.0	2013/01/01	2017/12/31	124.000,00	500.000,00	624.000,00	9.964,00	9.964,00	8.04	1.60	
	02/07010399	0102	2013	1 142	Ampliação e Remodelação do Quartel da GNR de Monte Real	EMPREGADA	100.0	2013/01/01	2015/12/31	1.000,00		1.000,00					
	02/07010399	0103	2013	1 143	Ampliação e Remodelação do Quartel da GNR de Monte Redondo	EMPREGADA	100.0	2013/01/01	2015/12/31	1.000,00		1.000,00					
		01	2014	Edifícios e Infra-estruturas						101.000,00	1.500.000,00	1.601.000,00					
	02/07010302	0101	2014	1 150	Centro de Atividades Municipais	EMPREGADA	100.0	2014/01/01	2018/12/31	101.000,00	1.500.000,00	1.601.000,00					
		01	2015	Edifícios e Infra-estruturas						5.581.000,00	750.000,00	6.331.000,00	5.346.000,00	5.346.000,00	95.79	84.44	
	02/07010301	0101	2015	1 145	Loja do Cidadão	EMPREGADA	100.0	2015/01/01	2017/12/31	91.000,00	100.000,00	191.000,00					
	02/07010301	0102	2015	1 146	Casa da Cova	OUTRA	100.0	2015/01/01	2016/12/31	5.000,00		5.000,00					
	02/07010399	0103	2015	1 151	Aquisição de Património	OUTRA	100.0	2015/01/01	2018/12/31	5.475.000,00	500.000,00	5.975.000,00	5.346.000,00	5.346.000,00	97.65	89.47	
	02/07010301	0199	2015	1 136	Instalações Técnicas e Tratamento de Ar	OUTRA	100.0	2015/01/01	2018/12/31	10.000,00	150.000,00	160.000,00					
		99	2015	Orçamento Participativo						223.000,00		223.000,00	217.397,52	217.397,52	97.49	97.49	
	02/07010406	990201	2015	1 125	Proposta A	EMPREGADA	100.0	2015/01/01	2016/12/31	110.000,00		110.000,00	107.062,26	107.062,26	97.33	97.33	
	02/07010406	990202	2015	1 126	Proposta B	EMPREGADA	100.0	2015/01/01	2016/12/31	113.000,00		113.000,00	110.335,26	110.335,26	97.64	97.64	
		01	2016	Edifícios e Infra-estruturas						177.000,00		177.000,00	159.148,08	159.148,08	89.91	89.91	
	02/07010301	0199	2016	1 1	Beneficiações em Edifícios e Infraestruturas Municipais	EMPREGADA	100.0	2016/01/01	2016/12/31	177.000,00		177.000,00	159.148,08	159.148,08	89.91	89.91	
	02/07010399	0199	2016	1 1	Beneficiações em Edifícios e Infraestruturas Municipais					25.000,00		25.000,00	21.054,00	21.054,00	84.38		
	02/07010399	0199	2016	1 1	Beneficiações em Edifícios e Infraestruturas Municipais					60.000,00		60.000,00	47.034,08	47.034,08	78.39		
	02/07010399	0199	2016	1 1	Beneficiações em Edifícios e Infraestruturas Municipais					92.000,00		92.000,00	91.020,00	91.020,00	98.93		
		02	2016	Viaturas						6.000,00		6.000,00	3.933,79	3.933,79	65.56	65.56	
	02/07010699	0201	2016	1 2	Aquisição de Viaturas	OUTRA	100.0	2016/01/01	2016/12/31	2.000,00		2.000,00					
	02/07010699	0201	2016	1 2	Aquisição de Viaturas					1.000,00		1.000,00					
	02/07010699	0201	2016	1 2	Aquisição de Viaturas					1.000,00		1.000,00					
	02/07010699	0202	2016	1 3	Reparações de Viaturas	OUTRA	100.0	2016/01/01	2016/12/31	4.000,00		4.000,00	3.933,79	3.933,79	98.34	98.34	
		03	2016	Maquinaria e Equipamento						81.000,00		81.000,00	68.517,83	68.517,83	84.59	84.59	
	02/070109	0301	2016	1 4	Equipamento Administrativo	OUTRA	100.0	2016/01/01	2016/12/31	44.000,00		44.000,00	36.785,55	36.785,55	83.60	83.60	
	02/07010699	0302	2016	1 5	Equipamento Básico	OUTRA	100.0	2016/01/01	2016/12/31	35.000,00		35.000,00	30.723,16	30.723,16	87.78	87.78	
	02/070111	0303	2016	1 6	Ferramentas e Utensílios	OUTRA	100.0	2016/01/01	2016/12/31	2.000,00		2.000,00	1.009,12	1.009,12	50.46	50.46	
		04	2016	Recursos Humanos e Modernização Administrativa						355.000,00		355.000,00	273.414,90	273.414,90	77.02	77.02	
	02/070107	0401	2016	1 7	Equipamento de informática	OUTRA	100.0	2016/01/01	2016/12/31	205.000,00		205.000,00	185.723,57	185.723,57	90.60	90.60	
	02/070108	0402	2016	1 8	Sistemas aplicativos	OUTRA	100.0	2016/01/01	2016/12/31	62.000,00		62.000,00	45.735,05	45.735,05	73.77	73.77	
	02/070113	0405	2016	1 9	Licenciamentos diversos	OUTRA	100.0	2016/01/01	2016/12/31	88.000,00		88.000,00	37.956,28	37.956,28	43.13	43.13	
		05	2016	Bolsa de Solos						60.000,00		60.000,00	55.600,00	55.600,00	92.67	92.67	
	02/070101	0501	2016	1 10	Aquisição de terrenos para fins diversos	OUTRA	100.0	2016/01/01	2016/12/21	60.000,00		60.000,00	55.600,00	55.600,00	92.67	92.67	
		99	2016	Orçamento Participativo						305.000,00		305.000,00	246.044,02	246.044,02	80.67	80.67	
	02/07010401	9901	2016	1 11	Proposta OP 2016	EMPREGADA	100.0	2016/01/01	2016/12/31	305.000,00		305.000,00	246.044,02	246.044,02	80.67	80.67	
1.2.				Segurança e orden públicas						770.000,00	90.000,00	860.000,00	370.023,62	370.023,62	48.06	48.06	
1.2.1.				Proteção civil e luta contra incêndios						770.000,00	90.000,00	860.000,00	370.023,62	370.023,62	48.06	48.06	
1.2.1.1.				Serviços municipais de protecção civil						147.000,00		147.000,00	81.532,76	81.532,76	55.46	55.46	
		02	2016	Prevenção						147.000,00		147.000,00	81.532,76	81.532,76	55.46	55.46	
	02/07010499	0202	2016	1 13	Construção de muros de suporte e protecção diversos	EMPREGADA	100.0	2016/01/01	2016/12/31	25.000,00		25.000,00					
	02/07010999	0203	2016	1 14	Sistemas de video vigilância	OUTRA	100.0	2016/01/01	2016/12/31	3.000,00		3.000,00					
	02/07010499	0205	2016	1 15	Defesa costeira incluindo protecção diunar	OUTRA	100.0	2016/01/01	2016/12/31	48.000,00		48.000,00	19.172,75	19.172,75	39.94	39.94	
	02/07010499	0207	2016	1 16	Custos não programados de protecção civil	OUTRA	100.0	2016/01/01	2016/12/31	71.000,00		71.000,00	62.360,01	62.360,01	87.83	87.83	
	02/07010499	0207	2016	1 16	Custos não programados de protecção civil					61.000,00		61.000,00	52.360,01	52.360,01	85.84	85.84	
										A TRANSPORTAR ...	7.400.227,75	3.656.078,00	11.056.305,75	6.461.632,90	6.461.632,90		

Handwritten signatures and initials at the bottom of the page.

OBJECTIVO	CÓDIGO DA CLASSIFIC. ECONÓMICA	CÓDIGO/ANO/TIPO/NUMERO DO PROJ. ACÇÃO	DESCRIÇÃO	FORMA DE REALIZAÇÃO	FONTE DE FINANCIAMENTO			DATAS		MONTANTE PREVISTO			MONTANTE EXECUTADO			EXEC. FINAN. C/RELA. ANUAL % (a)	EXEC. FINAN. C/RELA. GLOBAL % (b)	
					AC	AA	FC	INICIO	FIM	ANO	ANOS SEQUINTE	TOTAL	ANOS ANTERIORES	ANO	TOTAL			
									A TRANSPORTAR ...	7.400.227,75	3.656.078,00	11.056.305,75			6.461.632,50	6.461.632,50		
1.2.1.2.	02/09050199 02/090701	0207 0207	2016 2016	116 116														
										4.000,00								
										6.000,00					3.000,00		50,00	
										623.000,00	90.000,00	713.000,00			288.430,85	288.430,85	46,31	
										326.000,00	90.000,00	416.000,00			149.301,54	149.301,54	45,80	
										326.000,00	90.000,00	416.000,00			149.301,54	149.301,54	45,80	
										174.000,00		174.000,00			18.533,39	18.533,39	10,65	
										6.000,00		6.000,00			4.533,39	4.533,39	75,56	
										168.000,00		168.000,00			14.000,00	14.000,00	8,33	
										23.000,00		23.000,00			20.655,93	20.655,93	89,81	
										21.000,00		21.000,00			20.655,93	20.655,93	98,36	
										2.000,00		2.000,00						
										1.000,00		1.000,00						
										1.000,00		1.000,00						
										659.700,00	4.817.088,24	5.467.788,24			131.411,02	131.411,02	20,20	
										100.000,00		100.000,00			100.000,00	100,00		
										9.750.836,66	21.568.470,04	31.319.306,70			2.423.035,08	2.423.035,08	24,85	
										3.187.872,40	7.252.088,24	10.439.960,64			416.718,80	416.718,80	13,07	
										3.047.372,40	7.247.088,24	10.294.460,64			404.259,11	404.259,11	13,27	
										550.700,00	4.817.088,24	5.367.788,24			31.411,02	31.411,02	5,70	
										300,00		300,00			182,91	182,91	60,97	
										100,00		100,00						
										200,00		200,00			182,91		91,46	
										550.000,00	4.817.088,24	5.367.088,24			31.045,20	31.045,20	5,64	
										100,00		100,00						
										300,00		300,00			182,91	182,91	60,97	
										100,00		100,00						
										200,00		200,00			182,91		91,46	
										77.000,00		77.000,00						
										77.000,00		77.000,00						
										2.116.672,40	2.430.000,00	4.546.672,40			206.717,50	206.717,50	9,77	
										551.000,00	620.000,00	1.171.000,00			14.975,01	14.975,01	2,70	
										282.198,50	370.000,00	652.198,50			17.410,65	17.410,65	6,17	
										644.808,70	705.000,00	1.349.808,70			14.956,80	14.956,80	2,32	
										282.585,20	535.000,00	817.585,20			13.052,15	13.052,15	4,62	
										50.000,00		50.000,00						
										21.000,00	50.000,00	71.000,00						
										50.000,00		50.000,00						
										21.000,00	50.000,00	71.000,00						
										1.000,00	20.000,00	21.000,00						
										1.000,00	30.000,00	31.000,00						
										1.000,00	30.000,00	31.000,00						
										1.000,00	20.000,00	21.000,00						
										60.000,00		60.000,00			25.545,59	25.545,59	42,58	
										150.000,00		150.000,00			120.877,30	120.877,30	80,59	
										273.000,00		273.000,00			166.130,59	166.130,59	60,85	
										10.000,00		10.000,00			9.709,07	9.709,07	97,09	
										36.000,00		36.000,00			22.807,89	22.807,89	63,36	
										115.000,00		115.000,00			68.460,57	68.460,57	59,53	
										32.000,00		32.000,00			23.008,70	23.008,70	71,50	
										80.000,00		80.000,00			42.144,36	42.144,36	52,68	
										30.000,00		30.000,00						
										A TRANSPORTAR ...	11.040.600,15	10.593.166,24	22.033.766,39			7.154.382,87	7.154.382,87	

Handwritten signatures and initials in blue ink at the bottom of the page.

OBJETIVO	CÓDIGO DA CLASSIFIC. ECONÓMICA	CÓDIGO(ANO)/TIPO(NÚMERO) DO PROJ. ACÇÃO		DESCRIÇÃO	FORMA DE REALIZAÇÃO	FUNTE DE FINANCIAMENTO			DATAS		MONTANTE PREVISTO			MONTANTE EXECUTADO			EXEC. FINAN. ANUAL % (a)	EXEC. FINAN. GLOBAL % (b)	
		AC	AA			FC	INICIO	FIN	ANO	ANOS SEQUINTE	TOTAL	ANOS ANTERIORES	ANO	TOTAL					
															A TRANSPORTAR ...				
2.1.2.	02/070115	9902	2016	151		OUTRA	100.0		2016/01/01	2016/12/31	30.000,00		30.000,00						
		06	2016								1.000,00	5.000,00	6.000,00						
											1.000,00	5.000,00	6.000,00						
2.1.3.	02/080701	0602	2016	133		OUTRA	100.0		2016/01/01	2017/12/31	1.000,00	5.000,00	6.000,00						
		01	2016								139.500,00		139.500,00	12.459,69	12.459,69	8,93	8,93		
		0101	2016	134		OUTRA	100.0		2016/01/01	2016/12/31	139.500,00		139.500,00	12.459,69	12.459,69	8,93	8,93		
	02/07010301	0101	2016	134		OUTRA	100.0		2016/01/01	2016/12/31	128.000,00		128.000,00	8.414,34	8.414,34	6,57	6,57		
	02/07011099	0101	2016	134							96.000,00		96.000,00	5.664,15	5.664,15	6,59			
	02/07011099	0102	2016	135		OUTRA	100.0		2016/01/01	2016/12/31	42.000,00		42.000,00	2.750,19	2.750,19	6,55			
	02/07011099	0106	2016	154		OUTRA	100.0		2016/01/01	2016/12/31	6.000,00		6.000,00	4.045,35	4.045,35	67,42	67,42		
2.2.											5.500,00		5.500,00						
2.2.1.											637.052,00	906.500,00	1.543.552,00	56.789,94	56.789,94	8,91	3,68		
2.2.1.1.											637.052,00	906.500,00	1.543.552,00	56.789,94	56.789,94	8,91	3,68		
		01	2013								637.052,00	906.500,00	1.543.552,00	56.789,94	56.789,94	8,91	3,68		
		0101	2013	137		EMPREGADA	15.0	85.0	2013/01/01	2017/12/31	330.000,00	489.000,00	789.000,00	16.494,22	16.494,22	5,50	2,09		
	02/07010399	0102	2013	139		EMPREGADA	15.0	85.0	2013/01/01	2017/12/31	330.000,00	417.500,00	747.500,00	38.994,30	38.994,30	11,82	5,22		
	02/07010399	0103	2013	139		EMPREGADA	15.0	85.0	2013/01/01	2015/12/31	1.000,00		1.000,00	649,21	649,21	64,82	64,82		
	02/07010399	0104	2013	140		EMPREGADA	15.0	85.0	2013/01/01	2015/12/31	1.026,00		1.026,00						
	02/07010399	0104	2013	140							1.000,00		1.000,00						
	02/070109	0104	2013	140							26,00		26,00						
	02/07010399	0105	2013	141		EMPREGADA	15.0	85.0	2013/01/01	2015/12/31	1.026,00		1.026,00	649,21	649,21	63,18	63,18		
	02/07010399	0105	2013	141							1.000,00		1.000,00	649,21	649,21	64,82			
	02/070105	0105	2013	141							26,00		26,00						
		01	2016								4.000,00		4.000,00						
	02/07010399	0199	2016	136		EMPREGADA	100.0		2016/01/01	2016/12/31	4.000,00		4.000,00						
2.3.											156.000,00		156.000,00	29.320,80	29.320,80	18,80	18,80		
2.3.2.											156.000,00		156.000,00	29.320,80	29.320,80	18,80	18,80		
2.3.2.1.											51.000,00		51.000,00	9.000,00	9.000,00	17,65	17,65		
		01	2016								51.000,00		51.000,00	9.000,00	9.000,00	17,65	17,65		
	02/080701	0101	2016	137		OUTRA	100.0		2016/01/01	2016/12/31	51.000,00		51.000,00	9.000,00	9.000,00	17,65	17,65		
2.3.2.2.											70.000,00		70.000,00	2.500,00	2.500,00	3,57	3,57		
		01	2016								70.000,00		70.000,00	2.500,00	2.500,00	3,57	3,57		
	02/080701	0101	2016	138		OUTRA	100.0		2016/01/01	2016/12/31	70.000,00		70.000,00	2.500,00	2.500,00	3,57	3,57		
2.3.2.3.											18.000,00		18.000,00	7.235,00	7.235,00	72,35	72,35		
		01	2016								18.000,00		18.000,00	7.235,00	7.235,00	72,35	72,35		
	02/080701	0101	2016	139		OUTRA	100.0		2016/01/01	2016/12/31	18.000,00		18.000,00	7.235,00	7.235,00	72,35	72,35		
2.3.2.4.											25.000,00		25.000,00	10.585,80	10.585,80	42,34	42,34		
		01	2016								25.000,00		25.000,00	10.585,80	10.585,80	42,34	42,34		
	02/080701	0101	2016	140		OUTRA	100.0		2016/01/01	2016/12/31	25.000,00		25.000,00	10.585,80	10.585,80	42,34	42,34		
2.4.											2.329.100,00	5.817.749,80	8.146.849,80	330.900,22	330.900,22	14,21	4,66		
2.4.1.											420.000,00	1.952.749,80	2.372.749,80	59.577,24	59.577,24	14,19	2,51		
2.4.1.1.											415.000,00	1.952.749,80	2.367.749,80	59.577,24	59.577,24	14,36	2,52		
		01	2015								390.000,00	1.942.749,80	2.332.749,80	46.752,46	46.752,46	11,99	2,00		
	02/07010203	0102	2015	156		EMPREGADA	15.0	85.0	2015/01/01	2017/12/31	82.000,00	427.599,80	509.599,80	4.592,21	4.592,21	5,60	0,90		
	02/07010203	0103	2015	157		EMPREGADA	15.0	85.0	2015/01/01	2017/12/31	71.000,00	542.750,00	620.750,00	2.839,05	2.839,05	4,00	0,46		
	02/07010203	0104	2015	158		EMPREGADA	15.0	85.0	2015/01/01	2017/12/31	71.000,00	210.000,00	281.000,00	30.310,63	30.310,63	42,69	10,79		
	02/07010203	0105	2015	159		EMPREGADA	15.0	85.0	2015/01/01	2017/12/31	166.000,00	755.000,00	921.000,00	9.011,57	9.011,57	5,43	0,98		
		01	2016								25.000,00	10.000,00	35.000,00	12.824,78	12.824,78	51,30	36,64		
		0101	2016	141		OUTRA	100.0		2016/01/01	2016/12/31	25.000,00	10.000,00	35.000,00	12.824,78	12.824,78	51,30	36,64		
											A TRANSPORTAR ...								
											12.419.152,15	13.897.416,04	26.276.568,19	7.312.530,54	7.312.530,54				

OBJECTIVO	CÓDIGO DA CLASSIFIC. ECONÓMICA	CÓDIGO/ANO/TIPO/NUMERO DO PROJ. ACÇÃO	DESCRIÇÃO	FORMA DE REALIZAÇÃO	FUNTE DE FINANCIAMENTO			DATAS		MONTANTE PREVISTO			MONTANTE EXECUTADO			EXEC. FINAN. ANUAL (a)	EXEC. FINAN. GLOBAL (b)	
					RC	RA	FC	INICIO	FIM	ANO	ANOS SEQUINTE	TOTAL	ANOS ANTERIORES	ANO	TOTAL			
					A TRANSPORTAR ...			12.419.152,15	13.857.416,04	26.276.568,19		7.312.530,54	7.312.530,54					
2.4.1.2.	02/07010001	0101	2016	1 41							15.000,00			12.824,78	85,50			
	02/07010003	0101	2016	1 41							10.000,00							
			01	2016							5.000,00		5.000,00					
											5.000,00		5.000,00					
2.4.2.	02/07010003	0101	2016	1 42							5.000,00		5.000,00					
			01	2016							5.000,00		5.000,00					
2.4.2.1.	02/07010003	0101	2016	1 42	EMPREGADA	100,0	2016/01/01	2016/12/31			5.000,00		5.000,00					
			01	2014							381.600,00	270.000,00	651.600,00	55.752,46	55.752,46	14,61	8,56	
2.4.2.1.	02/070109	0101	2014	1 38	OUTRA	100,0	2014/01/01	2016/12/31			106.600,00		106.600,00	55.752,46	55.752,46	52,30	52,30	
			02	2015							36.600,00		36.600,00	36.589,06	36.589,06	99,97	99,97	
2.4.2.1.	02/070113	0297	2015	1 137	OUTRA	100,0	2015/01/01	2016/12/31			50.000,00		50.000,00	11.070,00	11.070,00	22,14	22,14	
			01	2016							9.000,00		9.000,00	8.093,40	8.093,40	89,93	89,93	
2.4.2.1.	02/070107	0199	2016	1 43	OUTRA	100,0	2016/01/01	2016/12/31			500,00		500,00	8.093,40	8.093,40	89,93	89,93	
	02/070108	0199	2016	1 43	OUTRA	100,0	2016/01/01	2016/12/31			8.500,00		8.500,00	8.093,40	8.093,40	89,93	89,93	
2.4.2.2.	02/070113	0201	2016	1 44	OUTRA	100,0	2016/01/01	2016/12/31			1.000,00		1.000,00					
	02/070113	0299	2016	1 45	OUTRA	100,0	2016/01/01	2016/12/31			10.000,00		10.000,00					
2.4.2.2.	02/07010401	0199	2016	1 46	EMPREGADA	100,0	2016/01/01	2016/12/31			1.000,00		1.000,00					
			02	2016							274.000,00	270.000,00	548.000,00					
2.4.3.	02/07010499	0201	2016	1 47	EMPREGADA	100,0	2016/01/01	2016/12/31			1.000,00		1.000,00					
	02/070115	0202	2016	1 48	EMPREGADA	100,0	2016/01/01	2016/12/31			1.000,00		1.000,00					
2.4.3.1.	02/07010499	0203	2016	1 49	EMPREGADA	100,0	2016/01/01	2016/12/31			1.000,00		1.000,00					
	02/07010499	0204	2016	1 159	EMPREGADA	100,0	2016/01/01	2016/12/31			271.000,00	270.000,00	542.000,00					
2.4.3.1.	02/08050104	0102	2016	1 163	OUTRA	100,0	2016/01/01	2016/12/31			400.000,00		400.000,00					
			01	2016							400.000,00		400.000,00					
2.4.5.	02/07011001	0101	2016	1 52	OUTRA	100,0	2016/01/01	2016/12/31			1.000,00		1.000,00					
	02/07011001	0102	2016	1 53	OUTRA	100,0	2016/01/01	2017/12/31			17.000,00	10.000,00	27.000,00	16.076,12	16.076,12	94,57	59,54	
2.4.5.1.	02/07011001	0201	2016	1 54	OUTRA	15,0	85,0	2016/01/01	2016/12/31			20.000,00		20.000,00	6.415,39	6.415,39	32,08	32,08
	02/07011099	0202	2016	1 55	OUTRA	100,0		2016/01/01	2016/12/31			5.000,00		5.000,00	3.671,55	3.671,55	73,43	73,43
2.4.6.	02/07011099	0202	2016	1 55	OUTRA	100,0		2016/01/01	2016/12/31			5.000,00		5.000,00	3.671,55	3.671,55	73,43	73,43
			01	2016							1.084.500,00	3.585.000,00	4.669.500,00	189.407,47	189.407,47	17,46	4,06	
2.4.6.1.	02/07010399	0101	2016	1 56	OUTRA	100,0	2016/01/01	2016/12/31			45.000,00		45.000,00					
	02/07010399	0102	2016	1 57	EMPREGADA	100,0	2016/01/01	2016/12/31			297.000,00		297.000,00					
2.4.6.2.	02/07011099	0201	2016	1 59	OUTRA	100,0	2016/01/01	2016/12/31			2.000,00		2.000,00	1.280,68	1.280,68	6,10	6,10	
	02/07011099	0202	2016	1 60	OUTRA	100,0	2016/01/01	2016/12/31			2.000,00		2.000,00					
2.4.6.2.	02/07011099	0299	2016	1 61	OUTRA	100,0	2016/01/01	2016/12/31			17.000,00		17.000,00					
			01	2015							213.000,00		213.000,00	150.387,56	150.387,56	70,60	70,60	
	02/0805010211	0103	2015	1 138	OUTRA	100,0	2015/01/01	2016/12/31			50.000,00		50.000,00	50.000,00	50.000,00	50,00	50,00	
					B TRANSPORTAR ...			13.708.752,15	14.137.416,04	27.846.168,19		7.395.726,73	7.395.726,73					

Handwritten signatures and initials in blue ink at the bottom of the page.

OBJECTIVO	CÓDIGO DA CLASSIFIC. ECONÓMICA	CÓDIGO(ANO)/TIPO(NÚMERO) DO PROJ. ACÇÃO		DESCRIÇÃO	FORMA DE REALIZAÇÃO	FONTE DE FINANCIAMENTO			DATAS		MONTANTE PREVISTO			MONTANTE EXECUTADO		EXEC. FINAN. ANUAL % (a)	EXEC. FINAN. GLOBAL % (b)			
		AC	AA			FC	INICIO	FIN	ANO	ANOS SEQUINTE	TOTAL	ANOS ANTERIORES	ANO	TOTAL						
												A TRANSPORTAR ...	13.708.752,15	14.137.416,04	27.846.168,19		7.395.726,73	7.395.726,73		
2.4.6.3.	02/08050212	0104	2015	139	Cemitério de Marrazes - Apoio	OUTRA		100.0		2015/01/01	2016/12/31	50.000,00		50.000,00	50.000,00	50.000,00	100.00	100.00		
	01	2016			Construção, reparação e beneficiação							111.500,00		111.500,00	99.059,16	99.059,16	88.84	88.84		
	02/07010399	0101	2016	162	Casa Mortuária de Leiria	OUTRA		100.0		2016/01/01	2016/12/31	106.000,00		106.000,00	99.059,16	99.059,16	93.45	93.45		
	02/07010399	0102	2016	163	Cemitério de Leiria	OUTRA		100.0		2016/01/01	2016/12/31	5.000,00		5.000,00						
	02/08050199	0199	2016	164	Diversos	OUTRA		100.0		2016/01/01	2016/12/31	500,00		500,00						
	02	2016			Maquinaria e equipamento							1.500,00		1.500,00	1.328,40	1.328,40	88.56	88.56		
	02/07010399	0299	2016	165	Equipamento diverso	OUTRA		100.0		2016/01/01	2016/12/31	1.500,00		1,500,00	1.328,40	1,328,40	88.56	88.56		
	01	2015			Meio ambiente e património natural							461.500,00	3.585.000,00	4.046.500,00	37.739,23	37.739,23	8.88	8.88		
	01	2015			Zonas verdes e espaços de lazer							76.000,00	1.639.000,00	1.706.000,00	25.092,00	25.092,00	33.02	1.47		
	02/07010405	0104	2015	153	Jardim de Alminha Grande (PDU)	EMPRESITADA	15.0	85.0		2015/01/01	2017/12/31	76.000,00	1.639.000,00	1.706.000,00	25.092,00	25.092,00	33.02	1.47		
	01	2016			Zonas verdes e espaços de lazer							269.000,00	1.780.000,00	2.049.000,00	12.647,23	12.647,23	4.70	0.62		
	02/07010399	0101	2016	166	Sistemas de rega, bombagem e automatismos	OUTRA		100.0		2016/01/01	2016/12/31	10.000,00		10,000,00	1.357,92	1,357,92	13.58	13.58		
	02/07010399	0102	2016	167	Equipamento de optimização do sistema de rega	OUTRA		100.0		2016/01/01	2016/12/31	1.000,00		1,000,00						
	02/07010405	0103	2016	168	Agro jardim de Olhalvas (PDU)	OUTRA	15.0	85.0		2016/01/01	2017/12/31	1,000,00	1.580.000,00	1.581.000,00						
	02/07010401	0104	2016	162	Ecopista do rio Lis	OUTRA		100.0		2016/01/01	2016/12/31	250.000,00	200.000,00	450.000,00	7.306,20	7.306,20	2.92	1.62		
	02/07010399	0199	2016	169	Aquisição e manutenção de equipamento diverso	OUTRA		100.0		2016/01/01	2016/12/31	6.000,00		6,000,00	3.983,11	3,983,11	66.39	66.39		
	02/07010405	0199	2016	170	Construção de Outros Espaços Verdes	OUTRA		100.0		2016/01/01	2016/12/31	1,000,00		1,000,00						
	05	2016			Parques de Marendas							500,00		500,00						
	02/07010399	0501	2016	171	Manutenção e reparação de equipamento de parques recreativos	OUTRA		100.0		2016/01/01	2016/12/31	500,00		500,00						
	06	2016			Centro de Monitorização e Interpretação Ambiental							1.000,00		1,000,00						
	02/07010399	0601	2016	172	Equipamento Básico	OUTRA		100.0		2016/01/01	2016/12/31	1,000,00		1,000,00						
	07	2016			Património Natural							11.000,00		11,000,00						
	0701	2016	173		Lagoa da Ervideira	OUTRA		100.0		2016/01/01	2016/12/31	10.000,00		10,000,00						
	02/07010499	0701	2016	173	Lagoa da Ervideira							5.000,00		5,000,00						
	02/07010399	0701	2016	173	Lagoa da Ervideira							5.000,00		5,000,00						
	0702	2016	155		Salinas da Junqueira	OUTRA		100.0		2016/01/01	2016/12/31	1.000,00		1,000,00						
	02/07010499	0702	2016	155	Salinas da Junqueira							500,00		500,00						
	02/07010399	0702	2016	155	Salinas da Junqueira							500,00		500,00						
08	2016			Alterações Climáticas							79.000,00	75.000,00	154.000,00							
0801	2016	156		Plano Municipal de adaptação às alterações climáticas	OUTRA		100.0		2016/01/01	2016/12/31	79.000,00	75.000,00	154.000,00							
02/07010399	0801	2016	156	Plano Municipal de adaptação às alterações climáticas							4.000,00		4,000,00							
02/070115	0801	2016	156	Plano Municipal de adaptação às alterações climáticas							75.000,00		75,000,00							
09	2016			Praia do Pedroço							25.000,00	100.000,00	125.000,00							
02/07010499	0901	2016	160	Requalificação e Valorização da Praia do Pedroço	EMPRESITADA		100.0		2016/01/01	2016/12/31	25.000,00	100.000,00	125.000,00							
2.5.				2.5.1.							3.440.812,26	7.592.132,00	11.032.944,26	1.589.305,32	1.589.305,32	46.19	14.41			
2.5.1.1.				2.5.1.1.1.							1.635.500,00	5.730.000,00	7.365.500,00	598.496,48	598.496,48	36.59	8.13			
											70.500,00		70,500,00	22.141,58	22.141,58	31.41	31.41			
											16.000,00		16,000,00	729,39	729,39	4.55	4.55			
02/07010399	010101	2014	132	Reconversão do Convento de Santo Agostinho	EMPRESITADA	15.0	85.0		2014/01/01	2016/12/31	6.000,00		6,000,00	729,39	729,39	12.16	12.16			
02/07010399	010201	2014	134	MIM - Museu da Imagem em movimento	EMPRESITADA		100.0		2014/01/01	2016/12/31	10.000,00		10,000,00							
02	2016			Museu de Leiria							15.000,00		15,000,00	11.424,05	11.424,05	76.16	76.16			
02/07010399	0201	2016	174	Aquisição de Equipamento	OUTRA		100.0		2016/01/01	2016/12/31	15.000,00		15,000,00	11.424,05	11.424,05	76.16	76.16			
03	2016			MIM - Museu de Imagem em Movimento							33.500,00		33,500,00	6.160,36	6.160,36	18.39	18.39			
0301	2016	175		Aquisição de Equipamento	OUTRA		100.0		2016/01/01	2016/12/31	33.500,00		33,500,00	6.160,36	6.160,36	18.39	18.39			
02/07010399	0301	2016	175	Aquisição de Equipamento							26.000,00		26,000,00							
02/07010399	0301	2016	175	Aquisição de Equipamento							7.500,00		7,500,00	6.160,36	6.160,36	82.11				
04	2016			Moinho do Papel							4.000,00		4,000,00	3.827,78	3.827,78	95.69	95.69			
02/07010399	0401	2016	176	Aquisição de Equipamento	OUTRA		100.0		2016/01/01	2016/12/31	4.000,00		4,000,00	3.827,78	3.827,78	95.69	95.69			
05	2016			Agro-Museu da Ortigosa							2.000,00		2,000,00							
02/07010399	0501	2016	177	Aquisição de Equipamento	OUTRA		100.0		2016/01/01	2016/12/31	2.000,00		2,000,00							
2.5.1.2.				2.5.1.2.1.							1.417.500,00	3.730.000,00	5.147.500,00	561.623,11	561.623,11	39.62	10.91			
											A TRANSPORTAR ...	14.403.752,15	17.722.416,04	32.126.168,19		7.605.995,10	7.605.995,10			

Acta (7)

A. P.

OBJECTIVO	CÓDIGO DA CLASSIFIC. ECONÓMICA	CÓDIGO(ANO)/TIPO/NÚMERO DO PROJ. ACÇÃO	DESCRIÇÃO	FORMA DE REALIZAÇÃO	FONTE DE FINANCIAMENTO			DATAS		MONTANTE PREVISTO			MONTANTE EXECUTADO			EXEC. FINAN. C/TRA ANUAL % (a)	EXEC. FINAN. C/TRA GLOBAL % (b)
					AC	AA	FC	INICIO	FIN	ANO	ANOS SEQUINTE	TOTAL	ANOS ANTERIORES	ANO	TOTAL		
					A TRANSPORTAR ...		18.618.034,41	28.214.548,04	46.832.582,45				9.181.244,50	9.181.244,50			
3.3.	Transportes e comunicações								8.629.139,00	22.336.157,00	30.965.295,00			3.993.537,10	3.993.537,10	46,28	12,90
3.3.1.	Transportes rodoviários								8.629.139,00	22.336.157,00	30.965.295,00			3.993.537,10	3.993.537,10	46,28	12,90
3.3.1.1.	Rede viária e sinalização								8.454.438,00	22.336.157,00	30.790.595,00			3.975.411,82	3.975.411,82	47,02	12,91
	01	2007	Construção, beneficiação e manutenção de vias						500,00		500,00						
	02/070113	0103	2007	173	OUTRA	100.0		2007/01/02	2016/12/31	500,00		500,00					
		02	2007	Urbanização e Infra-estruturas Viárias					174.938,00	206.157,00	381.095,00			168.218,35	168.218,35	96,16	44,14
	02/07010401	0203	2007	188	EMPREGADA	15.0	85.0	2007/05/02	2018/12/31	174.938,00	206.157,00	381.095,00		168.218,35	168.218,35	96,16	44,14
		01	2008	Construção, beneficiação e manutenção de vias					1.000,00		1.000,00			166,95	166,95	16,61	16,61
	02/07010401	0102	2008	1289	EMPREGADA	100.0		2008/01/01	2016/12/31	1.000,00		1.000,00		166,95	166,95	16,61	16,61
		02	2008	Urbanização e Infra-estruturas Viárias					1.000,00		1.000,00						
	02/07010401	0205	2008	1285	EMPREGADA	100.0		2008/01/01	2016/12/31	1.000,00		1.000,00					
		01	2012	Construção, beneficiação e manutenção de vias					96.000,00		96.000,00			95.284,04	95.284,04	99,25	99,25
	02/07010401	0103	2012	1282	EMPREGADA	100.0		2012/01/01	2016/12/31	96.000,00		96.000,00		95.284,04	95.284,04	99,25	99,25
		02	2014	Urbanização e Infra-estruturas Viárias					352.000,00	7.500.000,00	7.852.000,00			88.978,20	88.978,20	25,28	1,13
	02/07010401	0201	2014	1130	EMPREGADA	15.0	85.0	2014/01/01	2018/12/31	351.000,00	7.500.000,00	7.851.000,00		88.978,20	88.978,20	25,25	1,13
		02	2014	Urbanização e Infra-estruturas Viárias					1.000,00		1.000,00						
	02/07010401	0202	2014	1171	EMPREGADA	100.0		2014/01/01	2016/12/31	1.000,00		1.000,00					
		01	2015	Construção, beneficiação e manutenção de vias					109.000,00	4.400.000,00	4.509.000,00			5.842,50	5.842,50	5,36	0,13
	02/07010401	0104	2015	1101	EMPREGADA	100.0		2015/01/01	2016/12/31	16.000,00		16.000,00					
	02/07010401	0105	2015	1102	EMPREGADA	15.0	85.0	2015/01/01	2017/12/31	50.000,00	1.400.000,00	1.450.000,00		5.842,50	5.842,50	11,69	0,40
	02/070113	0106	2015	1103	OUTRA	100.0		2015/01/01	2016/12/31	1.000,00		1.000,00					
		02	2015	Urbanização e Infra-estruturas Viárias					40.000,00		40.000,00						
	02/08050101	0107	2015	1104	EMPREGADA	100.0		2015/01/01	2016/12/31	40.000,00		40.000,00					
	02/08050101	0108	2015	1150	OUTRA	100.0		2015/01/01	2016/12/31	1.000,00		1.000,00					
		02	2015	Urbanização e Infra-estruturas Viárias					1.000,00	3.000.000,00	3.001.000,00						
	02/07010401	0109	2015	1155	EMPREGADA	15.0	85.0	2015/01/01	2018/12/31	1.000,00	3.000.000,00	3.001.000,00					
		01	2016	Construção, beneficiação e manutenção de vias					6.495.000,00	7.250.000,00	13.745.000,00			3.411.192,88	3.411.192,88	52,52	24,82
	02/07010401	0101	2016	1113	EMPREGADA	100.0		2016/01/01	2016/12/31	7.000,00		7.000,00		6.201,00	6.201,00	89,59	88,59
	02/07010401	0102	2016	1114	OUTRA	100.0		2016/01/01	2019/12/31	5.798.000,00	6.400.000,00	11.788.000,00		2.981.192,88	2.981.192,88	51,51	25,29
	02/07010401	0103	2016	1157	OUTRA	100.0		2016/01/01	2017/12/31	100.000,00	350.000,00	450.000,00					
		0104	2016	1161	OUTRA	100.0		2016/01/01	2016/12/31	600.000,00	900.000,00	1.500.000,00		423.799,00	423.799,00	70,63	28,25
	02/07010401	0199	2016	1115	OUTRA	100.0		2016/01/01	2019/12/31	600.000,00	900.000,00	1.500.000,00		423.799,00	423.799,00	70,63	28,25
		02	2016	Urbanização e Infra-estruturas Viárias					944.000,00	2.700.000,00	3.644.000,00			106.231,67	106.231,67	11,25	2,92
	02/07010401	0204	2016	1116	EMPREGADA	15.0	85.0	2016/01/01	2018/12/31	201.000,00	2.000.000,00	2.201.000,00					
		02	2016	Urbanização e Infra-estruturas Viárias					301.000,00	100.000,00	401.000,00						
	02/07010401	0205	2016	1117	EMPREGADA	15.0	85.0	2016/01/01	2017/12/31	301.000,00	100.000,00	401.000,00					
		02	2016	Urbanização e Infra-estruturas Viárias					172.000,00	100.000,00	272.000,00			71.040,67	71.040,67	41,30	26,12
	02/07010401	0296	2016	1118	EMPREGADA	100.0		2016/01/01	2017/12/31	172.000,00	100.000,00	272.000,00		71.040,67	71.040,67	41,30	26,12
	02/07010401	0297	2016	1119	OUTRA	100.0		2016/01/01	2016/12/31	150.000,00	400.000,00	550.000,00		23.001,00	23.001,00	15,33	4,18
	02/07010401	0298	2016	1120	EMPREGADA	100.0		2016/01/01	2016/12/31	70.000,00		70.000,00					
	02/07010402	0299	2016	1121	EMPREGADA	100.0		2016/01/01	2017/12/31	50.000,00	100.000,00	150.000,00		12.190,00	12.190,00	24,38	6,13
		03	2016	Sinalização, Sinalética e Toponímia					281.000,00	280.000,00	561.000,00			99.498,13	99.498,13	35,41	17,74
	02/07010409	0301	2016	1122	EMPREGADA	100.0		2016/01/01	2017/12/31	255.000,00	200.000,00	455.000,00		97.222,63	97.222,63	38,13	21,37
	02/07010409	0302	2016	1123	EMPREGADA	100.0		2016/01/01	2016/12/31	6.000,00		6.000,00		2.275,50	2.275,50	37,93	37,93
	02/07010499	0303	2016	1124	EMPREGADA	100.0		2016/01/01	2017/12/31	20.000,00	80.000,00	100.000,00					
		01	2016	Estacionamento					174.000,00		174.000,00			18.125,28	18.125,28	10,42	10,42
	02/07010401	0199	2016	1126	OUTRA	100.0		2016/01/01	2016/12/31	174.000,00		174.000,00		18.125,28	18.125,28	10,42	10,42
		01	2016	Construção, Beneficiação e Manutenção					174.000,00		174.000,00			18.125,28	18.125,28	10,42	10,42
	02/07010401	0199	2016	1126	OUTRA	100.0		2016/01/01	2016/12/31	174.000,00		174.000,00		18.125,28	18.125,28	10,42	10,42
		01	2016	Estacionamento - diversos					152.000,00		152.000,00						
		01	2016	Estacionamento - diversos					152.000,00		152.000,00						
					A TRANSPORTAR ...		27.246.472,41	50.550.705,04	77.797.177,45				13.174.781,60	13.174.781,60			

Handwritten signatures and initials are present at the bottom of the page, including names like 'Ag' and 'M O'.

OBJECTIVO	CÓDIGO DA CLASSIFIC. ECONÓMICA	CÓDIGO/ANO/TIPO/NUMERO DO PROJ. ACÇÃO	DESCRIÇÃO	FORMA DE REALIZAÇÃO	FONTE DE FINANCIAMENTO			DATAS		MONTANTE PREVISTO			MONTANTE EXECUTADO			EXEC. FINAN. CTEIRA ANUAL (a)	EXEC. FINAN. CTEIRA GLOBAL (b)
					AC	AA	FC	INICIO	FIM	ANO	ANOS SEQUINTESES	TOTAL	ANOS ANTERIORES	ANO	TOTAL		
A TRANSPORTAR ...										27.246.472,41	50.550.705,04	77.797.177,45		13.174.781,60	13.174.781,60		
3.1.1.3.	02/07011099	0199	2016	1	126						22.000,00				18.125,28	82,39	
		01	2009								700,00						
		01	2009								200,00						
		02	2016								500,00						
	02/07011113	0103	2009	1	344	OUTRA		100,0	2009/07/20	2015/12/31	200,00			200,00			
		02	2016								500,00			500,00			
	02/07010409	0299	2016	1	127	OUTRA		100,0	2016/01/01	2016/12/31	500,00			500,00			
3.4.											543.500,00	2.200.000,00	2.743.500,00	127.184,91	127.184,91	23,40	4,64
											340.000,00	2.200.000,00	2.540.000,00	125.696,61	125.696,61	36,97	4,95
3.4.1.		01	2010								150.000,00	800.000,00	950.000,00	52.434,12	52.434,12	34,96	5,52
		01	2014								60.000,00	1.400.000,00	1.460.000,00	52.434,12	52.434,12	34,96	5,52
	02/07010303	0101	2014	1	125	EMPREGADA		100,0	2014/01/01	2017/12/31	60.000,00	1.400.000,00	1.460.000,00				
		01	2016								105.000,00		105.000,00	73.262,49	73.262,49	69,77	69,77
	02/07010303	0101	2016	1	128	OUTRA		100,0	2016/01/01	2016/12/31	1.000,00		1.000,00				
		0102	2016	1	129	OUTRA		100,0	2016/01/01	2016/12/31	95.000,00		95.000,00	67.650,00	67.650,00	71,21	71,21
	02/07010303	0102	2016	1	129						10.000,00						
	02/07011099	0102	2016	1	129						85.000,00			67.650,00		79,59	
	02/0805010213	0103	2015	1	130	OUTRA		100,0	2016/01/01	2016/12/31	7.000,00		7.000,00	5.612,49	5.612,49	80,18	80,18
	02/07010303	0103	2016	1	130						6.000,00					93,54	
	02/07011099	0103	2016	1	130						1.000,00			5.612,49			
	02/07010303	0199	2016	1	131	OUTRA		100,0	2016/01/01	2016/12/31	1.000,00		1.000,00				
	02/07010499	0199	2016	1	132	OUTRA		100,0	2016/01/01	2016/12/31	1.000,00		1.000,00				
		02	2016								25.000,00		25.000,00				
3.4.2.	02/07011099	0299	2016	1	133	OUTRA		100,0	2016/01/01	2016/12/31	25.000,00		25.000,00				
											203.500,00		203.500,00	1.488,30	1.488,30	0,73	0,73
		03	2016								203.500,00		203.500,00	1.488,30	1.488,30	0,73	0,73
		0301	2016	1	134	OUTRA		100,0	2016/01/01	2016/12/31	203.500,00		203.500,00	1.488,30	1.488,30	0,73	0,73
	02/07010302	0301	2016	1	134						101.000,00						
	02/070109	0301	2016	1	134						1.000,00						
	02/07011099	0301	2016	1	134						101.500,00			1.488,30		1,47	
3.5.											4.500,00		4.500,00	2.706,00	2.706,00	60,13	60,13
3.5.1.											500,00		500,00				
		01	2016								500,00		500,00				
3.5.2.	02/07010299	0199	2016	1	135	OUTRA		100,0	2016/01/01	2016/12/31	500,00		500,00				
											4.000,00		4.000,00	2.706,00	2.706,00	67,65	67,65
		01	2016								1.000,00		1.000,00				
	02/070113	0199	2016	1	136	OUTRA		100,0	2016/01/01	2016/12/31	1.000,00		1.000,00				
	02/080701	0199	2016	1	136						500,00						
		03	2016								3.000,00		3.000,00	2.706,00	2.706,00	90,20	90,20
	02/07011099	0301	2016	1	158	OUTRA		100,0	2016/01/01	2016/12/31	3.000,00		3.000,00	2.706,00	2.706,00	90,20	90,20
4.											18.074.584,28	43.925.724,07	54.000.308,35	9.316.660,18	9.316.660,18	92,48	17,25
4.1.											7.963.520,89	40.000.000,00	47.963.520,89	7.370.360,07	7.370.360,07	92,55	15,37
	4.1.1.										7.963.520,89	40.000.000,00	47.963.520,89	7.370.360,07	7.370.360,07	92,55	15,37
		01	2016								7.963.520,89	40.000.000,00	47.963.520,89	7.370.360,07	7.370.360,07	92,55	15,37
	02/100603	0101	2016	1	137	OUTRA		100,0	2016/01/01	2020/12/31	7.963.520,89	40.000.000,00	47.963.520,89	7.370.360,07	7.370.360,07	92,55	15,37
4.2.	02/100605	0101	2016	1	137						4.326.520,89			3.605.151,26		90,26	
		0101	2016	1	137						3.637.000,00			3.465.208,81		95,28	
4.2.1.											2.110.063,39	3.925.724,07	6.035.787,46	1.946.300,11	1.946.300,11	92,24	32,25
											1.520.516,39	1.440.489,28	2.961.005,67	1.413.646,19	1.413.646,19	92,97	47,74
A TRANSPORTAR ...										35.758.693,30	92.750.705,04	128.508.368,34		20.675.032,58	20.675.032,58		

OBJECTIVO	CÓDIGO DA CLASSIFIC. ECONOMICA	CÓDIGO(ANO)/TIPO/NUMERO DO PROJ. AÇÃO	DESCRIÇÃO	FORMA DE REALIZAÇÃO	FUNTE DE FINANCIAMENTO			DATAS			MONTANTE PREVISTO			MONTANTE EXECUTADO			EXEC. FINAN. CIPIRA	EXEC. FINAN. GLOBAL
					AC	AA	FC	INICIO	FIM	ANO	ANOS SEGUINTE	TOTAL	ANOS ANTERIORES	ANO	TOTAL			
																(a)		
					A TRANSPORTAR ...			35.769.693,39	92.750.705,04	128.509.399,34			20.675.032,59	20.675.032,59				
4.2.1.1.		04	2014	Junta de freguesia						1.520.516,39	1.440.489,28	2.961.005,67		1.413.646,19	1.413.646,19	92,97	47,74	
				Contratos Interadministrativos - Conservação e Manutenção de Vias						1.240.489,28	1.240.489,28	2.480.978,56		1.240.489,28	1.240.489,28	100,00	50,00	
	02/0805010201	0401	2014	Freguesia de Amor	OUTRA	100,0	2014/01/01	2017/12/31		52.345,44	52.345,44	104.690,89		52.345,44	52.345,44	100,00	50,00	
	02/0805010202	0402	2014	Freguesia de Arrabal	OUTRA	100,0	2014/01/01	2017/12/31		43.662,96	43.662,96	87.325,92		43.662,96	43.662,96	100,00	50,00	
	02/0805010203	0403	2014	Freguesia de Bajouca	OUTRA	100,0	2014/01/01	2017/12/31		37.652,06	37.652,06	75.304,12		37.652,06	37.652,06	100,00	50,00	
	02/0805010204	0404	2014	Freguesia de Biboeira de Cima	OUTRA	100,0	2014/01/01	2017/12/31		41.292,86	41.292,86	82.585,72		41.292,86	41.292,86	100,00	50,00	
	02/0805010205	0405	2014	Freguesia de Caranquejeira	OUTRA	100,0	2014/01/01	2017/12/31		60.669,19	60.669,19	121.338,39		60.669,19	60.669,19	100,00	50,00	
	02/0805010206	0406	2014	Freguesia de Coimbra	OUTRA	100,0	2014/01/01	2017/12/31		61.093,64	61.093,64	122.187,28		61.093,64	61.093,64	100,00	50,00	
	02/0805010207	0407	2014	Freguesia de Maceira	OUTRA	100,0	2014/01/01	2017/12/31		85.211,27	85.211,27	170.422,54		85.211,27	85.211,27	100,00	50,00	
	02/0805010208	0408	2014	Freguesia de Milagres	OUTRA	100,0	2014/01/01	2017/12/31		45.613,87	45.613,87	91.227,74		45.613,87	45.613,87	100,00	50,00	
	02/0805010209	0409	2014	Freguesia de Requeira de Pontes	OUTRA	100,0	2014/01/01	2017/12/31		36.336,77	36.336,77	72.673,54		36.336,77	36.336,77	100,00	50,00	
	02/0805010210	0410	2014	União de Freguesia de Colmeias e Memória	OUTRA	100,0	2014/01/01	2017/12/31		79.265,47	79.265,47	158.530,94		79.265,47	79.265,47	100,00	50,00	
	02/0805010211	0411	2014	União de Freguesia de Leiria, Rousos, Barreira e Cortes	OUTRA	100,0	2014/01/01	2017/12/31		131.233,68	131.233,68	262.467,36		131.233,68	131.233,68	100,00	50,00	
	02/0805010212	0412	2014	União de Freguesia de Marrazes e Baross	OUTRA	100,0	2014/01/01	2017/12/31		134.427,41	134.427,41	268.854,82		134.427,41	134.427,41	100,00	50,00	
	02/0805010213	0413	2014	União de Freguesia de Monte Real e Carvide	OUTRA	100,0	2014/01/01	2017/12/31		67.193,59	67.193,59	134.387,19		67.193,59	67.193,59	100,00	50,00	
	02/0805010214	0414	2014	União de Freguesia de Monte Redondo e Carreira	OUTRA	100,0	2014/01/01	2017/12/31		81.106,12	81.106,12	162.212,24		81.106,12	81.106,12	100,00	50,00	
	02/0805010215	0415	2014	União de Freguesia de Paroeiros e Anóa	OUTRA	100,0	2014/01/01	2017/12/31		70.592,85	70.592,85	141.185,70		70.592,85	70.592,85	100,00	50,00	
	02/0805010216	0416	2014	União de Freguesia de Santa Catarina da Serra e Chaínça	OUTRA	100,0	2014/01/01	2017/12/31		74.844,79	74.844,79	149.689,56		74.844,79	74.844,79	100,00	50,00	
	02/0805010217	0417	2014	União de Freguesia de Santa Rufina e Boa Vista	OUTRA	100,0	2014/01/01	2017/12/31		60.239,50	60.239,50	120.479,00		60.239,50	60.239,50	100,00	50,00	
	02/0805010218	0418	2014	União de Freguesia de Souto da Carpalhosa e Ortigosa	OUTRA	100,0	2014/01/01	2017/12/31		77.327,02	77.327,02	154.654,04		77.327,02	77.327,02	100,00	50,00	
	01	2016		Apoios						200.027,11	200.000,00	400.027,11		173.156,91	173.156,91	61,84	36,07	
	0199	2016	1	Diversos - capital	OUTRA	100,0	2016/01/01	2018/12/31		200.027,11	200.000,00	400.027,11		173.156,91	173.156,91	61,84	36,07	
	02/0805010213	0199	2016	Diversos - capital						27,11								
	02/08050199	0199	2016	Diversos - capital						280.000,00				173.156,91		61,84		
4.2.2.				Associações de Municípios						114.500,00	112.000,00	226.500,00		58.006,92	58.006,92	50,43	25,56	
	01	2016		Associação "Cambos de Fatim"						3.900,00	2.000,00	5.900,00						
	02/08050103	0101	2016	Constituição da Associação	OUTRA	100,0	2016/01/01	2016/12/31		3.900,00	2.000,00	5.900,00						
	02	2016		Comissão Intermunicipal da Região de Leiria						111.000,00	110.000,00	221.000,00		58.006,92	58.006,92	52,26	26,25	
	02/08050103	0202	2016	CIM da Região de Leiria	OUTRA	100,0	2016/01/01	2016/12/31		51.000,00	50.000,00	101.000,00						
	02/08050103	0203	2016	Participação Municipal ao abrigo do Pacto (IFI)	OUTRA	100,0	2016/01/01	2020/01/01		60.000,00	60.000,00	120.000,00		58.006,92	58.006,92	56,68	49,34	
4.2.3.				Administração Central						474.647,00	2.373.234,79	2.847.881,79		474.647,00	474.647,00	100,00	16,67	
	03	2015		Administração Central						474.647,00	2.373.234,79	2.847.881,79		474.647,00	474.647,00	100,00	16,67	
	02/080906	0301	2015	Fundo de Apoio Municipal - FFM	OUTRA	100,0	2015/01/01	2021/12/31		474.647,00	2.373.234,79	2.847.881,79		474.647,00	474.647,00	100,00	16,67	
4.3.				Diversas não especificadas						1.000,00		1.000,00						
4.3.1.				Cooperação internacional						1.000,00		1.000,00						
	02/080903	0202	2016	Cooperação internacional						1.000,00		1.000,00						
				Diversos	OUTRA	100,0	2016/01/01	2016/12/31		1.000,00		1.000,00						
TOTAL GERAL										37.869.756,69	96.676.429,11	134.546.185,80		22.621.332,69	22.621.332,69	59,73	16,81	

Anotações

a) Execução Financeira Anual = (Executado no Ano * 100) / Previsto no Ano

b) Execução Financeira Global = (Total Executado * 100) / (Realizado em Anos Anteriores + Total Previsto)

Em ___ de ___ de ___

Em ___ de ___ de ___

[Handwritten signatures and initials]

[Handwritten signatures and initials]

24
10

Handwritten signature and text in blue ink, including the word "to" and a large flourish.

RESUMO DOS FLUXOS DE CAIXA

Recebimentos			Pagamentos		
Saldo da gerência anterior		27.981.439,91	Despesas orçamentais		57.753.973,85
Execução orçamental	26.693.006,50		Correntes	35.096.652,83	
Operações de tesouraria ...	1.288.433,41		Capital	22.657.321,02	
Receitas orçamentais		69.704.118,74	Operações de tesouraria		2.774.122,72
Correntes	63.119.799,67		Saldo para a gerência seguinte ...		39.878.908,87
Capital	6.357.878,99		Execução orçamental	38.643.151,39	
Outras	226.440,08		Operações de tesouraria	1.235.757,48	
Operações de tesouraria		2.721.446,79	Total		100.407.005,44
Total		100.407.005,44			

ORGÃO EXECUTIVO
 Em ___ de ___ de ___

ORGÃO DELIBERATIVO
 Em ___ de ___ de ___

Handwritten signatures and initials on the right side of the page, including a large signature at the top and several smaller ones below.

Handwritten text in blue ink, possibly a signature or initials, located at the bottom left of the page.

FLUXOS DE CAIXA

ENTIDADE ML
PERÍODO 2016/01/01 A 2016/12/31

MUNICÍPIO DE LEIRIA

ANO 2016
Pág. 1

R E C E B I M E N T O S

SALDO DA GERÊNCIA ANTERIOR			27.981.439,91
EXECUÇÃO ORÇAMENTAL		26.693.006,50	
OPERAÇÕES DE TESOURARIA		1.288.433,41	
RECEITAS ORÇAMENTAIS			69.704.118,74
01	IMPOSTOS DIRECTOS	31.499.713,47	
0102	OUTROS	31.499.713,47	
010202	Imposto Municipal sobre Imóveis	19.335.587,83	
010203	Imposto Único de Circulação	3.358.457,65	
010204	Imposto Municipal sobre a Transmissão Onerosa de Imóveis	4.839.640,44	
010205	Derrama	3.966.027,55	
02	IMPOSTOS INDIRECTOS	1.261.755,81	
0202	OUTROS	1.261.755,81	
020206	IMPOSTOS INDIRECTOS ESPECÍFICOS DAS AUTARQUIAS LOCAIS	1.261.755,81	
02020601	Mercados e Feiras	50.893,77	
02020602	Loteamento e Obras	596.505,99	
0202060201	Loteamentos	8.226,63	
0202060202	Obras	588.279,36	
02020603	Ocupação de Via Pública	46.186,35	
0202060301	Esplanadas	17.191,73	
0202060302	Espaço Aéreo	3.273,03	
0202060304	Subsolo	3.086,80	
0202060399	Outros	22.634,79	
02020605	Publicidade	431.841,08	
02020699	Outros	136.328,62	
0202069901	Verificação Metrológica	46.974,33	
0202069999	Outros	89.354,29	
04	TAXAS, MULTAS E OUTRAS PENALIDADES	1.329.222,02	
0401	TAXAS	1.032.891,34	
040123	TAXAS ESPECÍFICAS DAS AUTARQUIAS LOCAIS	1.032.891,34	
04012301	Mercados e Feiras	204.747,19	
04012302	Loteamento e Obras	759.200,54	
0401230201	Loteamentos	11.247,21	
0401230202	Obras	747.953,33	
04012303	Ocupação de Via Pública	35.532,80	
0401230301	Esplanadas	17.497,73	
0401230302	Espaço Aéreo	2.539,38	
0401230303	Obras	5.413,33	
0401230304	Subsolo	5.223,94	
0401230399	Outras	4.858,42	
04012305	Caça, Uso e Porte de Arma	9,66	
04012399	Outros	33.401,15	
0402	MULTAS E OUTRAS PENALIDADES:	296.330,68	
040201	JUROS DE MORA	173.779,45	
040202	JUROS COMPENSATÓRIOS	34.590,27	
040204	COIMAS E PENALIDADES POR CONTRA ORDENAÇÕES	86.412,94	
040299	MULTAS E PENALIDADES DIVERSAS	1.548,02	
04029901	Taxas de Relaxe e Outras	1.548,02	
05	RENDIMENTOS DE PROPRIEDADE	3.391.971,82	
0502	JUROS - SOCIEDADES FINANCEIRAS	57.122,06	
050201	BANCOS E OUTRAS INSTITUIÇÕES FINANCEIRAS	57.122,06	
0503	JUROS- ADMINISTRAÇÕES PÚBLICAS	805,31	
050304	ADMINISTRAÇÃO LOCAL- CONTINENTE	805,31	
0507	DIVIDENDOS E PARTICIPAÇÕES NOS LUCROS DE SOCIEDADES E QUASE-	278.208,45	
050701	Empresas públicas	278.208,45	
0510	RENDAS	3.055.836,00	
051001	TERRENOS	425,00	

[Handwritten signatures and initials in blue ink, including a large signature at the top and several initials below it.]

[Handwritten signature and initials in blue ink at the bottom right of the page.]

FLUXOS DE CAIXA

ENTIDADE ML
 PERÍODO 2016/01/01 A 2016/12/31

MUNICÍPIO DE LEIRIA

ANO 2016
 Pág. 2

RECEBIMENTOS

051002	ACTIVOS NO SUBSOLO	32.504,33
051005	BENS DE DOMÍNIO PÚBLICO	2.992.664,68
051099	OUTROS	30.241,99
06	TRANSFERÊNCIAS CORRENTES	19.301.591,02
0601	SOCIEDADES E QUASE-SOCIEDADES NÃO FINANCEIRAS	27.428,20
060102	PRIVADAS	27.428,20
0603	ADMINISTRAÇÃO CENTRAL	19.274.155,32
060301	ESTADO	19.115.012,88
06030101	Fundo de Equilíbrio Financeiro	9.158.695,00
06030102	Fundo Social Municipal	1.935.222,00
06030103	Participação variável no IRS	5.602.763,00
06030199	Outros	2.418.332,88
060306	ESTADO- PARTICIPAÇÃO COMUNITÁRIA EM PROJECTOS CO-FINANCIADO	18.117,96
06030601	Fundo Social Europeu	1.976,00
06030602	FEDER	16.141,96
060307	SERVIÇOS E FUNDOS AUTÓNOMOS	84.220,88
060309	SERVIÇOS E FUNDOS AUTÓNOMOS- SUBSISTEMA DE PROTECÇÃO À FAMÍ	56.803,60
0608	FAMÍLIAS	7,50
060801	FAMÍLIAS	7,50
07	VENDA DE BENS E SERVIÇOS CORRENTES	6.195.084,79
0701	VENDA DE BENS	12.126,05
070108	MERCADORIAS	11.707,75
07010899	Mercadorias - Outras	11.707,75
070111	PRODUTOS ACABADOS E INTERMÉDIOS	418,30
0702	SERVIÇOS	5.896.387,37
070208	SERVIÇOS SOCIAIS, RECREATIVOS, CULTURAIS E DESPORTO	467.530,12
07020802	Serviços Recreativos	2.318,00
07020803	Serviços Culturais	218.160,37
0702080301	Castelo	75.947,30
0702080302	Museus e Galerias	21.717,40
0702080399	Outros	120.495,67
07020804	Serviços Desportivos	247.051,75
070209	SERVIÇOS ESPECÍFICOS DAS AUTARQUIAS	5.428.602,55
07020902	Resíduos Sólidos	4.041.329,53
07020903	Transportes Colectivos de Pessoas e Mercadorias	6.121,44
07020904	Trabalhos por Conta de Particulares	150,88
07020905	Cemitérios	40.092,74
07020906	Mercados e Feiras	407.919,47
07020907	Parques de Estacionamento	482.795,00
07020999	Outros	450.193,49
070299	OUTROS	254,70
0703	RENDAS	286.571,37
070301	HABITAÇÕES	47.785,24
070302	EDIFÍCIOS	232.496,15
070399	OUTRAS	6.289,98
08	OUTRAS RECEITAS CORRENTES	140.460,74
0801	OUTRAS	137.167,41
080199	OUTRAS	137.167,41
08019901	Indemnizações por deterioração, roubo e extravió de bens pat	100,00
08019903	IVA Reembolsado	11.158,94
08019999	Diversas	125.908,47
0802	Subsidios	3.293,33
080209	Segurança Social	3.293,33
09	VENDAS DE BENS DE INVESTIMENTO	767.466,00
0901	TERRENOS	764.166,00
090101	SOCIEDADES E QUASE-SOCIEDADES NÃO FINANCEIRAS	764.166,00
0904	OUTROS BENS DE INVESTIMENTO	3.300,00
090401	SOCIEDADES E QUASE-SOCIEDADES NÃO FINANCEIRAS	3.300,00
09040101	Equipamento de Transporte	3.300,00
10	TRANSFERÊNCIAS DE CAPITAL	5.511.655,43
1003	ADMINISTRAÇÃO CENTRAL	5.433.205,43

Handwritten signatures and initials in blue ink, including 'AA', 'Aa', and other illegible marks.

FLUXOS DE CAIXA

ENTIDADE ML
PERÍODO 2016/01/01 A 2016/12/31

MUNICÍPIO DE LEIRIA

ANO 2016
Pág. 3

R E C E B I M E N T O S

100301	ESTADO	1.130.499,63	
10030101	Fundo de Equilíbrio Financeiro	1.017.633,00	
10030199	Outros	112.866,63	
100307	ESTADO- PARTICIPAÇÃO COMUNITÁRIA EM PROJECTOS CO-FINANCIADO	4.285.763,71	
10030702	FEDER	4.261.744,39	
1003070201	Projectos - Câmara Municipal	4.261.744,39	
10030799	Outros	24.019,32	
100308	SERVIÇOS E FUNDOS AUTÓNOMOS	16.942,09	
1005	ADMINISTRAÇÃO LOCAL	78.450,00	
100504	MUNICIPIOS	78.450,00	
11	ACTIVOS FINANCEIROS	78.757,56	
1106	EMPRÉSTIMOS A MÉDIO E LONGO PRAZOS	78.757,56	
110606	ADMISTRAÇÃO PÚBLICA- ADMINISTRAÇÃO LOCAL- CONTINENTE	78.757,56	
15	REPOSIÇÕES NÃO ABATIDAS NOS PAGAMENTOS	226.440,08	
1501	REPOSIÇÕES NÃO ABATIDAS NOS PAGAMENTOS	226.440,08	
150101	REPOSIÇÕES NÃO ABATIDAS NOS PAGAMENTOS	226.440,08	
TOTAL DAS RECEITA CORRENTES.....		63.119.799,67	
TOTAL DAS RECEITA DE CAPITAL.....		6.357.878,99	
TOTAL DE OUTRAS RECEITAS		226.440,08	
OPERAÇÕES DE TESOURARIA.			2.721.446,79
TOTAL			100.407.005,44

P A G A M E N T O S

DESPESAS ORÇAMENTAIS			57.753.973,85
01	DESPESAS COM O PESSOAL	12.118.742,30	
0101	REMUNERAÇÕES CERTAS E PERMANENTES	9.214.015,29	
010101	TITULARES DE ORGÃOS DE SOBERANIA E MEMBROS DE ÓRGÃ	192.813,16	
010104	PESSOAL DOS QUADROS- REGIME DO CONTRATO INDIVIDUAL	6.452.356,18	
01010401	PESSOAL EM FUNÇÕES	6.384.119,54	
0101040101	ANTERIOR NOMEAÇÃO DEFINITIVA	5.513.397,51	
0101040102	PESSOAL CONTRATO	727.958,98	
0101040103	PESSOAL CONTRATO POR TEMPO INDETERMINADO	142.763,05	
01010404	RECRUTAMENTO DE PESSOAL PARA NOVOS POSTOS DE TRABA	68.236,64	
010105	PESSOAL PARA ALÉM DOS QUADROS	9.505,45	
010108	PESSOAL AGUARDANDO APOSENTAÇÃO	5.619,18	
010109	PESSOAL EM QUALQUER OUTRA SITUAÇÃO	333.272,17	
010111	REPRESENTAÇÃO	95.899,31	
01011101	Membros do Órgãos Autárquicos	50.757,13	
01011102	Pessoal dos Quadros	45.142,18	
010112	SUPLEMENTOS E PRÉMIOS	7.083,50	
010113	SUBSÍDIO DE REFEIÇÃO	607.091,18	
01011301	REGIME DO CONTRATO INDIVIDUAL DO TRABALHO - ANTERI	478.389,45	
01011302	REGIME DO CONTRATO INDIVIDUAL DO TRABALHO - REGIME	67.670,96	
01011304	PESSOAL EM QUALQUER OUTRA SITUAÇÃO	38.521,84	
01011306	ELEITOS LOCAIS	6.050,59	
01011307	PESSOAL ALÉM DOS QUADROS	1.033,34	
01011308	PESSOAL CONTRATO POR TEMPO INDETERMINADO	15.425,00	
010114	SUBSÍDIOS DE FÉRIAS E NATAL	1.223.081,18	
01011401	REGIME DO CONTRATO INDIVIDUAL DO TRABALHO - ANTERI	981.834,07	
01011402	REGIME DO CONTRATO INDIVIDUAL DO TRABALHO - REGIME	134.865,66	
01011404	PESSOAL EM QUALQUER OUTRA SITUAÇÃO	45.930,92	
01011406	ELEITOS LOCAIS	33.044,64	
01011407	PESSOAL ALÉM DOS QUADROS	1.532,21	
01011408	PESSOAL CONTRATO POR TEMPO INDETERMINADO	25.873,68	
010115	REMUNERAÇÕES POR DOENÇA E MATERNIDADE / PATERNIDAD	287.293,98	

Handwritten signatures and initials in blue ink.

F L U X O S D E C A I X A

ENTIDADE ML
PERÍODO 2016/01/01 A 2016/12/31

MUNICÍPIO DE LEIRIA

ANO 2016
Pág. 4

P A G A M E N T O S

0102	ABONOS VARIÁVEIS OU EVENTUAIS	304.194,65
010202	HORAS EXTRAORDINÁRIAS	16.255,11
010204	AJUDAS DE CUSTO	22.242,40
010205	ABONO PARA FALHAS	24.511,24
010211	SUBSÍDIO DE TURNO	94.633,53
010213	OUTROS SUPLEMENTOS E PRÊMIOS	52.505,25
01021302	OUTROS	52.505,25
010214	OUTROS ABONOS EM NUMERÁRIO OU ESPÉCIE	94.047,12
0103	SEGURANÇA SOCIAL	2.600.532,36
010301	ENCARGOS COM A SAÚDE	212.226,23
010302	OUTROS ENCARGOS COM A SAÚDE	93.778,06
010303	SUBSÍDIO FAMILIAR A CRIANÇAS E JOVENS	56.556,40
010304	OUTRAS PRESTAÇÕES FAMILIARES	1.257,66
010305	CONTRIBUIÇÕES PARA A SEGURANÇA SOCIAL	2.187.151,91
01030501	Assistência na Doença dos Funcionários Públicos (A	126.710,12
01030502	Segurança Social dos Funcionários Públicos	2.060.441,79
0103050201	CAIXA GERAL DE APOSENTAÇÕES	1.620.143,40
0103050202	Segurança Social - Regime Geral	440.298,39
010305020201	Taxa de 23,75%	378.369,77
010305020202	Taxa de 18,60%	60.070,18
010305020203	Taxa de 16,40%	1.858,44
010306	ACIDENTES EM SERVIÇOS E DOENÇAS PROFISSIONAIS	39.106,95
010308	OUTRAS PENSÕES	10.455,15
02	AQUISIÇÃO DE BENS E SERVIÇOS	16.690.173,99
0201	AQUISIÇÃO DE BENS	852.281,22
020101	MATÉRIAS-PRIMAS E SUBSIDIÁRIAS	162.887,93
020102	COMBUSTÍVEIS E LUBRIFICANTES	165.338,28
02010201	Gasolina	23.634,10
02010202	Gasóleo	97.327,08
02010299	Outros	44.377,10
020104	LIMPEZA E HIGIENE	18.847,13
020107	VESTUÁRIO E ARTIGOS PESSOAIS	67.846,59
020108	MATERIAL DE ESCRITÓRIO	23.015,74
020111	MATERIAL DE CONSUMO CLÍNICO	4.248,17
020114	OUTRO MATERIAL- PEÇAS	2.186,49
020115	PRÊMIOS, CONDECORAÇÕES E OFERTAS	28.108,12
020116	MERCADORIAS PARA VENDA	18.993,74
02011603	Outros	18.993,74
020117	FERRAMENTAS E UTENSÍLIOS	3.342,86
020118	LIVROS E DOCUMENTAÇÃO TÉCNICA	32.348,16
020119	ARTIGOS HONORÍFICOS E DE DECORAÇÃO	319,49
020120	MATERIAL DE EDUCAÇÃO, CULTURA E RECREIO	15.149,70
020121	OUTROS BENS	309.648,82
0202	AQUISIÇÃO DE SERVIÇOS	15.837.892,77
020201	ENCARGOS DE INSTALAÇÕES	4.677.438,26
020202	LIMPEZA E HIGIENE	3.065.860,44
020203	CONSERVAÇÃO DE BENS	242.408,14
020204	LOCAÇÃO DE EDIFÍCIOS	242.279,42
020206	LOCAÇÃO DE MATERIAL DE TRANSPORTE	239.629,23
020208	LOCAÇÃO DE OUTROS BENS	299.465,78
020209	COMUNICAÇÕES	98.163,98
020210	TRANSPORTES	817.513,37
020211	REPRESENTAÇÃO DOS SERVIÇOS	32.189,28
020212	SEGUROS	229.214,02
020213	DESLOCAÇÕES E ESTADAS	21.221,69
020214	ESTUDOS, PARECERES, PROJECTOS E CONSULTORIA	1.254,45
020215	FORMAÇÃO	19.594,08
020217	PUBLICIDADE	56.848,47
020218	VIGILÂNCIA E SEGURANÇA	486.417,23
020219	ASSISTÊNCIA TÉCNICA	87.433,56
020220	OUTROS TRABALHOS ESPECIALIZADOS	4.464.901,11

[Handwritten signatures and notes in blue ink at the bottom of the page]

FLUXOS DE CAIXA

ENTIDADE ML
PERÍODO 2016/01/01 A 2016/12/31

MUNICÍPIO DE LEIRIA

ANO 2016
Pág. 5

PAGAMENTOS

020224	ENCARGOS DE COBRANÇA DE RECEITAS	683.735,42
020225	OUTROS SERVIÇOS	72.324,84
03	JUROS E OUTROS ENCARGOS	993.757,28
0301	JUROS DA DÍVIDA PÚBLICA	993.757,28
030103	SOCIEDADES FINANCEIRAS- BANCOS E OUTRAS INSTITUIÇ	975.139,95
03010302	Empréstimos de Médio e Longo Prazo	975.139,95
030105	ADMINISTRAÇÃO PÚBLICA CENTRAL- ESTADO	18.617,33
04	TRANSFERÊNCIAS CORRENTES	4.150.151,77
0405	ADMINISTRAÇÃO LOCAL	2.312.166,36
040501	CONTINENTE	2.312.166,36
04050102	Freguesias	1.561.791,20
0405010201	Freguesia de Amor	50.038,21
0405010202	Freguesia de Arrabal	68.344,23
0405010203	Freguesia de Bajouca	49.366,50
0405010204	Freguesia de Bidoeira	30.886,45
0405010205	Freguesia de Caranguejeira	88.937,74
0405010206	Freguesia de Coimbra	35.839,18
0405010207	Freguesia de Maceira	134.231,69
0405010208	Freguesia de Milagres	34.467,21
0405010209	Freguesia de Requeira de Pontes	27.583,73
0405010210	Freguesia de Colmeias e Memória	108.021,11
0405010211	Freguesia de Leiria, Pousos, Barreira e Cortes	241.376,17
0405010212	Freguesia de Marrazes e Barosa	137.120,55
0405010213	Freguesia de Monte Real e Carvide	95.793,06
0405010214	Freguesia de Monte Redondo e Carreira	90.517,93
0405010215	Freguesia de Parceiros e Azoia	74.809,58
0405010216	Freguesia de Santa Catarina da Serra e Chainça	82.322,04
0405010217	Freguesia de Santa Eufémia e Boa Vista	100.065,78
0405010218	Freguesia de Souto da Carpalhosa e Ortigosa	112.070,04
04050103	Associações de Municípios	7.586,83
04050109	Outros	742.788,33
0407	INSTITUIÇÕES SEM FINS LUCRATIVOS	1.804.385,41
040701	INSTITUIÇÕES SEM FINS LUCRATIVOS	1.804.385,41
0408	FAMÍLIAS	33.600,00
040802	OUTRAS	33.600,00
06	OUTRAS DESPESAS CORRENTES	1.143.827,49
0602	DIVERSAS	1.143.827,49
060203	OUTRAS	1.143.827,49
06020301	Restituições	427.008,04
06020302	IVA Pago	73.952,12
06020399	Diversas	642.867,33
0602039901	Acções educativas	15.293,11
0602039902	Acções culturais	3.857,10
0602039903	Acções desportivas	33.520,12
0602039904	Acções juvenis	65,07
0602039905	Acções de intervenção social	62.169,59
0602039906	Acções ambientais	13.361,70
0602039999	Outras	514.600,64
07	AQUISIÇÃO DE BENS DE CAPITAL	12.914.319,35
0701	INVESTIMENTOS	12.914.319,35
070101	TERRENOS	459.711,38
070102	HABITAÇÕES	282.422,24
07010201	Construção	235.669,78
07010203	Reparação e Beneficiação	46.752,46
070103	EDIFÍCIOS	6.524.184,25
07010301	INSTALAÇÕES DE SERVIÇOS	186.023,69
07010302	INSTALAÇÕES DESPORTIVAS E RECREATIVAS	42.975,19
07010303	MERCADOS E INSTALAÇÕES DE FISCALIZAÇÃO SANITÁRIA	58.046,61
07010305	ESCOLAS	212.217,11
07010399	OUTROS	6.024.921,65
070104	CONSTRUÇÕES DIVERSAS	4.759.999,85

[Handwritten signature]

FLUXOS DE CAIXA

ENTIDADE ML
PERÍODO 2016/01/01 A 2016/12/31

MUNICÍPIO DE LEIRIA

ANO 2016
Pág. 6

PAGAMENTOS

07010401	Viadutos, Arruamentos E Obras Complementares	4.117.073,91
07010402	Esgotos	12.190,00
07010405	Parques e Jardins	25.092,00
07010406	Instalações Desportivas e Recreativas	339.900,25
07010409	Sinalização e Trânsito	99.498,13
07010410	Infra-estruturas para Distribuição De Energia Eléc	5.010,66
07010499	Outros	161.234,90
070106	MATERIAL DE TRANSPORTES	3.933,79
07010699	Outro	3.933,79
070107	EQUIPAMENTO DE INFORMÁTICA	254.184,14
070108	SOFTWARE INFORMÁTICO	94.417,51
070109	EQUIPAMENTO ADMINISTRATIVO	46.494,62
070110	EQUIPAMENTO BÁSICO	438.936,17
07011001	Equipamento de Recolha de Resíduos	22.491,50
07011099	Outro	416.444,67
070111	FERRAMENTOS E UTENSÍLIOS	1.009,12
070113	INVESTIMENTOS INCORPÓREOS	49.026,28
08	TRANSFERÊNCIAS DE CAPITAL	1.862.006,27
0805	ADMINISTRAÇÃO LOCAL	1.589.303,11
080501	CONTINENTE	1.589.303,11
08050102	Freguesias	1.358.139,28
0805010201	Freguesia de Amor	52.345,44
0805010202	Freguesia de Arrabal	43.662,96
0805010203	Freguesia de Bajouca	37.652,06
0805010204	Freguesia de Bidoeira	41.292,86
0805010205	Freguesia de Caranguejeira	60.669,19
0805010206	Freguesia de Coimbra	61.083,64
0805010207	Freguesia de Maceira	85.211,27
0805010208	Freguesia de Milagres	45.613,87
0805010209	Freguesia de Regueira de Pontes	36.336,77
0805010210	Freguesia de Colmelas e Memória	79.265,47
0805010211	Freguesia de Leiria, Pousos, Barreira e Cortes	131.233,68
0805010212	Freguesia de Marrazes e Barosa	184.427,41
0805010213	Freguesia de Monte Real e Carvide	134.843,99
0805010214	Freguesia de Monte Redondo e Carreira	81.106,12
0805010215	Freguesia de Parceiros e Azoia	70.982,85
0805010216	Freguesia de Santa Catarina da Serra e Chainça	74.844,78
0805010217	Freguesia de Santa Eufémia e Boa Vista	60.239,90
0805010218	Freguesia de Souto Carpalhosa e Ortigosa	77.327,02
08050103	Associações de Municípios	58.006,92
08050199	Outras	173.156,91
0807	INSTITUIÇÕES SEM FINS LUCRATIVOS	272.703,16
080701	INSTITUIÇÕES SEM FINS LUCRATIVOS-	272.703,16
09	ACTIVOS FINANCEIROS	474.647,00
0908	UNIDADES DE PARTICIPAÇÃO	474.647,00
090806	ADMINISTRAÇÃO PÚBLICA CENTRAL- SERVIÇOS E FUNDOS A	474.647,00
10	PASSIVOS FINANCEIROS	7.370.360,07
1006	EMPRÉSTIMOS A MÉDIO E LONGO PRAZOS	7.370.360,07
100603	SOCIEDADES FINANCEIRAS- BANCOS E OUTRAS INSTITUIÇ	3.905.151,26
100605	ADMINISTRAÇÃO PÚBLICA CENTRAL- ESTADO	3.465.208,81
11	OUTRAS DESPESAS DE CAPITAL	35.988,33
1102	DIVERSAS	35.988,33

[Handwritten signatures and initials in blue ink, including names like 'A. P.', 'A. G.', and 'A. S. P.']

FLUXOS DE CAIXA

ENTIDADE ML
 PERÍODO 2016/01/01 A 2016/12/31

MUNICÍPIO DE LEIRIA

ANO 2016
 Pág. 7

PAGAMENTOS

110202 Restituições		35.988,33	
TOTAL DAS DESPESAS CORRENTES		35.096.652,83	
TOTAL DAS DESPESAS DE CAPITAL		22.657.321,02	
OPERAÇÕES DE TESOURARIA			2.774.122,72
SALDO PARA A GERÊNCIA SEGUINTE			39.878.908,87
EXECUÇÃO ORÇAMENTAL		38.643.151,39	
OPERAÇÕES DE TESOURARIA		1.235.757,48	
TOTAL			100.407.005,44

ORGÃO EXECUTIVO

Em ___ de _____ de ___

ORGÃO DELIBERATIVO

Em ___ de _____ de ___

[Handwritten signatures and initials in blue ink]

[Handwritten signatures and initials in blue ink]

Handwritten notes in blue ink, including the letters "A", "A", "A", "A", "A", "A", and "A", along with some illegible scribbles.

CONTAS DE ORDEM

ENTIDADE

ML

MUNICÍPIO DE LEIRIA

Período: 2016/01/02 a 2016/12/31

ANO 2016

PAG. 1

Código	Descrição	Valores		Código	Descrição	Valores	
	SALDO DA GERÊNCIA ANTERIOR		999.354,34		GARANTIAS E CAUÇÕES ACIONADAS		
	GARANTIAS E CAUÇÕES	985.241,29			CLIENTES E UTENTES C/ CAUÇÕES		
	RECIBOS PARA COBRANÇA	14.113,05			FORNECEDORES DE IMOBILIZADO		
	CLIENTES E UTENTES C/ CAUÇÕES				GARANTIAS E CAUÇÕES DEVOLVIDAS		192.469,80
	FORNECEDORES DE IMOBILIZADO				CLIENTES E UTENTES C/ CAUÇÕES		
	GARANTIAS E CAUÇÕES PRESTADAS		165.877,79		FORNECEDORES DE IMOBILIZADO		
	CLIENTES E UTENTES C/ CAUÇÕES				RECEITA VIRTUAL COBRADA		
	FORNECEDORES DE IMOBILIZADO				RECEITA VIRTUAL ANULADA		11.985,62
	RECEITA VIRTUAL LIQUIDADADA				SALDO PARA A GERENCIA SEGUINTE		960.776,71
					GARANTIAS E CAUÇÕES	958.649,28	
					RECIBOS PARA COBRANÇA	2.127,43	
					CLIENTES E UTENTES C/ CAUÇÕES		
					FORNECEDORES DE IMOBILIZADO		
					Total geral		1.165.232,13
	Total geral		1.165.232,13				

Em ___ de ___ de ___


Em ___ de ___ de ___




MS. 100
100
100
100
100

ENTIDADE		OPERAÇÕES DE TESOURARIA - por Data				DATA	ANO	PAGINA
ML	Periodo	2016/01/02 a 2017/02/07				2017/02/07	2016	1
COD. CONTA	TERCEIRO	DESIGNAÇÃO	MOVIMENTO ANTERIOR		MOVIMENTO DO PERÍODO		SALDO SEGUINTE	
			DEVEDOR	CRETOR	DEBITO	CREDITO	DEVEDOR	CRETOR
21		CLIENTES/CONTRIBUINTE/UTENTES		87.440,14	12.906,00	2.000,00		76.534,14
21.7		CLIENTES E UTENTES C/CAUÇÕES		87.440,14	12.906,00	2.000,00		76.534,14
21.7.2		Cauções de Mercados e Feiras		3.591,34				3.591,34
21.7.2.02		Cauções de Mercados e Feiras - Agregada		3.591,34				3.591,34
21.7.4		Cauções por conta Taxas, Multas e outras penalidad		79.122,80	12.680,00	2.000,00		68.442,80
21.7.5		Cauções no âmbito de adjudicações		226,00	226,00			
21.7.5.01		Exploração comercial		226,00	226,00			
21.7.6		Licenciamentos Publicidade e Ocupação Espaço Público		4.500,00				4.500,00
24		ESTADO E OUTROS ENTES PÚBLICOS	160.735,70		2.343.488,48	2.344.753,93		162.001,15
24.2		Retenção de impostos sobre rendimentos	83.031,01		1.087.949,70	1.089.277,87		84.359,18
24.2.1		Trabalho dependente	77.237,00		1.047.153,00	1.051.381,00		81.465,00
24.2.2		Trabalho independente	443,01		5.769,55	5.693,72		367,18
24.2.4		Prediais	125,00		7.782,15	8.282,15		625,00
24.2.4.1		Prediais - IRS	125,00		907,15	782,15		
24.2.4.2		Prediais - IRC			6.875,00	7.500,00		625,00
24.2.5		Pensões	187,00		282,00	95,00		
24.2.8		Sobretaxa extraordinária - Lei 66B/2012	5.039,00		26.963,00	23.826,00		1.902,00
24.4		Restantes impostos		808,65				808,65
24.4.1		Imposto do selo		808,65				808,65
24.4.1.1		Imposto do selo de licenças		808,65				808,65
24.5		Contribuições para a Segurança Social	73.171,90		1.236.495,07	1.238.740,76		75.417,59
24.5.1		Caixa Geral de Aposentações	57.355,54		747.377,58	748.293,83		58.271,79
24.5.1.1		CGA - Descontos de Pessoal	57.355,54		747.377,58	748.293,83		58.271,79
24.5.2		ADSE			274.049,18	274.049,18		
24.5.2.1		ADSE - Descontos de Pessoal			274.049,18	274.049,18		
24.5.3		Instituto de Gestão Financeira da Segurança Social	15.816,36		215.068,31	216.397,75		17.145,80
24.5.3.1		IGFSS - Descontos de Pessoal	15.816,36		211.400,81	212.730,25		17.145,80
24.5.3.1.1		Pessoal do Quadro	11.769,67		157.558,31	159.130,46		13.341,82
24.5.3.1.2		Pessoal Contratado	4.046,69		53.842,50	53.599,79		3.803,98
24.5.3.3		IGFSS-Ret.25% nos termos n.º 2 art.º 11 D-1411/91			3.667,50	3.667,50		
24.6		SEF-Serviço de Estrangeiros e Fronteiras		768,24		647,49		1.415,73
24.6.1		Parte do montante do certificado de registo de Cid		66,69				66,69
24.6.2		Parte do montante do certificado de registo por,ex		701,55		647,49		1.349,04
24.7		Direcção Geral dos Impostos			7.100,10	7.100,10		
24.7.1		Penhoras - fornecedores diversos			3.907,53	3.907,53		
24.7.2		Finanças-Ret.25% nos termos n.º 3 art.º 36 D-L 72-A/2010			3.192,57	3.192,57		
24.8		Tribunais diversos		2.955,90	11.943,61	8.987,71		
24.8.1		Penhoras a fornecedores-Solicitadores de execução		2.955,90	11.943,61	8.987,71		
26		OUTROS DEVEDORES E CREDITORES	1.040.257,57		417.728,24	374.692,86		997.222,19
26.1		Fornecedores de imobilizado	897.801,15		179.563,80	163.877,79		882.115,14
26.1.2		Fornecedores de imobilizado c/ garantias	897.801,15		179.563,80	163.877,79		882.115,14
26.1.2.1		Fornecedores de imobilizado - Individual	735.624,10		179.563,80	163.877,79		719.938,09
20		ANTÓNIO EMÍLIO GOMES E FILHOS, LDA		4.225,37		2.944,52		7.169,89
37		LENA ENGENHARIA E CONSTRUÇÕES, S.A.		13.881,55	13.881,55			
121		EYSSA-TESSIS, TECNOLOGIA DE SISTEMAS ELECTRÓNICOS, S.A		2.014,52	1.067,56			946,96
189		PASOLIS - EMPREITADAS E OBRAS PÚBLICAS DO LIS, S.A.		0,02				0,02
294		FRAGOSO & FILHOS, LDA.		46,32	46,32			
303		FERNANDO L. GASPAR-SINALIZAÇÃO E EQUIPAMENTOS RODOVIÁRIOS, S.A.				2.696,08		-2.696,08
356		CONSTRUÇÕES PRAGOSA, S.A.		85,22				85,22
421		LEIRISERVIÇOS - SERV. DE CONSERV. E MANUT. EDIFÍCIOS, LDª		4.217,29	2.736,49			1.480,80
858		ARQUIJARDIM, S.A.		1.500,00	750,00			750,00
1028		BRITAGEM DO FÉTAL, LDA		597,50				597,50
1236		BANCO BPI, S.A.		474,99				474,99
1285		A ENCOSTA - CONSTRUÇÕES, S. A.		2.389,61	1.792,14			597,47
1358		MANUEL CONCEIÇÃO ANTUNES, S.A. - CONSTRUÇÕES E OBRAS PÚBLICAS		30.886,61	2.955,65	4.584,99		32.515,95
A TRANSPORTAR ...				983.799,94	2.535.958,28	2.510.631,72		958.473,38

[Handwritten signatures and initials in blue ink at the bottom of the page.]

ENTIDADE		OPERAÇÕES DE TESOURARIA - por Data				DATA	ANO	PAGINA
ML.		Periodo 2016/01/02 a 2017/02/07				2017/02/07	2016	2
COD. CONTA	TERCEIRO	DESIGNAÇÃO	MOVIMENTO ANTERIOR		MOVIMENTO DO PERIODO		SALDO SEGUINTE	
			DEVEDOR	CREDOR	DEBITO	CREDITO	DEVEDOR	CREDOR
		TRANSPORTE ...		983.799,94	2.535.958,28	2.510.631,72		958.473,38
	1359	MATOS & NEVES, LDA		8.802,68	4.930,94	16.466,83		20.338,57
	1360	SOTEOL-SOCIEDADE DE TERRAPLANAGENS DO OESTE, LDA		176.375,71	17.835,26	18.166,80		176.707,25
	1361	CONSTRUÇÕES VIEIRA MENDES, LDA		15.628,07	5.094,36			10.533,71
	1393	DELFIN DE JESUS MARTINS & IRMÃO, LDA		2.920,38	84,99			2.835,39
	1401	AZINHEIRO-SOCIEDADE DE CONSTRUÇÃO CIVIL, S.A.		3,00				3,00
	1473	C.M.P.R.-CONSTRUÇÕES E OBRAS PUBLICAS, LDA		2.778,31				2.778,31
	1673	CIMALHA - CONSTRUÇÕES DA BATALHA, S.A.		34.657,31	5.866,93	5.400,17		34.190,55
	1675	MANUEL GOMES ANTÓNIO, LDA		3.885,05				3.885,05
	1693	CONSTRUÇÕES ANTÓNIO LEAL, S.A.		18.182,30	15.083,06	12.577,50		15.676,74
	1731	CONSTRUÇÕES CUNHA DOS ANJOS, LD ⁴		2.216,85				2.216,85
	1733	JOÃO BATISTA DOS SANTOS, LDA		7.158,46				7.158,46
	1734	QUIMLENA - CONSTRUÇÕES, LDA.		7.437,38	2.968,86			4.468,52
	1762	LITOBRA, SOCIEDADE DE CONSTRUÇÕES CIVIS, LDA.		33,55		2.844,00		2.877,55
	1766	CONSTRUÇÕES J.J.R. & FILHOS, S.A.		3.502,70	2.041,65	6.834,02		8.295,07
	1788	CIVILVIAS - CONSTRUÇÃO E VIAS, LDA		4.758,19				4.758,19
	1789	CONSTRUÇÕES MANUEL & LINO LDA		299,78				299,78
	1879	EUROTENIS - EQUIPAMENTOS DESPORTIVOS, LDA		346,62		1.553,38		1.900,00
	2001	PINTO & BRÁS, LDA		4.544,32				4.544,32
	2023	MONJOLO-MADEIRAS, LDA		7.307,64				7.307,64
	2107	FERREIRA & BARBARA, LDA		2.089,71				2.089,71
	2191	VIAMARCA - PINTURA DE VIAS RODOVIÁRIAS,S.A.		190,95	57,29			133,66
	2730	VIRGÍLIO DE SOUSA LEAL		1.154,33	124,10			1.030,23
	2917	MOLEIRINHO & BATISTA, LDA		400,75				400,75
	3002	TRANSBARQUEIRO-TRANSPORTES, LDA		98,50	98,50			
	3483	CONDOP-CONSTRUÇÃO E OBRAS PÚBLICAS, SA		6.734,59				6.734,59
	3508	ASIBEL-SOCIEDADE DE CONSTRUÇÕES, LDA.		2.580,66				2.580,66
	3983	ULIPACE - CONSTRUÇÕES, LDA		1.879,85				1.879,85
	4083	DESARFATE - DESATERROS DE FÁTIMA, LD.A		18.279,80		6.103,77		24.383,57
	4095	BANCO SANTANDER TOTTA, S.A		733,10				733,10
	4168	CONSTRUCTORA SAN JOSÉ, S.A.		39.561,51	27.928,81			11.632,70
	4523	BRITICASA - SOCIEDADE DE CONSTRUÇÕES, S.A.		969,20				969,20
	4657	PORTALIC - CAIXILHARIA E DECORAÇÃO EM ALUMINIO, LDA		784,99				784,99
	4689	OLIVEIRAS, SA		996,14				996,14
	4775	JCF-SOCIEDADE CONST.CIVIL, OBRAS PÚBLICAS, LDA		15.254,88				15.254,88
	5011	BETONIT- ENGENHARIA E CONSTRUÇÕES, LDA		774,20	774,20			
	5059	FIALHO & PAULO, LDA		8,56	8,56			
	5312	CÉSAR GOMES BAIARRADA, PAVIMENTOS E OBRAS PÚBLICAS LDA		7.926,35	170,45	3.709,23		11.465,13
	5473	ANDRÉ & BRÁS, LDA		2.608,49				2.608,49
	5886	INDUGAL CONSTRUÇÕES SA		13.453,74	1.575,42	9.345,19		21.223,51
	5963	LUZICANAL - INSTALAÇÕES ELECTRICAS E CANALIZAÇÕES, LDA		2.327,80	1.188,90			1.138,90
	6066	NELCENTRO - CONSTRUÇÕES UNIPessoAL, LDA		811,95				811,95
	6129	AQUECILIZ, S.A.		3.793,85				3.793,85
	6227	EYSSA-TESSIS-TECNOLOGIA DE SISTEMAS ELÉTRONICOS, S.A.		259,05				259,05
	6245	ACF-ARLINDO CORREIA & FILHOS, S.A.		30.148,71				30.148,71
	6250	CIRATECNA-GABINETE DE ESTUDOS E PROJECTOS, LDA.		884,50		1.262,00		2.146,50
	6277	COMPORTO - SOCIEDADE DE CONSTRUÇÕES, S.A.		1.951,14				1.951,14
	6361	FERDULIZ - SOCIEDADE DE CONSTRUÇÕES, LDA		15.932,06	5.824,11	6.143,31		16.251,26
	6461	PEDRO N. BARBOSA UNIPessoAL, LDA		1.086,79	815,09			271,70
	6550	PLENAVIA-CONSTRUÇÃO E CONSERVAÇÃO DE VIAS E VALORIZAÇÃO AMBIENTAL, LDA.		52,67				52,67
	6724	TOQUE DE GARDÊNIA, LDA.				2.569,28		2.569,28
	6827	MENITRA - CONSTRUÇÕES, LDA.		3.619,95				3.619,95
	6867	VÍTOR M. C. ANTUNES - UNIPessoAL, LDA.		17.222,90				17.222,90
	6882	ANTÓNIO RODRIGUES CAPELA & FILHOS, LDA.		4.985,16				4.985,16
	6892	CONSTRUÇÕES CANCELINHA, LDA.		2.048,18				2.048,18
		A TRANSPORTAR ...		983.799,94	2.535.958,28	2.510.631,72		958.473,38

ATA. S. J. de 0.12.17

A. C.

ENTIDADE		OPERAÇÕES DE TESOUREARIA - por Data				DATA	ANO	PAGINA
ML	Periodo 2016/01/02 a 2017/02/07				2017/02/07	2016	3	
COD. CONTA	TERCEIRO	DESIGNAÇÃO	MOVIMENTO ANTERIOR		MOVIMENTO DO PERÍODO		SALDO SEGUINTE	
			DEVEDOR	CRETOR	DEBITO	CREDITO	DEVEDOR	CRETOR
		TRANSPORTE ...		983.799,94	2.535.958,28	2.510.631,72		958.473,38
	6893	VÍTOR PAULO & SÉRGIO - PINTURAS E PAVIMENTOS-PINTURAS E PAVIMENTOS, LDA.		1.695,00				1.695,00
	6917	CUNHA & BARROSO, LDA.		58.404,37	55.709,68			2.694,69
	6948	CONSTRUÇÕES MARTINS & REIS, LDA		907,00				907,00
	6966	IMOBILIZADOS - EMPREDEIMENTOS IMOBILIÁRIOS, S.A.		18.183,58				18.183,58
	7047	ILHA AUGUSTO CONSTRUÇÕES, LDA		937,30				937,30
	7067	AZINHEIRO - ENGENHARIA S.A.		12.395,50		19.894,43		32.289,93
	7093	CIVIBÉRICA-OBRA CIVIS, S.A				17.084,85		17.084,85
	7103	SCAMPIA ENGENHARIA, LDA.		25.121,49				25.121,49
	7144	MRKC-MARKET CONSULTING, LDA.		372,25	372,25			
	7150	AZINHEIRO 1929 - ENGENHARIA, S.A.		37.930,24		6.701,95		44.632,19
	7187	COBERFER- COBERTURAS, SERRALHARIA E CONSTRUÇÃO CIVIL, LDA		6.638,02		1.059,26		7.697,28
	7272	TRANSFOR - ENGENHARIA E CONSTRUÇÃO, S.A.		4.421,67	2.701,27			1.720,40
	7371	Luis Miguel Correia, Arquitecto, Lda.		1.245,00				1.245,00
	7508	TECNORÉM-ENGENHARIA E CONSTRUÇÕES, S.A.			5.079,41	8.085,01		3.005,60
	7514	JORGE M.F. GAUDÊNCIO - CONSTRUÇÃO CIVIL, LDª		3.640,00				3.640,00
	7543	TECNOAPA-CONSULTADORIA, LDA.				441,00		441,00
	7544	RUI GODINHO RIBEIRO & FERREIRA - ARQUITETURA, LDA.		340,00		1.020,00		1.360,00
	7559	SANTOS PINHEIRO - ARQUITECTOS ASSOCIADOS, LDA.ª				1.192,76		1.192,76
	7588	MARCELINO E FILHOS, LDA		630,37		940,00		1.570,37
	7601	AMVC ARQUITECTOS ASSOCIADOS, LDA.				522,50		522,50
	7652	CAMILO E DULCE, LDA.				560,48		560,48
	7653	CARED - ENGENHARIA E PROJECTOS LDA				2.061,98		2.061,98
	7887	ANTÓNIO SANTOS GOMES - ATELIER DE ARQUITETURA, LDª.				875,00		875,00
	7902	EDIBEST - ENGENHARIA E CONSTRUÇÃO, LDA.				237,50		237,50
26.1.2.2		Fornecedores de imobilizado - Agregada		107,72				107,72
	1	MUNICÍPIO DE LEIRIA		107,72				107,72
26.1.2.3		Fornecedores de imobilizado - POLIS		162.069,33				162.069,33
	37	LENA ENGENHARIA E CONSTRUÇÕES, S.A.		6.178,55				6.178,55
	857	VIBEIRAS - SOCIEDADE COMERCIAL DE PLANTAS, S.A.		36.072,43				36.072,43
	1285	A ENCOSTA - CONSTRUÇÕES, S. A.		5.926,82				5.926,82
	4689	OLIVEIRAS, SA		58.250,16				58.250,16
	5705	SÁ MACHADO & FILHOS, SA		23.816,16				23.816,16
	5732	RAMOS CATARINO, S.A.		31.825,21				31.825,21
.2		Pessoal		59.176,28		2.478,02		61.654,30
26.2.9		Outras operações com o pessoal		59.176,28		2.478,02		61.654,30
26.2.9.3		Custas de execuções fiscais		59.176,28		2.478,02		61.654,30
26.3		Sindicatos e Outras Associações		1.635,98	19.480,27	19.413,03		1.568,74
26.3.1		Sindicatos		1.417,88	16.915,85	16.859,89		1.361,92
26.3.1.1		STAL-Sindicato Trabalhadores Administração Local		748,34	8.901,15	8.870,49		717,68
26.3.1.2		STFP - Sind. Trab. Função Pública Zona Centro		110,84	1.354,07	1.356,35		113,12
26.3.1.4		SINTAP		558,70	6.660,63	6.633,05		531,12
26.3.2		Outras Associações		218,10	2.564,42	2.553,14		206,82
26.3.2.1		ATAM - Assoc. Técnicos Administrativos Municipais		162,39	1.941,28	1.936,07		157,18
26.3.2.3		ANBP - Assoc. Nacional Bombeiros Profissionais		55,71	623,14	617,07		49,64
26.4		Administração Autárquica		41.863,18	38.906,90	305,38		3.261,66
26.4.3		Serviços municipalizados		41.863,18	38.906,90	305,38		3.261,66
26.4.3.2		Dívidas cobradas coercivamente		41.863,18	38.906,90	305,38		3.261,66
26.4.3.2.1		Quantia exequenda		30.786,24	28.920,33	212,34		2.078,25
26.4.3.2.2		Juros de mora		11.076,94	9.986,57	93,04		1.183,41
26.8		Devedores e credores diversos		39.780,98	179.777,27	188.618,64		40.622,35
26.8.1		Outros devedores e credores diversos		760,63	5.824,78	5.866,49		802,34
26.8.1.1		Instituto Português Qualidade		483,61	5.268,08	5.220,61		436,14
26.8.1.2		Direcção Geral das Florestas		46,34	69,68	23,34		
26.8.1.2.4		Renovação 12 meses que antecedem a data de validade		30,12	52,71	22,59		
		A TRANSPORTAR ...		1.249.166,16	2.599.666,24	2.538.071,35		1.187.571,27

Handwritten signatures and initials at the bottom of the page, including a large signature on the right side.

ENTIDADE		OPERAÇÕES DE TESOURARIA - por Data				DATA	ANO	PAGINA
ML		Periodo 2016/01/02 a 2017/02/07				2017/02/07	2016	4
COD. CONTA	TERCEIRO	DESIGNACAO	MOVIMENTO ANTERIOR		MOVIMENTO DO PERIODO		SALDO SEGUINTE	
			DEVEDOR	CRETOR	DEBITO	CREDITO	DEVEDOR	CRETOR
TRANSPORTE ...				1.249.166,16	2.599.666,24	2.538.071,35		1.187.571,27
26.8.1.2.5		Renovação no prazo 5 anos após a data de validade		14,97	14,97			
26.8.1.2.7		Impresso - carta de caçador		1,25	2,00	0,75		
26.8.1.8		Direcção Geral de Energia e Geologia - Área Centro		115,34	243,51	311,27		183,10
26.8.1.9		Comissão Coordenação Desenv. Regional Centro		115,34	243,51	311,27		183,10
26.8.5		Credores por descontos de pessoal		11.299,28	141.467,37	140.508,13		10.340,04
26.8.5.1		Obras Sociais do Pessoal da CML - Associação		7.049,74	85.129,14	85.100,91		7.021,51
26.8.5.3		Cofre da Previdência do Ministério das Finanças		39,26	523,57	520,24		35,93
26.8.5.4		Seguro de Grupo - Império		22,83	258,76	254,19		18,26
26.8.5.5		Desconto por Ordem Judicial		3.048,78	45.690,57	45.592,38		2.950,59
26.8.5.6		Desconto por Ordem da Repartição de Finanças		712,14	4.918,20	4.263,13		57,07
26.8.5.7		Renda de Habitação		248,06	2.826,91	2.687,53		108,68
26.8.5.9		Outros descontos - Outros		178,47	2.120,22	2.089,75		148,00
26.8.5.9.1		Instituto de Acção Social e Forças Armadas		178,47	2.120,22	2.089,75		148,00
26.8.5.9.1.1		Cofre da Previdência das Forças Armadas		0,23	2,76	2,76		0,23
26.8.5.9.1.2		Assistência na Doença e Medicamentosa		178,24	2.117,46	2.086,99		147,77
26.8.9		Credores Diversos - Outros		27.721,07	32.485,12	42.244,02		37.479,97
26.8.9.10		Administração Regional Saúde do Centro		19,22	19,22			
26.8.9.11		Autoridade Condições de trabalho		19,22	19,22			
26.8.9.3		Credores - cheques anulados		5.683,53		1.077,99		6.761,52
26.8.9.9		Outras operações não orçamentais		21.999,10	32.446,68	41.166,03		30.718,45
TOTAL ...				1.288.433,41	2.774.122,72	2.721.446,79		1.235.757,48

A. A. AG

ENTIDADE		MAPA DAS CONTAS DE ORDEM				DATA	ANO	PAGINA
ML		Período: 2016/01/02 a 2016/12/31				2017/02/07	2016	1
COD. CONTA	DESIGNAÇÃO	SALDO INICIAL		DO PERÍODO		SALDO FINAL		
		DEBITO	CREDITO	DEBITO	CREDITO	DEVEDOR	CREADOR	
09	CONTAS DE ORDEM	999.354,34	999.354,34	370.333,21	370.333,21			
09.1	CAUÇÕES E DEPÓSITOS DE GARANTIA	985.241,29	985.241,29	358.347,59	358.347,59			
09.1.1	PARA FORNECIMENTO DE ÁGUA							
09.1.1.01	F.A.-CAUÇÕES PRESTADAS							
09.1.1.02	F.A.-CAUÇÕES ACCIONADAS							
09.1.1.03	F.A.-CAUÇÕES DEVOLVIDAS							
09.1.1.09	CONTRAPARTIDA							
09.1.2	DE EMPREITADAS E FORNECIMENTOS	897.801,15	897.801,15	343.441,59	343.441,59			
09.1.2.01	E.F.-CAUÇÕES PRESTADAS		897.801,15		163.877,79		1.061.678,94	
09.1.2.02	E.F.-CAUÇÕES ACCIONADAS							
09.1.2.03	E.F.-CAUÇÕES DEVOLVIDAS			179.563,80		179.563,80		
09.1.2.09	CONTRAPARTIDA	897.801,15		163.877,79	179.563,80	882.115,14		
09.1.3	PARA EXECUÇÃO DE OBRAS (LOTEAMENTOS E OU	79.122,80	79.122,80	14.680,00	14.680,00			
09.1.3.01	OB-CAUÇÕES PRESTADAS		79.122,80		2.000,00		81.122,80	
09.1.3.02	OB-CAUÇÕES ACCIONADAS							
09.1.3.03	OB-CAUÇÕES DEVOLVIDAS			12.680,00		12.680,00		
09.1.3.09	CONTRAPARTIDA	79.122,80		2.000,00	12.680,00	68.442,80		
09.1.4	DE LICENCIAMENTOS SANITÁRIOS							
09.1.4.01	L.S.-CAUÇÕES PRESTADAS							
09.1.4.02	L.S.-CAUÇÕES ACCIONADAS							
09.1.4.03	L.S.-CAUÇÕES DEVOLVIDAS							
09.1.4.09	CONTRAPARTIDA							
09.1.5	CAUÇÕES DE MERCADOS E FEIRAS	8.317,34	8.317,34	226,00	226,00			
09.1.5.01	MF - CAUÇÕES PRESTADAS		3.591,34				3.591,34	
09.1.5.02	MF - CAUÇÕES ACCIONADAS							
09.1.5.03	MF - CAUÇÕES DEVOLVIDAS							
09.1.5.09	CONTRAPARTIDA	3.591,34				3.591,34		
09.1.6.01	AD-CAUÇÕES PRESTADAS		226,00				226,00	
09.1.6.03	AD CAUÇÕES DEVOLVIDAS			226,00		226,00		
09.1.6.09	CONTRAPARTIDA	226,00			226,00			
09.1.7.01	LD-CAUÇÕES PRESTADAS		4.500,00				4.500,00	
09.1.7.09	CONTRAPARTIDA	4.500,00				4.500,00		
09.2	RECEITA VIRTUAL	14.113,05	14.113,05	11.985,62	11.985,62			
09.2.1	RECEITA DE ANOS ANTERIORES	14.113,05	14.113,05	11.985,62	11.985,62			
09.2.1.01	RECEITA LIQUIDADADA - ANOS ANTERIORES	14.113,05				14.113,05		
09.2.1.02	RECEITA COBRADA - ANOS ANTERIORES							
09.2.1.03	RECEITA ANULADA - ANOS ANTERIORES				11.985,62		11.985,62	
09.2.1.09	CONTRAPARTIDA		14.113,05	11.985,62			2.127,43	
09.2.2	RECEITA VIRTUAL DO ANO CORRENTE							
09.2.2.01	RECEITA LIQUIDADADA							
09.2.2.02	RECEITA COBRADA							
09.2.2.03	RECEITA ANULADA							
TOTAL ...		999.354,34	999.354,34	370.333,21	370.333,21			

Handwritten signatures and initials in blue ink, including a large stylized signature and several smaller initials, located on the right side of the page.

Handwritten notes in blue ink at the bottom left of the page, including the letters "Aa", a stylized arrow pointing right, and other illegible scribbles.

Caracterização do Empréstimo	Data aprovada A.M.	Data de contratação	Pr. C.	Anos Decorridos	Visto do TC		Finalidade do Empréstimo (c)	Capital		Taxa de Juro		Encargos do Período			Encargos anuais vencidos e não pagos	Divida no início do período	Divida no final do período	Observações
					Nº registro	Data		Contratado	Utilizado	Inicial	Actual	Amortização	Juros	Total				
Médio e Longo Prazo																		
Banco Santander Totta, SA	2001/06/21	2001/07/18	20	15	2590	2001/07/27	N	4.347.023,67	4.347.023,67	4.6090	0.1289	228.790,72	2.339,42	231.130,14		1.315.546,63	1.006.755,91	(30084260-501)
Banco Santander Totta, SA	2001/06/21	2001/07/18	20	15	2591	2001/07/21	N	1.456.393,69	1.456.393,69	5.0920	0.1289	78.757,56	805,31	79.562,87		452.856,02	374.088,46	(30090205-501)
DEXIA SARADEL	2002/07/24	2002/09/09	25	9	1237	2002/10/03	1	12644526,00	12644526,00	3.9910		410.092,74		410.092,74		6.971.576,43	6.561.493,69	Montante do empréstimo 12.644.526,00
Banco BPI, SA	2002/12/30	2003/06/06	20	13	1347	2003/06/11	1	22460000,00	22460000,00	2.5250	5.6440	1.247.777,78	39.211,83	1.286.989,61		8.734.444,42	7.486.666,64	Montante do empréstimo 22.460.000,00
Banco BPI, SA	2003/11/27	2003/12/17	20	13	3181	2003/12/19	1	9.700.000,00	9.700.000,00	2.8430	0.9080	538.888,88	26.658,41	565.547,29		4.580.555,48	4.041.666,60	(0239077-830-005)
DEXIA SARADEL	2003/11/27	2003/12/17	25	9	1238	2003/12/19	1	9.700.000,00	9.700.000,00	4.7800		346.054,06		346.054,06		5.882.918,88	5.536.864,82	Montante do empréstimo 9.700.000,00
Banco BPI, SA	2006/06/26	2006/07/26	15	10	1404	2006/10/19	N	2.457.630,00	2.457.630,00	4.8220		175.545,00	1.104,17	176.649,17		1.053.270,00	877.725,00	(239077-830-024)
Instituto de Gestão da Tesouraria e do Crédito Público	2008/06/27	2008/10/15	10	6	965	2008/10/20	N	3.814.400,00	3.814.400,00	1.5990		1.907.200,00	10.628,55	1.917.828,55		1.907.200,00		
Instituto de Gestão da Tesouraria e do Crédito Público	2009/02/27	2009/04/24	10	6	860	2009/08/20	N	4.274.320,00	4.274.320,00	1.5990		1.558.008,81	7.888,78	1.565.897,59		1.558.008,81		N.º DE ANOS DE CARENCIA TOTAL :5
Banco BPI, SA	2012/12/15	2013/01/31	15	2	252	2014/02/05	N	17272835,20	17272835,20	5.7450	5.7450	879.244,52	901.520,81	1.780.765,33		15654066,94	14774825,42	CONTRATO DE TRANSMISSÃO SINGULAR DE DÍVIDA-BPI/CGD-20.000,00(239077-830-039)
Total.....								88167128,56	88167128,56			7.370.360,07	990.257,28	8.360.617,35		48110446,61	40740086,54	

de Endividamento..... 106.464.567,00

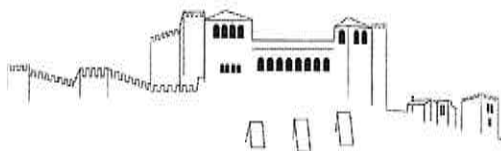
- (a) As colunas serão preenchidas quando se justifique.
- (b) A desagregar por empréstimos bancários, por obrigações, outros empréstimos e por unidade.
- (c) Utilizar (I), se estiver isento do limite de endividamento, indicando a legislação aplicável, e (N), no caso contrário.

Órgão executivo
Em ___ de ___ de 20__

Órgão deliberativo
Em ___ de ___ de 20__

[Handwritten signatures and initials in blue ink]

Handwritten notes in blue ink at the bottom left of the page, including the letters "A.", "M.D.", and a large stylized "2".



NOTA EXPLICATIVA AO MAPA DE EMPRÉSTIMOS

O mapa dos empréstimos, no total dos encargos do ano, apresenta uma diferença face ao mapa de controlo orçamental da despesa, sendo relativa a:

- **Juros:** A classificação económica 03010302 – Juros de Dívida Pública – Empréstimos de Médio e Longo Prazos, tem uma diferença de € 3.500,00 que é relativa à comissão de entidade financeira, no entanto este valor foi regularizado ao nível da Contabilidade Patrimonial.

[Handwritten signatures and initials in blue ink, including a large flourish at the top, and the initials 'M.', 'A.', 'R.', and 'L.' below.]

Handwritten signature or scribble in blue ink at the bottom left of the page.

MAPA DE EMPRÉSTIMOS

Designação da Entidade

MUNICÍPIO DE LEIRIA

Gerência de: 01 DE JANEIRO A 31 DE DEZEMBRO DE 2016

Caracterização do empréstimo	Data de aprovação pela Aut. Municipal	Data de contratação do empréstimo	Prazo do Contrato	Anos Decorados	N.º registo	Data do tribuál de contas	Finalidade do empréstimo	Capital		Entidade Credora	Taxa de Juro		Amortizações	Encargos do ano		Amonização Anualizada	Capital em dívida em 01/01/16	Capital em dívida em 31/12/16	Observações	
								Contratado	Utilizado		Inicial	Actual		Juros	Total					
Curto prazo	-	-	-	-	-	-	-	-	-	-	-	-	-	-	-	-	-	-	-	
TOTAL...																				
28/06/1999	03/11/1999	03/11/1999	15 A	14	13477	21/10/1999	Obras Iscritas no Plano	2 089 091,19	2 089 091,19	C.G.D.	3,6090	0,0000	0,00	0,00	0,00	2 089 091,19	0,00	0,00	N	
28/06/1999	03/11/1999	03/11/1999	17A	14	13488	21/10/1999	Obras Iscritas no Plano	1 784 050,44	1 784 050,44	B.P.I.	3,1270	0,0000	0,00	0,00	0,00	1 784 050,44	0,00	0,00	N	
28/06/1999	27/11/1999	27/11/1999	15 A	14	13478	21/10/1999	Obras Iscritas no Plano	1 496 393,69	1 496 393,69	CCAM	3,3530	0,0000	0,00	0,00	0,00	1 496 393,69	0,00	0,00	N	
24/02/2000	12/01/2000	12/01/2000	15 A	14	992	27/03/2000	Obras Iscritas no Plano	756 626,53	756 626,53	C.G.D.	4,6333	0,0000	0,00	0,00	0,00	756 626,53	0,00	0,00	I	
24/02/2000	12/01/2000	12/01/2000	15 A	14	994	27/03/2000	S.M.A.S.	1 294 210,95	1 294 210,95	C.G.D.	3,6756	0,0000	0,00	0,00	0,00	1 294 210,95	0,00	0,00	I	
24/02/2000	12/01/2000	12/01/2000	15 A	10	995	27/03/2000	Obras Iscritas no Plano	57 910,43	57 910,43	C.G.D.	3,6756	0,0000	0,00	0,00	0,00	57 910,43	0,00	0,00	I	
24/02/2000	12/01/2000	12/01/2000	15 A	14	993	27/03/2000	Obras Iscritas no Plano	482 038,29	482 038,29	C.G.D.	4,6353	0,0000	0,00	0,00	0,00	482 038,29	0,00	0,00	I	
21/06/2001	18/07/2001	18/07/2001	20 A	13	2590	27/07/2001	Obras Iscritas no Plano	4 347 023,87	4 347 023,87	TOTTA	4,6090	0,1188	238 790,72	2 339,42	231 130,14	3 031 477,04	1 315 546,63	1 086 755,91	N	
21/06/2001	18/07/2001	18/07/2001	20 A	13	2591	27/07/2001	S.M.A.S.	1 496 393,69	1 496 393,69	TOTTA	5,0920	0,1188	78 757,56	805,31	79 562,87	1 043 537,67	452 665,02	374 038,46	N	
13/07/2001	01/08/2001	01/08/2001	20 A	13			Peque Viária - intermédios	2 413 555,15	2 413 555,15	C.G.D.	4,8760	0,0000	0,00	0,00	0,00	2 413 555,15	0,00	0,00	I	
24/07/2002	28/09/2007	28/09/2007	25 A	7	1327	25/10/2007	Estado Mun. EURO 2004	12 644 526,00	12 644 526,00	DEBIA	3,9310	0,0000	420 692,74	0,00	410 092,74	3 280 741,92	6 971 576,43	6 561 483,89	I	
30/12/2002	06/06/2003	06/06/2003	20 A	11	1347	11/06/2003	Estado Mun. EURO 2004	22 460 000,00	22 460 000,00	BPI / DEBIA BANK	2,5150	0,1610	1 247 777,28	39 211,83	1 286 989,61	13 725 555,58	8 734 444,42	7 485 666,94	I	
27/11/2003	02/12/2003	02/12/2003	20 A	11	3163	18/12/2003	Estado Mun. EURO 2004	9 700 000,00	9 700 000,00	BPI	2,8430	0,0000	538 888,88	26 658,41	565 547,29	5 119 444,52	4 580 555,48	4 041 666,60	I	
27/11/2003	28/09/2007	28/09/2007	25 A	7	1328	25/10/2007	Estado Mun. EURO 2004	9 700 000,00	9 700 000,00	DEBIA	4,7800	0,0000	346 054,06	0,00	346 054,06	2 768 432,48	5 882 918,88	5 536 864,82	I	
26/06/2006	26/07/2006	26/07/2006	15 A	8	1404	19/10/2006	Obras Iscritas no Plano	2 457 630,00	2 457 630,00	BPI	4,8220	0,6130	175 545,00	1 104,17	176 649,17	1 404 360,00	1 053 270,00	877 725,00	N	
27/06/2008	06/10/2008	06/10/2008	30 A	4	865	20/10/2008	Programa Pagar a Tempo e Horas	3 814 400,00	3 814 400,00	DGTF	1,5999	0,3590	1 907 200,00	10 628,55	1 917 828,55	1 907 200,00	1 907 200,00	0,00	N	
27/02/2009	24/04/2009	24/04/2009	30 A	4	860	04/05/2009	PREDE	4 274 320,00	4 274 320,00	DGTF	1,5990	0,2910	1 558 008,81	7 988,78	1 565 997,59	2 716 311,19	1 553 008,81	0,00	N	
27/02/2009	24/03/2009	24/03/2009	5 A	5	861	04/05/2009	PREDE	6 411 480,00	6 411 480,00	CCAM	3,2500	0,0000	0,00	0,00	0,00	6 411 480,00	0,00	0,00	N	
15/12/2012	08/05/2008	08/05/2008	15 A	1	252	05/02/2014	LEBSPORT	17 272 835,20	17 272 835,20	BPI/CCO	5,7450	5,7450	879 244,52	901 520,81	1 780 765,33	1 618 765,26	15 654 069,94	14 774 825,42	N	
TOTAL...								104 992 485,23	101 551 628,94				7 370 360,07	8 360 617,35	53 441 182,33	48 110 446,61	40 740 086,54	106 164 567,00		

Limite de Endividamento - Limite da dívida total de acordo com o artigo 52.º da Lei n.º 79/2013

Isento do limite de endividamento
| Conta para o limite de endividamento

Orç. Evoluç. de de de

Orç. Balanço de de de

[Handwritten signatures and initials]

Prestação de Contas 2015

• Largo da República, 2414-006 Leiria • N.I.P.C.: 505 181 266 •

• Telef.: 244 839 500 • N.º Verde: 800 202 791 • Sítio: www.cm-leiria.pt • email: cmleiria@cm-leiria.pt •

Handwritten notes in blue ink, including the letters "A", "B", "C", "D", "E", "F", "G", "H", "I", "J", "K", "L", "M", "N", "O", "P", "Q", "R", "S", "T", "U", "V", "W", "X", "Y", "Z", and a large "C" with a checkmark.

ENTIDADE		OUTRAS DÍVIDAS A TERCEIROS	DATA	ANO	PAGINA	
ML	Período : 2016/01/02 a 2016/12/31		2017/03/02	2016	1	
COD. CONTA	TERCEIRO	DESIGNAÇÃO	SALDO INICIAL		SALDO FINAL	
			DEBITO	CREDITO	DEVEDOR	CREADOR
21		CLIENTES/CONTRIBUINTES/UTENTES		87.440,14		76.534,14
21.7		CLIENTES E UTENTES C/CAUÇÕES		87.440,14		76.534,14
21.7.2		Cauções de Mercados e Feiras		3.591,34		3.591,34
21.7.2.02		Cauções de Mercados e Feiras - Agregada		3.591,34		3.591,34
21.7.4		Cauções por conta Taxas, Multas e outras penalidad		79.122,80		68.442,80
21.7.5		Cauções no âmbito de adjudicações		226,00		
21.7.5.01		Exploração comercial		226,00		
21.7.6		Licenciamentos Publicidade e Ocupação Espaço Público		4.500,00		4.500,00
22		FORNECEDORES		270.119,72		299.512,16
22.1		Fornecedores c/corrente		20.329,63		20.302,05
	1023	OLIVEIRA & PIRES - SANEAMENTO E LIMPEZAS, LDA				519,40
	400	LENOBETÃO, S. A.		2.111,07		
	4727	MARIA MANUELA INÁCIO LOPES FRANCISCO		40,00		
	5284	A. ESPERANÇA PEREIRA, LDA.		18,38		
	5355	LUSITANIAGÁS COMERCIALIZAÇÃO, SA				973,01
	544	BRINDICIS - BRINDES PUBLICITÁRIOS UNIPessoal, LDA				317,34
	545	PRAGOSA - BETÃO S.A.		4.256,05		
	58	3M PORTUGAL, LDA		895,00		
	5875	LÚCIA MARIA PEDRO DUARTE PRATA		499,26		
	6331	TR7 S.A.		119,24		
	6483	EDP COMERCIAL - COMERCIALIZAÇÃO DE ENERGIA, S.A.		5.875,73		
	6535	AMERICANA - PAPELARIA, SA		27,40		
	6644	REXEL - DISTRIBUIÇÃO DE MATERIAL ELÉCTRICO, SA		278,79		
	6666	CONDOMÍNIO DO PRÉDIO SITO NO BAIRRO SÁ CARNEIRO LOTE 19				16,00
	6726	GALP POWER, S.A.				73,60
	6749	THYSSENKRUPP ELEVADORES, S.A.		261,40		
	6784	INTERLIMPE FACILITY SERVICES SA				120,85
	6950	LITHO FORMAS, S.A.		790,05		
	7053	STAGE SOUND, LDA.		2.398,50		
	7382	NEOSAN PRODUTOS HIGIENE INDUSTRIAL, LDA		270,56		
	813	MEO - SERVIÇOS DE COMUNICAÇÕES E MULTIMÉDIA, S.A.		58,64		
	857	VIBEIRAS - SOCIEDADE COMERCIAL DE PLANTAS, S.A.				16.281,85
	891	COMANSEGUR - SEGURANÇA PRIVADA, S.A.		2.215,54		
	900	VECCOURBANDESIGN, UNIPessoal LDA.		214,02		
22.8		Fornecedores - Facturas em recepção e conferência		249.790,09		279.210,11
	1008	HERLANDER CONCEIÇÃO FARIA RODRIGUES TEIXEIRA		5,90		7,80
	1023	OLIVEIRA & PIRES - SANEAMENTO E LIMPEZAS, LDA		576,11		530,53
	105	VITORIAGÁS - SOC. DISTRIBUIDORA DE GASES, LDA		72,69		
	1062	ASSOCIAÇÃO HUMANITÁRIA DOS BOMBEIROS VOLUNTÁRIOS DE MACEIRA		86,10		
	1074	VALORLIS - VALORIZAÇÃO E TRATAMENTO DE RESÍDUOS SÓLIDOS, SA				21.817,13
	108	IMPRESA MUNICIPALISTA DE CÉSAR CASTELÃO & FILHOS, LDA				488,31
	121	EYSSA-THESIS, TECNOLOGIA DE SISTEMAS ELECTRÓNICOS, S.A				3.164,21
	126	ALFREDO MOREIRA DA SILVA & FILHOS, LDA		8.625,22		
	127	FARMÁCIA CENTRAL DE LEIRIA, UNIPessoal LDA		165,24		188,13
	135	LITOPREL, S.A.				4.196,16
	1402	SOCIEDADE PORTUGUESA DE AUTORES		342,00		450,50
	1417	POLÍCIA DE SEGURANÇA PÚBLICA		3.472,44		
	1564	CETIAL - CENTRO TÉCNICO AUTOMÓVEL DO LIS, LDA		213,60		
	1843	PUBLISOM DE ANTÓNIO ALBERTO BELGA DA SILVA CARVALHO				4.612,50
	204	GRÁFICA DA BATALHA, LDA		3.173,40		1.057,80
	2137	TVI - TELEVISÃO INDEPENDENTE SA		42,83		
	2172	GRUPO DE DANÇAS E CANTARES DE S. ROMÃO		1.200,00		
	2198	CRUZ VERMELHA PORTUGUESA		150,06		295,20
	2274	JOSE DA CONCEICAO PEREIRA		435,79		
	2795	FIDELIDADE COMPANHIA DE SEGUROS, S.A.				370,87
	299	JORLIS - EDIÇÕES E PUBLICAÇÕES, LDA		1.015,55		865,00
	3057	PARCIGRAF - COM. REP. PRODUTOS ARTE GRÁFICAS, LDA		19,62		
	3146	FARMACIA BAPTISTA - SANDRA LOUREIRO UNIPessoal LDA		212,05		123,21
		A TRANSPORTAR ...		127.578,37		135.003,54

Handwritten signatures and initials in blue ink, including a large signature at the top right and several initials and smaller signatures at the bottom right.

ENTIDADE		OUTRAS DÍVIDAS A TERCEIROS		DATA	ANO	PAGINA
ML		Período : 2016/01/02 a 2016/12/31		2017/03/02	2016	2
COD. CONTA	TERCEIRO	DESIGNAÇÃO	SALDO INICIAL		SALDO FINAL	
			DEBITO	CREDITO	DEVEDOR	CREADOR
		TRANSPORTE ...		127.578,37		135.003,54
	3267	EDITE - TABACARIA, LDA				157,55
	33	OTIS - ELEVADORES, LDA				647,30
	332	REPINDCAR - REP. IND. DOS CARDOSOS, LDA		1.512,41		
	3478	RESILEI - TRATAMENTOS DE RESÍDUOS INDUSTRIAIS, S. A.		54,06		
	3489	AGRUPAMENTO DE ESCOLAS D. DINIS				495,00
	3509	CATARINA GOMES NARCISO OLIVEIRA- A TOCA				72,90
	3521	RESTAURANTE MONTECARLO, DE RODRIGUES & SOUSA, LDA				10,00
	360	RODOVIÁRIA DO TEJO, S.A.		8.877,50		1.470,22
	3615	Agrupamento de Escolas Domingos Sequeira				396,00
	400	LENOBETÃO, S. A.				622,38
	4322	SGS PORTUGAL, S.A.		3.892,95		
	4376	LENA AGREGADOS, COMÉRCIO DE AGREGADOS (CASTELO BRANCO), SA		3.662,99		817,05
	4377	MIND SOFTWARE MULTIMÉDIA E INDUSTRIAL, SA		343,58		4.122,96
	4455	VIDA ECONÓMICA- EDITORIAL, SA		176,00		
	4691	BOMBAS DO LIZ, LDA				51,36
	4727	MARIA MANUELA INÁCIO LOPES FRANCISCO				15,00
	4838	EDP SERVIÇO UNIVERSAL, S.A.				272,29
	4962	SUMA-SERVIÇOS URBANOS E MEIO AMBIENTE SA				32.082,50
	4978	MARIA NATÁLIA PEREIRA VALINHA, LDA		368,90		557,58
	50	ISIDORO CORREIA DA SILVA, LDA		5.376,21		
	505	H.C. HENRIQUE COSTA & FILHOS, LDA				12.287,70
	5252	CANNON HIGIENE PORTUGAL		95,19		
	53	JOSÉ JACINTO, SUCESSORES, LDA				48,40
	5355	LUSITANIAGÁS COMERCIALIZAÇÃO, SA		1.222,81		3.814,87
	544	BRINDICIS - BRINDES PUBLICITÁRIOS UNIPESOAAL, LDA		2.952,00		2.822,85
	5570	ANTÓNIO RODRIGUES ANTUNES - FARMÁCIA UNIPESOAAL, LDA		1.765,28		1.186,47
	5582	FERNANDO MANUEL FERREIRA SILVA E SOUSA				1.714,62
	5616	GUARDA NACIONAL REPUBLICANA		693,72		478,34
	5632	AUDLINE, LDA - EQUIPAMENTOS MULTIMÉDIA COMÉRCIO MANUTENÇÃO		57,81		
	5748	MPT - MOBILIDADE E PLANEAMENTO DO TERRITÓRIO, LDA.		1.537,50		1.537,50
	5872	LUBRIGAZ, LDA		229,56		427,45
	5875	LÚCIA MARIA PEDRO DUARTE PRATA				730,62
	588	FERNANDO PAULO MARQUES TOMAZ				231,12
	5897	DIOGO, NETO, MARQUES E ASSOCIADOS - SOCIEDADE DE ADVOGADOS, RL		157,93		
	6166	ECLICONTROL - ENG. DE CLIMATIZAÇÃO E CONTROLO, LDA				1.537,21
	6188	ITAU - INSTITUTO TÉCNICO DE ALIMENTAÇÃO HUMANA, S.A.		46.726,70		
	6190	UNISELF - SOC. DE RESTAURANTES PÚBLICOS E PRIVADOS, S.A.				39.504,38
	6209	FUTURDIDACT - MATERIAL DIDÁCTICO CONSERVAÇÃO E RESTAURO, LDA		30,14		
	6238	MARIA VIOLANTE UNIPESOAAL, LDA - FARMÁCIA HIGIENE		739,43		150,79
	6240	FARMÁCIA SOL, L.DA		146,05		11,92
	6254	POLIDIAGNÓSTICO - EMPRESAS, LDA.		1.384,23		1.606,30
	6295	BIGBRAND PUBLICIDADE, LDA		180,36		282,97
	6326	SCHMITT - ELEVADORES, LDA		687,59		
	6331	TR7 S.A.		522,00		
	6333	OURIVIDRO - VIDREIRA OURIENSE, S.A.		685,21		
	6344	RENTLEI - AUTOMÓVEIS E TURISMO, S.A.		17.781,63		
	6361	FERDULIZ - SOCIEDADE DE CONSTRUÇÕES, LDA		2.583,00		
	6366	FARMÁCIA OLIVEIRA SUCESSORES, LDA		377,07		188,80
	6389	FARMÁCIA CASTELA, LDA		44,02		
	6395	JOSÉ CARLOS ROCHA QUARESMA CARDOSO PIMENTEL		103,36		49,90
	6405	FARMÁCIA MONTE REAL - DUARTE & RAIMUNDO, LDA		139,22		169,75
	6462	FARMÁCIA F. DA SILVA GRAÇA - SOCIEDADE FARMACEUTICA, LDA		129,06		273,07
	6465	FARMÁCIA DAVID LDA - SANTA EUFÉMIA		24,33		44,96
	6468	MARIA PEDROSA DUARTE ALFAIATE		156,11		562,89
	6483	EDP COMERCIAL - COMERCIALIZAÇÃO DE ENERGIA, S.A.				532,23
	6496	FARMÁCIA DULCE CAÇADOR UNIPESOAAL, LDA		445,45		655,80
		A TRANSPORTAR ...		233.439,73		247.644,56

[Handwritten signatures and initials in blue ink at the bottom of the page]

ENTIDADE		OUTRAS DÍVIDAS A TERCEIROS	DATA	ANO	PAGINA	
ML	Período : 2016/01/02 a 2016/12/31		2017/03/02	2016	3	
COD. CONTA	TERCEIRO	DESIGNAÇÃO	SALDO INICIAL		SALDO FINAL	
			DEBITO	CREDITO	DEVEDOR	CREDOR
		TRANSPORTE ...		233.439,73		247.644,56
6505		INTELAC RECURSOS HUMANOS, LDA		17.201,78		
6515		PLÁSTICOS ESTRELA COMÉRCIO, LDA		355,47		
6607		V.M.F. PETROLBOS LDA.		3.465,70		669,60
664		EMPRESA JORNALISTICA REGIOA DE LEIRIA, LDA		728,17		1.515,07
6714		FARMÁCIA NOVA - FARMÁCIA NOVA DA BAROSA UNIPESSOAL, LDA.		24,18		52,86
6715		RICARDO ANTONIO BARTOLOMEU PEREIRA		147,26		
6716		FARMÁCIA LARANJEIRA PAIS, UNIPESSOAL L.DA		49,47		309,34
6722		FARMÁCIA AZOIA - CARLOS MANUEL PEREIRA SILVA, UNIPESSOAL LDA				52,59
6726		GALP POWER, S.A.				588,46
6749		THYSSENKRUPP ELEVADORES, S.A.		520,65		
6758		OÁSIS DE LUZ - UNIPESSOAL, LDA		16.605,00		
6784		INTERLIMPE FACILITY SERVICES SA		19.184,59		29.909,83
6857		ATM - SISTEMAS DE INFORMAÇÃO E SERVIÇO, SA		4.426,41		4.426,48
6862		REBOBINADORA POUSENSE-REBOBINAGEM E COMÉRCIO DE MOTORES, LDA				47,36
6877		FARMÁCIA SENHOR DOS MILAGRES UNIPESSOAL, LDA		95,49		156,29
6901		FREGUESIA DE MARRAZES E BAROSA		1.717,50		3.255,00
6919		EVERLASTING, LDA.		21,98		94,06
6956		MÃOZORRA ASSOCIAÇÃO CULTURAL				460,00
6991		FARMACIA SANTA MARGARIDA, UNIPESSOAL LDA,		475,88		168,62
7000		TROMBA RIJA, LDA				220,00
7053		STAGE SOUND, LDA.				6.088,50
7061		STERICYCLE PORTUGAL, LDA.		751,01		318,00
7068		HENRIQUE PRIMO UNIPESSOAL, LDA.		90,00		43,05
7256		A.S.J.S. TRANSPORTES, LDA.				371,00
7312		LABCAL - LABORATÓRIO DE CALIBRAÇÕES E ENSAIOS, S.A.				724,25
7334		COPINA MEDIA, S.A.				634,68
7368		CERTIGY - CERTIFICAÇÃO ENERGÉTICA, LDA.				2.460,00
7379		SOCIEDADE PORTUGUESA DE INOVAÇÃO-CONSULTAD. EMPRES. E FOMENTO DA INOVAÇÃO, S.A.		1.476,00		1.476,00
7422		MPT-MEDICINA E PREVENÇÃO NO TRABALHO, LDA		864,13		
7480		LEIRIPHARMA - FARMACIA DE OFICINA, LDA.		509,84		321,90
75		RESOPRE SOCIEDADE REVENDEDORA APARELHOS PRECISAO, SA				1.089,17
7512		CONDOMINIO DO PRÉDIO SITO NA URB. DR. JOAQUIM JOSÉ SOUSA LOTE 11		11,24		23,96
7529		GLOBALTENDAS, LDA		9.194,25		
7555		MARTINS & REIS -HIGIENE, SEGURANÇA E SAÚDE NO TRABALHO, LDA.		1.930,95		
7562		MOLECULACERTA, LDA		37,87		63,48
7569		ALIPIO ROSA, COMÉRCIO DE MADEIRAS E CORTIÇA UNIPESSOAL, LDA.		246,00		
7574		DIRECÇÃO-GERAL DA ADMINISTRAÇÃO DA JUSTIÇA				35,00
7599		Encontros, Lda.		253,70		
7608		CABOZ SILVA - SERVICES UNIPESSOAL, LDA.		6.322,20		
7612		YELLOW VANGUARD - ASSOCIAÇÃO		5.000,00		
7615		GASCAN, S.A.		837,22		
7639		FARMÁCIA SÃO COSME E DAMIÃO		85,61		
774		DIÁRIO DE LEIRIA - EMPRESA JORNALÍSTICA, LDA		464,00		
7768		CARLOS MANUEL FERREIRA DAS NEVES				500,00
7792		CONDOMINIO DO PREDIO SITO NA RUA JOÃO XXI N 4				108,00
7824		FAUSTO DE OLIVEIRA CAMPOS VICENTE				996,00
7826		FVDA DE LÚCIA GUARDA, UNIPESSOAL LDA				244,74
7865		EVOFARMA, UNIPESSOAL LDA				85,22
7882		CONDOMÍNIO SITO EM RUA JOÃO XXI, N.º2				150,00
79		REPSOL PORTUGUESA, S.A.		7.922,65		9.137,91
7907		CROSS JOBS - CONSULTORIA E PRESTAÇÃO DE SERVIÇOS PROFISSIONAIS, LDA				18.211,18
7941		CLUBE PORTUGUÊS DE COLECCIONADORES DE PACOTES DE AÇUCAR				3.000,00
8045		CONDOMÍNIO SITO NA RUA DR. MANUEL MAGALHÃES PESSOA N.º2				38,18
		A TRANSPORTAR ...		334.455,93		335.690,34

Handwritten signatures and initials in blue ink, including a large signature at the bottom right and several smaller initials scattered throughout the right margin.

ENTIDADE		OUTRAS DÍVIDAS A TERCEIROS		DATA	ANO	PAGINA	
ML	Período : 2016/01/02 a 2016/12/31				2017/03/02	2016	4
COD. CONTA	TERCEIRO	DESIGNAÇÃO	SALDO INICIAL		SALDO FINAL		
			DEBITO	CREDITO	DEVEDOR	CREDOR	
		TRANSPORTE ...		334.455,93		335.690,34	
	8054	GLOBAL NOTÍCIAS - MEDIA GROUP, S.A				73,80	
	811	PETROLEOS PORTUGAL - PETROGAL, S.A.				681,75	
	813	MEO - SERVIÇOS DE COMUNICAÇÕES E MULTIMÉDIA, S.A.		963,41		48,06	
	857	VIBEIRAS - SOCIEDADE COMERCIAL DE PLANTAS, S.A.				3.936,00	
	867	GEP - EQUIPAMENTOS DE PROTECÇÃO E SEGURANÇA, LD*		420,05		224,60	
	891	COMANSEGUR - SEGURANÇA PRIVADA, S.A.		21.108,71		35.391,75	
	962	SIC -SOCIEDADE INDEPENDENTE DE COMUNICAÇÃO S.A.		402,81			
	976	M.R. BENTO - ESTOFOS E CAPOTAS PARA AUTOMÓVEIS, LDA		202,95			
24		ESTADO E OUTROS ENTES PÚBLICOS		317.942,05		331.935,82	
24.2		Retenção de impostos sobre rendimentos		83.031,01		84.359,18	
24.2.1		Trabalho dependente		77.237,00		81.465,00	
24.2.2		Trabalho independente		443,01		367,18	
24.2.4		Prediais		125,00		625,00	
24.2.4.1		Prediais - IRS		125,00			
24.2.4.2		Prediais - IRC				625,00	
24.2.5		Pensões		187,00			
24.2.8		Sobretaxa extraordinária - Lei 66B/2012		5.039,00		1.902,00	
24.3		Imposto sobre o valor acrescentado		964,94		9.108,08	
24.3.6		Iva - a pagar		964,94		9.108,08	
24.4		Restantes impostos		808,65		808,65	
24.4.1		Imposto do selo		808,65		808,65	
24.4.1.1		Imposto do selo de licenças		808,65		808,65	
24.5		Contribuições para a Segurança Social		229.413,31		236.244,18	
24.5.1		Caixa Geral de Aposentações		180.644,11		183.283,52	
24.5.1.1		CGA - Descontos de Pessoal		57.355,54		58.271,79	
24.5.1.2		CGA - Encargos da Autarquia		123.288,57		125.011,73	
	1196	CAIXA GERAL DE APOSENTAÇÕES		123.288,57		125.011,73	
24.5.3		Instituto de Gestão Financeira da Segurança Social		48.763,20		52.960,66	
24.5.3.1		IGFSS - Descontos de Pessoal		15.816,36		17.145,80	
24.5.3.1.1		Pessoal do Quadro		11.769,67		13.341,82	
24.5.3.1.2		Pessoal Contratado		4.046,69		3.803,98	
24.5.3.2		IGFSS - Encargos da Autarquia		32.952,84		35.814,86	
	2220	INSTITUTO DE GESTÃO FINANCEIRA DA SEGURANÇA SOCIAL, I.P.		32.952,84		35.814,86	
24.6		SEF-Serviço de Estrangeiros e Fronteiras		768,24		1.415,73	
24.6.1		Parte do montante do certificado de registo de Cid		66,69		66,69	
24.6.2		Parte do montante do certificado de registo por,ex		701,55		1.349,04	
24.8		Tribunais diversos		2.955,90			
24.8.1		Penhoras a fornecedores-Solicitadores de execução		2.955,90			
26		OUTROS DEVEDORES E CREDORES		4.684.241,87		4.102.750,15	
26.1		Fornecedores de imobilizado		1.237.145,58		1.121.674,27	
26.1.1		Fornecedores de imobilizado, c/c		331.840,90		151.204,41	
	4721	MANUTAN UNIPESSOAL, LDA.				47,97	
	5345	FLUXOGRAMA-EQUIPAMENTOS E ORGANIZAÇÃO DE EMPRESAS, S.A.				834,19	
	7171	URBANIZAÇÃO DOS CAPUCHOS, LDA		274.876,00		137.438,00	
	7382	NEOSAN PRODUTOS HIGIENE INDUSTRIAL, LDA		548,73			
	7508	TECNORÉM-ENGENHARIA E CONSTRUÇÕES, S.A.		56.416,17			
	7559	SANTOS PINHEIRO - ARQUITECTOS ASSOCIADOS, LDA.*				12.884,25	
26.1.2		Fornecedores de imobilizado c/ garantias		897.801,15		882.115,14	
26.1.2.1		Fornecedores de imobilizado - Individual		735.624,10		719.938,09	
	1028	BRITAGEM DO FÉTAL, LDA		597,50		597,50	
	121	EYSSA-THESIS, TECNOLOGIA DE SISTEMAS ELECTRÓNICOS, S.A		2.014,52		946,96	
	1236	BANCO BPI, S.A.		474,99		474,99	
	1285	A ENCOSTA - CONSTRUÇÕES, S. A.		2.389,61		597,47	
	1358	MANUEL CONCEIÇÃO ANTUNES, S.A.- CONSTRUÇÕES E OBRAS PÚBLICAS		30.886,61		32.515,95	
	1359	MATOS & NEVES, LDA		8.802,68		20.338,57	
	1360	SOTEOL-SOCIEDADE DE TERRAPLANAGENS DO OESTE, LDA		176.375,71		176.707,25	
		A TRANSPORTAR ...		1.228.884,43		1.091.365,22	

ENTIDADE		OUTRAS DÍVIDAS A TERCEIROS	DATA	ANO	PAGINA	
ML	Período : 2016/01/02 a 2016/12/31		2017/03/02	2016	5	
COD. CONTA	TERCEIRO	DESIGNAÇÃO	SALDO INICIAL		SALDO FINAL	
			DEBITO	CREDITO	DEVEDOR	CREADOR
		TRANSPORTE ...		1.228.884,43		1.091.365,22
1361		CONSTRUÇÕES VIEIRA MENDES, LDA		15.628,07		10.533,71
1393		DELFIN DE JESUS MARTINS & IRMÃO, LDA		2.920,38		2.835,39
1401		AZINHEIRO-SOCIEDADE DE CONSTRUÇÃO CIVIL, S.A.		3,00		3,00
1473		C.M.P.R.-CONSTRUÇÕES E OBRAS PÚBLICAS, LDA		2.776,31		2.778,31
1673		CIMALHA - CONSTRUÇÕES DA BATALHA, S.A.		34.657,31		34.190,55
1675		MANUEL GOMES ANTÓNIO, LDA		3.885,05		3.885,05
1693		CONSTRUÇÕES ANTÓNIO LEAL, S.A.		18.182,30		15.676,74
1731		CONSTRUÇÕES CUNHA DOS ANJOS, LD*		2.216,85		2.216,85
1733		JOÃO BATISTA DOS SANTOS, LDA		7.158,46		7.158,46
1734		QUIMLENA - CONSTRUÇÕES, LDA.		7.437,38		4.468,52
1762		LITOBRA, SOCIEDADE DE CONSTRUÇÕES CIVIS, LDA.		33,55		2.877,55
1766		CONSTRUÇÕES J.J.R. & FILHOS, S.A.		3.502,70		8.295,07
1788		CIVILVIAS - CONSTRUÇÃO E VIAS, LDA		4.758,19		4.758,19
1789		CONSTRUÇÕES MANUEL & LINO LDA		299,78		299,78
1879		EUROTENIS - EQUIPAMENTOS DESPORTIVOS, LDA		346,62		1.900,00
189		PASOLIS - EMPREITADAS E OBRAS PÚBLICAS DO LIS, S.A.		0,02		0,02
20		ANTÓNIO EMÍLIO GOMES E FILHOS, LDA		4.225,37		7.169,89
2001		PINTO & BRÁS, LDA		4.544,32		4.544,32
2023		MONJOLO-MADEIRAS, LDA		7.307,64		7.307,64
2107		FERREIRA & BARBARA, LDA		2.089,71		2.089,71
2191		VIAMARCA - PINTURA DE VIAS RODOVIÁRIAS,S.A.		190,95		133,66
2730		VIRGÍLIO DE SOUSA LEAL		1.154,33		1.030,23
2917		MOLEIRINHO & BATISTA, LDA		400,75		400,75
294		FRAGOSO & FILHOS, LDA.		46,32		
3002		TRANSBARQUEIRO-TRANSPORTES, LDA		98,50		
303		FERNANDO L. GASPAR-SINALIZAÇÃO E EQUIPAMENTOS RODOVIÁRIOS, S.A.				2.696,08
3483		CONDOP-CONSTRUÇÃO E OBRAS PÚBLICAS, SA		6.734,59		6.734,59
3508		ASIBEL-SOCIEDADE DE CONSTRUÇÕES, LDA.		2.580,66		2.580,66
356		CONSTRUÇÕES PRAGOSA, S.A.		85,22		85,22
37		LENA ENGENHARIA E CONSTRUÇÕES, S.A.		13.881,55		
3983		ULIPACE - CONSTRUÇÕES, LDA		1.879,85		1.879,85
4083		DESARFATE - DESATERROS DE PÁTIMA, LD.A		18.279,80		24.383,57
4095		BANCO SANTANDER TOTTA, S.A		733,10		733,10
4168		CONSTRUCTORA SAN JOSÉ, S.A.		39.561,51		11.632,70
421		LEIRISERVIÇOS - SERV. DE CONSERV. E MANUT. EDIFÍCIOS, LD*		4.217,29		1.480,80
4523		BRITICASA - SOCIEDADE DE CONSTRUÇÕES, S.A.		969,20		969,20
4657		PORTALIC - CAIXILHARIA E DECORAÇÃO EM ALUMINIO, LDA		784,99		784,99
4689		OLIVEIRAS, SA		996,14		996,14
4775		JCE-SOCIEDADE CONST.CIVIL, OBRAS PÚBLICAS, LDA		15.254,88		15.254,88
5011		BETONIT- ENGENHARIA E CONSTRUÇÕES, LDA		774,20		
5059		FIALHO & PAULO, LDA		8,56		
5312		CÉSAR GOMES BAIARRADA, PAVIMENTOS E OBRAS PÚBLICAS LDA		7.926,35		11.465,13
5473		ANDRÉ & BRÁS, LDA		2.608,49		2.608,49
5886		INDUGAL CONSTRUÇÕES SA		13.453,74		21.223,51
5963		LUZICANAL - INSTALAÇÕES ELECTRICAS E CANALIZAÇÕES, LDA		2.327,80		1.138,90
6066		NELCENTRO - CONSTRUÇÕES UNIPessoal, LDA		811,95		811,95
6129		AQUECILIZ, S.A.		3.793,85		3.793,85
6227		EYSSA-TESSIS-TECNOLOGIA DE SISTEMAS ELÉCTRÓNICOS, S.A.		259,05		259,05
6245		ACP-ARLINDO CORREIA & FILHOS, S.A.		30.148,71		30.148,71
6250		CIRATECNA-GABINETE DE ESTUDOS E PROJECTOS, LDA.		884,50		2.146,50
6277		COMPORTO - SOCIEDADE DE CONSTRUÇÕES, S.A.		1.951,14		1.951,14
6361		FERDULIZ - SOCIEDADE DE CONSTRUÇÕES, LDA		15.932,06		16.251,26
6461		PEDRO N. BARBOSA UNIPessoal, LDA		1.086,79		271,70
6550		PLENAVIA-CONSTRUÇÃO E CONSERVAÇÃO DE VIAS E VALORIZAÇÃO AMBIENTAL, LDA.		52,67		52,67
		A TRANSPORTAR ...		1.540.728,93		1.378.253,25

Handwritten signatures and initials in blue ink, including a large signature at the top right and several smaller ones below it.

ENTIDADE		OUTRAS DÍVIDAS A TERCEIROS	DATA	ANO	PAGINA	
ML	Período : 2016/01/02 a 2016/12/31		2017/03/02	2016	6	
COD. CONTA	TERCEIRO	DESIGNAÇÃO	SALDO INICIAL		SALDO FINAL	
			DEBITO	CREDITO	DEVEDOR	CREDOR
		TRANSPORTE ...		1.540.728,93		1.378.253,25
	6724	TOQUE DE GARDÉNIA, LDA.				2.569,28
	6827	MENITRA - CONSTRUÇÕES, LDA.		3.619,95		3.619,95
	6867	VÍTOR M. C. ANTUNES - UNIPESSOAL, LDA.		17.222,90		17.222,90
	6882	ANTÓNIO RODRIGUES CAPELA & FILHOS, LDA.		4.985,16		4.985,16
	6892	CONSTRUÇÕES CANCELINHA, LDA.		2.048,18		2.048,18
	6893	VÍTOR PAULO & SÉRGIO - PINTURAS E PAVIMENTOS-PINTURAS E PAVIMENTOS, LDA.		1.695,00		1.695,00
	6917	CUNHA & BARROSO, LDA.		58.404,37		2.694,69
	6948	CONSTRUÇÕES MARTINS & REIS, LDA		907,00		907,00
	6966	IMOBURUNÊS - EMPREDEIMENTOS IMOBILIÁRIOS, S.A.		18.183,58		18.183,58
	7047	ILHA AUGUSTO CONSTRUÇÕES, LDA		937,30		937,30
	7067	AZINHEIRO - ENGENHARIA S.A.		12.395,50		32.289,93
	7093	CIVIBÉRICA-OBRAS CIVIS, S.A				17.084,85
	7103	SCAMPIA ENGENHARIA, LDA.		25.121,49		25.121,49
	7144	MRKC-MARKET CONSULTING, LDA.		372,25		
	7150	AZINHEIRO 1929 - ENGENHARIA, S.A.		37.930,24		44.632,19
	7187	COBERFER- COBERTURAS, SERRALHARIA E CONSTRUÇÃO CIVIL, LDA		6.638,02		7.697,28
	7272	TRANSPOR - ENGENHARIA E CONSTRUÇÃO, S.A.		4.421,67		1.720,40
	7371	Luis Miguel Correia, Arquitecto, Lda.		1.245,00		1.245,00
	7508	TECNORÉM-ENGENHARIA E CONSTRUÇÕES, S.A.				3.005,60
	7514	JORGE M.F. GAUDÊNCIO - CONSTRUÇÃO CIVIL, LD'		3.640,00		3.640,00
	7543	TECNOAPA-CONSULTADORIA, LDA.				441,00
	7544	RUI GODINHO RIBEIRO & FERREIRA - ARQUITETURA, LDA.		340,00		1.360,00
	7559	SANTOS PINHEIRO - ARQUITECTOS ASSOCIADOS, LDA.'				1.192,76
	7588	MARCELINO E FILHOS, LDA		630,37		1.570,37
	7601	AMVC ARQUITECTOS ASSOCIADOS, LDA.				522,50
	7652	CAMILO E DULCE, LDA.				560,48
	7653	CARED - ENGENHARIA E PROJECTOS LDA				2.061,98
	7887	ANTÓNIO SANTOS GOMES - ATELIER DE ARQUITETURA, LD'.				875,00
	7902	EDIBEST - ENGENHARIA E CONSTRUÇÃO, LDA.				237,50
	858	ARQUIJARDIM, S.A.		1.500,00		750,00
26.1.2.2		Fornecedores de imobilizado - Agregada		107,72		107,72
	1	MUNICÍPIO DE LEIRIA		107,72		107,72
26.1.2.3		Fornecedores de imobilizado - POLIS		162.069,33		162.069,33
	1285	A ENCOSTA - CONSTRUÇÕES, S. A.		5.926,82		5.926,82
	37	LENA ENGENHARIA E CONSTRUCOES, S.A.		6.178,55		6.178,55
	4689	OLIVEIRAS, SA		58.250,16		58.250,16
	5705	SÁ WACHADO & FILHOS, SA		23.816,16		23.816,16
	5732	RAMOS CATARINO, S.A.		31.825,21		31.825,21
	857	VIBEIRAS - SOCIEDADE COMERCIAL DE PLANTAS, S.A.		36.072,43		36.072,43
26.1.8		Fornecedores de imobilizado, c/c em conferência		7.503,53		88.354,72
	110	CASA DAS BANDEIRAS - CENTRAL DE BANDEIRAS, LD'				890,52
	1788	CIVILVIAS - CONSTRUÇÃO E VIAS, LDA		861,69		
	3195	AREAL EDITORES, SA		563,92		
	3737	SOTKON PORTUGAL - SISTEMAS DE RESIDUOS SA		6.077,92		
	5345	FLUXOGRAMA-EQUIPAMENTOS E ORGANIZAÇÃO DE EMPRESAS, S.A.				913,64
	6850	LINEARCOM - COMÉRCIO DE EQUIPAMENTOS INFORMÁTICOS, LDA.				298,89
	7008	STAGE X, UNIPESSOAL, LDA.				2.148,64
	7093	CIVIBÉRICA-OBRAS CIVIS, S.A				63.584,41
	7255	FLEXODESIGN - ARTES GRÁFICAS, LDA.				46,74
	75	RESOPRE SOCIEDADE REVENDEDORA APARELHOS PRECISAO, SA				3.284,11
	7601	AMVC ARQUITECTOS ASSOCIADOS, LDA.				5.412,00
	7887	ANTÓNIO SANTOS GOMES - ATELIER DE ARQUITETURA, LD'.				8.610,00
	7993	FUNDIVIP FUNDIÇÃO DE METAIS, LDA.				2.644,50
	933	NAUTILUS, S.A.				521,27
26.2		Pessoal		59.176,28		62.182,02
		A TRANSPORTAR ...		1.912.647,49		1.829.656,39

Handwritten signatures and initials in blue ink at the bottom of the page.

ENTIDADE		OUTRAS DÍVIDAS A TERCEIROS	DATA	ANO	PAGINA	
ML	Período : 2016/01/02 a 2016/12/31		2017/03/02	2016	7	
COD. CONTA	TERCEIRO	DESIGNAÇÃO	SALDO INICIAL		SALDO FINAL	
			DEBITO	CREDITO	DEVEDOR	CREDDOR
		TRANSPORTE ...		1.912.647,49		1.829.656,39
26.2.2		Remunerações a pagar ao pessoal				527,72
26.2.2.9		Pessoal do quadro - regime de contrato individual				527,72
26.2.2.9.1		Transitado de anterior nomeação definitiva				527,72
	1	MUNICÍPIO DE LEIRIA				527,72
26.2.9		Outras operações com o pessoal		59.176,28		61.654,30
26.2.9.3		Custas de execuções fiscais		59.176,28		61.654,30
26.3		Sindicatos e Outras Associações		1.635,98		1.568,74
26.3.1		Sindicatos		1.417,88		1.361,92
26.3.1.1		STAL-Sindicato Trabalhadores Administração Local		746,34		717,68
26.3.1.2		STPP - Sind. Trab. Função Pública Zona Centro		110,84		113,12
26.3.1.4		SINTAP		556,70		531,12
26.3.2		Outras Associações		218,10		206,82
26.3.2.1		ATAM - Assoc. Técnicos Administrativos Municipais		162,39		157,18
26.3.2.3		ANBP - Assoc. Nacional Bombeiros Profissionais		55,71		49,64
4		Administração Autárquica		41.863,18		3.261,66
26.4.3		Serviços municipalizados		41.863,18		3.261,66
26.4.3.2		Dívidas cobradas coercivamente		41.863,18		3.261,66
26.4.3.2.1		Quantia exequenda		30.786,24		2.078,25
26.4.3.2.2		Juros de mora		11.076,94		1.183,41
26.6		Internalização empresas municipais		192.494,56		192.494,56
26.6.2		Passivo LSP		192.494,56		192.494,56
26.8		Devedores e credores diversos		3.151.926,29		2.721.568,90
26.8.1		Outros devedores e credores diversos		760,63		802,34
26.8.1.1		Instituto Português Qualidade		483,61		436,14
26.8.1.2		Direcção Geral das Florestas		46,34		
26.8.1.2.4		Renovação 12 meses que antecedem a data de validade		30,12		
26.8.1.2.5		Renovação no prazo 5 anos após a data de validade		14,97		
26.8.1.2.7		Impresso - carta de caçador		1,25		
26.8.1.8		Direcção Geral de Energia e Geologia - Área Centro		115,34		183,10
26.8.1.9		Comissão Coordenação Desenv. Regional Centro		115,34		183,10
26.8.3		Credores das Administrações Públicas		2.847.881,79		2.373.234,79
26.8.3.1		Fundo de Apoio Municipal		2.373.234,79		1.898.587,79
	7358	Fundo de Apoio Municipal		2.373.234,79		1.898.587,79
26.8.3.2		Fundo de Apoio Municipal - Ano Corrente		474.647,00		474.647,00
	7358	Fundo de Apoio Municipal		474.647,00		474.647,00
8.4		Credores de transferências das autarquias locais		264.263,52		299.711,76
26.8.4.2		Administrações privadas		264.263,52		299.711,76
26.8.4.2.1		Instituições particulares		264.263,52		299.711,76
	1474	MOTOR CLUBE MONTE REDONDO				72.000,00
	1483	UNIÃO DESPORTIVA DE LEIRIA		84.263,52		42.131,76
	1599	ASSOCIAÇÃO DESPORTIVA CULTURAL RECREATIVA BAIRO DOS ANJOS		180.000,00		113.580,00
	1603	GRUPO ALEGRE E UNIDO DA BAJOUCA				72.000,00
26.8.5		Credores por descontos de pessoal		11.299,28		10.340,04
26.8.5.1		Obras Sociais do Pessoal da CML - Associação		7.049,74		7.021,51
26.8.5.3		Cofre da Previdência do Ministério das Finanças		39,26		35,93
26.8.5.4		Seguro de Grupo - Império		22,83		18,26
26.8.5.5		Desconto por Ordem Judicial		3.048,78		2.950,59
26.8.5.6		Desconto por Ordem da Repartição de Finanças		712,14		57,07
26.8.5.7		Renda de Habitação		248,06		108,68
26.8.5.9		Outros descontos - Outros		178,47		148,00
26.8.5.9.1		Instituto de Acção Social e Forças Armadas		178,47		148,00
26.8.5.9.1.1		Cofre da Previdência das Forças Armadas		0,23		0,23
26.8.5.9.1.2		Assistência na Doença e Medicamentosa		178,24		147,77
26.8.9		Credores Diversos - Outros		27.721,07		37.479,97
26.8.9.10		Administração Regional Saúde do Centro		19,22		
26.8.9.11		Autoridade Condições de trabalho		19,22		
		A TRANSPORTAR ...		5.332.061,15		4.773.252,30

Handwritten signatures and initials in blue ink, including a large signature at the top right and several smaller ones below it.

ENTIDADE		OUTRAS DÍVIDAS A TERCEIROS		DATA	ANO	PAGINA
ML	Período : 2016/01/02 a 2016/12/31			2017/03/02	2016	8
COD. CONTA	TERCEIRO	DESIGNAÇÃO	SALDO INICIAL		SALDO FINAL	
			DEBITO	CREDITO	DEVEDOR	CREADOR
		TRANSPORTE ...		5.332.061,15		4.773.252,30
26.8.9.3		Credores - cheques anulados		5.683,53		5.761,52
26.8.9.9		Outras operações não orçamentais		21.999,10		30.718,45
		TOTAL ...		5.359.743,78		4.810.732,27


 J. A. Ag




ENTIDADE		MODIFICAÇÕES AO ORÇAMENTO DA RECEITA			Página: 1	
MUNICÍPIO DE LEIRIA		TOTAL DE ALTERAÇÕES :	DO ANO CONTABILISTICO DE: 2016		Período: 2016/01/02 a 2016/12/31	
CLASSIFICAÇÃO ECONÓMICA		DOTAÇÕES DA RECEITA			OBSERVAÇÕES	
CÓDIGO	DESCRIÇÃO	PREVISÕES INICIAIS	MODIFICAÇÕES ORÇAMENTAIS			PREVISÕES CORRIGIDAS
			INSCRIÇÕES / REFORÇOS	DIMINUIÇÕES / ANULAÇÕES		
01	IMPOSTOS DIRECTOS	28.300.500,00		2.893.006,50	25.407.493,50	
0102	OUTROS	28.300.500,00		2.893.006,50	25.407.493,50	
010202	Imposto Municipal sobre Imóveis	17.700.000,00		1.793.006,50	15.906.993,50	
010203	Imposto Único de Circulação	3.350.000,00		500.000,00	2.850.000,00	
010204	Imposto Municipal sobre a Transmissão Onerosa de Imóveis	3.850.000,00		300.000,00	3.550.000,00	
010205	Derrama	3.400.000,00		300.000,00	3.100.000,00	
010207	IMPOSTOS ABOLIDOS	400,00			400,00	
01020701	Contribuição Autárquica	100,00			100,00	
01020702	Imposto Municipal da Sisa	100,00			100,00	
01020703	Imposto Municipal sobre Veículos	100,00			100,00	
01020799	Outros	100,00			100,00	
010299	Impostos Directos Diversos	100,00			100,00	
02	IMPOSTOS INDIRECTOS	1.346.050,00		750.000,00	596.050,00	
0202	OUTROS	1.346.050,00		750.000,00	596.050,00	
020206	IMPOSTOS INDIRECTOS ESPECÍFICOS DAS AUTARQUIAS LOCAIS	1.346.050,00		750.000,00	596.050,00	
02020601	Mercados e Feiras	55.000,00			55.000,00	
02020602	Loteamento e Obras	811.000,00		500.000,00	311.000,00	
0202060201	Loteamentos	6.000,00			6.000,00	
0202060202	Obras	805.000,00		500.000,00	305.000,00	
02020603	Ocupação de Via Pública	36.550,00			36.550,00	
0202060301	Esplanadas	11.500,00			11.500,00	
0202060302	Espaço Aéreo	700,00			700,00	
0202060303	Obras	100,00			100,00	
0202060304	Subsolo	250,00			250,00	
0202060399	Outros	24.000,00			24.000,00	
02020605	Publicidade	300.000,00		250.000,00	50.000,00	
02020699	Outros	143.500,00			143.500,00	
0202069901	Verificação Metroológica	49.500,00			49.500,00	
0202069999	Outros	94.000,00			94.000,00	
04	TAXAS, MULTAS E OUTRAS PENALIDADES	1.312.500,00		600.000,00	712.500,00	
0401	TAXAS	945.750,00		600.000,00	345.750,00	
040123	TAXAS ESPECÍFICAS DAS AUTARQUIAS LOCAIS	945.750,00		600.000,00	345.750,00	
04012301	Mercados e Feiras	205.000,00		200.000,00	5.000,00	
04012302	Loteamento e Obras	675.000,00		400.000,00	275.000,00	
0401230201	Loteamentos	15.000,00			15.000,00	
0401230202	Obras	660.000,00		400.000,00	260.000,00	
04012303	Ocupação de Via Pública	26.080,00			26.080,00	
0401230301	Esplanadas	8.500,00			8.500,00	
0401230302	Espaço Aéreo	100,00			100,00	
0401230303	Obras	5.500,00			5.500,00	
0401230304	Subsolo	280,00			280,00	
0401230399	Outras	11.700,00			11.700,00	
04012305	Caça, Uso e Porte de Arma	570,00			570,00	
04012399	Outros	39.100,00			39.100,00	
0402	MULTAS E OUTRAS PENALIDADES:	366.750,00			366.750,00	
040201	JUROS DE MORA	190.000,00			190.000,00	
040202	JUROS COMPENSATÓRIOS	36.800,00			36.800,00	
040204	COIMAS E PENALIDADES POR CONTRA ORDENAÇÕES	135.000,00			135.000,00	
040299	MULTAS E PENALIDADES DIVERSAS	4.950,00			4.950,00	
04029901	Taxas de Relaxe e Outras	4.600,00			4.600,00	
04029999	Outras Penalidades	350,00			350,00	
05	RENDIMENTOS DE PROPRIEDADE	3.800.600,00		900.000,00	2.900.600,00	
0501	JUROS - SOCIEDADES E QUASE-SOCIEDADES NÃO FINANCEIRAS	100,00			100,00	
050101	PÚBLICAS	100,00			100,00	
0502	JUROS - SOCIEDADES FINANCEIRAS	100.000,00		50.000,00	50.000,00	
050201	BANCOS E OUTRAS INSTITUIÇÕES FINANCEIRAS	100.000,00		50.000,00	50.000,00	
0503	JUROS- ADMINISTRAÇÕES PÚBLICAS	50.000,00		40.000,00	10.000,00	

Handwritten signatures and initials in blue ink, including a large '2' at the top right and several vertical signatures on the right margin.

Handwritten initials and marks at the bottom right of the page.

ENTIDADE		MODIFICAÇÕES AO ORÇAMENTO DA RECEITA			Página: 2	
MUNICÍPIO DE LEIRIA		TOTAL DE ALTERAÇÕES :	DO ANO CONTABILISTICO DE: 2016		Periodo: 2016/01/02 a 2016/12/31	
TOTAL DE REVISÕES : 2						
CLASSIFICAÇÃO ECONÓMICA		DOTAÇÕES DA RECEITA			OBSERVAÇÕES	
CÓDIGO	DESCRIÇÃO	PREVISÕES INICIAIS	MODIFICAÇÕES ORÇAMENTAIS			PREVISÕES CORRIGIDAS
			INSCRIÇÕES / REFORÇOS	DIMINUIÇÕES / ANULAÇÕES		
050304	ADMINISTRAÇÃO LOCAL- CONTINENTE	50.000,00		40.000,00	10.000,00	
0507	DIVIDENDOS E PARTICIPAÇÕES NOS LUCROS DE SOCIEDADES E QUASE-SOCIEDADES NÃO FINANCEIRAS	300.200,00		190.000,00	110.200,00	
050701	Empresas públicas	300.000,00		190.000,00	110.000,00	
050702	Empresas públicas municipais e intermunicipais	100,00			100,00	
050703	Empresas privadas	100,00			100,00	
0509	PARTICIPAÇÕES NOS LUCROS DE ADMINISTRAÇÕES PÚBLICAS	100,00			100,00	
050999	Outros	100,00			100,00	
0510	RENDAS	3.350.200,00		620.000,00	2.730.200,00	
051001	TERRENOS	100,00			100,00	
051002	ACTIVOS NO SUBSOLO	200.000,00		100.000,00	100.000,00	
051004	EDIFÍCIOS	100,00			100,00	
051005	BENS DE DOMÍNIO PÚBLICO	3.000.000,00		420.000,00	2.580.000,00	
051099	OUTROS	150.000,00		100.000,00	50.000,00	
06	TRANSFERÊNCIAS CORRENTES	19.141.889,00		876.000,00	18.265.889,00	
0601	SOCIEDADES E QUASE-SOCIEDADES NÃO FINANCEIRAS	10.100,00			10.100,00	
060101	PÚBLICAS	100,00			100,00	
06010102	Empresas Públicas Municipais e Intermunicipais	100,00			100,00	
060102	PRIVADAS	10.000,00			10.000,00	
0602	SOCIEDADES FINANCEIRAS	100,00			100,00	
060201	BANCOS E OUTRAS INSTITUIÇÕES FINANCEIRAS	100,00			100,00	
0603	ADMINISTRAÇÃO CENTRAL	19.025.489,00		796.000,00	18.229.489,00	
060301	ESTADO	18.726.739,00		700.000,00	18.026.739,00	
06030101	Fundo de Equilíbrio Financeiro	9.053.653,00			9.053.653,00	
06030102	Fundo Social Municipal	1.935.222,00			1.935.222,00	
06030103	Participação variável no IRS	5.504.718,00			5.504.718,00	
06030199	Outros	2.233.146,00		700.000,00	1.533.146,00	
060306	ESTADO- PARTICIPAÇÃO COMUNITÁRIA EM PROJECTOS CO-FINANCIADOS	78.750,00		10.000,00	68.750,00	
06030601	Fundo Social Europeu	15.000,00		10.000,00	5.000,00	
06030602	FEDER	48.750,00			48.750,00	
06030699	Outros	15.000,00			15.000,00	
060307	SERVIÇOS E FUNDOS AUTÓNOMOS	150.000,00		50.000,00	100.000,00	
060309	SERVIÇOS E FUNDOS AUTÓNOMOS- SUBSISTEMA DE PROTECÇÃO À FAMÍLIA E POLÍTICAS ACTIVAS DE EMPREGO E FORMAÇÃO PROFISSIONAL	70.000,00		36.000,00	34.000,00	
0605	ADMINISTRAÇÃO LOCAL	100,00			100,00	
060501	CONTINENTE	100,00			100,00	
0607	INSTITUIÇÕES SEM FINS LUCRATIVOS	100,00			100,00	
060701	INSTITUIÇÕES SEM FINS LUCRATIVOS	100,00			100,00	
0608	FAMÍLIAS	100.000,00		80.000,00	20.000,00	
060801	FAMÍLIAS	100.000,00		80.000,00	20.000,00	
0609	RESTO DO MUNDO	6.000,00			6.000,00	
060901	UNIÃO EUROPEIA- INSTITUIÇÕES	6.000,00			6.000,00	
07	VENDA DE BENS E SERVIÇOS CORRENTES	5.593.100,00		1.665.000,00	3.928.100,00	
0701	VENDA DE BENS	13.100,00			13.100,00	
070102	LIVROS E DOCUMENTAÇÃO TÉCNICA	500,00			500,00	
070103	PUBLICAÇÕES E IMPRESSOS	500,00			500,00	
070106	PRODUTOS AGRÍCOLAS E PECUÁRIOS	500,00			500,00	
070107	PRODUTOS ALIMENTARES E BEBIDAS	500,00			500,00	
070108	MERCADORIAS	11.000,00			11.000,00	
07010899	Mercadorias - Outras	11.000,00			11.000,00	
070111	PRODUTOS ACABADOS E INTERMÉDIOS	100,00			100,00	
0702	SERVIÇOS	5.440.000,00		1.600.000,00	3.840.000,00	
070208	SERVIÇOS SOCIAIS, RECREATIVOS, CULTURAIS E DESPORTO	600.000,00		360.000,00	240.000,00	
07020802	Serviços Recreativos	50.000,00		30.000,00	20.000,00	
07020803	Serviços Culturais	350.000,00		230.000,00	120.000,00	
0702080301	Castelo	100.000,00		60.000,00	40.000,00	


Handwritten signatures and initials in blue ink at the bottom of the page.

ENTIDADE		MODIFICAÇÕES AO ORÇAMENTO DA RECEITA			Página: 3
MUNICÍPIO DE LEIRIA		TOTAL DE ALTERAÇÕES :	DO ANO CONTABILISTICO DE: 2016		Período: 2016/01/02 a 2016/12/31
CLASSIFICAÇÃO ECONÓMICA		DOTAÇÕES DA RECEITA			OBSERVAÇÕES
CÓDIGO	DESCRIÇÃO	PREVISÕES INICIAIS	MODIFICAÇÕES ORÇAMENTAIS		
			INSCRIÇÕES / REFORÇOS	DIMINUIÇÕES / ANULAÇÕES	
				PREVISÕES CORRIGIDAS	
0702080302	Museus e Galerias	50.000,00		30.000,00	20.000,00
0702080399	Outros	200.000,00		140.000,00	60.000,00
07020804	Serviços Desportivos	200.000,00		100.000,00	100.000,00
070209	SERVIÇOS ESPECÍFICOS DAS AUTARQUIAS	4.820.000,00		1.230.000,00	3.590.000,00
07020902	Resíduos Sólidos	3.700.000,00		700.000,00	3.000.000,00
07020903	Transportes Colectivos de Pessoas e Mercadorias	50.000,00		40.000,00	10.000,00
07020904	Trabalhos por Conta de Particulares	50.000,00		40.000,00	10.000,00
07020905	Cemitérios	70.000,00		50.000,00	20.000,00
07020906	Mercados e Feiras	350.000,00		200.000,00	150.000,00
07020907	Parques de Estacionamento	400.000,00		200.000,00	200.000,00
07020999	Outros	200.000,00			200.000,00
070299	OUTROS	20.000,00		10.000,00	10.000,00
0703	RENDAS	140.000,00		65.000,00	75.000,00
070301	HABITAÇÕES	35.000,00		15.000,00	20.000,00
070302	EDIFÍCIOS	100.000,00		50.000,00	50.000,00
070399	OUTRAS	5.000,00			5.000,00
08	OUTRAS RECEITAS CORRENTES	450.000,00	36.000,00	380.000,00	106.000,00
0801	OUTRAS	450.000,00		380.000,00	70.000,00
080199	OUTRAS	450.000,00		380.000,00	70.000,00
08019901	Indemnizações por deterioração, roubo e extravio de bens patrimoniais	100.000,00		90.000,00	10.000,00
08019903	IVA Reembolsado	50.000,00		40.000,00	10.000,00
08019999	Diversas	300.000,00		250.000,00	50.000,00
0802	Subsidios		36.000,00		36.000,00
080209	Segurança Social		36.000,00		36.000,00
09	VENDAS DE BENS DE INVESTIMENTO	224.800,00		190.000,00	34.800,00
0901	TERRENOS	200,00			200,00
090101	SOCIEDADES E QUASE-SOCIEDADES NÃO FINANCEIRAS	100,00			100,00
090110	FAMÍLIAS	100,00			100,00
0902	HABITAÇÕES	300,00			300,00
090201	SOCIEDADES E QUASE-SOCIEDADES NÃO FINANCEIRA	100,00			100,00
090202	SOCIEDADES FINANCEIRAS	100,00			100,00
090210	FAMÍLIAS	100,00			100,00
0903	EDIFÍCIOS	140.200,00		130.000,00	10.200,00
090301	SOCIEDADES E QUASE-SOCIEDADES NÃO FINANCEIRA	140.000,00		130.000,00	10.000,00
090302	SOCIEDADES FINANCEIRAS	100,00			100,00
090310	FAMÍLIAS	100,00			100,00
0904	OUTROS BENS DE INVESTIMENTO	84.100,00		60.000,00	24.100,00
090401	SOCIEDADES E QUASE-SOCIEDADES NÃO FINANCEIRAS	83.800,00		60.000,00	23.800,00
09040101	Equipamento de Transporte	13.700,00			13.700,00
09040102	Maquinaria e Equipamento	100,00			100,00
09040199	Outros	70.000,00		60.000,00	10.000,00
090402	SOCIEDADES FINANCEIRAS	300,00			300,00
09040201	Equipamento de Transporte	100,00			100,00
09040202	Maquinaria e Equipamento	100,00			100,00
09040299	Outros	100,00			100,00
10	TRANSFERÊNCIAS DE CAPITAL	5.980.161,00		1.685.000,00	4.295.161,00
1003	ADMINISTRAÇÃO CENTRAL	5.580.161,00		1.335.000,00	4.245.161,00
100301	ESTADO	1.006.161,00			1.006.161,00
10030101	Fundo de Equilíbrio Financeiro	1.005.961,00			1.005.961,00
10030104	Cooperação Técnica e Financeira	100,00			100,00
10030199	Outros	100,00			100,00
100307	ESTADO- PARTICIPAÇÃO COMUNITÁRIA EM PROJECTOS CO-FINANCIADOS	4.573.900,00		1.335.000,00	3.238.900,00
10030702	FEDER	4.533.900,00		1.335.000,00	3.198.900,00
1003070201	Projectos - Câmara Municipal	4.533.900,00		1.335.000,00	3.198.900,00
10030799	Outros	40.000,00			40.000,00
100308	SERVIÇOS E FUNDOS AUTÓNOMOS	100,00			100,00

Handwritten signatures and initials in blue ink on the right margin of the table, including a large signature at the top and several smaller ones below.

ENTIDADE		MODIFICAÇÕES AO ORÇAMENTO DA RECEITA			Página: 4
MUNICÍPIO DE LEIRIA		TOTAL DE ALTERAÇÕES :	DO ANO CONTABILISTICO DE: 2016		Período: 2016/01/02 a 2016/12/31
TOTAL DE REVISÕES : 2					
CLASSIFICAÇÃO ECONÓMICA		DOTAÇÕES DA RECEITA			OBSERVAÇÕES
CÓDIGO	DESCRIÇÃO	PREVISÕES INICIAIS	MODIFICAÇÕES ORÇAMENTAIS		
			INSCRIÇÕES / REFORÇOS	DIMINUIÇÕES / ANULAÇÕES	
1005	ADMINISTRAÇÃO LOCAL	400.000,00		350.000,00	50.000,00
100504	MUNICIPIOS	400.000,00		350.000,00	50.000,00
11	ACTIVOS FINANCEIROS	200,00			200,00
1106	EMPRÉSTIMOS A MÉDIO E LONGO PRAZOS	200,00			200,00
110601	SOCIEDADES E QUASE-SOCIEDADES NÃO FINANCEIRA	100,00			100,00
110606	ADMISTRAÇÃO PÚBLICA- ADMINISTRAÇÃO LOCAL- CONTINENTE	100,00			100,00
13	OUTRAS RECEITAS DE CAPITAL	100.200,00		90.000,00	10.200,00
1301	OUTRAS	100.200,00		90.000,00	10.200,00
130101	INDEMNIZAÇÕES	100,00			100,00
130102	ACTIVOS INCORPÓREOS	100,00			100,00
130199	OUTRAS	100.000,00		90.000,00	10.000,00
15	REPOSIÇÕES NÃO ABATIDAS NOS PAGAMENTOS	750.000,00		700.000,00	50.000,00
1501	REPOSIÇÕES NÃO ABATIDAS NOS PAGAMENTOS	750.000,00		700.000,00	50.000,00
150101	REPOSIÇÕES NÃO ABATIDAS NOS PAGAMENTOS	750.000,00		700.000,00	50.000,00
16	SALDO DA GERÊNCIA ANTERIOR		26.693.006,50		26.693.006,50
1601	SALDO ORÇAMENTAL		26.693.006,50		26.693.006,50
160101	NA POSSE DO SERVIÇO		26.693.006,50		26.693.006,50
TOTAL ...		67.000.000,00	26.729.006,50	10.729.006,50	83.000.000,00

Em ___ de ___ de ___



Em ___ de ___ de ___



MUNICÍPIO DE LEIRIA

TOTAL DE ALTERAÇÕES : 19
TOTAL DE REVISÕES : 4

DO ANO CONTABILISTICO DE 2016

Periodo: 2016/01/02 a 2016/12/31

IDENTIFICAÇÃO DAS RUBRICAS		DESPESA				O B S	
CLASSIFICAÇÃO ORGÂNICA	ECONÓMICA	DESCRIÇÃO	DOTAÇÕES INICIAIS	MODIFICAÇÕES ORÇAMENTAIS			DOTAÇÕES CORRIGIDAS
				INSCRIÇÕES / REFORÇOS	DIMINUIÇÕES / ANULAÇÕES		
01		ASSEMBLEIA MUNICIPAL					
01	01	DESPESAS COM O PESSOAL					
01	0101	REMUNERAÇÕES CERTAS E PERMANENTES					
01	010104	PESSOAL DOS QUADROS- REGIME DO CONTRATO INDIVIDUAL DO TRABALHO					
01	01010401	PESSOAL EM FUNÇÕES					
01	0101040101	ANTERIOR NOMEAÇÃO DEFINITIVA	14.500,00				14.500,00
01	010113	SUBSÍDIO DE REFEIÇÃO					
01	01011301	REGIME DO CONTRATO INDIVIDUAL DO TRABALHO - ANTERIOR NOMEAÇÃO DEFINITIVA	1.000,00				1.000,00
01	010114	SUBSÍDIOS DE FÉRIAS E NATAL					
01	01011401	REGIME DO CONTRATO INDIVIDUAL DO TRABALHO - ANTERIOR NOMEAÇÃO DEFINITIVA	2.500,00				2.500,00
01	010115	REMUNERAÇÕES POR DOENÇA E MATERNIDADE / PATERNIDADE	2.000,00				2.000,00
01	0102	ABONOS VARIÁVEIS OU EVENTUAIS					
01	010202	HORAS EXTRAORDINÁRIAS	1.000,00				1.000,00
01	010204	AJUDAS DE CUSTO	3.000,00				3.000,00
01	010213	OUTROS SUPLEMENTOS E PRÊMIOS					
01	01021302	OUTROS	30.000,00				30.000,00
01	010214	OUTROS ABONOS EM NUMERÁRIO OU ESPÉCIE	1.000,00				1.000,00
01	0103	SEGURANÇA SOCIAL					
01	010302	OUTROS ENCARGOS COM A SAÚDE	2.000,00				2.000,00
01	02	AQUISIÇÃO DE BENS E SERVIÇOS					
01	0201	AQUISIÇÃO DE BENS					
01	020121	OUTROS BENS	500,00				500,00
01	0202	AQUISIÇÃO DE SERVIÇOS					
01	020211	REPRESENTAÇÃO DOS SERVIÇOS	2.000,00				2.000,00
01	020213	DESLOCAÇÕES E ESTADAS	12.000,00				12.000,00
01	020225	OUTROS SERVIÇOS	5.000,00				5.000,00
02		CÂMARA MUNICIPAL E SERVIÇOS MUNICIPAIS					
02	01	DESPESAS COM O PESSOAL					
02	0101	REMUNERAÇÕES CERTAS E PERMANENTES					
02	010101	TITULARES DE ÓRGÃOS DE SOBERANIA E MEMBROS DE ÓRGÃOS AUTÁRQUICOS	220.000,00				220.000,00
02	010104	PESSOAL DOS QUADROS- REGIME DO CONTRATO INDIVIDUAL DO TRABALHO					
02	01010401	PESSOAL EM FUNÇÕES					
2	0101040101	ANTERIOR NOMEAÇÃO DEFINITIVA	5.900.000,00		200.000,00		5.700.000,00
02	0101040102	PESSOAL CONTRATO	870.000,00		80.000,00		790.000,00
02	0101040103	PESSOAL CONTRATO POR TEMPO INDETERMINADO	170.000,00		10.000,00		160.000,00
02	01010404	RECRUTAMENTO DE PESSOAL PARA NOVOS POSTOS DE TRABALHO	950.000,00				950.000,00
02	010105	PESSOAL PARA ALÉM DOS QUADROS	15.000,00				15.000,00
02	010108	PESSOAL AGUARDANDO APOSENTAÇÃO	20.000,00				20.000,00
02	010109	PESSOAL EM QUALQUER OUTRA SITUAÇÃO	376.000,00				376.000,00
02	010111	REPRESENTAÇÃO					
02	01011101	Membros do Órgãos Autárquicos	60.000,00				60.000,00
02	01011102	Pessoal dos Quadros	60.000,00				60.000,00
02	010112	SUPLEMENTOS E PRÊMIOS	11.000,00				11.000,00
02	010113	SUBSÍDIO DE REFEIÇÃO					
02	01011301	REGIME DO CONTRATO INDIVIDUAL DO TRABALHO - ANTERIOR NOMEAÇÃO DEFINITIVA	550.000,00		57.000,00		493.000,00
02	01011302	REGIME DO CONTRATO INDIVIDUAL DO TRABALHO - REGIME DE CONTRATO	82.000,00				82.000,00
02	01011304	PESSOAL EM QUALQUER OUTRA SITUAÇÃO	51.000,00	12.000,00			63.000,00
02	01011306	ELEITOS LOCAIS	7.000,00				7.000,00
02	01011307	PESSOAL ALÉM DOS QUADROS	2.000,00				2.000,00
02	01011308	PESSOAL CONTRATO POR TEMPO INDETERMINADO	20.000,00				20.000,00
02	010114	SUBSÍDIOS DE FÉRIAS E NATAL					
02	01011401	REGIME DO CONTRATO INDIVIDUAL DO TRABALHO - ANTERIOR NOMEAÇÃO DEFINITIVA	1.015.000,00				1.015.000,00
02	01011402	REGIME DO CONTRATO INDIVIDUAL DO TRABALHO - REGIME DE CONTRATO	150.000,00				150.000,00

MUNICÍPIO DE LEIRIA

TOTAL DE ALTERAÇÕES : 19

TOTAL DE REVISÕES : 4

DO ANO CONTABILISTICO DE 2016

Periodo: 2016/01/02 a 2016/12/31

IDENTIFICAÇÃO DAS RUBRICAS			DESPESA			O B S
			DOTAÇÕES INICIAIS	MODIFICAÇÕES ORÇAMENTAIS		
CLASSIFICAÇÃO ORGÂNICA	ECONÔMICA	DESCRIÇÃO		INSCRIÇÕES / REFORÇOS	DIMINUIÇÕES / ANULAÇÕES	
02	01011404	PESSOAL EM QUALQUER OUTRA SITUAÇÃO	45.000,00	2.000,00		47.000,00
02	01011406	ELEITOS LOCAIS	40.000,00			40.000,00
02	01011407	PESSOAL ALÉM DOS QUADROS	5.000,00			5.000,00
02	01011408	PESSOAL CONTRATO POR TEMPO INDETERMINADO	50.000,00			50.000,00
02	010115	REMUNERAÇÕES POR DOENÇA E MATERNIDADE / PATERNIDADE	300.000,00			300.000,00
02	0102	ABONOS VARIÁVEIS OU EVENTUAIS				
02	010202	HORAS EXTRAORDINÁRIAS	25.000,00			25.000,00
02	010204	AJUDAS DE CUSTO	20.000,00	10.000,00		30.000,00
02	010205	ABONO PARA FALHAS	40.000,00			40.000,00
02	010210	SUBSÍDIO DE TRABALHO NOCTURNO	3.000,00			3.000,00
02	010211	SUBSÍDIO DE TURNO	120.000,00			120.000,00
02	010212	INDEMNIZAÇÕES POR CESSAÇÃO DE FUNÇÕES	10.000,00	20.000,00		30.000,00
02	010213	OUTROS SUPLEMENTOS E PRÊMIOS				
02	01021302	OUTROS	25.000,00			25.000,00
02	010214	OUTROS ABONOS EM NUMERÁRIO OU ESPÉCIE	40.000,00	60.000,00		100.000,00
02	0103	SEGURANÇA SOCIAL				
02	010301	ENCARGOS COM A SAÚDE	280.000,00			280.000,00
02	010302	OUTROS ENCARGOS COM A SAÚDE	101.000,00	5.000,00		106.000,00
02	010303	SUBSÍDIO FAMILIAR A CRIANÇAS E JOVENS	80.000,00			80.000,00
02	010304	OUTRAS PRESTAÇÕES FAMILIARES	1.000,00	1.000,00		2.000,00
02	010305	CONTRIBUIÇÕES PARA A SEGURANÇA SOCIAL				
02	01030501	Assistência na Doença dos Funcionários Públicos (ADSE)	200.000,00			200.000,00
02	01030502	Segurança Social dos Funcionários Públicos				
02	0103050201	CAIXA GERAL DE APOSENTAÇÕES	1.900.000,00			1.900.000,00
02	0103050202	Segurança Social - Regime Geral				
02	010305020201	Taxa de 23,75%	460.000,00			460.000,00
02	010305020202	Taxa de 18,60%	600.000,00		521.344,90	78.655,10
02	010305020203	Taxa de 16,40%	5.000,00			5.000,00
02	010306	ACIDENTES EM SERVIÇOS E DOENÇAS PROFISSIONAIS	20.000,00	42.000,00		62.000,00
02	010308	OUTRAS PENSÕES	11.000,00			11.000,00
02	010309	SEGUROS	1.000,00			1.000,00
02	02	AQUISIÇÃO DE BENS E SERVIÇOS				
02	0201	AQUISIÇÃO DE BENS				
02	020101	MATÉRIAS-PRIMAS E SUBSIDIÁRIAS	260.000,00		2.000,00	258.000,00
02	020102	COMBUSTÍVEIS E LUBRIFICANTES				
02	02010201	Gasolina	50.000,00			50.000,00
02	02010202	Gasóleo	165.000,00		18.000,00	147.000,00
02	02010299	Outros	150.000,00			150.000,00
02	020104	LIMPEZA E HIGIENE	45.000,00			45.000,00
02	020107	VESTUÁRIO E ARTIGOS PESSOAIS	26.000,00	57.000,00		83.000,00
02	020108	MATERIAL DE ESCRITÓRIO	43.000,00			43.000,00
02	020111	MATERIAL DE CONSUMO CLÍNICO	5.000,00	1.000,00		6.000,00
02	020112	MATERIAL DE TRANSPORTE- PEÇAS	1.000,00			1.000,00
02	020114	OUTRO MATERIAL- PEÇAS	10.000,00			10.000,00
02	020115	PRÊMIOS, CONDECORAÇÕES E OFERTAS	57.000,00			57.000,00
02	020116	MERCADORIAS PARA VENDA				
02	02011603	Outros	500,00	66.000,00		66.500,00
02	020117	FERRAMENTAS E UTENSÍLIOS	6.000,00			6.000,00
02	020118	LIVROS E DOCUMENTAÇÃO TÉCNICA	50.000,00	3.000,00		53.000,00
02	020119	ARTIGOS HONORÍFICOS E DE DECORAÇÃO	700,00			700,00
02	020120	MATERIAL DE EDUCAÇÃO, CULTURA E RECREIO	16.000,00	4.772,89		20.772,89
02	020121	OUTROS BENS	400.000,00	69.000,00		469.000,00
02	0202	AQUISIÇÃO DE SERVIÇOS				
02	020201	ENCARGOS DE INSTALAÇÕES	5.000.000,00	1.100.000,00	71.472,89	6.028.527,11
02	020202	LIMPEZA E HIGIENE	2.760.000,00	490.000,00		3.250.000,00
02	020203	CONSERVAÇÃO DE BENS	237.000,00	121.000,00		358.000,00
02	020204	LOCAÇÃO DE EDIFÍCIOS	381.500,00	39.600,00	27.000,00	394.100,00

ENTIDADE		MODIFICAÇÕES AO ORÇAMENTO DA DESPESA				Página: 3
MUNICÍPIO DE LEIRIA		TOTAL DE ALTERAÇÕES : 19	DO ANO CONTABILISTICO DE 2016		Período: 2016/01/02 a 2016/12/31	
TOTAL DE REVISÕES : 4						
IDENTIFICAÇÃO DAS RUBRICAS			DESPESA			O B S
			DOTAÇÕES INICIAIS	MODIFICAÇÕES ORÇAMENTAIS		
CLASSIFICAÇÃO ORGÂNICA	ECONÓMICA	DESCRIÇÃO		INSCRIÇÕES / REFORÇOS	DIMINUIÇÕES / ANULAÇÕES	
02	020206	LOCAÇÃO DE MATERIAL DE TRANSPORTE	285.000,00	151.000,00	15.000,00	421.000,00
02	020208	LOCAÇÃO DE OUTROS BENS	150.000,00	261.000,00		411.000,00
02	020209	COMUNICAÇÕES	160.000,00			160.000,00
02	020210	TRANSPORTES	1.150.000,00	100.000,00	271.100,00	978.900,00
02	020211	REPRESENTAÇÃO DOS SERVIÇOS	20.000,00	87.000,00		107.000,00
02	020212	SEGUROS	398.500,00		124.000,00	274.500,00
02	020213	DESLOCAÇÕES E ESTADAS	12.000,00	25.000,00		37.000,00
02	020214	ESTUDOS, PARECERES, PROJECTOS E CONSULTORIA	5.000,00			5.000,00
02	020215	FORMAÇÃO	77.000,00		10.500,00	66.500,00
02	020216	SEMINÁRIOS, EXPOSIÇÕES E SIMILARES	2.000,00			2.000,00
02	020217	PUBLICIDADE	50.000,00	30.000,00		80.000,00
02	020218	VIGILÂNCIA E SEGURANÇA	480.000,00	125.000,00		605.000,00
02	020219	ASSISTÊNCIA TÉCNICA	120.000,00	5.000,00		125.000,00
02	020220	OUTROS TRABALHOS ESPECIALIZADOS	5.725.720,00	1.044.875,00	425.025,00	6.345.570,00
02	020221	UTILIZAÇÃO DE INFRA-ESTRUTURAS DE TRANSPORTES	5.000,00			5.000,00
02	020224	ENCARGOS DE COBRANÇA DE RECEITAS	680.000,00	5.000,00		685.000,00
02	020225	OUTROS SERVIÇOS	40.000,00	62.000,00		102.000,00
02	03	JUROS E OUTROS ENCARGOS				
02	0301	JUROS DA DÍVIDA PÚBLICA				
02	030103	SOCIEDADES FINANCEIRAS- BANCOS E OUTRAS INSTITUIÇÕES FINANCEIRAS				
02	03010302	Empréstimos de Médio e Longo Prazo	1.500.000,00		281.000,00	1.219.000,00
02	030105	ADMINISTRAÇÃO PÚBLICA CENTRAL- ESTADO	200.000,00		150.300,00	49.700,00
02	0302	OUTROS ENCARGOS CORRENTES DA DÍVIDA PÚBLICA				
02	030201	DESPESAS DIVERSAS	100,00			100,00
02	0303	JUROS DE LOCAÇÃO FINANCEIRA				
02	030305	MATERIAL DE TRANSPORTE	100,00			100,00
02	0306	OUTROS ENCARGOS FINANCEIROS				
02	030601	OUTROS ENCARGOS FINANCEIROS	100,00			100,00
02	04	TRANSFERÊNCIAS CORRENTES				
02	0405	ADMINISTRAÇÃO LOCAL				
02	040501	CONTINENTE				
02	04050101	Municípios	1.000,00			1.000,00
02	04050102	Freguesias				
02	0405010201	Freguesia de Amor	47.205,00	2.833,36		50.038,36
02	0405010202	Freguesia de Arrabal	71.204,00	2.409,68		73.613,68
02	0405010203	Freguesia de Bajouca	57.888,00	1.174,63		59.062,63
02	0405010204	Freguesia de Bidoeira	30.887,00			30.887,00
02	0405010205	Freguesia de Caranquejeira	92.216,00	33,42		92.249,42
02	0405010206	Freguesia de Coimbra	39.585,00	917,83		40.502,83
02	0405010207	Freguesia de Maceira	145.271,00	6.184,50		151.455,50
02	0405010208	Freguesia de Milagres	34.714,00			34.714,00
02	0405010209	Freguesia de Regueira de Pontes	27.584,00			27.584,00
02	0405010210	Freguesia de Colmeias e Memória	105.578,00	5.155,61		110.733,61
02	0405010211	Freguesia de Leiria, Pousos, Barreira e Cortes	252.497,00			252.497,00
02	0405010212	Freguesia de Marrazes e Barosa	137.560,00			137.560,00
02	0405010213	Freguesia de Monte Real e Carvide	102.473,00	5.625,00		108.098,00
02	0405010214	Freguesia de Monte Redondo e Carreira	95.675,00	3.893,54		99.568,54
02	0405010215	Freguesia de Parceiros e Azoia	75.234,00	3.485,51		78.719,51
02	0405010216	Freguesia de Santa Catarina da Serra e Chainça	82.323,00			82.323,00
02	0405010217	Freguesia de Santa Eufémia e Boa Vista	96.331,00	6.354,97		102.685,97
02	0405010218	Freguesia de Souto da Carpalhosa e Ortigosa	117.004,00	3.701,85		120.705,85
02	04050103	Associações de Municípios	262.000,00			262.000,00
02	04050104	SMAS - Serviços Municipalizados de Água e Saneamento	1.000,00			1.000,00
02	04050109	Outros	858.290,00	202.000,00	80.000,00	980.290,00
02	0407	INSTITUIÇÕES SEM FINS LUCRATIVOS				
02	040701	INSTITUIÇÕES SEM FINS LUCRATIVOS	2.461.610,00	746.200,00	279.275,00	2.928.535,00
02	0408	FAMÍLIAS				

[Handwritten signatures and initials in blue ink]

ENTIDADE		MODIFICAÇÕES AO ORÇAMENTO DA DESPESA				Página: 4
MUNICÍPIO DE LEIRIA		TOTAL DE ALTERAÇÕES : 19	DO ANO CONTABILISTICO DE 2016		Periodo: 2016/01/02 a 2016/12/31	
IDENTIFICAÇÃO DAS RUBRICAS			DESPESA			
CLASSIFICAÇÃO		DESCRIÇÃO	DOTAÇÕES INICIAIS	MODIFICAÇÕES ORÇAMENTAIS		DOTAÇÕES CORRIGIDAS
ORGÂNICA	ECONÓMICA			INSCRIÇÕES / REFORÇOS	DIMINUIÇÕES / ANULAÇÕES	
02	040802	OUTRAS	39.000,00	50.000,00	15.000,00	74.000,00
02	0409	RESTO DO MUNDO				
02	040901	RESTO DO MUNDO- UNIÃO EUROPEIA- INSTITUIÇÕES	1.000,00			1.000,00
02	06	OUTRAS DESPESAS CORRENTES				
02	0602	DIVERSAS				
02	060203	OUTRAS				
02	06020301	Restituições	500.000,00		10.000,00	490.000,00
02	06020302	IVA Pago	150.000,00			150.000,00
02	06020399	Diversas				
02	0602039901	Acções educativas	56.000,00	53.000,00	19.000,00	90.000,00
02	0602039902	Acções culturais	29.000,00	55.000,00	25.500,00	58.500,00
02	0602039903	Acções desportivas	7.000,00	77.000,00	12.000,00	72.000,00
02	0602039904	Acções juvenis	1.000,00	50.000,00	20.000,00	31.000,00
02	0602039905	Acções de intervenção social	77.000,00	78.200,00	32.200,00	123.000,00
02	0602039906	Acções ambientais	11.500,00	58.800,00	20.000,00	50.300,00
02	0602039999	Outras	496.000,00	220.500,00	52.000,00	664.500,00
02	07	AQUISIÇÃO DE BENS DE CAPITAL				
02	0701	INVESTIMENTOS				
02	070101	TERRENOS	479.111,38			479.111,38
02	070102	HABITAÇÕES				
02	07010201	Construção	222.845,00	15.000,00		237.845,00
02	07010203	Reparação e Beneficiação	19.000,00	386.000,00		405.000,00
02	070103	EDIFÍCIOS				
02	07010301	INSTALAÇÕES DE SERVIÇOS	647.000,00	712.000,00	692.000,00	667.000,00
02	07010302	INSTALAÇÕES DESPORTIVAS E RECREATIVAS	264.294,12	456.000,00	200.000,00	520.294,12
02	07010303	MERCADOS E INSTALAÇÕES DE FISCALIZAÇÃO SANITÁRIA	832.000,00	1.001.000,00	1.615.000,00	218.000,00
02	07010305	ESCOLAS	2.372.972,40	1.235.000,00	1.001.000,00	2.606.972,40
02	07010399	OUTROS	1.732.134,00	6.592.000,00	437.000,00	7.887.134,00
02	070104	CONSTRUÇÕES DIVERSAS				
02	07010401	Viadutos, Arruamentos E Obras Complementares	4.612.438,00	5.115.000,00	640.500,00	9.086.938,00
02	07010402	Esgotos	50.000,00			50.000,00
02	07010405	Parques e Jardins	3.000,00	75.000,00		78.000,00
02	07010406	Instalações Desportivas e Recreativas	247.000,00	323.000,00		570.000,00
02	07010409	Sinalização e Trânsito	61.500,00	200.000,00		261.500,00
02	07010410	Infra-estruturas para Distribuição De Energia Eléctrica	201.000,00	405.000,00	152.030,00	453.970,00
02	07010499	Outros	93.500,00	909.000,00	96.000,00	906.500,00
02	070106	MATERIAL DE TRANSPORTES				
02	07010699	Outro	2.000,00	3.000,00		5.000,00
02	070107	EQUIPAMENTO DE INFORMÁTICA	121.500,00	221.000,00	22.000,00	320.500,00
02	070108	SOFTWARE INFORMÁTICO	55.500,00	51.600,00		107.100,00
02	070109	EQUIPAMENTO ADMINISTRATIVO	32.000,00	24.052,00		56.052,00
02	070110	EQUIPAMENTO BÁSICO				
02	07011001	Equipamento de Recolha de Resíduos	480.000,00	7.000,00	450.000,00	37.000,00
02	07011099	Outro	451.500,00	749.300,00	53.970,00	1.146.830,00
02	070111	FERRAMENTOS E UTENSÍLIOS	3.000,00			3.000,00
02	070112	ARTIGOS E OBJECTOS DE VALOR	5.000,00			5.000,00
02	070113	INVESTIMENTOS INCORPÓREOS	238.700,00		12.000,00	226.700,00
02	070115	OUTROS INVESTIMENTOS	74.500,00	78.000,00		152.500,00
02	08	TRANSFERÊNCIAS DE CAPITAL				
02	0805	ADMINISTRAÇÃO LOCAL				
02	080501	CONTINENTE				
02	08050101	Municípios	118.000,00			118.000,00
02	08050102	Freguesias				
02	0805010201	Freguesia de Amor	52.345,44			52.345,44
02	0805010202	Freguesia de Arrabal	43.662,96			43.662,96
02	0805010203	Freguesia de Bajouca	37.652,06			37.652,06
02	0805010204	Freguesia de Bidoeira	41.292,86			41.292,86

Handwritten signatures and initials in blue ink at the bottom of the page.

ENTIDADE		MODIFICAÇÕES AO ORÇAMENTO DA DESPESA			Page: 5	
MUNICÍPIO DE LEIRIA		TOTAL DE ALTERAÇÕES : 19	DO ANO CONTABILISTICO DE 2016		Periodo: 2016/01/02 a 2016/12/31	
TOTAL DE REVISÕES : 4						
IDENTIFICAÇÃO DAS RUBRICAS		DESPESA			O B S	
CLASSIFICAÇÃO ORGÂNICA	ECONÓMICA	DESCRIÇÃO	DOTAÇÕES INICIAIS	MODIFICAÇÕES ORÇAMENTAIS		
				INSCRIÇÕES / REFORÇOS	DIMINUIÇÕES / ANULAÇÕES	DOTAÇÕES CORRIGIDAS
02	0805010205	Freguesia de Caranguejeira	60.669,19			60.669,19
02	0805010206	Freguesia de Coimbra	61.083,64			61.083,64
02	0805010207	Freguesia de Maceira	85.211,27			85.211,27
02	0805010208	Freguesia de Milagres	45.613,87			45.613,87
02	0805010209	Freguesia de Regueira de Pontes	36.336,77			36.336,77
02	0805010210	Freguesia de Colmeias e Memória	79.265,47			79.265,47
02	0805010211	Freguesia de Leiria, Pousos, Barreira e Cortes	267.827,43			267.827,43
02	0805010212	Freguesia de Marrazes e Barosa	184.427,41			184.427,41
02	0805010213	Freguesia de Monte Real e Carvide	67.193,99	85.027,11		152.221,10
02	0805010214	Freguesia de Monte Redondo e Carreira	81.106,12			81.106,12
02	0805010215	Freguesia de Parceiros e Azoia	70.982,85			70.982,85
02	0805010216	Freguesia de Santa Catarina da Serra e Chainça	74.844,78			74.844,78
02	0805010217	Freguesia de Santa Eufémia e Boa Vista	60.239,90			60.239,90
02	0805010218	Freguesia de Souto Carpalhosa e Ortigosa	77.327,02			77.327,02
02	08050103	Associações de Municípios	54.900,00	- 60.000,00		114.900,00
02	08050104	SMAS - Serviços Municipalizados de Água e Saneamento		2.500.000,00	2.100.000,00	400.000,00
02	08050199	Outras	110.500,00	180.000,00	6.000,00	284.500,00
02	0807	INSTITUIÇÕES SEM FINS LUCRATIVOS				
02	080701	INSTITUIÇÕES SEM FINS LUCRATIVOS-	172.631,76	732.000,00	404.000,00	500.631,76
02	0809	RESTO DO MUNDO				
02	080903	PAÍSES TERCEIROS E ORGANIZAÇÕES INTERNACIONAIS	1.000,00			1.000,00
02	09	ACTIVOS FINANCEIROS				
02	0907	ACCÕES E OUTRAS PARTICIPAÇÕES				
02	090701	SOCIEDADES E QUASE-SOCIEDADES NÃO FINANCEIRAS- PRIVADAS	500,00			500,00
02	090711	INSTITUIÇÕES SEM FINS LUCRATIVOS	10.000,00			10.000,00
02	0908	UNIDADES DE PARTICIPAÇÃO				
02	090806	ADMINISTRAÇÃO PÚBLICA CENTRAL- SERVIÇOS E FUNDOS AUTÓNOMOS	474.647,00			474.647,00
02	0909	OUTROS ACTIVOS FINANCEIROS				
02	090901	SOCIEDADES E QUASE-SOCIEDADES NÃO FINANCEIRAS- PRIVADAS	12.500,00			12.500,00
02	10	PASSIVOS FINANCEIROS				
02	1006	EMPRÉSTIMOS A MÉDIO E LONGO PRAZOS				
02	100603	SOCIEDADES FINANCEIRAS- BANCOS E OUTRAS INSTITUIÇÕES FINANCEIRAS	6.000.000,00		1.673.479,11	4.326.520,89
02	100605	ADMINISTRAÇÃO PÚBLICA CENTRAL- ESTADO	3.000.000,00	2.100.000,00	1.463.000,00	3.637.000,00
02	11	OUTRAS DESPESAS DE CAPITAL				
02	1102	DIVERSAS				
02	110202	Restituições	42.394,31			42.394,31
TOTAL ...			67.000.000,00	29.846.696,90	13.846.696,90	83.000.000,00

Em ___ de ___ de ___

Em ___ de ___ de ___

A

[Handwritten signatures and initials]

Handwritten text in blue ink, possibly a signature or initials, located in the bottom left corner of the page.

MODIFICAÇÕES AO PLANO PLURIANUAL DE INVESTIMENTOS

ENTIDADE

MUNICÍPIO DE LEITIA

TOTAL DE ALTERAÇÕES: 19

TOTAL DE REVISÕES: 4

ANO CONTABILÍSTICO: 2016

PERÍODO: 2016/01/01 a 2016/12/31

OBJECTIVO / PROGRAMA / PROJECTO / acção	IDENTIFICAÇÃO DO PROJ. acção	DESCRIÇÃO	RESPONSÁVEL	DIAS		CÓDIGO ORÇAMENTAL	VALOR REALIZADO	2016				ANOS SEQUENTES				MODIFICAÇÕES	
				INÍCIO	FIM			TOTAL		FINANC. DEFINIDO		FINANCIAMENTO NÃO DEFINIDO	2017	2018	2019		SEQUENTES
								DOT. INICIAL	DOT. CORRIGIDA	DOT. INICIAL	DOT. CORRIGIDA						
1.		Funções gerais															
1.1.		Serviços gerais de administração pública															
1.1.1.		Administração geral															
1.1.1.01	2008	Edifícios e Infra-estruturas															
1.1.1.0103	2008 I 280	Audatório Municipal dos Pousos - Apoio F. Pousos	OA	2008/01/01	2017/12/31	4	0405010211	86.593,75	86.593,75	86.593,75	86.593,75		250.000,00				
1.1.1.01	2012	Edifícios e Infra-estruturas															
1.1.1.0103	2012 I 279	Aquisição do Convento dos Capuchos	OA	2012/01/01	2021/12/31	0	07010399	49.542,00	49.542,00	49.542,00	49.542,00		49.542,00	49.542,00	49.542,00	99.084,00	
1.1.1.0104	2012 I 280	Aquisição do Antigo Seminário Diocesano	OA	2012/01/01	2020/12/31	0	07010399	102.092,00	102.092,00	102.092,00	102.092,00		102.092,00	102.092,00	102.092,00	102.092,00	
1.1.1.01	2013	Edifícios e Infra-estruturas															
1.1.1.0101	2013 I 1	Edifício Sede do Município - remodelação	OITEM	2013/01/01	2017/12/31	0	07010301	100.000,00	124.000,00	100.000,00	124.000,00		500.000,00			24.000,00	
1.1.1.0102	2013 I 142	Ampliação e Remodelação do Quartel da GNR de Monte Real	OITEM	2013/01/01	2015/12/31	0	07010399	1.000,00	1.000,00	1.000,00	1.000,00						
1.1.1.0103	2013 I 143	Ampliação e Remodelação do Quartel da GNR de Monte Redondo	OITEM	2013/01/01	2015/12/31	1	07010399	1.000,00	1.000,00	1.000,00	1.000,00						
1.1.1.01	2014	Edifícios e Infra-estruturas															
1.1.1.0101	2014 I 150	Centro de Atividades Municipais	OA	2014/01/01	2018/12/31	0	07010302	1.000,00	101.000,00	1.000,00	101.000,00		1.500.000,00			100.000,00	
1.1.1.01	2015	Edifícios e Infra-estruturas															
1.1.1.0101	2015 I 145	Loja do Cidadão	OITEM	2015/01/01	2017/12/31	0	07010301	100.000,00	91.000,00	100.000,00	91.000,00		100.000,00			-9.000,00	
1.1.1.0102	2015 I 146	Casa da Cova	OITEM	2015/01/01	2016/12/31	0	07010301	1.000,00	5.000,00	1.000,00	5.000,00					4.000,00	
1.1.1.0103	2015 I 151	Aquisição de Património	OA	2015/01/01	2018/12/31	0	07010399	10.000,00	5.475.000,00	10.000,00	5.475.000,00		200.000,00	300.000,00		5.465.000,00	
1.1.1.0198	2015 I 136	Instalações Técnicas e Tratamento de Ar	OITEM	2015/01/01	2018/12/31	0	07010301	10.000,00	10.000,00	10.000,00	10.000,00		75.000,00	75.000,00			
1.1.1.99	2015	Orçamento Participativo															
1.1.1.9902	2015	Orçamento Participativo															
1.1.1.990201	2015 I 125	Proposta A	OA	2015/01/01	2016/12/31	0	07010406	50.000,00	110.000,00	50.000,00	110.000,00					60.000,00	
1.1.1.990202	2015 I 126	Proposta B	OA	2015/01/01	2016/12/31	0	07010406	50.000,00	113.000,00	50.000,00	113.000,00					63.000,00	
1.1.1.01	2016	Edifícios e Infra-estruturas															
1.1.1.0199	2016 I 1	Beneficiários em Edifícios e Infraestruturas Municipais	OITEM	2016/01/01	2016/12/31	0	07010301			20.000,00	25.000,00					5.000,00	
1.1.1.0199	2016 I 1	Beneficiários em Edifícios e Infraestruturas Municipais								20.000,00	60.000,00					40.000,00	
1.1.1.0199	2016 I 1	Beneficiários em Edifícios e Infraestruturas Municipais								50.000,00	177.000,00					82.000,00	
1.1.1.02	2016	Viaturas															
1.1.1.0201	2016 I 2	Aquisição de Viaturas	OA	2016/01/01	2016/12/31	0	07010699			1.000,00	1.000,00						
1.1.1.0201	2016 I 2	Aquisição de Viaturas								2.000,00	2.000,00						
1.1.1.0202	2016 I 3	Reparações de Viaturas	OITEM	2016/01/01	2016/12/31	0	07010699	1.000,00	4.000,00	1.000,00	4.000,00					3.000,00	
1.1.1.03	2016	Maquinaria e Equipamento															
1.1.1.0301	2016 I 4	Equipamento Administrativo	OITAP	2016/01/01	2016/12/31	0	070109	20.000,00	44.000,00	20.000,00	44.000,00					24.000,00	
1.1.1.0302	2016 I 5	Equipamento Básico	OITAP	2016/01/01	2016/12/31	0	07010699	20.000,00	35.000,00	20.000,00	35.000,00					15.000,00	
1.1.1.0303	2016 I 6	Ferramentas e Utensílios	OITAP	2016/01/01	2016/12/31	0	070111	2.000,00	2.000,00	2.000,00	2.000,00						
1.1.1.04	2016	Recursos Humanos e Modernização Administrativa															
1.1.1.0401	2016 I 7	Equipamento de informática	OIT	2016/01/01	2016/12/31	0	070107	120.000,00	205.000,00	120.000,00	205.000,00					85.000,00	
1.1.1.0402	2016 I 8	Sistemas aplicativos	OIT	2016/01/01	2016/12/31	0	070108	50.000,00	62.000,00	50.000,00	62.000,00					12.000,00	
1.1.1.0405	2016 I 9	Licenciamentos diversos	OIMA	2016/01/01	2016/12/31	0	070113	100.000,00	88.000,00	100.000,00	88.000,00					-12.000,00	
1.1.1.05	2016	Bolsa de Solos															
1.1.1.0501	2016 I 10	Aquisição de terrenos para fins diversos	OA	2016/01/01	2016/12/31	0	070101	60.000,00	60.000,00	60.000,00	60.000,00						
1.1.1.99	2016	Orçamento Participativo															
1.1.1.9901	2016 I 11	Proposta OP 2016	OA	2016/01/01	2016/12/31	0	07010401	305.000,00	305.000,00	305.000,00	305.000,00						
1.2.		Segurança e ordem públicas															

[Handwritten signatures and initials in blue ink]

MODIFICAÇÕES AO PLANO PLURIANUAL DE INVESTIMENTOS

ENTIDADE

MUNICÍPIO DE LEZARIA

TOTAL DE ALTERAÇÕES : 19

TOTAL DE REVISÕES : 4

ANO CONTABILÍSTICO: 2016

PERÍODO: 2016/01/02 a 2016/12/31

OBJETIVO / PROGRAMA / PROJECTO / ACÇÃO	IDENTIFICAÇÃO DO PROJ. ACÇÃO	DESCRIÇÃO	RESPONSÁVEL	DATAS		CÓDIGO ORÇAMENTAL	VALOR REALIZADO	2016				ANOS SEQUENTES				MODIFICAÇÕES	
				INICIO	FIM			TOTAL		FINANC. DEFINIDO		FINANCIAMENTO NÃO DEFINIDO	2017	2018	2019		SEQUENTES
								DOT. INICIAL	DOT. CORRIGIDA	DOT. INICIAL	DOT. CORRIGIDA						
A TRANSPORTAR...							1.292.227,75	7.253.227,75	1.292.227,75	7.253.227,75	2.776.634,00	526.634,00	151.634,00	201.176,00	5.961.000,00		
1.2.1.		Protecção civil e luta contra incêndios															
1.2.1.1.		Serviços municipais de protecção civil															
1.2.1.1.02	2016	Prevenção															
1.2.1.1.0202	2016 T 13	Construção de muros de suporte e protecção diversos	DIEM	2016/01/01	2016/12/31	02 07010499		25.000,00	25.000,00	25.000,00	25.000,00						
1.2.1.1.0203	2016 T 14	Sistemas de vídeo vigilância	OA	2016/01/01	2016/12/31	02 07011099		5.000,00	3.000,00	5.000,00	3.000,00				-2.000,00		
1.2.1.1.0205	2016 T 15	Defesa costeira incluindo protecção duna	DIOMA	2016/01/01	2016/12/31	02 07010499		1.000,00	48.000,00	1.000,00	48.000,00				47.000,00		
1.2.1.1.0207	2016 T 16	Custos não programados de protecção civil	OA	2016/01/01	2016/12/31	02 07010499				10.000,00	61.000,00				51.000,00		
1.2.1.1.0207	2016 T 16	Custos não programados de protecção civil				02 08050199				10.000,00	4.000,00				-6.000,00		
1.2.1.1.0207	2016 T 16	Custos não programados de protecção civil				02 080701		30.000,00	71.000,00	10.000,00	6.000,00				-4.000,00		
1.2.1.2.		Bombeiros municipais															
1.2.1.2.01	2015	Edifícios e infra-estruturas															
1.2.1.2.0101	2015 T 14	Reparação do Quartel dos Bombeiros Municipais	DIPCS	2015/01/01	2017/12/31	02 07010301		400.000,00	326.000,00	400.000,00	326.000,00	90.000,00			-74.000,00		
1.2.1.2.02	2016	Aquisição e manutenção de viaturas															
1.2.1.2.0201	2016 T 17	Grande reparação de viaturas	DIPCS	2016/01/01	2016/12/31	02 07011099		10.000,00	6.000,00	10.000,00	6.000,00				-4.000,00		
1.2.1.2.0202	2016 T 18	Aquisição de Viaturas	DIPCS	2016/01/01	2016/12/31	02 07011099		1.000,00	168.000,00	1.000,00	168.000,00				167.000,00		
1.2.1.2.03	2016	Aquisição e manutenção de equipamento															
1.2.1.2.0301	2016 T 19	Equipamento básico	DIPCS	2016/01/01	2016/12/31	02 07011099		1.000,00	21.000,00	1.000,00	21.000,00				20.000,00		
1.2.1.2.0302	2016 T 20	Mobiliário e equipamento diverso	DIPCS	2016/01/01	2016/12/31	02 070109				1.000,00	1.000,00						
1.2.1.2.0302	2016 T 20	Mobiliário e equipamento diverso				02 070111		2.000,00	2.000,00	1.000,00	1.000,00						
1.2.1.2.04	2016	Apoio a Instituições de Bombeiros															
1.2.1.2.0409	2016 T 21	Diversos Capital	OA	2016/01/01	2016/12/31	02 080701		1.000,00	100.000,00	1.000,00	100.000,00				99.000,00		
2.		Funções sociais															
2.1.		Educação															
2.1.1.		Ensino não superior															
2.1.1.01	2012	Construção e requalificação de edifícios															
2.1.1.0116	2012	Centros Escolares															
2.1.1.011604	2012 T 201	Centro Escolar de Barreira	DIJEB	2012/01/01	2016/12/31	02 07010305				100,00	100,00						
2.1.1.011604	2012 T 201	Centro Escolar de Barreira				02 07011099		100,00	300,00		200,00				200,00		
2.1.1.011605	2012 T 202	Centro Escolar de Marrães (ITI)	DIJEB	2012/01/01	2016/12/31	02 07010305		400.000,00	550.000,00	400.000,00	550.000,00	3.817.098,24	1.000.000,00		150.000,00		
2.1.1.011606	2012 T 203	Centro Escolar de Maceira	DIJEB	2012/01/01	2016/12/31	02 07010305		100,00	100,00	100,00	100,00						
2.1.1.011607	2012 T 204	Centro Escolar de Parceiros	DIJEB	2012/01/01	2016/12/31	02 07010305				100,00	100,00						
2.1.1.011607	2012 T 204	Centro Escolar de Parceiros				02 07011099		100,00	300,00		200,00				200,00		
2.1.1.01	2015	Construção e requalificação de edifícios															
2.1.1.0196	2015 T 123	Requalificação Escola Grou - Protocolo com Pombal	OA	2015/01/01	2016/12/31	02 08050101		77.000,00	77.000,00	77.000,00	77.000,00						
2.1.1.01	2016	Construção e requalificação de edifícios															
2.1.1.0101	2016 T 22	Ampliação e apetrechamento da escola da Bajouca (ITI)	DIJEB	2016/01/01	2016/12/31	02 07010305		412.000,00	551.000,00	412.000,00	551.000,00	620.000,00			139.000,00		
2.1.1.0102	2016 T 23	Ampliação e apetrechamento da EB Machados (ITI)	DIJEB	2016/01/01	2016/12/31	02 07010305		482.150,50	282.150,50	482.150,50	282.150,50	370.000,00			-200.000,00		
2.1.1.0103	2016 T 24	Ampliação e apetrechamento da EB Bidoeira (ITI)	DIJEB	2016/01/01	2016/12/31	02 07010305		644.888,70	644.888,70	644.888,70	644.888,70	705.000,00			100.000,00		
2.1.1.0104	2016 T 25	Ampliação e apetrechamento da EB Carneira (ITI)	DIJEB	2016/01/01	2016/12/31	02 07010305		432.585,20	282.585,20	432.585,20	282.585,20	535.000,00			-150.000,00		

Handwritten signatures and notes at the bottom of the page.

ENTIDADE

MUNICÍPIO DE LEITIA

TOTAL DE ALTERAÇÕES : 19

TOTAL DE REVISÕES : 4

ANO CONTABILÍSTICO: 2016

PERÍODO: 2016/01/01 a 2016/12/31

OBJETIVO / PROGRAMA / PROJECTO / ACÇÃO	IDENTIFICAÇÃO DO PROJ. ACÇÃO	DESCRIÇÃO	RESPONSÁVEL	DÁTAS		CÓDIGO ORÇAMENTAL	VALOR REALIZADO	2016				ANOS SEGUINTE				MODIFICAÇÕES		
				INÍCIO	FIM			TOTAL		FINANC. DEFINIDO		FINANCIAMENTO NÃO DEFINIDO	2017	2018	2019		SEGUINTE	
								DOT. INICIAL	DOT. CORRIGIDA	DOT. INICIAL	DOT. CORRIGIDA							
A TRANSPORTAR...								4.037.200,15	10.411.600,15	4.037.200,15	10.411.600,15		6.313.722,24	1.526.634,00	151.634,00	201.176,00	6.374.400,00	
2.1.1.	0105	2016 T 143	JI Cavalinhos - ampliação e refeitório	DIJEB	2016/01/01	2016/12/31	02	07010305	50.000,00	50.000,00	50.000,00	50.000,00						
2.1.1.	0106	2016 T 144	JI Barreiros - ampliação e refeitório	DIJEB	2016/01/01	2017/12/31	02	07010305	1.000,00	21.000,00	1.000,00	21.000,00	50.000,00					20.000,00
2.1.1.	0107	2016 T 145	JI Pocariga - ampliação e refeitório	DIJEB	2016/01/01	2016/12/31	02	07010305	50.000,00	50.000,00	50.000,00	50.000,00						
2.1.1.	0108	2016 T 146	JI Amor - ampliação e refeitório	DIJEB	2016/01/01	2017/12/31	02	07010305	1.000,00	21.000,00	1.000,00	21.000,00	50.000,00					20.000,00
2.1.1.	0109	2016 T 147	JI Marrancos - beneficiação	DIJEB	2016/01/01	2017/12/31	02	07010305	1.000,00	1.000,00	1.000,00	1.000,00	20.000,00					
2.1.1.	0110	2016 T 148	EB Casal dos Claros - refeitório	DIJEB	2016/01/01	2017/12/31	02	07010305	1.000,00	1.000,00	1.000,00	1.000,00	30.000,00					
2.1.1.	0111	2016 T 149	EB Monte Real - beneficiação	DIJEB	2016/01/01	2017/12/31	02	07010305	1.000,00	1.000,00	1.000,00	1.000,00	30.000,00					
2.1.1.	0112	2016 T 150	EB Ortigosa - refeitório	DIJEB	2016/01/01	2017/12/31	02	07010305	1.000,00	1.000,00	1.000,00	1.000,00	20.000,00					
2.1.1.	0159	2016 T 26	Requalificação de espaços de jogo e recreio	DIJEB	2016/01/01	2016/12/31	02	07010406	60.000,00	60.000,00	60.000,00	60.000,00						
2.1.1.	0159	2016 T 27	Diversas	OA	2016/01/01	2016/12/31	02	07010305	75.000,00	150.000,00	75.000,00	150.000,00						75.000,00
2.1.1.	0201	2016 T 28	Mobiliário e equipamento Aquisição de mobiliário e equipamento escolar	DIJEB	2016/01/01	2016/12/31	02	070105	10.000,00	10.000,00	10.000,00	10.000,00						
2.1.1.	0202	2016 T 29	Aquisição de equipamento para refeitórios e cantinas	DIJEB	2016/01/01	2016/12/31	02	07011099	25.000,00	36.000,00	25.000,00	36.000,00						11.000,00
2.1.1.	0203	2016 T 30	Aquisição de equipamento informático	DIJEB	2016/01/01	2016/12/31	02	070107	1.000,00	115.000,00	1.000,00	115.000,00						114.000,00
2.1.1.	0204	2016 T 31	Aquisição de equipamento básico	DIJEB	2016/01/01	2016/12/31	02	07011099	10.000,00	32.000,00	10.000,00	32.000,00						22.000,00
2.1.1.	0205	2016 T 32	Equipamento de espaços de jogo e recreio	DIJEB	2016/01/01	2016/12/31	02	07011099	80.000,00	80.000,00	80.000,00	80.000,00						
2.1.1.	99	2016	Diversos															
2.1.1.	9902	2016 T 151	Segurança nas Escolas	DIJEB	2016/01/01	2016/12/31	02	070115	30.000,00	30.000,00	30.000,00	30.000,00						
2.1.2.	06	2016	Serviços auxiliares de ensino Programa de Apoio às Associações de Pais															
2.1.2.	0602	2016 T 33	Apoio Investimento a Associação de Pais	OA	2016/01/01	2017/12/31	02	080701	1.000,00	1.000,00	1.000,00	1.000,00	5.000,00					
2.1.3.	01	2016	Bibliotecas e Arquivo Histórico Bibliotecas															
2.1.3.	0101	2016 T 34	Beneficiação e Equipamento	DIJEB	2016/01/01	2016/12/31	02	07010301			16.000,00	16.000,00						70.000,00
2.1.3.	0101	2016 T 34	Beneficiação e Equipamento	DIJEB	2016/01/01	2016/12/31	02	07011099	26.000,00	128.000,00	10.000,00	42.000,00						32.000,00
2.1.3.	0102	2016 T 35	Atualização de Fundos Documentais	DIJEB	2016/01/01	2016/12/31	02	07011099	5.000,00	6.000,00	5.000,00	6.000,00						1.000,00
2.1.3.	0106	2016 T 154	Bibliotecas escolares - equipamento	DIJEB	2016/01/01	2016/12/31	02	07011099	5.500,00	5.500,00	5.500,00	5.500,00						
2.2.			Saúde															
2.2.1.			Serviços individuais de saúde															
2.2.1.1.			Centros e extensões de saúde															
2.2.1.1.1.	01	2013	Unidades de Saúde															
2.2.1.1.1.1.	0101	2013 T 137	Centro de Saúde Freguesia Cortes (VTI)	DIOS	2013/01/01	2017/12/31	02	07010399	300.000,00	300.000,00	300.000,00	300.000,00	488.000,00					
2.2.1.1.1.1.2.	0102	2013 T 138	Centro de Saúde Monte Real - Carvide (VTI)	DIOS	2013/01/01	2017/12/31	02	07010399	330.000,00	330.000,00	330.000,00	330.000,00	417.500,00					
2.2.1.1.1.1.3.	0103	2013 T 139	Unidade de Saúde Familiar Freguesia Santa Catarina da Serra	DIOS	2013/01/01	2015/12/31	02	07010399	1.000,00	1.000,00	1.000,00	1.000,00						
2.2.1.1.1.1.4.	0104	2013 T 140	Unidade de Saúde Familiar Freguesia Coimbra	DIOS	2013/01/01	2015/12/31	02	07010399			1.000,00	1.000,00						
2.2.1.1.1.1.5.	0104	2013 T 140	Unidade de Saúde Familiar Freguesia Coimbra	DIOS			02	070109	1.000,00	1.026,00		26,00						26,00
2.2.1.1.1.1.6.	0105	2013 T 141	Unidade de Saúde Familiar Freguesia Caraquejeira	DIOS	2013/01/01	2015/12/31	02	07010399			1.000,00	1.000,00						
2.2.1.1.1.1.7.	0105	2013 T 141	Unidade de Saúde Familiar Freguesia Caraquejeira	DIOS			02	070109	1.000,00	1.026,00		26,00						26,00
2.2.1.1.1.1.8.	01	2016	Unidades de Saúde															
2.2.1.1.1.1.9.	0159	2016 T 36	Diversos	DIOS	2016/01/01	2016/12/31	02	07010399	5.000,00	4.000,00	5.000,00	4.000,00						-1.000,00
2.3.			Segurança e acção sociais															
2.3.2.			Ação social															

[Handwritten signatures and initials]

[Handwritten signatures and initials]

[Handwritten signatures and initials]

MODIFICAÇÕES AO PLANO PLURIANUAL DE INVESTIMENTOS

ENTIDADE:

MUNICÍPIO DE LEIRIA

TOTAL DE ITERAÇÕES : 19

TOTAL DE REVISÕES : 4

ANO CONTABILÍSTICO: 2016

PERÍODO: 2016/01/01 a 2016/12/31

OBJETIVO / PROGRAMA / PROJETO / AÇÃO	IDENTIFICAÇÃO DO PROJ. AÇÃO	DESCRIÇÃO	RESPONSÁVEL	DÍAS		CÓDIGO ORÇAMENTAL EX	VALOR REALIZADO	2016				ANOS SEQUINTE				MODIFICAÇÕES	
				INICIO	FIM			TOTAL		FINANC. DEFINIDO		FINANCIAMENTO NÃO DEFINIDO	2017	2018	2019		SEQUINTE
								DOT. INICIAL	DOT. CORRIGIDA	DOT. INICIAL	DOT. CORRIGIDA						
A TRANSPORTAR...								5.109.700,15	11.848.152,15	5.109.700,15	11.848.152,15	1002522,24	1.526.634,00	151.634,00	201.176,00	6.738.852,00	
2.3.2.1.	01	2016															
2.3.2.1.	0101	2016 1 37	0A	2016/01/01	2016/12/31	0 02	080701	1.000,00	51.000,00	1.000,00	51.000,00					50.000,00	
2.3.2.2.	01	2016															
2.3.2.2.	0101	2016 1 38	0A	2016/01/01	2016/12/31	0 02	080701	50.000,00	70.000,00	50.000,00	70.000,00					20.000,00	
2.3.2.3.	01	2016															
2.3.2.3.	0101	2016 1 39	0A	2016/01/01	2016/12/31	0 02	080701	5.000,00	10.000,00	5.000,00	10.000,00					5.000,00	
2.3.2.4.	01	2016															
2.3.2.4.	0101	2016 1 40	0A	2016/01/01	2016/12/31	0 02	080701	21.000,00	25.000,00	21.000,00	25.000,00					4.000,00	
2.4.																	
2.4.1.																	
2.4.1.1.	01	2015															
2.4.1.1.	0102	2015 1 156	01EM	2015/01/01	2017/12/31	1 02	07010203	1.000,00	82.000,00	1.000,00	82.000,00	427.599,80				81.000,00	
2.4.1.1.	0103	2015 1 157	01EM	2015/01/01	2017/12/31	1 02	07010203	1.000,00	71.000,00	1.000,00	71.000,00	549.750,00				70.000,00	
2.4.1.1.	0104	2015 1 158	01EM	2015/01/01	2017/12/31	1 02	07010203	1.000,00	71.000,00	1.000,00	71.000,00	210.000,00				70.000,00	
2.4.1.1.	0105	2015 1 159	01EM	2015/01/01	2017/12/31	1 02	07010203	1.000,00	166.000,00	1.000,00	166.000,00	755.000,00				165.000,00	
2.4.1.1.	0101	2016 1 41	01EM	2016/01/01	2016/12/31	0 02	07010201					10.000,00				15.000,00	
2.4.1.1.	0101	2016 1 41				02	07010203	10.000,00	25.000,00	10.000,00	10.000,00						
2.4.1.2.	01	2016															
2.4.1.2.	0101	2016 1 42	01EM	2016/01/01	2016/12/31	0 02	07010203	5.000,00	5.000,00	5.000,00	5.000,00						
2.4.2.																	
2.4.2.1.	01	2014															
2.4.2.1.	0101	2014 1 38	01EM	2014/01/01	2016/12/31	4 02	070108	5.000,00	36.600,00	5.000,00	36.600,00					31.600,00	
2.4.2.1.	02	2015															
2.4.2.1.	0257	2015 1 137	01EM	2015/01/01	2016/12/31	3 02	070113	50.000,00	50.000,00	50.000,00	50.000,00						
2.4.2.1.	01	2016															
2.4.2.1.	0199	2016 1 43	01EM	2016/01/01	2016/12/31	0 02	070107			500,00	500,00						
2.4.2.1.	0199	2016 1 43				02	070108	1.000,00	9.000,00	500,00	8.500,00					9.000,00	
2.4.2.1.	0201	2016 1 44	01EM	2016/01/01	2016/12/31	0 02	070113	1.000,00	1.000,00	1.000,00	1.000,00						
2.4.2.1.	0259	2016 1 45	01EM	2016/01/01	2016/12/31	0 02	070113	10.000,00	10.000,00	10.000,00	10.000,00						
2.4.2.2.	01	2016															
2.4.2.2.	0199	2016 1 46	01EM	2016/01/01	2016/12/31	0 02	07010401	1.000,00	1.000,00	1.000,00	1.000,00						
2.4.2.2.	02	2016															
2.4.2.2.	0201	2016 1 47	01EM	2016/01/01	2016/12/31	0 02	07010499	1.000,00	1.000,00	1.000,00	1.000,00						
2.4.2.2.	0202	2016 1 48	01EM	2016/01/01	2016/12/31	0 02	070115	1.000,00	1.000,00	1.000,00	1.000,00						

Handwritten signatures and notes at the bottom of the page.

ENTIDADE		TOTAL DE ALTERAÇÕES : 19			
MUNICÍPIO DE LEIRIA		TOTAL DE REVISÕES : 4 ANO CONTABILÍSTICO: 2016 PERÍODO: 2016/01/02 a 2016/12/31			

OBJECTIVO / PROGRAMA / PROJECTO / ACÇÃO	IDENTIFICAÇÃO DO PROJ. ACÇÃO	DESCRIÇÃO	RESPONSÁVEL	DATAS		CÓDIGO ORÇAMENTAL	VALOR REALIZADO	2016				ANOS SEGUINTE				MODIFICAÇÕES	
				INICIO	FIM			TOTAL		FINANC. DEFINIDO		FINANCIAMENTO NÃO DEFINIDO	2017	2018	2019		SEGUINTE
								DOT. INICIAL	DOT. CORRIGIDA	DOT. INICIAL	DOT. CORRIGIDA						
A TRANSPORTAR...								5.275.700,15	12.533.752,15	5.275.700,15	12.533.752,15		11977972,04	1.526.634,00	151.634,00	201.176,00	7.258.652,00
2.4.2.2.	0203	2016 I 49	DIEM	2016/01/01	2016/12/31	02	07010499	1.000,00	1.000,00	1.000,00	1.000,00						
2.4.2.2.	0204	2016 I 159	DIEM	2016/01/01	2016/12/31	02	07010499		271.000,00		271.000,00		270.000,00			271.000,00	
2.4.3.																	
2.4.3.1.																	
2.4.3.1.	01	2016															
2.4.3.1.	0102	2016 I 163	OA	2016/01/01	2016/12/31	02	06050104		400.000,00		400.000,00					400.000,00	
2.4.5.																	
2.4.5.1.																	
2.4.5.1.	01	2016															
2.4.5.1.	0101	2016 I 52	DIUSA	2016/01/01	2016/12/31	02	070115	1.000,00	1.000,00	1.000,00	1.000,00						
2.4.5.1.	0102	2016 I 53	DIUSA	2016/01/01	2017/12/31	02	07011001	10.000,00	17.000,00	10.000,00	17.000,00		10.000,00			7.000,00	
2.4.5.1.	02	2016															
2.4.5.1.	0201	2016 I 54	DIUSA	2016/01/01	2016/12/31	02	07011001	470.000,00	20.000,00	470.000,00	20.000,00					-450.000,00	
2.4.5.1.	0202	2016 I 55	DIUSA	2016/01/01	2016/12/31	02	07011099	5.000,00	5.000,00	5.000,00	5.000,00						
2.4.6.																	
2.4.6.1.																	
2.4.6.1.	01	2016															
2.4.6.1.	0101	2016 I 56	DIUSA	2016/01/01	2016/12/31	02	07010399	5.000,00	45.000,00	5.000,00	45.000,00					40.000,00	
2.4.6.1.	0102	2016 I 57	DIEM	2016/01/01	2016/12/31	02	07010399	2.000,00	297.000,00	2.000,00	297.000,00					295.000,00	
2.4.6.1.	0199	2016 I 58	DIUSA	2016/01/01	2016/12/31	02	07010399	1.000,00	47.000,00	1.000,00	47.000,00					46.000,00	
2.4.6.1.	02	2016															
2.4.6.1.	0201	2016 I 59	SMV	2016/01/01	2016/12/31	02	07011099	1.000,00	2.000,00	1.000,00	2.000,00					1.000,00	
2.4.6.1.	0202	2016 I 60	DIUSA	2016/01/01	2016/12/31	02	07011099	2.000,00	2.000,00	2.000,00	2.000,00						
2.4.6.1.	0299	2016 I 61	DIUSA	2016/01/01	2016/12/31	02	07011099	1.000,00	17.000,00	1.000,00	17.000,00					16.000,00	
2.4.6.2.	01	2015															
2.4.6.2.	0103	2015 I 138	OA	2015/01/01	2016/12/31	02	0805010211	50.000,00	50.000,00	50.000,00	50.000,00						
2.4.6.2.	0104	2015 I 139	OA	2015/01/01	2016/12/31	02	0805010212	50.000,00	50.000,00	50.000,00	50.000,00						
2.4.6.2.	01	2016															
2.4.6.2.	0101	2016 I 62	DIUS	2016/01/01	2016/12/31	02	07010399	76.000,00	106.000,00	76.000,00	106.000,00					30.000,00	
2.4.6.2.	0102	2016 I 63	DIUS	2016/01/01	2016/12/31	02	07010399	5.000,00	5.000,00	5.000,00	5.000,00						
2.4.6.2.	0199	2016 I 64	OA	2016/01/01	2016/12/31	02	08050199	500,00	500,00	500,00	500,00						
2.4.6.2.	02	2016															
2.4.6.2.	0299	2016 I 65	DIUS	2016/01/01	2016/12/31	02	07011099	1.000,00	1.500,00	1.000,00	1.500,00					500,00	
2.4.6.3.																	
2.4.6.3.	01	2015															
2.4.6.3.	0104	2015 I 153	DIEM	2015/01/01	2017/12/31	02	07010405	1.000,00	76.000,00	1.000,00	76.000,00		1.630.000,00			75.000,00	
2.4.6.3.	01	2016															
2.4.6.3.	0101	2016 I 66	DIEM	2016/01/01	2016/12/31	02	07011099	10.000,00	10.000,00	10.000,00	10.000,00						
2.4.6.3.	0102	2016 I 67	DIEM	2016/01/01	2016/12/31	02	07011099	1.000,00	1.000,00	1.000,00	1.000,00						
2.4.6.3.	0103	2016 I 68	DIEM	2016/01/01	2017/12/31	02	07010405	1.000,00	1.000,00	1.000,00	1.000,00		1.530.000,00				
2.4.6.3.	0104	2016 I 162	DIUSA	2016/01/01	2016/12/31	02	07010401		250.000,00		250.000,00		200.000,00			250.000,00	
2.4.6.3.	0199	2016 I 69	DIEM	2016/01/01	2016/12/31	02	07011099	1.000,00	6.000,00	1.000,00	6.000,00					5.000,00	
2.4.6.3.	0199	2016 I 70	DIEM	2016/01/01	2016/12/31	02	07010405	1.000,00	1.000,00	1.000,00	1.000,00						

Handwritten signatures and initials in blue ink at the bottom of the page.

ENTIDADE		TOTAL DE ALTERAÇÕES : 19			
MUNICÍPIO DE LEIRIA		TOTAL DE REVISÕES : 4 ANO CONTABILÍSTICO: 2016 PERÍODO: 2016/01/02 a 2016/12/31			

OBJETIVO / PROGRAMA / PROJETO / AÇÃO	IDENTIFICAÇÃO DO PROJ. AÇÃO	DESCR.ÇÃO	RESPONSÁVEL	DATAS		CÓDIGO ORÇAMENTAL	VALOR REALIZADO	2016				ANOS SEGUINTE				MODIFICAÇÕES	
				INÍCIO	FIM			TOTAL		FINANC. DEFINIDO		FINANCIAMENTO NÃO DEFINIDO	2017	2018	2019		SEGUINTE
								DOT. INICIA	DOT. CORRIGIDA	DOT. INICIA	DOT. CORRIGIDA						
A TRANSPORTAR...								5.972.200,15	14.216.752,15	5.972.200,15	14.216.752,15		1566792,04	1.526.634,00	151.634,00	201.176,00	8.244.552,00
2.4.6.3.05	2016	Parques de Merendas															
2.4.6.3.0501	2016	Manutenção e reparação de equipamento de parques recreativos	DIREA	2016/01/01	2016/12/31	02 0701099	500,00	500,00	500,00	500,00							
2.4.6.3.06	2016	Centro de Monitorização e Interpretação Ambiental															
2.4.6.3.0601	2016	Equipamento Básico	DIREA	2016/01/01	2016/12/31	02 0701099	1.000,00	1.000,00	1.000,00	1.000,00							
2.4.6.3.07	2016	Património Natural															
2.4.6.3.0701	2016	Lagoa da Ervideira	DIREA	2016/01/01	2016/12/31	02 0701099			5.000,00	5.000,00							
2.4.6.3.0701	2016	Lagoa da Ervideira	DIREA	2016/01/01	2016/12/31	02 0701099	10.000,00	10.000,00	5.000,00	5.000,00							
2.4.6.3.0702	2016	Salinas da Junqueira	DIREA	2016/01/01	2016/12/31	02 0701099			500,00	500,00							
2.4.6.3.0702	2016	Salinas da Junqueira	DIREA	2016/01/01	2016/12/31	02 0701099	1.000,00	1.000,00	500,00	500,00							
2.4.6.3.08	2016	Alterações Climáticas															
2.4.6.3.0801	2016	Plano Municipal de adaptação às alterações climáticas	DIREA	2016/01/01	2016/12/31	02 0701099			90.000,00	4.000,00		75.000,00				-96.000,00	
2.4.6.3.0801	2016	Plano Municipal de adaptação às alterações climáticas	DIREA	2016/01/01	2016/12/31	02 070115	90.000,00	79.000,00		75.000,00						75.000,00	
2.4.6.3.09	2016	Praia do Pedregão															
2.4.6.3.0901	2016	Requalificação e Valorização da Praia do Pedregão	DIREA	2016/01/01	2016/12/31	02 0701099		25.000,00		25.000,00		100.000,00				25.000,00	
2.5.		Serviços culturais, recreativos e religiosos															
2.5.1.		Cultura															
2.5.1.1.		Museus															
2.5.1.1.01	2014	Museus															
2.5.1.1.0101	2014	Museu da Cidade	DIREA	2014/01/01	2016/12/31	02 0701039	20.000,00	6.000,00	20.000,00	6.000,00						-14.000,00	
2.5.1.1.0102	2014	MUSEU - Museu da Imagem em movimento	DIREA	2014/01/01	2016/12/31	02 0701039	10.000,00	10.000,00	10.000,00	10.000,00							
2.5.1.1.02	2016	Museu de Leiria															
2.5.1.1.0201	2016	Aquisição de Equipamento	DIREA	2016/01/01	2016/12/31	02 0701099	5.000,00	15.000,00	5.000,00	15.000,00						10.000,00	
2.5.1.1.03	2016	MUSEU - Museu da Imagem em Movimento															
2.5.1.1.0301	2016	Aquisição de Equipamento	DIREA	2016/01/01	2016/12/31	02 0701039				26.000,00						26.000,00	
2.5.1.1.0301	2016	Aquisição de Equipamento	DIREA	2016/01/01	2016/12/31	02 0701039	2.000,00	33.500,00	2.000,00	7.500,00						5.500,00	
2.5.1.1.04	2016	Moinho do Papel															
2.5.1.1.0401	2016	Aquisição de Equipamento	DIREA	2016/01/01	2016/12/31	02 0701099	2.000,00	4.000,00	2.000,00	4.000,00						2.000,00	
2.5.1.1.05	2016	Agro-Museu da Ortigosa															
2.5.1.1.0501	2016	Aquisição de Equipamento	DIREA	2016/01/01	2016/12/31	02 0701099	2.000,00	2.000,00	2.000,00	2.000,00							
2.5.1.2.		Património - Outros equipamentos															
2.5.1.2.01	2015	Castelo de Leiria															
2.5.1.2.0101	2015	Castelo	DIREA	2015/01/01	2016/12/31	02 0701049	1.000,00	242.000,00	1.000,00	242.000,00		2.000.000,00				241.000,00	
2.5.1.2.010106	2015	Reabilitação Urbana do Núcleo Amuralhado, Castelo e Envolvente (PEOU)	DIREA	2015/01/01	2016/12/31	02 0701049	1.000,00	169.000,00	1.000,00	169.000,00		1.000.000,00				167.000,00	
2.5.1.2.02	2015	Igreja da Misericórdia															
2.5.1.2.0202	2015	Centro Diálogo Intercultural	DIREA	2015/01/01	2016/12/31	02 0701039	587.000,00	657.000,00	587.000,00	657.000,00		100.000,00				70.000,00	
2.5.1.2.01	2016	Castelo de Leiria															
2.5.1.2.0101	2016	Aquisição de Equipamento	DIREA	2016/01/01	2016/12/31	02 0701099	5.000,00	8.000,00	5.000,00	8.000,00						3.000,00	
2.5.1.2.0103	2016	Castelo Leiria (MO - ITI)	DIREA	2016/01/01	2017/12/31	02 0701049	20.000,00	20.000,00	20.000,00	20.000,00		400.000,00				8.000,00	
2.5.1.2.02	2016	Igreja da Misericórdia															
2.5.1.2.0202	2016	Boteco de Judiaria Leiria	DIREA	2016/01/01	2016/12/31	02 070115	2.500,00	2.500,00	2.500,00	2.500,00							
2.5.1.2.03	2016	Casa dos Pintores															
2.5.1.2.0301	2016	Aquisição de Equipamento	DIREA	2016/01/01	2016/12/31	02 0701099	1.000,00	1.000,00	1.000,00	1.000,00							

[Handwritten signatures and notes in blue ink at the bottom of the page]

MODIFICAÇÕES AO PLANO PLURIANUAL DE INVESTIMENTOS

ENTIDADE

MUNICÍPIO DE LEIRIA

TOTAL DE ALTERAÇÕES : 15

TOTAL DE REVISÕES : 4

ANO CONTÁBILÍSTICO: 2016

PERÍODO: 2016/01/02 a 2016/12/31

OBJETIVO / PROGRAMA / PROJECTO / acção	IDENTIFICAÇÃO DO PROJ. acção	DESCRIÇÃO	RESPONSÁVEL	DATAS			CÓDIGO ORÇAMENTAL	VALOR REALIZADO	2016				ANOS SEGUINTES				MODIFICAÇÕES	
				INICIO	FIM	EX			TOTAL		FINANC. DEFINIDO		FINANCIAMENTO NÃO DEFINIDO	2017	2018	2019		SEGUINTES
									DOT. INICIAL	DOT. CORRIGIDA	DOT. INICIAL	DOT. CORRIGIDA						
A TRANSPORTAR...								6.733.200,15	15.510.252,15	6.733.200,15	15.510.252,15		19422972,04	1.526.634,00	151.634,00	201.176,00	8.777.052,00	
2.5.1.2.	0303	2016 I 153	Reparação e Beneficiação	DIACMT	2016/01/01	2016/12/31	02	07010499	5.000,00	5.000,00	5.000,00	5.000,00						
2.5.1.2.	04	2016	Logar Vale do Lapado															
2.5.1.2.	0401	2016 I 81	Reparação, beneficiação e conservação	DIACMT	2016/01/01	2016/12/31	02	07010499	1.000,00	1.000,00	1.000,00	1.000,00						
2.5.1.2.	0402	2016 I 82	Aquisição de Equipamento	DIACMT	2016/01/01	2016/12/31	02	07011099	1.000,00	5.000,00	1.000,00	5.000,00						4.000,00
2.5.1.2.	05	2016	Sê de Leiria- Torre Sineira (MS)															
2.5.1.2.	0501	2016 I 83	Arranjos interiores e Musealização	DIACMT	2016/01/01	2017/12/31	02	07010399	50.000,00	100.000,00	50.000,00	100.000,00		50.000,00				50.000,00
2.5.1.2.	06	2016	Igreja de São Pedro (MS)															
2.5.1.2.	0601	2016 I 84	Conservação Património Cultural (ITI)	DIACMT	2016/01/01	2017/12/31	02	07010399	100.000,00	200.000,00	100.000,00	200.000,00		100.000,00				100.000,00
2.5.1.3.	01	2016	Património - Conservação, Restauro e Valorização															
2.5.1.3.	0101	2016	Património - Conservação, Restauro e Valorização															
2.5.1.3.	0101	2016 I 85	Aquisição de Equipamento	DIACMT	2016/01/01	2016/12/31	02	07011099	1.000,00	5.000,00	1.000,00	5.000,00						4.000,00
2.5.1.4.	07	2014	Equipamentos culturais															
2.5.1.4.	0701	2014 I 145	Centro Cultural Marraces	DIACMT	2014/01/01	2018/12/31	02	07010399	53.000,00	56.000,00	53.000,00	56.000,00		1.000.000,00	1.000.000,00			3.000,00
2.5.1.4.	01	2016	Edifício Banco de Portugal															
2.5.1.4.	0101	2016 I 86	Equipamento básico	DIACMT	2016/01/01	2016/12/31	02	07011099	1.000,00	3.000,00	1.000,00	3.000,00						2.000,00
2.5.1.4.	03	2016	Teatro Miguel Franco															
2.5.1.4.	0301	2016 I 87	Equipamento básico	DIACMT	2016/01/01	2016/12/31	02	07011099	10.000,00	11.000,00	10.000,00	11.000,00						1.000,00
2.5.1.4.	04	2016	Cine-Teatro de Monte Real															
2.5.1.4.	0401	2016 I 88	Equipamento básico	DIACMT	2016/01/01	2016/12/31	02	07011099	1.000,00	1.000,00	1.000,00	1.000,00						
2.5.1.4.	05	2016	Merced Santana Centro Cultural															
2.5.1.4.	0501	2016 I 89	Equipamento básico	DIACMT	2016/01/01	2016/12/31	02	07011099	7.000,00	7.000,00	7.000,00	7.000,00						
2.5.1.4.	06	2016	Centro Cívico															
2.5.1.4.	0601	2016 I 90	Equipamento básico	DIACMT	2016/01/01	2016/12/31	02	07011099	1.500,00	1.500,00	1.500,00	1.500,00						
2.5.1.5.	01	2016	Arte e Animação Cultural															
2.5.1.5.	0101	2016	Animação Cultural															
2.5.1.5.	0101	2016 I 91	Artigos e Objetos de Valor	DIACMT	2016/01/01	2016/12/31	02	070112	5.000,00	5.000,00	5.000,00	5.000,00						
2.5.1.5.	03	2016	Apoios															
2.5.1.5.	0301	2016 I 93	Instalações e equipamentos	GA	2016/01/01	2016/12/31	02	090701	15.000,00	58.000,00	15.000,00	58.000,00						43.000,00
2.5.2.			Desporto, recreio e lazer															
2.5.2.1.			Desporto															
2.5.2.1.	01	2003	Construção, reparação, beneficiação e manutenção															
2.5.2.1.	0115	2003 I 176	Reconstrução de edificações devido a obras no Estádio Municipal	DID	2003/01/01	2016/12/31	4	07010201	222.845,00	222.845,00	222.845,00	222.845,00						
2.5.2.1.	01	2005	Construção, reparação, beneficiação e manutenção															
2.5.2.1.	0101	2005 I 276	Aquisição de terrenos na Quinta do Cabeço para remodelação do Estádio Municipal	DID	2005/01/01	2016/12/31	4	070101	419.111,38	419.111,38	419.111,38	419.111,38						
2.5.2.1.	03	2008	Apoio a organizações promotoras do desporto															
2.5.2.1.	0306	2008 I 205	Contrato-Programa de desenvolvimento desportivo entre o Município e a União Desportiva de Leiria	GA	2008/01/01	2017/12/31	4	090701	42.131,76	42.131,76	42.131,76	42.131,76		42.132,00				
2.5.2.1.	01	2016	Construção, reparação, beneficiação e manutenção															
2.5.2.1.	0199	2016 I 95	Infra-estruturas descobertas	DIDS	2016/01/01	2016/12/31	02	07010406	25.000,00	225.000,00	25.000,00	225.000,00						200.000,00
2.5.2.1.	02	2016	Maquinaria e equipamento															
2.5.2.1.	0201	2016 I 96	Aquisição de equipamento e mobiliário	DIDS	2016/01/01	2016/12/31	02	07011099	10.000,00	10.000,00	10.000,00	10.000,00						

[Handwritten signatures and initials in blue ink]

MODIFICAÇÕES AO PLANO PLURIANUAL DE INVESTIMENTOS

ENTIDADE

MUNICÍPIO DE LEIRIA

TOTAL DE ALTERAÇÕES : 14

TOTAL DE REVISÕES : 4

ANO CONTABILÍSTICO: 2016

PERÍODO: 2016/01/02 a 2016/12/31

OBJETIVO / PROGRAMA / PROJECTO / ACÇÃO	IDENTIFICAÇÃO DO PROJ. ACÇÃO	DESCRIÇÃO	RESPONSÁVEL	DATAS		CÓDIGO ORÇAMENTAL	VALOR REALIZADO	2016				MOS SEGUINTE				MODIFICAÇÕES	
				INICIO	FIM			TOTAL		FINANC. ORÇINTO		FINANCIAMENTO NÃO ORÇINTO	2017	2018	2019		SEGUINTE
								DOT. INICIAL	DOT. CORRIGIDA	DOT. INICIAL	DOT. CORRIGIDA						
A TRANSFERIR...								7.703.788,29	16.887.840,29	7.703.788,29	16.887.840,29		2061504,04	2.526.634,00	151.634,00	201.176,00	9.184.052,00
2.5.2.1.	03	2016															
	0301	2016 1 97	OA	2016/01/01	2016/12/31	02	00701	25.000,00	136.000,00	25.000,00	136.000,00		135.000,00	50.000,00	45.000,00	111.000,00	
2.5.2.1.	05	2016															
	0501	2016 1 98	OIO	2016/01/01	2016/12/31	02	07010302	65.000,00	165.000,00	65.000,00	165.000,00					100.000,00	
	0502	2016 1 99	OIO	2016/01/01	2016/12/31	02	07010999	10.000,00	175.000,00	10.000,00	175.000,00					165.000,00	
	0505	2016 1 102	OIO	2016/01/01	2016/12/31	02	07010399	1.000,00	6.000,00	1.000,00	6.000,00	1.500.000,00				5.000,00	
2.5.2.1.	06	2016															
	0601	2016 1 100	OIO	2016/01/01	2016/12/31	02	07010302	10.000,00	10.000,00	10.000,00	10.000,00						
	0602	2016 1 101	OIO	2016/01/01	2016/12/31	02	07010999	10.000,00	10.000,00	10.000,00	10.000,00						
2.5.2.1.	07	2016															
	0701	2016 1 103	OIO	2016/01/01	2016/12/31	02	07010302	1.000,00	107.000,00	1.000,00	107.000,00					106.000,00	
	0702	2016 1 104	OIO	2016/01/01	2016/12/31	02	07010999	1.000,00	121.000,00	1.000,00	121.000,00					120.000,00	
	0705	2016 1 105	OIO	2016/01/01	2017/12/31	02	07010302	185.294,12	35.294,12	185.294,12	35.294,12	50.000,00				-150.000,00	
2.5.2.1.	08	2016															
	0801	2016 1 106	OA	2016/01/01	2016/12/31	02	07010302			1.000,00	1.000,00						
	0801	2016 1 106						2.000,00	2.000,00	1.000,00	1.000,00						
	0802	2016 1 107	OIO	2016/01/01	2016/12/31	02	07010999	3.500,00	13.930,00	3.500,00	13.930,00					10.430,00	
2.5.2.1.	09	2016															
	0901	2016 1 94	OIO	2016/01/01	2016/12/31	02	070115	40.000,00	43.000,00	40.000,00	43.000,00					3.000,00	
2.5.2.2.		2016															
	0201	2016 1 109	OIEM	2016/01/01	2016/12/31	02	07010406	2.000,00	2.000,00	2.000,00	2.000,00						
	0202	2016 1 109	OA	2016/01/01	2016/12/31	02	07010406	60.000,00	60.000,00	60.000,00	60.000,00						
3.																	
3.2.																	
3.2.1.																	
3.2.1.1.																	
3.2.1.1.1.																	
3.2.1.1.1.	01	2014															
	0101	2014 1 100	OA	2014/01/01	2016/12/31	02	060901	12.500,00	12.500,00	12.500,00	12.500,00						
3.2.1.1.1.	01	2016															
	0101	2016 1 110	OIEM	2016/01/01	2016/12/31	02	07010401			1.000,00	248.000,00	1.000.000,00	1.000.000,00			247.000,00	
	0101	2016 1 110						2.000,00	302.000,00	1.000,00	4.000,00					3.000,00	
3.2.1.2.																	
3.2.1.2.	02	2016															
	0201	2016 1 111	OIOEA	2016/01/01	2016/12/31	02	070113	500,00	500,00	500,00	500,00						
3.2.2.																	
3.2.2.1.																	
3.2.2.1.1.																	
3.2.2.1.1.	01	2015															
	0102	2015 1 144	OIEM	2015/01/01	2016/12/31	02	070113	75.000,00	75.000,00	75.000,00	75.000,00						
3.2.2.1.1.	0103	2015 1 154	OIEM	2015/01/01	2017/12/31	02	07010410	200.000,00	247.970,00	200.000,00	247.970,00	800.000,00				47.970,00	
3.2.2.1.1.	01	2016															
	0101	2016 1 112	OIEM	2016/01/01	2016/12/31	02	07010410	1.000,00	206.000,00	1.000,00	206.000,00	100.000,00				205.000,00	
3.3.																	
3.3.1.																	
3.3.1.1.																	
3.3.1.1.1.																	
3.3.1.1.1.	01	2016															

[Handwritten signatures and notes in blue ink at the bottom of the page]

MODIFICAÇÕES AO PLANO PLURIANUAL DE INVESTIMENTOS

ENTIDADE

MUNICÍPIO DE LEIRIA

TOTAL DE ALTERAÇÕES : 19

TOTAL DE REVISÕES : 4

ANO COMARILÍSTICO: 2016

PERÍODO: 2016/01/02 a 2016/12/31

OBJETIVO / PROGRAMA / PROJECTO / ACÇÃO	IDENTIFICAÇÃO DO PROJ. ACÇÃO	DESCRIÇÃO	RESPONSÁVEL	DIAS		CÓDIGO ORÇAMENTAL	VALOR REALIZADO	2016				ANOS SEGUINTE				MODIFICAÇÕES	
				INICIO	FIM			TOTAL		FINANC. DEFINIDO		FINANCIAMENTO NÃO DEFINIDO	2017	2018	2019		SEGUINTE
								DOT. INICIAL	DOT. CORRIGIDA	DOT. INICIAL	DOT. CORRIGIDA						
A TRANSPORTAR...								8.410.582,41	18.618.034,41	8.410.582,41	18.618.034,41		24200104,04	3.636.634,00	196.634,00	201.176,00	10.207.452,00
3.3.1.1. 0103	2007 I 173	Estudo prévio da Variante de Marranes e Vias Estruturantes de Ligação à Rua Paulo VI e à EM 533 Marranes	OITEM	2007/01/02	2016/12/31	4 02	070113	500,00	500,00	500,00	500,00						
3.3.1.1. 02	2007	Urbanização e Infra-estruturas Viárias															
3.3.1.1. 0203	2007 I 188	Variante R.ª Jericó/Capuchos (Leiria)	OITEM	2007/05/02	2018/12/31	6 02	07010401	137.438,00	174.938,00	137.438,00	174.938,00		137.438,00	68.719,00		37.500,00	
3.3.1.1. 01	2008	Construção, beneficiação e manutenção de vias															
3.3.1.1. 0102	2008 I 289	Variante do Caranquejeira - 2.ª fase	OITEM	2008/01/01	2016/12/31	4 02	07010401	1.000,00	1.000,00	1.000,00	1.000,00						
3.3.1.1. 02	2008	Urbanização e Infra-estruturas Viárias															
3.3.1.1. 0205	2008 I 285	Requalificação da estrada de Covimbeira - Amor	OITEM	2008/01/01	2016/12/31	6 02	07010401	1.000,00	1.000,00	1.000,00	1.000,00						
01	2012	Construção, beneficiação e manutenção de vias															
3.3.1.1. 0103	2012 I 282	Beneficiação da Estrada Municipal 593 - Santa Catarina da Serra	OITEM	2012/01/01	2016/12/31	3 02	07010401	44.000,00	96.000,00	44.000,00	96.000,00					52.000,00	
3.3.1.1. 02	2014	Urbanização e Infra-estruturas Viárias															
3.3.1.1. 0201	2014 I 130	Sistema Urbano do Kino Comercial e Envolvente da Avenida Heróis de Ançola (PEDU)	OITEM	2014/01/01	2018/12/31	0 02	07010401	1.000,00	351.000,00	1.000,00	351.000,00	4.000.000,00	3.500.000,00			350.000,00	
3.3.1.1. 0202	2014 I 171	Avenida Sá Carneiro	OITEM	2014/01/01	2016/12/31	0 02	07010401	1.000,00	1.000,00	1.000,00	1.000,00						
3.3.1.1. 01	2015	Construção, beneficiação e manutenção de vias															
3.3.1.1. 0104	2015 I 101	Reparação Parcial Rua Cabeço da Bola (Parceiros)	OITEM	2015/01/01	2016/12/31	0 02	07010401	16.000,00	16.000,00	16.000,00	16.000,00						
3.3.1.1. 0105	2015 I 102	Requalificação EM 387 - Santa Catarina da Serra - Fatima	OITEM	2015/01/01	2017/12/31	3 02	07010401	50.000,00	50.000,00	50.000,00	50.000,00	1.400.000,00					
3.3.1.1. 0106	2015 I 103	Variante Norte à Cidade Leiria - Troço entre a Rotunda e a EM 532-2	OITEM	2015/01/01	2016/12/31	0 02	070113	1.000,00	1.000,00	1.000,00	1.000,00						
3.3.1.1. 0107	2015 I 104	Estrada Atlântica - Protocolo com Pombal	OA	2015/01/01	2016/12/31	0 02	08050101	40.000,00	40.000,00	40.000,00	40.000,00						
3.3.1.1. 0108	2015 I 150	Ligação Moimhos Carride - Agua Formosa (Protocolo com Marinha Grande)	OA	2015/01/01	2016/12/31	0 02	08050101	1.000,00	1.000,00	1.000,00	1.000,00						
3.3.1.1. 0109	2015 I 155	Requalificação do Largo da República (PEDU)	OITEM	2015/01/01	2018/12/31	0 02	07010401	1.000,00	1.000,00	1.000,00	1.000,00	1.650.000,00	1.350.000,00				
3.3.1.1. 01	2016	Construção, beneficiação e manutenção de vias															
3.3.1.1. 0101	2016 I 113	Bede urbana de ciclovias	OITEM	2016/01/01	2016/12/31	0 02	07010401	1.000,00	7.000,00	1.000,00	7.000,00					6.000,00	
3.3.1.1. 0102	2016 I 114	Reabilitação de pavimentos em diversas vias do Concelho	OITEM	2016/01/01	2019/12/31	0 02	07010401	3.500.000,00	5.788.000,00	3.500.000,00	5.788.000,00	2.000.000,00	2.000.000,00	2.000.000,00		2.288.000,00	
3.3.1.1. 0103	2016 I 157	EM 1038 - Leiria e Pombal	OITEM	2016/01/01	2017/12/31	0 02	07010401	100.000,00	100.000,00	100.000,00	100.000,00	350.000,00					
3.3.1.1. 0104	2016 I 161	Ciclovias na Margem do Rio Lis	OITEM	2016/01/01	2016/12/31												
3.3.1.1. 0109	2016 I 115	Vias diversas	OITEM	2016/01/01	2019/12/31	0 02	07010401	300.000,00	600.000,00	300.000,00	600.000,00	300.000,00	300.000,00	300.000,00		300.000,00	
3.3.1.1. 02	2016	Urbanização e Infra-estruturas Viárias															
3.3.1.1. 0204	2016 I 116	Sistema Viário Av.N.ªª Fatima e Av.General Humberto Delgado (PEDU)	OITEM	2016/01/01	2018/12/31	0 02	07010401	1.000,00	201.000,00	1.000,00	201.000,00	2.000.000,00				200.000,00	
3.3.1.1. 0205	2016 I 117	Rua Barão de Viamonte (rua direita) e Rua dos Mártires (PEDU)	OITEM	2016/01/01	2017/12/31	0 02	07010401	1.000,00	301.000,00	1.000,00	301.000,00	100.000,00				300.000,00	
3.3.1.1. 0206	2016 I 118	Rotundas diversas	OITEM	2016/01/01	2017/12/31	0 02	07010401	50.000,00	172.000,00	50.000,00	172.000,00	100.000,00				122.000,00	
3.3.1.1. 0207	2016 I 119	Pontes e pontões diversos	OITEM	2016/01/01	2016/12/31	0 02	07010401	50.000,00	150.000,00	50.000,00	150.000,00	400.000,00				100.000,00	
3.3.1.1. 0208	2016 I 120	Construções e beneficiações diversas	OITEM	2016/01/01	2016/12/31	0 02	07010401	10.000,00	70.000,00	10.000,00	70.000,00					60.000,00	
3.3.1.1. 0209	2016 I 121	Drenagens pluviais diversas	OITEM	2016/01/01	2017/12/31	0 02	07010402	50.000,00	50.000,00	50.000,00	50.000,00	100.000,00					
3.3.1.1. 03	2016	Sinalização, Sinalética e Toponímia															
3.3.1.1. 0301	2016 I 122	Sinalização de Vias	OITEM	2016/01/01	2017/12/31	0 02	07010409	55.000,00	255.000,00	55.000,00	255.000,00	125.000,00	75.000,00			200.000,00	
3.3.1.1. 0302	2016 I 123	Sinalização semafórica	OITEM	2016/01/01	2016/12/31	0 02	07010409	6.000,00	6.000,00	6.000,00	6.000,00						

Handwritten signatures and initials at the bottom of the page.

MODIFICAÇÕES AO PLANO FUNDACIONAL DE INVESTIMENTOS

ENTIDADE		TOTAL DE ALTERAÇÕES : 19										TOTAL DE REVISÕES : 4				ANO CONTABILÍSTICO: 2016		PERÍODO: 2016/01/02 a 2016/12/31	
OBJECTIVO / PROGRAMA / PROJECTO / ACÇÃO	IDENTIFICAÇÃO DO PROJ. ACÇÃO	DESCRIÇÃO	RESPONSÁVEL	DATAS		CÓDIGO ORÇAMENTAL	VALOR REALIZADO	2016				ANOS SEGUINTE				MODIFICAÇÕES			
				INICIO	FIM			TOTAL		FINANC. DEFINIDO		FINANCIAMENTO NÃO DEFINIDO	2017	2018	2019		SEGUINTE		
								DOT. INICIAL	DOT. CORRIGIDA	DOT. INICIAL	DOT. CORRIGIDA								
A TRANSPORTAR...							12.829.520,41	27.052.472,41	12.829.520,41	27.052.472,41	2682542,04	10910253,00	2.496.634,00	201.176,00	14.222.952,00				
3.3.1.1.	0303	2016 T 124	Abriços para passageiros	DIEM	2016/01/01	2017/12/31	02	07010459	20.000,00	20.000,00	20.000,00	20.000,00	20.000,00						
3.3.1.2.	01	2016	Estacionamento																
3.3.1.2.	0159	2016 T 126	Estacionamento - diversos	DIEM	2016/01/01	2016/12/31	02	07010401			40.000,00	152.000,00					112.000,00		
3.3.1.2.	0159	2016 T 126	Estacionamento - diversos						62.000,00	174.000,00	22.000,00	22.000,00							
3.3.1.3.	01	2009	Transportes públicos de passageiros																
3.3.1.3.	0103	2009 T 344	Coordenação de Transportes																
3.3.1.3.	02	2016	Bicicletas da Cidade do Lás	DIEM	2005/07/20	2015/12/31	02	0701113	200,00	200,00	200,00	200,00							
3.3.1.3.	0259	2016 T 127	Transportes Urbanos	DIEM	2016/01/01	2016/12/31	02	07010403	500,00	500,00	500,00	500,00							
3.4.			Diversos																
3.4.1.	01	2010	Comércio e turismo																
3.4.1.	0101	2010 T 251	Mercados e feiras																
3.4.1.	0101	2010 T 251	Construção, Reparação e Beneficiação	DIEM	2010/04/01	2017/12/31	02	07010303	150.000,00	150.000,00	150.000,00	150.000,00	800.000,00						
3.4.1.	0101	2014	Requalificação do Mercado Municipal de Leiria																
3.4.1.	0101	2014 T 125	Construção, Reparação e Beneficiação	DIEM	2014/01/01	2017/12/31	02	07010303	600.000,00	600.000,00	600.000,00	600.000,00	1.400.000,00				-540.000,00		
3.4.1.	0101	2016	Mercado Crossista																
3.4.1.	0101	2016 T 128	Construção, Reparação e Beneficiação	DIEM	2016/01/01	2016/12/31	02	07010303	1.000,00	1.000,00	1.000,00	1.000,00							
3.4.1.	0102	2016 T 129	Mercado da Moseira	DIEM	2016/01/01	2016/12/31	02	07010303			75.000,00						-75.000,00		
3.4.1.	0102	2016 T 129	Mercado de Monte Real								25.000,00						-15.000,00		
3.4.1.	0102	2016 T 129	Mercado de Monte Real									10.000,00					10.000,00		
3.4.1.	0102	2016 T 129	Mercado de Monte Real						100.000,00	95.000,00		35.000,00					35.000,00		
3.4.1.	0103	2016 T 130	Mercado do Pedrógão	DIEM	2016/01/01	2016/12/31	02	07010303			5.000,00	6.000,00					1.000,00		
3.4.1.	0103	2016 T 130	Mercado do Pedrógão						6.000,00	7.000,00	1.000,00	1.000,00							
3.4.1.	0159	2016 T 131	Beneficiações diversas	DIEM	2016/01/01	2016/12/31	02	07010303	1.000,00	1.000,00	1.000,00	1.000,00							
3.4.1.	0159	2016 T 132	Construções diversas	DIEM	2016/01/01	2016/12/31	02	07010459	1.000,00	1.000,00	1.000,00	1.000,00							
3.4.1.	02	2016	Maquinaría e equipamento																
3.4.1.	0259	2016 T 133	Aquisição de equipamento diverso	DIEM	2016/01/01	2016/12/31	02	07010459	25.000,00	25.000,00	25.000,00	25.000,00							
3.4.2.	03	2016	Turismo																
3.4.2.	0301	2016 T 134	Parque de Campismo da Praia do Pedrógão																
3.4.2.	0301	2016 T 134	Conservação e Manutenção	DIEM	2016/01/01	2016/12/31	02	07010302			1.000,00	101.000,00					100.000,00		
3.4.2.	0301	2016 T 134	Conservação e Manutenção																
3.4.2.	0301	2016 T 134	Conservação e Manutenção						3.000,00	203.500,00	1.000,00	101.500,00					100.500,00		
3.5.			Outras Funções Económicas																
3.5.1.	01	2016	Parques logísticos																
3.5.1.	0159	2016 T 135	Centro Logístico de Distribuição de Leiria																
3.5.1.	0159	2016 T 135	Diversos	DIEM	2016/01/01	2016/12/31	02	07010399	500,00	500,00	500,00	500,00							
3.5.2.	01	2016	Instrumentos estratégicos																
3.5.2.	0159	2016 T 136	Instrumentos estratégicos																
3.5.2.	0159	2016 T 136	Diversos	DIEM	2016/01/01	2016/12/31	02	070113			500,00	500,00							
3.5.2.	0159	2016 T 136	Diversos						1.000,00	1.000,00	500,00	500,00							
3.5.2.	03	2016	Metrologia																
3.5.2.	0301	2016 T 158	Aquisição de Equipamento	DIEM	2016/01/01	2016/12/31	02	07010459	1.000,00	3.000,00	1.000,00	3.000,00					2.000,00		
4.			Outras funções																
4.1.			Operações da dívida autárquica																
4.1.1.	01	2016	Instituições de crédito																
4.1.1.	0101	2016 T 137	Empréstimos																
4.1.1.	0101	2016 T 137	Amortizações da dívida	DIEM	2016/01/01	2020/12/31	02	100493			6.000.000,00	4.326.520,89	10000000,00	10000000,00	10000000,00	10000000,00	-1.673.479,11		
4.1.1.	0101	2016 T 137	Amortizações da dívida						9.000.000,00	7.563.520,89	3.000.000,00	3.637.800,00					637.800,00		
4.2.			Transferências entre administrações																
4.2.1.			Administração autárquica																
4.2.1.1			Juntas de freguesia																

Handwritten signatures and initials in blue ink at the bottom of the page.

En de _____

En de _____



~~A~~
~~Y~~
~~for~~
A. 4 d 11 20

Contratação Administrativa - Situação dos Contratos

01 DE JANEIRO A 31 DE DEZEMBRO DE 2016

Entidade	Contrato		Visto do Tribunal de Contas			Data do primeiro pagamento	Pagamentos na Gerência 2016			Pagamentos acumulados até 31/12/2016			OBSERVAÇÕES			
	Objeto	Data	Valor	14	Número de réplicas		Data	Trabalhos normais	Revisão de preços	Trabalhos a mais	Total	Trabalhos a mais		Total		
(1)	(2)	(3)	(4)	(5)	(6)	(7)	(8)	(9)	(10)	(11)	(12)	(13)	(14)	(15)	(16)	(17)
Gratécia - Gabinete de Estudos e Projectos, Lda	Elaboração dos projectos de especialidades do Centro Cultural dos Marrazes	15/11/2011	29 704,50	8			26/01/2012	0,00				26 734,05				26 734,05
DRIVAS Arqueologia, LDA	Trabalhos Arqueológicos para a Execução de Infraestruturas enterradas no Edifício do M mo - Leiria	19/05/2009	47 256,50	8			25/11/2009	0,00				37 837,22				37 837,22
Mech - Consultores Arquitectura e Engenharia, Lda	Contrato para elaboração dos projectos de especialidades do centro escolar dos Marrazes - Leiria	15/01/2011	38 745,00	8			05/09/2011	0,00				32 933,25				32 933,25
Civibérica - Obras Cívicas, S.A.	Requalificação do CM 1038, Troço desde o Barraco até ao limite do Concelho - Leiria	01/07/2014	1 319 700,00	a)	1337	06/08/2014	10/10/2014	-12 997,79	-12 997,79		-12 997,79	1 286 685,48	-47 734,37			1 314 419,85
M&K - Market Consulting, Lda	Elaboração de Estudos e Projectos para o Mercado Municipal de Leiria	23/07/2014	91 572,89	8			27/08/2014	27 471,87	-9 157,28		18 314,59	82 415,61	-9 157,28			73 258,33
CONSTRUÇÕES ANTÓNIO LEAL, S.A.	Conclusão da rotunda da Quinta da Carneira	25/06/2014	29 415,00	8			28/11/2014	-80,42	-80,42		-80,42	29 415,00	-80,42			29 334,58
MATOS & NEVES, LDA	Beneficção da estrada de Amor-Couchineira-Amor	23/01/2014	111 135,83	8			31/03/2014	-670,99	-670,99		-670,99	111 135,83	-670,99			110 464,84
Oliveiras, S.A.	Construção da Variante dos Capuchos	13/06/2014	2 435 990,57	a)	1232	15/07/2014	09/09/2014	-90 101,87	-90 101,87		-90 101,87	2 336 016,57	-90 101,87			2 245 912,70
Atanheiro 1929 - Engenharia, S.A.	Pavimentações e Beneficção de diversos arruamentos no concelho de Leiria - Lote 1	14/08/2014	363 345,04	a)	1705	22/09/2014	22/12/2014	-6 362,37	-6 362,37		-6 362,37	363 343,04	-6 362,37			356 980,67
Atanheiro 1929 - Engenharia, S.A.	Pavimentações e Beneficção de diversos arruamentos no concelho de Leiria - Lote 5	14/08/2014	440 777,82	a)	1706	22/09/2014	22/12/2014	-8 628,78	-8 628,78		-8 628,78	440 777,81	-8 628,78			432 149,03
Pianorms-Planeamento, Arquitectura, Normalização, Lda	Elaboração do projecto de arquitectura da cobertura do Pólo do Edifício da Câmara Municipal de Leiria	24/09/2010	30 062,45	8			24/06/2011	0,00			0,00	6 012,49				6 012,49
Exaclean, Lda.	Aquisição de artigos de limpeza, higiene e afins, na modalidade de fornecimento contínuo - Contrato N.º 17/2013	16/04/2013	20 448,75	8			26/06/2013	97,86			97,86	20 073,37				20 073,37
José da Conceição Pereira	Prestação de serviços de reparações eléctricas em máquinas e vitórias, incluindo o fornecimento de peças e acessórios a aplicar em máquinas e vitórias, na modalidade de fornecimento contínuo - Contrato N.º 38/2013	12/08/2013	13 300,00	8			17/09/2013	856,33			856,33	6 369,30				6 369,30

Prestação de Contas 2016

Largo da República, 2414-006 Leiria • N.I.P.C.: 505 181 266 •

Telef.: 244 839 500 • N.º Verde: 800 202 791 • Sítio: www.cm-leiria.pt • email: cmleiria@cm-leiria.pt •

Município de Leiria
Câmara Municipal

Entidade	Contrato			Voto do Tribunal de Contas			Data do primeiro pagamento	Pagamentos em 2016				Pagamentos acumulados até 31/12/2016			OBSERVAÇÕES	
	Objecto	Data	Valor	14	5	6		7	8	9	10	11	12	13		14
(1)	(2)	(3)	(4)	(5)	(6)	(7)	(8)	(9)	(10)	(11)	(12)	(13)	(14)	(15)	(16)=(13)+(14)+(15)	(17)
Luis Moreira - Máquinas e Acessórios, Lda	Reparação de pequenos equipamentos, na modalidade de prestação de serviços contínua Contrato N.º 33/2014	31/08/2014	35 055,00	g			20/11/2014	4 115,68			4 115,68	14 855,09			14 855,09	
Milégio 3 - Sistemas Eletrónicos, S.A.	Aquisição de um sistema de gestão de assistências, incluindo manutenção e assistência técnica, pelo período de 36 meses - Contrato N.º 40/2014	26/09/2014	47 329,17	g			17/12/2014	7 911,36			7 911,36	7 911,36			7 911,36	
Municipal - Empresa de Cartografia e Sistemas de Informação, E.M., S.A.	Sistema de localização de veículos através de GPS, para a frota do Município de Leiria - Contrato N.º 45/2014	10/11/2014	25 531,26	g			2015/02/04	9 392,24			9 392,24	20 492,16			20 492,16	
Oliveira, Reis & Associados, SROC, Lda	Contratação de SOC/SROC e auditor externo das contas do Município de Leiria, S.M.A.S e Teatro José Lúcio da Silva - Contrato N.º 46/2013	27/09/2013	59 439,65	g			06/11/2013	14 859,91			14 859,91	59 439,60			59 439,60	
Petróleos de Portugal - Petrolgas, S.A.	Fornecimento contínuo de GPL a granel para o Centro Educativo de Monte Redondo - Contrato N.º 39/2013	02/09/2013	44 802,78	g			13/11/2013	6 955,29			6 955,29	22 311,06			22 311,06	
Petróleos de Portugal - Petrolgas, S.A.	Aquisição de combustíveis rodoviários, ao abrigo do Acondo Quadro [AQ 1/2013], celebrado pelo CIMRL-Comunidade Intermunicipal da Região de Leiria, pelo período de 24 meses - Contrato N.º 5/2014	07/03/2014	291 510,00	h			2014/05/09	33 200,52			33 200,52	238 579,94			238 579,94	CONCLUÍDO Contrato terminado no tempo.
Rentel - Automóveis e Turismo, S.A.	CONCURSO PÚBLICO N.º 10/2011 - ALUGUER OPERACIONAL DE VIATURAS	12/12/2011	856 455,17	a)			04/10/2012	142 036,50			142 036,50	842 733,28			842 733,28	
Repsol Portuguesa, S.A.	Aquisição de combustíveis rodoviários, ao abrigo do Acondo Quadro [AQ 1/2013], celebrado pelo CIMRL-Comunidade Intermunicipal da Região de Leiria, pelo período de 24 meses - Contrato N.º 4/2014	07/03/2014	291 510,00	h			09/05/2014	33 200,52			33 200,52	238 579,94			238 579,94	CONCLUÍDO Contrato terminado no tempo.
Skeltyche Portugal, Lda	Recolha, transporte e incineração de cadáveres de animais - Contrato N.º 20/2014	15/05/2014	23 611,50	g			17/07/2014	6 765,98			6 765,98	17 995,62			17 995,62	
ThyssenKrupp Elevadores, S.A.	Manutenção de elevadores, ao abrigo da Negociação N.º 2/2014 da CIMRL - Contrato N.º 18/2014	22/04/2014	13 591,50	g			03/06/2014	7 057,74			7 057,74	10 665,06			10 665,06	
VNF Petróleos, Lda	Aquisição de gásóleo para aquecimento, na modalidade de fornecimento contínuo - Contrato N.º 3/2014	26/02/2014	249 540,00	a)			08/05/2014	38 616,43			38 616,43	112 093,56			112 093,56	CONCLUÍDO Contrato terminado no tempo.
GEP - EQUIPAMENTOS DE PROTECÇÃO E SEGURANÇA, LDF	AJUSTE DIRETO N.º 81/2014 - MANUTENÇÃO DE EXTINTORES	09/01/2015	32 517,51	g			2015/03/10	6 032,92			6 032,92	12 761,43			12 761,43	
TEATRO JOSÉ LÚCIO DA SILVA	CONTRATAÇÃO EXCLUÍDA N.º 5/2014 - PRESTAÇÃO DE SERVIÇOS DE APOIO LOGÍSTICO ÀS SALAS DO TEATRO MIGUEL FRANCO E CINE-TEATRO DE MONTE REAL, NA REALIZAÇÃO DE EVENTOS CULTURAIS DO MUNICÍPIO DE LEIRIA	09/01/2015	65 360,97	j			2015/03/06	6 381,99			6 381,99	62 884,65			62 884,65	CONCLUÍDO Contrato terminado no tempo.

Prestação de Contas 2016

-Largo da República, 2414-006 Leiria • N.I.P.C.: 505 181 266 •

• Telef.: 241 500 • N.º Verde: 800 202 791 • Site: www.cm-leiria.pt • email: cmleiria@cm-leiria.pt

Entidade	Contrato				Visto do Tribunal de Contas			Pagamentos na Gestão 2016				Pagamentos acumulados até 31/12/2016				OBSERVAÇÕES
	Objeto	Data	Valor	14	Número de registo	Data	Trabalhos normais	Revisão de preços	Trabalhos a resis	Total	Trabalhos normais	Revisão de preços	Trabalhos a maic	Total		
															(2)	
DIAGO, NETO, MARQUES E ASSOCIADOS - SOCIEDADE DE ADVOGADOS, RL	AJUSTE DIRETO N.º 01/2015 - AQUISIÇÃO DE SERVIÇOS DE CONSULTORIA JURÍDICA E DE PATROCÍNIO JUDICIÁRIO.	30/01/2015	86 346,00	g)			33 579,00			33 579,00				86 346,00	CONCLUÍDO	
IBEROBRITA, S.A.	CONCURSO PÚBLICO 10/2014 - AQUISIÇÃO DE INERTES, POR LOTES, NA MODALIDADE DE FORNECIMENTO CONTÍNUO	10/02/2015	28 531,50	a)			7 797,90			7 797,90				28 403,03	CONCLUÍDO Contrato terminado no tempo.	
PRAGOSA - BETÃO S.A.	AD 96/2014 - AQUISIÇÃO DE BETÃO PRONTO E SERVIÇO DE BOMBAGEM DE BETÃO, NA MODALIDADE DE FORNECIMENTO CONTÍNUO.	20/02/2015	23 782,05	g)			9 618,36			9 618,36				22 474,12	CONCLUÍDO Contrato terminado no tempo.	
SOCIEDADE PORTUGUESA DE AUTORES	PRESTAÇÃO DE SERVIÇOS PARA LICENCIAMENTO DE ATIVIDADES CULTURAIS E DIFUSÃO DE MÚSICA AMBIENTE	01/04/2015	30 000,00	g)			40,50			40,50				19 863,95		
MPT - MOBILIDADE E PLANEAMENTO DO TERRITÓRIO, LDA.	AJUSTE DIRETO N.º 4/2015 - AQUISIÇÃO DE SERVIÇOS PARA CONSULTORIA NA PROMOÇÃO DAS ACESIBILIDADES PELO PERÍODO DE 12 MESES (ESTIMATIVA)	27/03/2015	36 900,00	g)			18 450,00			18 450,00				30 750,00		
POLÍCIA DE SEGURANÇA PÚBLICA	CONTRATAÇÃO EXCLUÍDA 3/2015 - FISCALIZAÇÃO DOS PARQUES DE ESTACIONAMENTO À SUPERFÍCIE NA ZONA URBANA A E C E LARGO DA REPUBLICADA, DE APOIO A EVENTOS E DE SEGURANÇA E VIGILÂNCIA DE MERCADOS E FEIRAS	01/04/2015	103 685,34	g)			27 091,65			27 091,65				103 685,34	CONCLUÍDO	
ASSOCIAÇÃO DESPORTIVA CULTURAL RECREATIVA BAIRRO DOS ANJOS	AJUSTE DIRETO N.º 10/2015 - LOCAÇÃO DE ESPACOS DE UTILIZAÇÃO NAS PISCINAS PARA DESENVOLVIMENTO DO PROGRAMA VIVER ATIVO, NO ÂMBITO DO PROGRAMA VIVER ATIVO	06/04/2015	90 168,84	g)			16 659,82			16 659,82				89 938,34		
LENOBETÃO, S. A.	AJUSTE DIRETO N.º 8/2015 - AQUISIÇÃO DE BAGO DE ARROZ BASALÍTICO DE 4/6MM, NA MODALIDADE DE FORNECIMENTO CONTÍNUO	08/04/2015	26 137,50	g)			2 111,07			2 111,07				25 828,45	CONCLUÍDO Contrato terminado no tempo.	
ANTICOMEX, LDA	AJUSTE DIRETO N.º 06/2015 - CONTRATAÇÃO DE SERVIÇOS DE CONTROLO E PREVENÇÃO ANTI MURINO, BEM COMO DE OUTRAS AÇÕES DE DESINFESTAÇÃO, DESINFESTAÇÃO, DESBARATIZAÇÃO E EXPURGO	15/04/2015	39 435,95	g)			5 123,84			5 123,84				10 325,73		
GRÁFICA DA BATALHA, LDA	AJUSTE DIRETO N.º 12/2015 - CONTRATAÇÃO DE SERVIÇOS, POR LOTES PARA A PRODUÇÃO E IMPRESSÃO DE SUPORTES GRÁFICOS DIVERSOS, NA MODALIDADE DE PRESTAÇÃO DE SERVIÇOS CONTÍNUA	20/04/2015	41 364,90	g)			13 726,80			13 726,80				24 661,50		
SOCIEDADE PORTUGUESA DE INOVAÇÃO-CONSULTAR EMPRES. E FOMENTO DA INOVAÇÃO, S.A.	AJUSTE DIRETO N.º 13/2015 - ACESSORIA ESTRATÉGICA À CÂMARA MUNICIPAL DE LEIRIA NO ÂMBITO DAS OPORTUNIDADES DE FINANCIAMENTO NO PERÍODO 2014-2020	21/04/2015	35 424,00	g)			17 712,00			17 712,00				28 044,00		

Prestação de Contas 2016

•Largo da República, 2414-006 Leiria • N.I.P.C.: 505 181 266 •
•Telef.: 244 839 500 • N.º Verde: 800 202 791 • Site: www.cm-leiria.pt • email: cmleiria@cm-leiria.pt •

Município de Leiria
Câmara Municipal

Entidade	Contrato				Visto do Tribunal de Contas			Pagamentos em Gerência 2015				Pagamentos acumulados até 31/12/2016				OBSERVAÇÕES
	Objeto	Data	Valor	Id	Número do requerimento	Data	Data	Trabalhos normais	Revisão de preços	Trabalhos + mais	Total	Trabalhos normais	Revisão de preços	Trabalhos + mais	Total	
(1)	(2)	(3)	(4)	(5)	(6)	(7)	(8)	(9)	(10)	(11)	(12)	(13)	(14)	(15)	(16)=(13)+(14)+(15)	
FLEXODSIGN - ARTES GRAFICAS, LDA.	AJUSTE DIRETO N.º 12/2015 - CONTRATAÇÃO DE SERVIÇOS, POR LOTES PARA A PRODUÇÃO E IMPRESSÃO DE SUPORTES GRÁFICOS DIVERSOS, NA MODALIDADE DE PRESTAÇÃO DE SERVIÇOS CONTÍNUA	27/04/2015	28 535,35	g)			2015/06/08	644,52			644,52	28 532,54			28 532,54	
ATM - SISTEMAS DE INFORMAÇÃO E SERVIÇO, SA	AJUSTE DIRETO 33/2015 - ALUGUER DE EQUIPAMENTOS DE IMPRESSÃO, CÓPIA, DIGITALIZAÇÃO E FAX	30/04/2015	184 056,43	g)			2015/07/17	60 858,75			60 858,75	91 843,62			91 843,62	
COMANSEGUR - SEGURANÇA PRIVADA, S.A.	CONVITE N.º 6/1/2015 - AQUISIÇÃO DE SERVIÇOS DE VIGILÂNCIA E SEGURANÇA, AO ABRIGO DO ACORDO QUADRO - SERVIÇOS DE VIGILÂNCIA E SEGURANÇA HUMANA - REGIÃO CENTRO - LOTE 3 (AQUISIÇÃO VIGILÂNCIA E SEGURANÇA - 2)	30/04/2015	361 619,42	h)			2015/06/29	117 993,59			117 993,59	336 411,51			336 411,51	
ISIDORO CORREIA DA SILVA, LDA	CONCURSO PÚBLICO N.º 6/2015 - AQUISIÇÃO DE EMULSAO CATIONICA DE ROTURA RAPIDA, MEDIA VISCOSIDADE (EPR-2), NA MODALIDADE DE FORNECIMENTO CONTINUO	15/05/2015	67 035,00	a)			2015/06/17	5 376,21			5 376,21	66 947,86			66 947,86	CONCLUÍDO Contrato terminado no tempo.
FREGUESIA DE AMARVAZES E BAROSA MARRAZES	AJUSTE DIRETO N.º 34/2015 - LOCAÇÃO DE HORAS DE UTILIZAÇÃO DO PAVILÃO DOS MARRAZES	27/05/2015	75 000,00	b)			2015/12/30	14 175,00			14 175,00	27 525,00			27 525,00	
REPINDCAR - REP. IND. DOS CARDOSOS, LDA	AJUSTE DIRETO 40/2015 - REPARAÇÕES EM MÁQUINAS E VIATURAS	01/06/2015	43 050,00	b)			2015/07/17	19 706,69			19 706,69	31 611,31			31 611,31	
PODIAGNOSTICO - EMPRESAS, LDA	CONVITE 3/2015 - SEGURANÇA E SAÚDE NO TRABALHO, AO ABRIGO DE ACORDO QUADRO DA CIMRL	01/06/2015	18 425,40	h)			2015/08/17	8 305,38			8 305,38	16 610,76			16 610,76	CONCLUÍDO Contrato terminado no tempo.
REPINDCAR - REP. IND. DOS CARDOSOS, LDA	AJUSTE DIRETO 40/2015 - REPARAÇÕES EM MÁQUINAS E VIATURAS	01/06/2015	43 050,00	g)			2015/07/17	19 706,69			19 706,69	31 611,31			31 611,31	CONCLUÍDO Contrato terminado no tempo.
HENRIQUE PRIMO UNIPessoal, LDA.	AQUISIÇÃO E APLICAÇÃO DE PNEUMÁTICOS EM MÁQUINAS E VIATURAS, NA MODALIDADE DE FORNECIMENTO CONTINUO	29/05/2015	17 944,33	g)			2015/08/17	8 241,58			8 241,58	12 824,22			12 824,22	CONCLUÍDO Contrato terminado no tempo.
AZINHEIRO - ENGENHARIA S.A.	CONCURSO PÚBLICO N.º 7/2015 - ALUGUER DE MÁQUINAS E CAMIÕES	08/07/2015	141 004,48	a)			2015/09/08	64 549,94			64 549,94	124 599,27			124 599,27	
FERNANDO L. GASPAR - SIMALIZAÇÃO E EQUIPAMENTOS RODOVIARIOS, S.A.	AJUSTE DIRETO 64/2015 - AQUISIÇÃO DE SINAIS DE TRÁNSITO E ACESSÓRIOS DE FIDUAÇÃO, NA MODALIDADE DE FORNECIMENTO CONTINUO	29/07/2015	12 300,00	g)			2015/09/22	8 325,66			8 325,66	12 267,60			12 267,60	
INTERLIMPE FACILITY SERVICES SA	CONVITE 4/2015 - SERVIÇOS DE HIGIENE E LIMPEZA, AO ABRIGO DE ACORDO QUADRO DA ESPAP	31/07/2015	167 855,64	h)			2015/09/25	78 233,40			78 233,40	153 948,64			153 948,64	
ITAU - INSTITUTO TÉCNICO DE ALIMENTAÇÃO HUMANA, S.A.	CONVITE 5/2015 - SERVIÇOS PARA A CONFEÇÃO E FORNECIMENTO DE REFEIÇÕES ESCOLARES (SERVIÇO A QUENTE), AO ABRIGO DE ACORDO QUADRO CIMRL	24/08/2015	769 876,41	h)	2023	15/11/2015		403 724,34			403 724,34	576 505,52			576 505,52	CONCLUÍDO Contrato terminado no tempo.
ITAU - INSTITUTO TÉCNICO DE ALIMENTAÇÃO HUMANA, S.A.	AD 85/2015 - CONTRATAÇÃO DE SERVIÇOS PARA A CONFEÇÃO E FORNECIMENTO DE REFEIÇÕES (BIDOCIRA)	24/08/2015	38 584,85	b)			2015/12/30	16 544,21			16 544,21	23 626,24			23 626,24	

Prestação de Contas 2016

Largo da República, 2414-006 Leiria • N.I.P.C.: 505 181 266 •

Telef.: 244 500 • N.º Verde: 800 202 791 • Sítio: www.cm-leiria.pt • email: cmleiria@cm-leiria.pt •

Entidade	Contrato		Visto do Tribunal de Contas		Data do primeiro pagamento	Pagamentos na Gerência 2016				Pagamentos acumulados até 31/12/2016				OBSERVAÇÕES		
	Objeto	Data	Valor	IL		N.º do registro	Data	Trabalhos normais	Revisão de preços	Trabalhos a mais	Total	Trabalhos normais	Revisão de preços		Trabalhos a mais	Total
(1)	(2)	(3)	(4)	(5)	(6)	(7)	(8)	(9)	(10)	(11)	(12)	(13)	(14)	(15)	(16)=[13]+(14)+(15)	(17)
EDP - COMERCIAL - COMERCIALIZAÇÃO DE ENERGIA, S.A.	CONVITE N.º 2/2015, AD ABRIGO DO ACORDO QUADRO CELEBRADO PELA CIMRL (CENTRAL DE COMPRAS DA COMUNIDADE INTERMUNICIPAL DA REGIÃO DE LEIRIA) - FORNECIMENTO DE ENERGIA ELÉTRICA PARA AS INSTALAÇÕES ALIMENTADAS EM BTN, BTE E MT, DO MUNICÍPIO DE LEIRIA	24/08/2015	3 893 483,56	II			2015/10/27	2 954 349,61			2 954 349,61	3 493 183,43			3 493 183,43	CONCLUÍDO Contrato terminado no tempo.
RODOVIÁRIA DO TEJO, S.A.	CONCURSO PÚBLICO N.º 10/2015 - CONTRATAÇÃO DE SERVIÇOS PARA TRANSPORTE DE ALUNOS PARA O ANO LETIVO 2015/2016, NO ÂMBITO DA ESCOLA A TEMPO INTEIRO	24/08/2015	49 876,18	a)			2015/11/09	20 198,93			20 198,93	27 074,09			27 074,09	CONCLUÍDO Contrato terminado no tempo.
AMERICANA - PAPELARIA, SA	AJUSTE DIRETO N.º 70/2015 - AQUISIÇÃO DE MANUAIS ESCOLARES - ANO LETIVO 2015/2016	25/08/2015	38 867,22	II			2015/09/22	7 000,03			7 000,03	27 353,62			27 353,62	CONCLUÍDO Contrato terminado no tempo.
INTELAC RECURSOS HUMANOS, LDA	CONCURSO PÚBLICO N.º 08/2015 - CONTRATAÇÃO DE SERVIÇOS DE DINAMIZAÇÃO DAS ATIVIDADES DE ANIMAÇÃO E APOIO À FAMÍLIA DO PRÉ-ESCOLAR (AAAF) E DE ACOMPANHAMENTO DO FORNECIMENTO DE REFERÊNCIAS ESCOLARES.	01/09/2015	248 921,95	a)			2015/12/18	150 265,31			150 265,31	206 658,53			206 658,53	CONCLUÍDO Contrato terminado no tempo.
SOCIEDADE PORTUGUESA DE AUTORES	CONTRATAÇÃO EXCLUÍDA 4/2015 - LICENCIAMENTO DE ATIVIDADES CULTURAIS	03/09/2015	47 000,00	II			2015/10/30	28 709,56			28 709,56	30 931,56			30 931,56	
ASSOCIAÇÃO DESPORTIVA CULTURAL RECREATIVA BARRIO DOS ANJOS	AJUSTE DIRETO N.º 80/2015 - CONTRATAÇÃO DE SERVIÇOS PARA O DESENVOLVIMENTO DE ATIVIDADES DESPORTIVAS DO MUNICÍPIO DE LEIRIA	07/09/2015	53 728,86	II			2015/11/03	28 796,98			28 796,98	41 697,24			41 697,24	
HUMBERTO POÇAS, S.A.	AJUSTE DIRETO N.º 84/2015 - AQUISIÇÃO DE TUBAGEM, TAMPAS E GRELHAS EM FERRO, NA MODALIDADE DE FORNECIMENTO CONTÍNUO	04/09/2015	12 300,00	II			2015/10/08	6 588,84			6 588,84	12 284,95			12 284,95	CONCLUÍDO Contrato terminado no tempo.
FERNANDO PAULO MARQUES TOMAZ	AJUSTE DIRETO N.º 85/2015 - SERVIÇOS DE REPARAÇÕES ELÉTRICAS A REALIZAR EM MÁQUINAS, VÍTIJAS	08/09/2015	38 450,00	II			2015/10/15	7 513,99			7 513,99	18 094,07			18 094,07	
OLIVEIRA & PIRES - SANEAMENTO E LIMPEZAS, LDA	AJUSTE DIRETO N.º 82/2015 - SERVIÇOS DE LIMPEZA DE FOSSEAS E DESOBSTRUÇÃO DE COLETORES E DESASSOREAMENTO DE AQUEDUTOS, NA MODALIDADE DE PRESTAÇÃO DE SERVIÇOS CONTÍNUA	09/09/2015	56 922,00	II			2015/11/27	16 439,01			16 439,01	18 572,79			18 572,79	
ESCOLA SECUNDÁRIA AFONSO LOPES VIEIRA	AD 96/2015 - LOCAÇÃO DE HORAS DE UTILIZAÇÃO DO PAVILHÃO DESPORTIVO DE GÁNDARA	25/09/2015	22 125,00	II			2015/12/29	14 415,00			14 415,00	19 110,00			19 110,00	CONCLUÍDO Contrato terminado no tempo.
CAMIOMANTUNES - COMÉRCIO VATURAS, LDA	AJUSTE DIRETO N.º 102/2015/DIAP - REPARAÇÕES ESPECÍFICAS DE VIATURAS MUNICIPAIS, NOMEADAMENTE VEÍCULOS PESADOS DEDICADOS ÀS OPERAÇÕES DE SOCORRO DESEMPENHADAS PELOS BOMBEIROS MUNICIPAIS	14/10/2015	12 300,00	II			2015/11/11	6 138,93			6 138,93	11 860,80			11 860,80	

Município de Leiria
Câmara Municipal

Entidade	Contrato				Visto do Tribunal de Contas			Pagamentos em Géneros 2015				Pagamentos acumulados até 31/12/2015				OBSERVAÇÕES
	Objeto	Data	Valor	Id	Número do requerimento	Data	Data do primeiro pagamento	Trabalhos normais	Revisão de preços	Trabalhos a mais	Total	Trabalhos normais	Revisão de preços	Trabalhos a mais	Total	
(1)	(2)	(3)	(4)	(5)	(6)	(7)	(8)	(9)	(10)	(11)	(12)	(13)	(14)	(15)	(16) = (13)+(14)+(15)	
INSTITUTO ELECTROTÉCNICO PORTUGUÊS	AJUSTE DIRETO N.º 79/2015/DIAP - AQUISIÇÃO DE SERVIÇOS DE AUDITORIA ENERGÉTICA PARA OS EDIFÍCIOS PAÇOS DE CONCELHO, BIBLIOTECA MUNICIPAL DE LEIRIA, MUSEU DE IMAGEM E MOVIMENTO (IMIMO)	21/10/2015	6 765,01	8			19/09/2016	4 735,51			4 735,51	4 735,51			4 735,51	
GALHISO - COMÉRCIO DE MATERIAS CONSTRUÇÃO, LDA	AJUSTE DIRETO N.º 107/2015 - AQUISIÇÃO DE TUBAGEM, TAMPAS E GRELHAS DE FERRO, NA MODALIDADE DE FORNECIMENTO CONTÍNUO	21/10/2015	12 300,00	8			2015/12/02	2 843,22			2 843,22	11 749,93			11 749,93	
MARTINS & REIS - HIGIENE, SEGURANÇA E SAÚDE NO TRABALHO, LDA.	AJUSTE DIRETO N.º 71/2015/DIAP - AQUISIÇÃO DE EP'S E EQUIPAMENTOS DIVERSOS PARA PROTEÇÃO CIVIL E BOMBEIROS - LOTE 1	02/11/2015	1 930,95	8			15/01/2016	1 930,95			1 930,95	1 930,95			1 930,95	
EXTINCENDIOS - EQUIP. DE PROTEÇÃO E SEGURANÇA, S.A.	AJUSTE DIRETO N.º 71/2015/DIAP - AQUISIÇÃO DE EP'S E EQUIPAMENTOS DIVERSOS PARA PROTEÇÃO CIVIL E BOMBEIROS - LOTE 2	02/11/2015	28 646,21	8			30/12/2015	26 074,94			26 074,94	28 646,21			28 646,21	
EQS - SERVIÇOS DE ENGENHARIA, QUALIDADE E SEGURANÇA, LDA., LDA.	INSPEÇÕES DE INSTALAÇÕES (ELEVADORES, MONTA-CARGAS, ESCADAS MECÂNICAS E TAPETES ROLANTES)	11/11/2015	62 453,25	8			05/04/2016	17 118,58			17 118,58	17 118,58			17 118,58	
OÁSIS DE LUZ - UNIPessoal, LDA	AJUSTE DIRETO N.º 116/2015 - ALUGUER, TRANSPORTE, MONTAGEM E DESMONTAGEM DE ELEMENTOS PARA ILUMINAÇÃO DECORATIVA NA ÉPOCA DE NATAL	23/11/2015	16 605,00	8			29/01/2016	16 605,00			16 605,00	16 605,00			16 605,00	
SIMULTÂNEO DE IDEIAS E MÚSICA PRODUÇÃO DE EVENTOS CULTURALS LDA	AJUSTE DIRETO N.º 114/2015 - ALUGUER DE PISTA DE GELO, NO ÂMBITO DO PROJETO DE NATAL	23/11/2015	27 675,00	8			03/05/2016	27 675,00			27 675,00	27 675,00			27 675,00	
COMANSEGUR - SEGURANÇA PRIVADA, S.A.	AJUSTE DIRETO N.º 121/2015 - CONTRATAÇÃO DE SERVIÇOS DE VIGILÂNCIA E SEGURANÇA HUMANA PARA VIGILÂNCIA EM ESPAÇOS MUNICIPAIS E ATIVIDADES E EVENTOS	26/11/2015	8 341,74	8			26/01/2016	8 341,74			8 341,74	8 341,74			8 341,74	
MIND SOFTWARE MULTIMÉDIA E INDUSTRIAL, SA	AJUSTE DIRETO N.º 105/2015 - AQUISIÇÃO DO SERVIÇO DE CONTINUIDADE DE ATUALIZAÇÕES E APOIO TÉCNICO DO SOFTWARE DE GESTÃO BIBLIOTÉCARIA DA BIBLIOTECA MUNICIPAL AFOONSO LOPES VIEIRA	30/11/2015	12 368,87	8			15/01/2016	343,58			343,58	343,58			343,58	
FESTAS & MELODIAS - UNIPessoal, LDA	AJUSTE DIRETO N.º 107/2015 - CONTRATAÇÃO DE SERVIÇOS DE SOM E ALUGUER DE EQUIPAMENTOS AUDIOVISUAIS PARA EVENTOS CULTURALS, NA MODALIDADE DE PRESTAÇÃO DE SERVIÇOS CONTÍNUA	04/12/2015	24 600,00	8			10/05/2016	11 370,03			11 370,03	12 057,72			12 057,72	

Prestação de Contas 2016

-Largo da República, 2414-006 Leiria - N.I.P.C.: 505 181 286 -

• Telef.: 241 500 • N.º Verde: 800 202 791 • Site: www.cm-leiria.pt • email: cmleiria@cm-leiria.pt

Município de Leiria
Câmara Municipal

Entidade	Contrato				Visto do Tribunal de Contas			Pagamentos na Gerência 2016				Pagamentos acumulados até 31/12/2016				Observações
	Objeto	Data	Valor	Id	N.º do registo	Data	Trabalhos normais	Revisão de preços	Trabalhos extras	Total	Trabalhos normais	Revisão de preços	Trabalhos extras	Total		
(1)	(2)	(3)	(4)	(5)	(6)	(7)	(8)	(9)	(10)	(11)	(12)	(13)	(14)	(15)	(16)	(17)
STAGE SOUND, LDA	AJUSTE DIRETO N.º 117/2015 - CONTRATAÇÃO DE SERVIÇOS DE SOM E ALUGUER DE EQUIPAMENTOS AUDIOVISUAIS PARA EVENTOS CULTURAIS, NA MODALIDADE DE PRESTAÇÃO DE SERVIÇOS CONTÍNUA	09/12/2015	24 600,00	g)			21/01/2016	35 816,51			15 816,51			15 816,51		
ALFREDO MOREIRA DA SILVA & FILHOS, LDA	AJUSTE DIRETO N.º 119/2015 - AQUISIÇÃO DE PLANTAS E ÁRVORES PARA REFORMULAÇÃO DO JARDIM LUIS DE CAMÕES, NA MODALIDADE DE FORNECIMENTO CONTÍNUO	15/12/2015	12 047,96	g)			15/01/2016	12 047,96			12 047,96			12 047,96		
VIBERAS - SOCIEDADE COMERCIAL DE PLANTAS, S.A.	CONCURSO PÚBLICO N.º 11/2015 - MANUTENÇÃO CORRENTE DOS RELEVADOS DESPORTIVOS DO ESTÁDIO MUNICIPAL DE LEIRIA, DR. AMGALHÃES PESSOA E DA BODOEIRA	31/12/2015	141 656,00	a)			02/03/2016	41 879,04			41 879,04			41 879,04		
FIDELIDADE COMPANHIA DE SEGUROS, S.A.	CONVITE N.º 6/2015 - PRESTAÇÃO DE SERVIÇOS NA ÁREA DOS SEGUROS PARA O MUNICÍPIO DE LEIRIA	31/12/2015	217 850,10	h)			14/03/2016	209 981,97			209 981,97			209 981,97		
COBENER-COBERTURAS EXISTENTES NOS JARDINS DE INFÂNCIA DE CIPICULOS, BARRIÇÃO, SERRALHARIA E GANDARA DOS OLIVais E MARINHEIROS E CONSTRUÇÃO CIVIL, LDA	EMPRESADA "REQUALIFICAÇÃO DE COBERTURAS EXISTENTES NOS JARDINS DE INFÂNCIA DE CIPICULOS, BARRIÇÃO, GANDARA DOS OLIVais E MARINHEIROS E ESCOLAS DO 1.º CEB DE CRUZ DA AREIA, CARVIDE..." T-26/2015	28/07/2015	76 954,16	a)			2015/10/20	22 456,30			22 456,30			73 914,10		
MATOS & NEVES, LDA	EMPRESADA "PAVIMENTAÇÃO DA ESTRADA MUNICIPAL NA COUCINHEIRA - LIMITE DE CONCELHO - FREGUESIA DE AMOR" T-23/2015	16/09/2015	170 089,77	a)			2015/11/30		-12 051,43		-12 051,43			170 089,77	-12 051,43	CONCLUÍDO DIF. para (+) de €12.051,43 proveniente de auto de revisão de preços
EUROTEMS - EQUIPAMENTOS DESPORTIVOS, LDA	EXECUÇÃO DE ORÇAMENTO PARTICIPATIVO DE 2014 - EMPRESADA DE EXECUÇÃO DOS PROJETOS T-03/2015 (LOTE 2 PROJETO 40/8)	16/10/2015	40 280,00	a)			2015/12/30	32 931,59	-513,49		32 418,10	39 852,26		39 338,77	-513,49	CONCLUÍDO DIF. para (+) de €313.49 proveniente de auto de revisão de preços
TECNORÉM- ENGENHARIA E CONSTRUÇÕES, S.A.	EXECUÇÃO DE ORÇAMENTO PARTICIPATIVO DE 2014 - EMPRESADA DE EXECUÇÃO DOS PROJETOS T-03/2015 (LOTE 1 PROJETOS 3A, 14B, 28B E 30B)	22/10/2015	168 853,78	a)			19/01/2016	168 853,78	-2 099,96		166 753,82	168 853,78	-2 099,96	166 753,82	-2 099,96	CONCLUÍDO DIF. para (+) de €2.099,96 proveniente de auto de revisão de preços
CONSTRUÇÕES ANTÓNIO LEAL, S.A.	EMPRESADA "REQUALIFICAÇÃO E BENEFICIAÇÃO DE DIVERSAS RUAS DO CONCELHO DE LEIRIA" T-36/2015	11/11/2015	238 446,81	a)			2015/12/22	94 717,38	-13 590,37		81 127,01	238 446,82	-13 590,37	224 856,45	-13 590,37	CONCLUÍDO DIF. para (+) de €13.590,37 proveniente de auto de revisão de preços
MANUEL CONCEIÇÃO ANTUNES, S.A. - CONSTRUÇÕES E OBRAS PÚBLICAS	EMPRESADA "CONSTRUÇÃO DE ARRUMAMENTO JUNTO À ESCOLA CORREIA MATEUS" T-21/2015	16/12/2015	45 224,90	g)			2015/12/30			-954,00	-954,00	44 270,90		43 316,90	-954,00	CONCLUÍDO DIF. para (+) de €954,00 proveniente de irralhos a menos
CONSTRUÇÕES J.L.R. & FILHOS, S.A.	CONTRATO DE CONSERVAÇÃO E MANUTENÇÃO DE VIAS MUNICIPAIS NO CONCELHO DE LEIRIA - T-40/2015	22/12/2015	164 077,03	a)			28/03/2016	153 366,76			153 366,76	153 366,76		153 366,76		
MANUEL CONCEIÇÃO ANTUNES, S.A. - CONSTRUÇÕES E OBRAS PÚBLICAS	EMPRESADA "REQUALIFICAÇÃO E BENEFICIAÇÃO DE DIVERSOS ARRUMAMENTOS NA UNIDADE DAS FREGUESIAS DE LEIRIA, POUSOS, BARBERA E CORTES - CONCELHO DE LEIRIA" T-61/2015	03/03/2015	360 181,18	a)			30/06/2016	229 607,09			229 607,09	229 607,09		229 607,09		

Município de Leiria
Câmara Municipal

Entidade	Contrato		Visto do Tribunal de Contas		Data do primeiro pagamento	Pagamentos na Exercência 2016				Pagamentos acumulados até 31/12/2016			OBSERVAÇÕES			
	Objeto	Data	Valor	N.º		Revisão de preços	Trabalhos a mais	Total	Trabalhos normais	Revisão de preços	Trabalhos a mais	Total				
(1)	(2)	(3)	(4)	(5)	(6)	(7)	(8)	(9)	(10)	(11)	(12)	(13)	(14)	(15)	(16) = (13) + (14) + (15)	(17)
Luis Miguel Correia, Arquitecto, Lda.	ELABORAÇÃO DE ESTUDO PRÉVIO E PROJETOS DE RESTAURO E REABILITAÇÃO DA IGREJA DA MISERICÓRDIA DE LEIRIA T-11/2015	20/04/2015	30 627,00	g)			2015/05/28	9 188,10			9 188,10	27 564,30			27 564,30	
SONOAGENS DO OESTE, S.A.	ESTUDO GEOLÓGICO E GEOTÉCNICO DO EDIFÍCIO DO MERCADO MUNICIPAL - LEIRIA - T-34/2015	17/07/2015	34 372,53	g)			2015/08/07	3 437,24			3 437,24	34 372,53			34 372,53	CONCLUÍDO
CIRATECMA-GABINETE DE ESTUDOS E PROJETOS, LDA.	EMPREITADA "ELABORAÇÃO DO PROJETO DE EXECUÇÃO PARA REABILITAÇÃO E REQUALIFICAÇÃO DO QUARTEL DOS BOMBEIROS MUNICIPAIS DE LEIRIA" T-45/2015	24/08/2015	19 864,50	g)			2015/09/16	0,00			0,00	17 878,05			17 878,05	
CIRATECMA-GABINETE DE ESTUDOS E PROJETOS, LDA.	CONSTRUÇÃO DO CENTRO EDUCATIVO DE MARRAZES - ELABORAÇÃO DOS DIVERSOS PROJETOS DE ESPECIALIDADES - T-34/2015	14/10/2015	38 806,50	g)			2015/11/13	31 045,20			31 045,20	34 925,85			34 925,85	
AQUAVIA - GAB DE ESTUDO E PROJ DE OBRAS, LDA	ELABORAÇÃO DOS PROJETOS DE REQUALIFICAÇÃO DO LARGO DA REPÚBLICA E ZONA ENVOLVENTE AO TRIBUNAL E LIGAÇÃO À ROTUNDA 2 DA VARIANTE, REQUALIFICAÇÃO DA ROTUNDA D. DINIS E DA RUA DR. JOÃO SOARES - LEIRIA -	28/10/2015	80 565,00	g)			2015/11/23	22 235,94			22 235,94	29 647,92			29 647,92	
RUI GODINHO RIBEIRO & FERREIRA - ARQUITETURA, LDA.	JARDIM DA ALMONHA GRANDE - PEDU - ELABORAÇÃO DE PROJETOS T-48/2015	17/11/2015	83 640,00	g)			2015/12/15	25 092,00			25 092,00	33 456,00			33 456,00	
SANTOS PINHEIRO - ARQUITECTOS ASSOCIADOS, LDA.#	REABILITAÇÃO URBANA DO NÚCLEO AMARALHADO, CASTELO E ENVOLVENTES - EXECUÇÃO DE PROJETOS T-43/2015	23/11/2015	92 127,00	g)			2015/12/15	34 086,99			34 086,99	49 748,58			49 748,58	
TECNOAPA-CONSULTADORIA, LDA.	EMPREITADA "ELABORAÇÃO DE PROJETO PARA A REQUALIFICAÇÃO DO CIM 1218, QUE LIGA A EM 532 DA UNIÃO DE FREGUESIAS DE COLMEIAS E MEMÓRIA, ÀE À EM 350, FREGUESIA DE CARANGUEIRA" T-46/2015	30/10/2015	12 054,00	g)			2015/12/30	6 027,00			6 027,00	10 848,60			10 848,60	
DESABATE - DESENHOS DE FATÍMA, LDA	REPARAÇÃO DA RUA ENCOSTA DO POCEIRO - EXECUÇÃO DA REDE DE DRENAGEM PLUVIAL - U.F. ST.ª EUFÉMIA E BOA VISTA - LEIRIA.	01/12/2015	23 190,66	g)			30/12/2015	-329,41			-329,41	23 190,66	-329,41		22 861,25	CONCLUÍDO Dif. para [-] de €239,41 proveniente de auto de revisão de preços
AZINHEIRO-ENGENHARIA S.A.	EMPREITADA "FORMEAMENTO E APLICAÇÃO DE MICRO AGLOMERADO A FRIO EM DIVERSOS LOCAIS DO CONCELHO DE LEIRIA" T-33/2015	16/02/2016	69 414,31	a)			13/06/2016	69 414,31			69 414,31	69 414,31			69 414,31	CONCLUÍDO
FERDULIZ - SOCIEDADE DE CONSTRUÇÕES, LDA	EMPREITADA "TRABALHOS DE REQUALIFICAÇÃO DE BANCADAS, COZINHA E TÓPO NORTE DO ESTÁDIO MUNICIPAL DE LEIRIA" T-5/2016	26/02/2016	26 428,98	g)			29/04/2016	26 428,98			26 428,98	26 428,98			26 428,98	CONCLUÍDO
AUGUSTO DE OLIVEIRA FERREIRA E CIA LDA.	EMPREITADA "RESTAURO E REABILITAÇÃO DA IGREJA DA MISERICÓRDIA DE LEIRIA" T-11/2015	20/06/2016	462 972,12	a)	619	2016/04/20	10/05/2016	462 972,12			462 972,12	462 972,12			462 972,12	CONCLUÍDO
LITOBROS, SOCIEDADE DE CONSTRUÇÕES CIVIS, LDA.	EMPREITADA "REPARAÇÃO DE PAVIMENTOS BETUMINOSOS DE ESTRADAS MUNICIPAIS EM DIVERSOS LOCAIS DO CONCELHO" - T-06/2016	04/03/2016	30 252,40	g)			13/05/2016	30 146,40			30 146,40	30 146,40			30 146,40	

Prestação de Contas 2016

•Largo da República, 2414-006 Leiria • N.I.P.C.: 505 181 286 •

• Telef.: 244 500 • N.º Verde: 800 202 791 • Sítio: www.cm-leiria.pt • email: cmleiria@cm-leiria.pt •

Entidade	Contrato				Viso do Tribunal de Contas			Pagamentos na Gerência 2016				Pagamentos acumulados até 31/11/2016				Ostensões											
	Objeto	Data	Valor	14	Número do registo	Data	(5)	(6)	(7)	(8)	Trabalhos normais	(9)	Revisão de preços	(10)	Trabalhos e mais		(11)	Total	(12)	Trabalhos normais	(13)	Revisão de preços	(14)	Trabalhos e mais	(15)	Total	(16)=(13)+(14)+(15)
1)																											
CIMALHA - CONSTRUÇÕES DA BATALHA, S.A.	EMPREITADA "REQUALIFICAÇÃO E BENEFICIAÇÃO DE DIVERSOS ARRUAIMENTOS NA FREGUESIA DE MAÇEIRA E UNIÃO DAS FREGUESIAS DE PARCEIROS E AZOIA - CONCELHO DE LEIRIA" - T-62/2015	2016/03/04	328 101,11	a)						29/04/2016	328 101,11							328 101,11	328 101,11							328 101,11	CONCLUÍDO
TECNOREM- ENGENHARIA E CONSTRUÇÕES, S.A.	EXECUÇÃO DE ORÇAMENTO PARTICIPATIVO DE 2014 - EMPREITADA DE EXECUÇÃO DOS PROJETOS - REQUALIFICAÇÃO DO QUIOSQUE DE LEIRIA T-80/2015	14/03/2016	18 139,83	a)						22/06/2016	18 139,83							18 139,83	18 139,83							18 139,83	CONCLUÍDO
AZINHEIRO - ENGENHARIA S.A.	T-58/2015 - EMPREITADA "REQUALIFICAÇÃO E BENEFICIAÇÃO DE DIVERSOS ARRUAIMENTOS NAS FREGUESIAS DE BAIUÇA, COIMBRÃO, UNIÃO DAS FREGUESIAS DE MONTE REALE CARVIDE E UNIÃO DAS FREGUESIAS DE MONTE REDONDO	16/03/2016	352 347,45	a)						29/04/2016	352 347,45							352 347,45	352 347,45							352 347,45	
CIVIBENCA-OBRAS CIVIS, S.A.	T-59/2015 - EMPREITADA "REQUALIFICAÇÃO E BENEFICIAÇÃO DE DIVERSOS ARRUAIMENTOS NAS FREGUESIAS DE AMOR, BIDOIRA DE CIMA,	18/03/2016	352 577,93	a)		766				30/06/2016	362 198,68							362 198,68	362 198,68							362 198,68	
CONSTRUÇÕES VIEIRA MENDES, LDA	T-60/2015 - EMPREITADA "REQUALIFICAÇÃO E BENEFICIAÇÃO DE DIVERSOS ARRUAIMENTOS NA FREGUESIA DE CARANGUEIRA, UNIÃO DAS FREGUESIAS DE SANTA CATARINA DA SERRA E CHAMINÇA E UNIÃO DAS FREGUESIAS DE SANTA E	21/03/2016	310 454,28	a)						N.A.	0,00							0,00	0,00							0,00	
CONSTRUÇÕES VIEIRA MENDES, LDA	T-63/2015 - EMPREITADA "REQUALIFICAÇÃO E BENEFICIAÇÃO DE DIVERSOS ARRUAIMENTOS NA UNIÃO DAS FREGUESIAS DE MARRAZES E BAROSA - CONCELHO DE LEIRIA" - T-63/2015	21/03/2016	230 531,73	a)						27/05/2016	252 280,00							252 280,00	252 280,00							252 280,00	
MANUEL CONCEIÇÃO ANTUNES, S.A. - CONSTRUÇÕES E OBRAS PÚBLICAS	EMPREITADA "REQUALIFICAÇÃO E BENEFICIAÇÃO DE DIVERSOS ARRUAIMENTOS NA UNIÃO DAS FREGUESIAS DE LEIRIA, POULOS, BARREIRA E CORTES - CONCELHO DE LEIRIA" - T-61/2015	29/03/2016	360 181,18	a)						30/06/2016	229 607,09							229 607,09	229 607,09							229 607,09	
TECNOREM- ENGENHARIA E CONSTRUÇÕES, S.A.	EMPREITADA "REQUALIFICAÇÃO DO PARQUE INFANTIL DO LARGO DA CRUZ DA AREIA - LEIRIA" - T-78/2015	30/03/2016	21 198,94	a)						17/05/2016	21 198,94							21 198,94	21 198,94							21 198,94	CONCLUÍDO
FERDUILZ - SOCIEDADE DE CONSTRUÇÕES, LDA	EMPREITADA "REPARAÇÃO DE 3 TORREÕES E TRABALHOS DIVERSOS - MERCADO SANTANA - LEIRIA" - T-01/2016	30/03/2016	38 690,00	g)						23/05/2016	38 690,01							38 690,01	38 690,01							38 690,01	CONCLUÍDO dif. de €0,01 a mais devido a arredondamentos do IVA
INDUGAL CONSTRUÇÕES SA	EMPREITADA "CASA MORTUÁRIA DE LEIRIA - REPARAÇÃO DA COBERTURA" - T-14/2016	2016/04/21	99 640,00	g)						21/06/2016	99 059,16							99 478,32	98 478,32							98 478,32	CONCLUÍDO dif. para (-) de €580,84 proveniente de trabalhos a menos

Prestação de Contas 2016

Largo da República, 2414-006 Leiria • N.I.P.C.: 505 181 266 •

Telef.: 244 839 500 • N.º Verde: 800 202 791 • Site: www.cm-leiria.pt • email: cmleiria@cm-leiria.pt •

Município de Leiria
Câmara Municipal

Entidade	Objeto	Contrato		Visto Co-Tribunal de Contas			Pagamentos na Gerência 2016					Pagamentos acumulados até 31/12/2016			Observações	
		Data	Valor	14	16	17	Trabalhos normais	Revisão de preços	Trabalhos a mais	Total	Trabalhos normais	Revisão de preços	Trabalhos a mais	Total		
(1)	(2)	(3)	(4)	(5)	(6)	(7)	(8)	(9)	(10)	(11)	(12)	(13)	(14)	(15)	(16) = (13) + (14) + (15)	(17)
PREVARIA-CONSTRUÇÃO E CONSERVAÇÃO DE VIAS E VALORIZAÇÃO AMBIENTAL, LDA.	EMPREITADA "MARCAÇÕES RODOVIÁRIAS COM PINTURA A QUENTE EM SPRAYPLÁSTICO E TERMOPLÁSTICO NAS VIAS MUNICIPAIS DO CONCELHO" T-51/2015	2016/04/29	92 550,09	g)			18/07/2016	92 550,10			92 550,10	92 550,10			92 550,10	CONCLUÍDO Dif. de 60,01 a mais devido a arredondamentos do IVA.
PAULO SILVA SANTOS - ENGENHARIA E CONSTRUÇÕES, LDA	EMPREITADA "REPARAÇÃO DE ANOMALIAS EXISTENTES NAS CIMENTARIAS E ARCO DO PORTÃO DO EDIFÍCIO DO BANCO DE PORTUGAL - LEIRIA" T-07/2016 - ADICIONAL	29/04/2016	21 094,00	g)			06/07/2016	21 094,00			21 094,00	21 094,00			21 094,00	CONCLUÍDO
CESAR GOMES PAVIMENTOS E OBRAS PÚBLICAS LDA	EMPREITADA "EXECUÇÃO, MANUTENÇÃO E CONSERVAÇÃO DE PAVIMENTOS EM CALÇADA E LAJETAS DE BETÃO NO CONCELHO DE LEIRIA" T-10/2016	2016/05/16	74 041,00	g)			26/07/2016	39 317,97			39 317,97	39 317,97			39 317,97	CONCLUÍDO
AZINHEIRO 1929 - ENGENHARIA, S.A.	EMPREITADA "CONSTRUÇÃO DE ROTUNDA E OBRAS ACCESÓRIAS NO LUGAR DE GÁNDARA DE AQUEM/BREJO, CARVIDE, UNIÃO DE FREGUESIAS DE MONTE REAL E CARVIDE - CONCELHO DE LEIRIA T-02/2016"	2016/05/25	71 040,67	g)			28/09/2016	71 040,67			71 040,67	71 040,67			71 040,67	CONCLUÍDO
CIVALHA - CONSTRUÇÕES DA BATALHA, S.A.	EMPREITADA "EXECUÇÃO DE COLETOR PLUVIAL E PAVIMENTAÇÃO BETUMINOSA DO LARGO JUNTO À RUA DA FONTE E PARTE DAS RUAS JOÃO CABRAL, SÁ DE MIRANDA, ALMEIDA GARRETT E QUINTA DE S. ROMÃO" - T-20/2016	27/05/2016	34 926,11	a)			09/08/2016	34 926,11			34 926,11	34 926,11			34 926,11	CONCLUÍDO
FERNANDO L. GASPAR - SINALIZAÇÃO E EQUIPAMENTOS RODOVIÁRIOS, S.A.	EMPREITADA "CONSTRUÇÃO DE SKATE PARQUE NO PARQUE MUNICIPAL TENENTE CORONEL JAMES FILIPE DA FONSECA (PARQUE DO AVIAO) - LEIRIA"	03/06/2016	57 156,75	g)			21/09/2016	57 156,75			57 156,75	57 156,75			57 156,75	CONCLUÍDO
CONSTRUÇÕES J.J.R. & FILIOS, S.A.	EMPREITADA "REQUALIFICAÇÃO DO PAVIMENTO VIÁRIO DA AV.1 MARGINAL DA PRAIA DO PEDREGÃO - COMBRÃO" - T-24/2016	13/06/2016	152 911,57	g)			19/07/2016	152 911,57			152 911,57	152 911,57			152 911,57	CONCLUÍDO
MAMUEL CONCEIÇÃO ANTUNES, S.A. - CONSTRUÇÕES E OBRAS PÚBLICAS	EMPREITADA "REQUALIFICAÇÃO DA RUA N. SENHOR DOS AFILITOS - SOUTOCCO - ARRABAL" T-70/2015	2016/06/20	182 319,34	a)			23/08/2016	65 725,40			65 725,40	65 725,40			65 725,40	CONCLUÍDO
LENACONSTROI - CONSTRUÇÃO CIVIL E OBRAS PÚBLICAS, LDA.	EMPREITADA "BENEFICIAÇÃO DA RUA DO HOSPITAL MILITAR E DA RUA MIGUEL FRANCO, CAPUCHOS - LEIRIA" - T-67/2015	2016/06/27	56 614,34	g)			16/08/2016	56 614,34			56 614,34	56 614,34			56 614,34	CONCLUÍDO
MAMUEL CONCEIÇÃO ANTUNES, S.A. - CONSTRUÇÕES E OBRAS PÚBLICAS	EMPREITADA "REQUALIFICAÇÃO DO JARDIM DE INFÂNCIA DE OUTEIRO DA FONTE - UNIÃO DE FREGUESIAS DE MONTE REAL E CARVIDE" T-25/2016	27/06/2016	48 601,00	a)			23/08/2016	48 601,00			48 601,00	48 601,00			48 601,00	CONCLUÍDO
CONSTRUÇÕES ANTONIO LEAL, S.A.	EMPREITADA "REQUALIFICAÇÃO E BENEFICIAÇÃO DA EM 593 (TROÇO ENTRE O CRUZAMENTO DA EN 113 (CARDOSOS) E RUA BARÃO SALGUEIRO) - UNIÃO DAS FREGUESIAS DE SANTA CATARINA DA SERRA E CHAIÇA" T-17/2016	2016/06/29	95 284,05	g)			09/08/2016	95 284,04			95 284,04	95 284,04			95 284,04	CONCLUÍDO Dif. de 40,01 a menos devido a arredondamentos do IVA.

Prestação de Contas 2016

-Largo da República, 2414-006 Leiria • N.I.P.C.: 505 181 266 •

• Telef.: 244 500 • N.º Verde: 800 202 791 • Sítio: www.cm-leiria.pt • email: cmleiria@cm-leiria.pt

Município de Leiria
Câmara Municipal

Entidade	Contrato				Visto do Tribunal de Contas			Pagamentos na Gestão 2016				Pagamentos acumulados até 31/12/2016				Observações									
	Objeto	Data	Valor	14	Número do registo	Data	(3)	(4)	(5)	(6)	(7)	(8)	Trabalhos normais	Revisão de preços	(10)		(11)	Total	(12)	Trabalhos normais	Revisão de preços	(14)	(15)	Total	(16)=(13)+(14)+(15)
[1] MATOS & NEVES, LDA	REQUALIFICAÇÃO DA ESTRADA DA CHÁ DA LABANHEIRA (RUA DE SÃO MIGUEL) ATÉ AO LIMITE DE FREGUESIA, FREGUESIA DE SOUTO DA CARVALHOUSA E ORTIGOSA" T. 23/2016	2016/06/29	141 861,60	e)							31/08/2016	141 861,60					141 861,60						141 861,60		CONCLUÍDO
SOTEL-SOCIEDADE DE TERRAPLANAGENS DO OESTE, LDA	REQUALIFICAÇÃO DO QUARTEL DOS BOMBEIROS MUNICIPAIS DE LEIRIA - T. 45/2015"	2016/07/05	365 382,00	a)							17/08/2016	147 702,54					147 702,54						147 702,54		
MANUEL CONCEIÇÃO ANTUNES, S.A.- CONSTRUÇÕES E OBRAS PÚBLICAS	EXECUÇÃO DE ORÇAMENTO PARTICIPATIVO DE 2015 - EMPREITADA DE EXECUÇÃO DOS PROJECTOS - T.11/2015 (LOTES Nº 1 E Nº 2)	12/07/2016	188 059,44	a)							26/10/2016	177 147,20					177 147,20						177 147,20		
SOTEL-SOCIEDADE DE TERRAPLANAGENS DO OESTE, LDA	EXECUÇÃO DE ORÇAMENTO PARTICIPATIVO DE 2015 - EMPREITADA DE EXECUÇÃO DOS PROJECTOS - PROPOSTA N.º 26 T.10/2016	28/07/2016	68 896,82	a)							31/08/2016	68 896,82					68 896,82						68 896,82		CONCLUÍDO
ANTÓNIO EMÍLIO GOMES E FILHOS, LDA	EMPREITADA "REQUALIFICAÇÃO DA EM 532 E RUA NOSSA SR.ª FÁTIMA", UNIÃO DE FREGUESIAS DE COLMEIAS E MEMÓRIA - CONCELHO DE LEIRIA - T.13/2016"	2016/08/04	373 838,68	a)							16/12/2016	62 423,80					62 423,80						62 423,80		
TECNORÉM- ENGENHARIA E CONSTRUÇÕES, S.A.	EMPREITADA "REQUALIFICAÇÃO DE DIVERSOS ARRUMAMENTOS E PARQUE INFANTIL DA QUINTA DO BISPO - MARRAZES - LEIRIA" T. 43/2016	2016/09/13	117 895,13	a)							22/12/2016	17 411,69					17 411,69						17 411,69		
CIP-CONSTRUÇÃO, S.A.	EMPREITADA "CONSTRUÇÃO DO CENTRO ESCOLAR DOS MARRAZES (III)" - T.34/2015	2016/09/16	4 229 397,91	a)	2151	22/09/2016					N.A.	0,00					0,00						0,00		
SOTEL-SOCIEDADE DE TERRAPLANAGENS DO OESTE, LDA	EMPREITADA "REQUALIFICAÇÃO DA ESCOLA EB1 DE TELHEIRO PARA INSTALAÇÃO DO CENTRO DE COMPETÊNCIA ENTRE MAR E SERRA" T.44/2016	19/09/2016	49 820,00	b)							29/11/2016	49 820,00					49 820,00						49 820,00		CONCLUÍDO
DESARFATE - DESARFATEiros DE FÁTIMA, LDA	EMPREITADA "REQUALIFICAÇÃO E ESTABILIZAÇÃO DAS MARGENS DA RIBEIRA DA PONTE DA PEDRA (REGUEIRA DE PONTESE RIBEIRAS DE FRADES-LAPEDO - UNIÃO DE FREGUESIAS DE BOA VISTA E SANTA EUFÉMIA - LEIRIA" - T.28/	2016/09/19	59 360,00	b)							24/10/2016	59 360,02					59 360,02						59 360,02		CONCLUÍDO Dif. de 0,02 a mais devido a arredondamentos do IVA
DESARFATE - DESARFATEiros DE FÁTIMA, LDA	EMPREITADA "EXECUÇÃO DE COLETOR PLUVIAL NA QUINTA SANTO ANTÓNIO - (MARRAZES) E CAPUCHOS - (U. F. DE LEIRIA, POUSOS, BARREIRA E CORTES" - T.61/2016	2016/09/19	32 316,05	b)							N.A.	0,00					0,00						0,00		
CONSTRUÇÕES ANTÓNIO LEAL, S.A.	REQUALIFICAÇÃO DA ESTRADA DA COSTA, LIGACÃO ENTRE OS LUGARES DE MADEIRA, COSTA DE CIMA E COSTA DE BAIXO, ATÉ AO LIMITE DO CONCELHO DA BATALHA - FREGUESIA DE MADEIRA - T.45/2016	2016/09/21	142 994,95	a)							30/11/2016	76 641,18					76 641,18						76 641,18		
CONSTRUÇÕES J.L.R. & FILHOS, S.A.	EMPREITADA "REQUALIFICAÇÃO DA EM 505- PROÇO ENTRE OLIVÃO E VALE FÁTIMA - UNIÃO DE FREGUESIAS DE SANTA CATARINA DA SERRA E CHANÇÁ" T.50/2014	22/09/2016	141 033,57	a)							21/12/2016	101 598,11					101 598,11						101 598,11		

Prestação de Contas 2016
Largo da República, 2414-006 Leiria • N.I.P.C.: 505 181 266 •
Telef.: 244 839 500 • N.º Verde: 800 202 791 • Sítio: www.cm-leiria.pt • email: cmleiria@cm-leiria.pt

Município de Leiria
Câmara Municipal

Entidade	Contrato			Visto do Tribunal de Contas			Pagamentos na Gerência 2016					Pagamentos acumulados até 31/12/2016			RESERVAÇÕES		
	Objeto	Data	Valor	14	5	6	7	8	9	10	11	12	13	14		15	16
(1)																	
CONSTRUÇÕES J.I.R. & FILHOS, S.A.	EMPREITADA "CONSERVAÇÃO E MANUTENÇÃO DAS ESTRADAS NACIONAIS DESCLASSIFICADAS AO ABRIGO DO PROTOCOLO DE TRANSFERÊNCIA CELEBRADO ENTRE A IP - INFRAESTRUTURAS DE PORTUGAL E O MUNICÍPIO DE LEIRIA - LEIRIA.	22/09/2016	52 757,99	g)				20/10/2016	52 757,99		52 757,99	52 757,99				52 757,99	CONCLUÍDO
MANUEL CONCEIÇÃO ANTONES, S.A. - CONSTRUÇÕES E OBRAS PÚBLICAS	EMPREITADA "REQUALIFICAÇÃO DA RUA CENTRAL - AMOR" T-37/2016	26/09/2016	132 474,56	a)				21/10/2016	114 545,46		114 545,46	114 545,46				114 545,46	
CONSTRUÇÕES DA CIMALHA - BATALHA, S.A.	EMPREITADA "REQUALIFICAÇÃO DO CM 1221 - PONTE DA PEDRA A MILAGRES" - T-35/2016	2016/10/04	211 610,45	a)				30/11/2016	134 487,50		134 487,50	134 487,50				134 487,50	
CONSTRUÇÕES J.I.R. & FILHOS, S.A.	EMPREITADA "REQUALIFICAÇÃO DO C.M. 1218 QUE LIGA A E.M. 532 DA UNIÃO DE FREGUESIAS DE COLMEIAS A MEMÓRIA ATÉ À E.M. 350 FREGUESIA DE CARANGUEJEIRA" T-46/2015	2016/10/11	809 299,34	a)		2451	2016/10/26	N.A.	0,00		0,00	0,00				0,00	
ARQUIJARDIM, S.A.	EMPREITADA "CONSTRUÇÃO DO ESPAÇO PARA DESPORTO INFORMAL DA ORTIGOSA E REABILITAÇÃO DA ÁREA ENVOLVENTE" - T-65/2016	2016/10/12	17 368,61	g)				30/11/2016	17 368,61		17 368,61	17 368,61				17 368,61	CONCLUÍDO
MATOS & NEVES, LDA	EMPREITADA "REQUALIFICAÇÃO DA RUA DAS MINHAS, RUA DA COOPERATIVA E RUA N.º SR.ª DE FÁTIMA NA UNIÃO DAS FREGUESIAS DE LEIRIA, POUÇOS, BARRERA E CORTES, E EM 544 (PARTE) NA FREGUESIA DE ARRABAL" - T-38/	2016/10/24	204 310,50	a)				21/12/2016	117 572,02		117 572,02	117 572,02				117 572,02	
CIMALHA - CONSTRUÇÕES DA BATALHA, S.A.	EMPREITADA "REQUALIFICAÇÃO DA RUA DA MOLEIRA, RUA BARÃO SALGUEIRO (PARTE), RUA DO MOINHO E RUA DO CARREGAL, NAS LOCALIDADES DE CALDEIAS, LAMEIRAS E VALE DA ROSA - FREGUESIA DE CARANGUEJEIRA" - T-56/2	28/10/2016	146 201,77	a)				21/12/2016	88 222,74		88 222,74	88 222,74				88 222,74	
CONSTRUÇÕES VIEIRA MENDES, LDA	EMPREITADA "REQUALIFICAÇÃO DA RUA DA MATA - UNIÃO DE FREGUESIAS PARCEIROS E AZOIA" T-01/2016	2016/11/07	99 271,86	a)				30/12/2016	2 332,00		2 332,00	2 332,00				2 332,00	
CONSTRUÇÕES ANTONIO LEAL, S.A.	EMPREITADA "BENEFICIAÇÃO DA EM 532-4 - ESTRADA QUE VAI DESDE O BARRAÇÃO ATÉ LIMITE DO CONCELHO E DO CM 1234 - ESTRADA DO CRASTO - UNIÃO DE FREGUESIAS DE COLMEIAS E MEMÓRIA" T-62/2016	09/11/2016	94 509,40	a)				N.A.	0,00		0,00	0,00				0,00	
CVBÉRICA-OBRAS CIVIS, S.A.	EMPREITADA "REABILITAÇÃO DO BARRO DO FRANCISCO SÁ CARNEIRO - PEDU" - T-68/2015	2016/11/11	896 340,00	a)		2695	29/12/2016	N.A.	0,00		0,00	0,00				0,00	
PLENAMA-CONSTRUÇÃO E CONSERVAÇÃO DE VIAS E VALORIZAÇÃO AMBIENTAL, LDA.	EMPREITADA "MARCAÇÕES RODOVÁRIAS COM PINTURA A QUENTE EM SPRAY PLÁSTICO E TERMOPLÁSTICO NAS VIAS MUNICIPAIS DO CONCELHO - LEIRIA" T-55/2016	2016/11/14	118 473,93	a)				30/12/2016	4 672,53		4 672,53	4 672,53				4 672,53	

Prestação de Contas 2016

Largo da República, 2414-008 Leiria • N.I.P.C.: 505 181 266 •

• Telef.: 244 500 • N.º Verde: 800 202 791 • Sítio: www.cm-leiria.pt • email: cmleiria@cm-leiria.pt

Entidade	Contrato		Visto do Tribunal de Contas		Data do primeiro pagamento	Pagamentos na Gerência 2016			Pagamentos acumulados até 31/12/2016			OBSERVAÇÕES				
	Objeto	Data	Valor	N.º do registo		Data	Trabalhos normais	Revisão de preços	Trabalhos a mais	Total	Trabalhos normais		Revisão de preços	Trabalhos a mais	Total	
(1)	(2)	(3)	(4)	(5)	(6)	(7)	(8)	(9)	(10)	(11)	(12)	(13)	(14)	(15)	(16)	(17)
ADINHEIRO 1929 - ENGENHARIA, S.A.	EMPREITADA "REQUALIFICAÇÃO DA REDE VIÁRIA MUNICIPAL - REPARAÇÃO DE PAVIMENTOS AFETADOS PELAS RAIZES DAS ÁRVORES EM DIVERSOS LOCAIS DO CONCELHO DE LEIRIA" T-47/2016	23/11/2016	185 871,00	a)			N.A.	0,00			0,00	0,00			0,00	
CIP-CONSTRUÇÃO, S.A.	EMPREITADA "CONSTRUÇÃO DO CENTRO DE SAÚDE DE CORTES (ITI)" T-53/2015	30/11/2016	473 398,89	a)			N.A.	0,00			0,00	0,00			0,00	
CIMALHA - CONSTRUÇÕES DA BATALHA, S.A.	EMPREITADA "REQUALIFICAÇÃO DA ESTRADA NOSSA SENHORA DO AMPARO E ESTRADA DE SÃO TIAGO - TROÇO ENTRE A PASSAGEM INFERIOR DO IC2 E A IGREJA DE MARRAZES E TRAVESSA DOS BARRIOS - U. F. MARRAZES E BAROSA" T.	20/16/12/12	55 885,85	g)			28/12/2016	22 315,65			22 315,65	22 315,65			22 315,65	
DESARTE-DESAERTEROS DE FÁTIMA, L.D.A	EMPREITADA "REABILITAÇÃO DO BARRIO SOCIAL DAS ALMOINHAS - PEDU" - T-81/2015	20/16/12/12	264 678,77	a)			26/12/2016	10 679,83			10 679,83	10 679,83			10 679,83	
SOCIETIMA - SOCIEDADE DE CONSTRUÇÕES DO CERTIMA, LDA	EMPREITADA "CONSTRUÇÃO DO CENTRO DE SAÚDE DE MONTE REAL - CARVIDE (ITI)" T-52/2015 (VALOR PREVISTO P/ 2016)	14/12/2016	477 000,00	a)			N.A.	0,00			0,00	0,00			0,00	
AMVIC ARQUITECTOS ASSOCIADOS, LDA.	ELABORAÇÃO DE ESTUDIOS E PROJETOS PARA ACESSO MECÂNICO CASTELO (PEDU) T-54/2015	04/01/2016	67 650,00				12/02/2016	12 853,50			12 853,50	12 853,50			12 853,50	
CAMILLO E DULCE, LDA.	ELABORAÇÃO DE ESTUDIOS E PROJETOS PARA O BARRIO DR. FRANCISCO SÁ CARNEIRO - PEDU T-68/2015	11/02/2016	15 325,80				07/03/2016	9 011,57			9 011,57	9 011,57			9 011,57	
CAMILLO E DULCE, LDA.	ELABORAÇÃO DE ESTUDIOS E PROJETOS PARA O BARRIO SOCIAL DA INTEGRAÇÃO - PEDU T-79/2015	11/02/2016	30 614,70				26/02/2016	4 592,21			4 592,21	4 592,21			4 592,21	
CARED - ENGENHARIA E PROJETOS LDA	ELABORAÇÃO DE ESTUDIOS E PROJETOS PARA O BARRIO SOCIAL COVA DAS FAIAS - PEDU T-77/2015	04/02/2016	20 365,60				07/03/2016	2 838,05			2 838,05	2 838,05			2 838,05	
CARED - ENGENHARIA E PROJETOS LDA	ELABORAÇÃO DE ESTUDIOS E PROJETOS PARA O BARRIO SOCIAL DAS ALMOINHAS - PEDU T-81/2015	04/02/2016	20 664,00				26/02/2016	19 630,80			19 630,80	19 630,80			19 630,80	
VILLACTÁ - COMPRA E VENDA DE IMÓVEIS LDA	SERVIÇO DE ELABORAÇÃO DE PROJETOS "SISTEMA URBANO DO EIXO COMERCIAL E ENVOLVENTE DA AVENIDA HERÓIS DE ANGOLA (PEDU) - PLANO ESTRATÉGICO DE DRENAGEM PLUVIAL PARA A CIDADE DE LEIRIA - T-84/215	16/02/2016	55 350,00				24/03/2016	55 350,00			55 350,00	55 350,00			55 350,00	CONCLUÍDO
TOQUE DE GARDÊNIA, LDA.	PRESTAÇÃO DE SERVIÇOS "ELABORAÇÃO DE ESTUDIOS E PROJETOS PARA O CENTRO DE SAÚDE DAS CORTES - T-53/2015"	11/03/2016	17 367,60				29/03/2016	16 499,22			16 499,22	16 499,22			16 499,22	
TOQUE DE GARDÊNIA, LDA.	EMPREITADA "ELABORAÇÃO DE ESTUDIOS E PROJETOS PARA O CENTRO DE SAÚDE DE MONTE REAL/CARVIDE - T-52/2015"	11/03/2016	15 178,20				29/03/2016	13 994,30			13 994,30	13 994,30			13 994,30	
TOQUE DE GARDÊNIA, LDA.	PRESTAÇÃO DE SERVIÇOS "ELABORAÇÃO DE ESTUDIOS E PROJETOS PARA AMPLIAÇÃO E APRECHAMENTO DE ESCOLAS BÁSICAS (ITI): ESCOLA DA BAUDUCA - LOTE 1" T-36/2016	15/06/2016	15 657,90				09/08/2016	14 875,01			14 875,01	14 875,01			14 875,01	

Município de Leiria
Câmara Municipal

Entidade	Comraço				Data do pagamento	Pagamentos na Gestão 2016				Pagamentos acumulados até 31/12/2016				Observações		
	Objecto	Data	Valor	14		Revisão de preços	Trabalhos a mais	Total	Trabalhos a mais	Revisão de preços	Trabalhos a mais	Total				
(1)	(2)	(3)	(4)	(5)	(6)	(7)	(8)	(9)	(10)	(11)	(12)	(13)	(14)	(15)	(16)=(13)+(14)+(15)	(17)
TOQUE DE GARDÉIA, LDA.	PRESTAÇÃO DE SERVIÇOS "ELABORAÇÃO DE ESTUDOS E PROJETOS PARA AMPLIAÇÃO E APERTECIMENTO DE ESCOLAS BÁSICAS (ITI)- EB MACHADOS - LOTE 2" T-26/2016	15/06/2016	18 327,00				09/08/2016	17 410,65			17 410,65	17 410,65			17 410,65	
CARED - ENGENHARIA E PROJECTOS LDA	PRESTAÇÃO DE SERVIÇOS "ELABORAÇÃO DE ESTUDOS E PROJETOS PARA AMPLIAÇÃO E APERTECIMENTO DE ESCOLAS BÁSICAS (ITI)- EB BODEIRA DE CIMA - LOTE 3" T-26/2016	15/06/2016	15 744,00				09/08/2016	14 956,80			14 956,80	14 956,80			14 956,80	
CARED - ENGENHARIA E PROJECTOS LDA	PRESTAÇÃO DE SERVIÇOS "ELABORAÇÃO DE ESTUDOS E PROJETOS PARA AMPLIAÇÃO E APERTECIMENTO DE ESCOLAS BÁSICAS (ITI)- EB CAMBEIRA - LOTE 4" T-26/2016	15/06/2016	13 739,10				09/08/2016	13 052,15			13 052,15	13 052,15			13 052,15	
ANTÓNIO SANTOS GOMES - ATEIUR DE ARQUITETURA, LDA.	PRESTAÇÃO DE SERVIÇOS "ELABORAÇÃO DE PROJETOS PARA REABILITAÇÃO, REQUALIFICAÇÃO E REMODELAÇÃO DO EDIFÍCIO 1 (POENTE) DO MERCADO MUNICIPAL DE LEIRIA" - T-42/2016	26/07/2016	43 050,00				29/08/2016	21 525,00			21 525,00	21 525,00			21 525,00	
EMIBEST - ENGENHARIA E CONSTRUÇÃO, LDA.	CAMINHOS DE FÁTIMA - REQUALIFICAÇÃO DO SISTEMA URBANO DO TRONCO ENTRE SANTA CATARINA DA SERRA E FÁTIMA, DA EM 357 - ELABORAÇÃO DOS PROJETOS DE EXECUÇÃO T-48/2016	08/08/2016	23 370,00				28/10/2016	5 842,50			5 842,50	5 842,50			5 842,50	
CENTRAL PROJECTOS, LDA	PRESTAÇÃO DE SERVIÇOS - "EXECUÇÃO DE PROJETOS DE ESPECIALIDADES PARA O SISTEMA VIÁRIO DA AVENIDA NOSSA SENHORA DE FÁTIMA E A AVENIDA GENERAL HUMBERTO DELGADO (PEDUJ) - ESTUDOS E PROJETOS" T-31/2016	08/08/2016	24 723,00				N.A.	0,00			0,00	0,00			0,00	
SANTOS PINHEIRO - ARQUITECTOS ASSOCIADOS, LDA.#	ELABORAÇÃO DE ESTUDOS E PROJETOS: (ITI) ARRANJOS EXTERIORES DA ÁREA ENVOLVENTE AO CASTELO E PRINCIPAIS ACESSOS (LARGO DE SÃO PEDRO) E (PEDUJ) COBERTURA DA IGREJA DA PENA - LOTE 1 T-50/2016	12/08/2016	25 768,50				28/10/2016	8 374,76			8 374,76	8 374,76			8 374,76	
SANTOS PINHEIRO - ARQUITECTOS ASSOCIADOS, LDA.#	ELABORAÇÃO DE ESTUDOS E PROJETOS: (ITI) ARRANJOS EXTERIORES DA ÁREA ENVOLVENTE AO CASTELO E PRINCIPAIS ACESSOS (LARGO DE SÃO PEDRO) E (PEDUJ) COBERTURA DA IGREJA DA PENA - LOTE 2 T-50/2016	12/08/2016	64 513,50				28/10/2016	20 966,89			20 966,89	20 966,89			20 966,89	
CONSTRUÇÕES SILVA & FRANCO, LDA.	PRESTAÇÃO DE SERVIÇOS - ELABORAÇÃO DE CARTOGRAFIA VECTORIAL NO VALE DO RIO LIS - LEIRIA T-59/2016	30/10/2016	48 708,00				21/12/2016	7 306,20			7 306,20	7 306,20			7 306,20	
CENTRAL PROJECTOS, LDA	PRESTAÇÃO DE SERVIÇOS - "ELABORAÇÃO DOS PROJETOS DE EXECUÇÃO DAS INFRAESTRUTURAS - "SISTEMA URBANO DO EIXO COMERCIAL E ENVOLVENTE DA AVENIDA HERÓIS DE ANSOLA (PEDUJ)" - T-60/2016	30/09/2016	67 404,00				24/11/2016	30 331,80			30 331,80	30 331,80			30 331,80	

Prestação de Contas 2016

• Largo da República, 2414-006 Leiria • N.I.P.C.: 505 181 266 •

• Telef.: 244 500 • N.º Verde: 800 202 791 • Sítio: www.cm-leiria.pt • email: cmleiria@cm-leiria.pt •

Entidade	Contrato		Visto do Tribunal de Contas		Pagamentos em 2016				Pagamentos acumulados até 31/12/2016				OBSERVAÇÕES			
	Objeto	Data	Valor	N.º	Trabalhos normais	Revisão de preços	Trabalhos a mais	Total	Trabalhos normais	Revisão de preços	Trabalhos a mais	Total				
(1)	(2)	(3)	(4)	(5)	(6)	(7)	(8)	(9)	(10)	(11)	(12)	(13)	(14)	(15)	(16) = (13) + (14) + (15)	(17)
OMNICAPITAL - CONSULTORIA E ESTRATÉGIA, UNIPessoal, LDA.	AMUJTE DIRETO N.º 112/2015 - ELABORAÇÃO DE DOSSIER E ANÁLISE DE NEGÓCIO NO ÂMBITO DO PROJETO "COMPLEXO DESPORTIVO DO ESTÁDIO MUNICIPAL DE LEIRIA / SAO DE LEIRIA"	05/01/2016	36 900,00	g)			11/03/2016	36 900,00			36 900,00	36 900,00			36 900,00	CONCLUÍDO
TEATRO JOSÉ LÚCIO DA SILVA	CONTRATAÇÃO EXCLUÍDA N.º 5/2015 - PRESTAÇÃO DE SERVIÇOS DE APOIO LOGÍSTICO AS SALAS DO TEATRO MIGUEL FRANCO E CINE-TEATRO DE MONTE REAL, NA REALIZAÇÃO DE EVENTOS CULTURAIS DO MUNICÍPIO DE LEIRIA	06/01/2016	63 640,00	j)			31/03/2016	65 717,90			65 717,90	65 717,90			65 717,90	
PAR-SISTEM - SISTEMAS INTELIGENTES PARA GESTÃO E CONTROLO DE ESTACIONAMENTO, LDA	FORNECIMENTO E APLICAÇÃO DE EQUIPAMENTO PARA ADAPTAÇÃO DO SISTEMA DE GESTÃO E CONTROLO DO PARQUE DE ESTACIONAMENTO DA FONTE QUENTE	12/01/2016	19 319,61	g)			27/04/2016	19 319,61			19 319,61	19 319,61			19 319,61	CONCLUÍDO
ANO - SISTEMAS DE INFORMÁTICA E SERVIÇOS, LDA	PLATAFORMA ELETRÓNICA DE CONTRATAÇÃO PÚBLICA PARA O MUNICÍPIO DE LEIRIA	21/01/2016	14 568,12	g)			31/03/2016	4 451,37			4 451,37	4 451,37			4 451,37	
VIBERAS - SOCIEDADE COMERCIAL DE PLANTAS, S.A.	CONCURSO PÚBLICO N.º 12/2015 - MANUTENÇÃO E CONSERVAÇÃO DE ESPAÇOS VERDES PÚBLICOS, NO CONCELHO DE LEIRIA, INCLUINDO PODAS	26/01/2016	219 381,11	a)			29/04/2016	182 818,50			182 818,50	182 818,50			182 818,50	
SERGIO PAULO BRAS FERNANDES	AQUISIÇÃO DE SERVIÇOS DE PRODUÇÃO DO PROJETO CRIANÇAS AO PALCO	04/02/2016	10 750,00	g)			28/03/2016	5 116,90			5 116,90	5 116,90			5 116,90	
ANTÓNIO PAULO LUCAS VASCONCELOS E SANCHES	AQUISIÇÃO DE SERVIÇOS DE PRODUÇÃO DO PROJETO CRIANÇAS AO PALCO	04/02/2016	10 750,00	g)			28/03/2016	5 116,90			5 116,90	5 116,90			5 116,90	
IDORIO CORREIA DA SILVA, LDA.	AQUISIÇÃO DE RETUMINOSO A FRIO	11/02/2016	35 977,50	g)			11/03/2016	26 096,63			26 096,63	26 096,63			26 096,63	
ESPI PORTUGAL - SISTEMAS E INFORMACÃO GEOGRÁFICA, S.A.	AQUISIÇÃO DE LICENCIAMENTO GLOBAL DE PLATAFORMA INTEGRADA DE GESTÃO DE INFORMACÃO GEOGRÁFICA MUNICIPAL E SERVIÇOS DE MANUTENÇÃO, APOIO TÉCNICO, FORMAÇÃO E MIGRAÇÃO DE DADOS	29/02/2016	109 767,17	g)			31/03/2016	47 303,30			47 303,30	47 303,30			47 303,30	
RODOVIÁRIA DO TEO, S.A.	SERVIÇOS DE TRANSPORTE RODOVÁRIO PARA DIVERSAS ATIVIDADES ORGANIZADAS PELO MUNICÍPIO DE LEIRIA OU APOIADAS POR ESTE MUNICÍPIO DE LEIRIA	11/02/2016	47 700,00	g)			10/05/2016	45 999,71			45 999,71	45 999,71			45 999,71	
SPORMEX - EVENTS & EXHIBITIONS, LDA.	LOCAÇÃO DE TENDAS PARA DIVERSOS EVENTOS DO MUNICÍPIO DE LEIRIA	16/03/2016	49 300,00	a)			08/06/2016	44 925,74			44 925,74	44 925,74			44 925,74	
PINK FROG, LDA.	AQUISIÇÃO DE PLATAFORMA WEB PARA SISTEMA INTEGRADO DE COMUNICAÇÃO DOS AGRUPAMENTOS DE ESCOLAS E MUNICÍPIO - SICABM	23/03/2016	18 656,40	g)			15/06/2016	13 739,10			13 739,10	13 739,10			13 739,10	
FESTAS & MELODIAS - UNIPessoal, LDA	LOCAÇÃO DE TENDAS PARA DIVERSOS EVENTOS DO MUNICÍPIO DE LEIRIA	16/03/2016	12 293,85	g)			18/04/2016	6 642,00			6 642,00	6 642,00			6 642,00	
S.M.S.V. - SOCIEDADE NACIONAL DE SINALIZAÇÃO VERTICAL, LDA	AQUISIÇÃO DE SINAIS DE TRÁNSITO E ACESSÓRIOS DE FIXAÇÃO	22/03/2016	36 900,00	g)			10/05/2016	0,00			0,00	0,00			0,00	

Prestação de Contas 2016

Leiria da República, 2414-006 Leiria - N.I.P.C.: 505 181 266 -

Telef.: 244 839 500 - N.º Verde: 800 202 791 - Site: www.cm-leiria.pt - email: cmleiria@cm-leiria.pt

Município de Leiria
Câmara Municipal

Entidade	Contrato			Voto do Tribunal de Contas			Data do pagamento	Pagamentos na Gerência 2016				Pagamentos acumulados até 31/12/2016			OBSERVAÇÕES
	Objeto	Data	Valor	14	Número do registo	Data		Trabalhos normais	Revisão de preços	Trabalhos a mais	Total	Trabalhos normais	Revisão de preços	Trabalhos a mais	
(1)	(2)	(3)	(4)	(5)	(6)	(7)	(8)	(9)	(10)	(11)	(12)	(13)	(14)	(15)	(16)=(13)+(14)+(15)
REPOL PORTUGUESA, S.A.	ADQUIÇÃO DE COMBUSTÍVEIS RODoviÁRIOS, EM POSTOS DE ABASTECIMENTO PÚBLICOS	24/03/2016	429 685,00	0			16/05/2016	80 685,65			80 685,65				80 685,65
INTERLIMPE FACILITY SERVICES SA	CONTRATAÇÃO DE SERVIÇOS DE LIMPEZA, PARA DIVERSOS EDIFÍCIOS E EVENTOS DO MUNICÍPIO DE LEIRIA	04/04/2016	91 349,79	8			23/05/2016	85 900,20			85 900,20				85 900,20
WIREMAZE - SISTEMAS DE INFORMAÇÃO, S.A	ADQUIÇÃO DE EXTENSÃO AO CONTRATO DE MANUTENÇÃO E ASSISTÊNCIA TÉCNICA DA APLICAÇÃO NETMUNICÍPIO (SITIO WEB E INTRANET)	05/04/2016	21 785,01	8			16/05/2016	5 446,26			5 446,26				5 446,26
MAUPEVENT - CONSULTADORIA E PRODUÇÃO DE EVENTOS, LDA	CONTRATAÇÃO DE DOIS ESPETÁCULOS, NO ÂMBITO DA FEIRA DO CONCELHO DE LEIRIA (FEIRA DE MAIO)	05/04/2016	91 635,00	8			16/05/2016	87 969,60			87 969,60				87 969,60
GLOBALTENDAS, LDA	LOCAÇÃO DE TENDAS E OUTRAS ESTRUTURAS, PARA A FEIRA DE MAIO - A FEIRA DO CONCELHO DE LEIRIA	13/04/2016	67 218,89	8			21/06/2016	67 218,89			67 218,89				67 218,89
ADIL - COMÉRCIO E INDÚSTRIA DE PAPELARIA, LDA	PROCESSO DE ADQUIÇÃO DE MATERIAL DE ESCRITÓRIO - CONSUMÍVEIS DIVERSOS	12/04/2016	12 300,00	8			29/04/2016	5 815,17			5 815,17				5 815,17
AMERICANA - PAPELARIA, SA	PROCESSO DE ADQUIÇÃO DE MATERIAL DE ESCRITÓRIO - CONSUMÍVEIS DIVERSOS	14/04/2016	12 300,00	8			10/05/2016	3 462,37			3 462,37				3 462,37
LENORBÊÃO, S. A.	ADQUIÇÃO DE BRITA DE BASALTO COM GRANULOMETRIA 4/BX/M	19/04/2016	30 051,98	8			08/06/2016	22 748,29			22 748,29				22 748,29
POLÍCIA DE SEGURANÇA PÚBLICA	FISCALIZAÇÃO DOS PARQUES DE ESTACIONAMENTO À SUPERFÍCIE NA ZONA URBANA A E C E LARGO DA REPÚBLICA, DE APOIO A EVENTOS E DE SEGURANÇA E VIGILÂNCIA DE MERCADOS E FEIRAS DE LEIRIA	15/04/2016	106 616,90	8			25/05/2016	69 979,32			69 979,32				69 979,32
GÁSIS DE LUZ - UNIPessoAL, LDA	ILUMINAÇÃO DECORATIVA RECINTO DA FEIRA DE MAIO	28/04/2016	11 531,25	8			22/07/2016	11 531,25			11 531,25				11 531,25
ISIDORO CORREIA DA SILVA, LDA	Adquirição de emulsão betuminosa (CS5B3)	28/04/2016	49 655,10	8			19/05/2016	43 859,00			43 859,00				43 859,00
COMANSEGUR - SEGURANÇA PRIVADA, S.A.	SERVIÇOS DE VIGILÂNCIA E SEGURANÇA HUMANA	29/04/2016	91 126,97	8			12/07/2016	87 009,28			87 009,28				87 009,28
EUROSOL - INVESTIMENTOS TURÍSTICOS, LDA	SERVIÇO DE ALOJAMENTO NA MODALIDADE DE FORNECIMENTO CONTÍNUO	29/04/2016	31 800,00	8			27/06/2016	11 591,90			11 591,90				11 591,90
HOTEL SÃO LUIS, LDA	SERVIÇO DE ALOJAMENTO NA MODALIDADE DE FORNECIMENTO CONTÍNUO	29/04/2016	6 360,00	8			15/06/2016	4 537,62			4 537,62				4 537,62
GRELHADOS DO LUZ, LDA	ADQUIÇÃO DE REFEIÇÕES, NA MODALIDADE DE PRESTAÇÃO DE SERVIÇOS CONTÍNUOS	29/04/2016	19 680,00	8			31/05/2016	8 836,91			8 836,91				8 836,91
QUINTA DO PAUL - ACTIVIDADES HOTELERAS E TURÍSTICAS, LDA	ADQUIÇÃO DE REFEIÇÕES, NA MODALIDADE DE PRESTAÇÃO DE SERVIÇOS CONTÍNUOS	29/04/2016	14 760,00	8			04/08/2016	2 811,91			2 811,91				2 811,91
O CASARRO - HOTELARIA E TURISMO, LDA	ADQUIÇÃO DE REFEIÇÕES, NA MODALIDADE DE PRESTAÇÃO DE SERVIÇOS CONTÍNUOS	29/04/2016	4 920,00	8			31/10/2016	1 104,00			1 104,00				1 104,00

Prestação de Contas 2016

-Largo da República, 2414-006 Leiria - N.I.P.C.: 505 181 266 -

• Telef.: 244 500 • N.º Verde: 800 202 791 • Sítio: www.cm-leiria.pt • email: cmleiria@leiria.pt

Município de Leiria
Câmara Municipal

Entidade	Contrato		Visto do Tribunal de Contas			Data do primeiro pagamento	Pagamentos na Gestão 2016			Pagamentos acumulados até 31/12/2016					Observações	
	Objecto	Data	Valor	N.º do registo	Data		Trabalhos normais	Revisão de preços	Trabalhos extras	Total	Trabalhos normais	Revisão de preços	Trabalhos extras	Total		
(1)	(2)	(3)	(4)	(5)	(6)	(7)	(8)	(9)	(10)	(11)	(12)	(13)	(14)	(15)	(16)	(17)
HOTI STAR - PORTUGAL HOTÉIS, S.A.	SERVICO DE ALOJAMENTO NA MODALIDADE DE FORNECIMENTO CONTINUO	29/04/2016	8 480,00	8l		27/12/2016	64,00				64,00	64,00				
HOTI STAR - PORTUGAL HOTÉIS, S.A.	AQUISIÇÃO DE REFEIÇÕES, NA MODALIDADE DE PRESTAÇÃO DE SERVIÇOS CONTINUOS	29/04/2016	4 920,00	8l		25/05/2016	388,00				388,00	388,00				
PINTO & BRÁS, LDA	REPARAÇÃO E MANUTENÇÃO DOS PASSADICOS NA PRAIA DO PEDREGÃO	02/05/2016	23 985,01	al		07/12/2016	19 172,75				19 172,75	19 172,75				
IORLIS - EDIÇÕES E PUBLICAÇÕES, LDA	CONTRATAÇÃO DE PUBLICAÇÕES (PUBLICAÇÕES OFICIAIS E OBRIGATORIAS E PUBLICAÇÕES INSTITUCIONAIS)	05/05/2016	18 450,00	8l		27/05/2016	6 103,23				6 103,23	6 103,23				
MALPAGENCY, LDA	PRODUÇÃO DE ESPETÁCULOS MUSICAIS - LEIRIA FESTIVAL	03/05/2016	39 380,90	8l		16/05/2016	39 380,79				39 380,79	39 380,79				
AZINHEIRO - ENGENHARIA, S.A.	LOCAÇÃO DE MÁQUINAS E CAMIÕES COM SERVIÇOS CONEXOS	04/05/2016	148 634,25	al		21/06/2016	110 652,33				110 652,33	110 652,33				
FUNDAÇÃO ESCOLA PROFSSIONAL DE LEIRIA	AQUISIÇÃO DE REFEIÇÕES, NA MODALIDADE DE PRESTAÇÃO DE SERVIÇOS CONTINUOS	02/05/2016	4 920,00	8l		25/05/2016	634,37				634,37	634,37				
Urbaniqua - Comércio e Montagem de Fomes, Lda.	FORNECIMENTO, INSTALAÇÃO E MONTAGEM DE EQUIPAMENTOS PARA A FONTE LUMINOSA, LARGO GOA, DAMÃO E DIU - LEIRIA	19/05/2016	91 020,00	8l		27/05/2016	91 020,00				91 020,00	91 020,00				CONCLUÍDO
LEMA AGREGADOS, COMERCIO DE AGREGADOS (CASTELO BRANCO), SA	PROCESSO DE AQUISIÇÃO DE MATERIAIS INERTES, NA MODALIDADE DE FORNECIMENTO CONTINUO	25/05/2016	29 285,07	al		25/05/2016	11 284,21				11 284,21	11 284,21				
IBEROBRITA, S.A.	PROCESSO DE AQUISIÇÃO DE MATERIAIS INERTES, NA MODALIDADE DE FORNECIMENTO CONTINUO	25/05/2016	3 770,69	al		12/09/2016	1 245,53				1 245,53	1 245,53				
HUMBERTO POÇAS, S.A.	MATERIAL PARA CANALIZAÇÃO, SISTEMAS DE REGA, DRENAGEM E ESCOAMENTO	27/05/2016	24 600,00	8l		13/07/2016	12 903,23				12 903,23	12 903,23				
LUZCANAL - INSTALAÇÕES ELÉCTRICAS E CANALIZAÇÕES, LDA	CONTRATAÇÃO DE SERVIÇOS DE MANUTENÇÃO DE INSTALAÇÕES TÉCNICAS DO ESTÁDIO MUNICIPAL DE LEIRIA	30/05/2016	41 328,00	8l		18/07/2016	18 978,90				18 978,90	18 978,90				
SOCIEDADE COMERCIAL FERRAGENS HUAMBO, LDA	MATERIAL PARA CANALIZAÇÃO, SISTEMAS DE REGA, DRENAGEM E ESCOAMENTO	01/06/2016	12 300,00	8l		03/08/2016	1 382,52				1 382,52	1 382,52				
ASSOCIAÇÃO DESPORTIVA CULTURAL RECREATIVA BARRIO DOS ANJOS	LOCAÇÃO DE ESPAÇOS EM PISCINAS (PISTAS E GINÁSIOS), NO ÂMBITO DO PROGRAMA "VIVER ATIVO"	25/05/2016	139 623,94	8l		17/06/2016	77 418,95				77 418,95	77 418,95				
CUDELL - OUTDOOR SOLUTIONS, S.A.	MATERIAL PARA CANALIZAÇÃO, SISTEMAS DE REGA, DRENAGEM E ESCOAMENTO	08/06/2016	9 225,00	8l		17/08/2016	620,55				620,55	620,55				
ECLICONTROL - ENG.º DE CLIMATIZAÇÃO E CONTROLO, LDA	SERVICOS DE MANUTENÇÃO DE SISTEMAS DE CLIMATIZAÇÃO DE EDIFÍCIOS MUNICIPAIS	14/06/2016	36 892,65	8l		28/07/2016	9 223,17				9 223,17	9 223,17				
GALUSPO - COMERCIO DE MATERIAIS DE CONSTRUÇÃO, LDA	MATERIAL PARA CANALIZAÇÃO, SISTEMAS DE REGA, DRENAGEM E ESCOAMENTO, NA MODALIDADE DE FORNECIMENTO CONTINUO	22/06/2016	24 600,00	8l		18/07/2016	14 217,47				14 217,47	14 217,47				

Município de Leiria
Câmara Municipal

Entidade	Objeto	Contrato				Data do primeiro pagamento	Pagamentos na Gestão 2016				Pagamentos acumulados até 31/12/2016				Observações			
		Data	Valor	14	Número do registo		Trabalhos a mais	Revisão de preços	Trabalhos a mais	Total	Trabalhos normais	Revisão de preços	Trabalhos a mais	Total				
																(5)	(4)	(5)
RENTEL - AUTOMÓVEIS E TURISMO, S.A.	ALUGUER OPERACIONAL DE 38 VIATURAS	16/06/2016	75 678,63	81		04/08/2016	66 818,26					66 818,26						
FRANCISCO JOSÉ DOS SANTOS FAUSTINO	CONTRATAÇÃO DE NADADOR SALVADOR PARA A ÉPOCA BALNEAR 2016	15/06/2016	4 059,00	81		16/10/2016	4 059,00					4 059,00						CONCLUÍDO
ANDRÉ FILIPE MIENDES MIRA	CONTRATAÇÃO DE NADADOR SALVADOR - ÉPOCA BALNEAR 2016	20/06/2016	4 059,00	81		10/10/2016	4 059,00					4 059,00						CONCLUÍDO
LENOBETÃO, S. A.	AQUISIÇÃO DE BETÃO PRONTO, NA MODALIDADE DE FORNECIMENTO CONTÍNUO	22/06/2016	25 922,25	81		26/09/2016	16 876,30					16 876,30						
EMPRESA JORNALÍSTICA REGALO DE LEIRIA, LDA	PUBLICAÇÕES OFICIAIS, OBRIGATORIAS E INSTITUCIONAIS	24/06/2016	18 450,00	81		09/08/2016	7 311,49					7 311,49						
COMANSEGUR - SEGURANÇA PRIVADA, S.A.	AQUISIÇÃO DE SERVIÇOS DE VIGILÂNCIA E SEGURANÇA	24/06/2016	419 443,76	81		19/08/2016	168 426,38					168 426,38						
INTERLIMPE FACILITY SERVICES SA	LIMPEZA DE VÁRIOS EDIFÍCIOS DO MUNICÍPIO DE LEIRIA	28/06/2016	298 603,41	81		09/08/2016	110 970,29					110 970,29						
FERNANDO PAULO MARQUES TOMAZ	SERVIÇO DE REPARAÇÕES ELÉTRICAS DIVERSAS A REALIZAR EM MÁQUINAS E VIATURAS	28/06/2016	18 450,00	81		22/08/2016	6 097,97					6 097,97						
INTERPREV - SEGURANÇA, HIGIENE E SAÚDE NO TRABALHO, LDA	SERVIÇOS DE HIGIENE E SAÚDE NO TRABALHO	11/07/2016	17 989,37	81		19/09/2016	3 491,80					3 491,80						
YTRAVEL, LDA	CONTRATAÇÃO DE SERVIÇOS DE CONSULTORIA TÉCNICA, PRODUÇÃO DE CONTEÚDOS, SINALIZAÇÃO E HOMOLOGAÇÃO DE PERCUIRSOS PEDESTRES.	07/07/2016	54 095,41	81		N.A.	0,00					0,00						
POLÍDIAGNÓSTICO - EMPRESAS, LDA	SERVIÇOS DE HIGIENE E SAÚDE NO TRABALHO	06/07/2016	53 332,25	81		23/08/2016	6 231,65					6 231,65						
BIGBRAND PUBLICIDADE, LDA	PRODUÇÃO E IMPRESSÃO DE SUPORTES GRÁFICOS DIVERSOS, NA MODALIDADE DE PRESTAÇÃO DE SERVIÇOS CONTÍNUA	12/07/2016	27 751,53	81		23/08/2016	11 634,50					11 634,50						
André Gonçalves Matias	CONTRATAÇÃO DE NADADOR SALVADOR	11/07/2016	3 300,00	81		02/08/2016	3 300,00					3 300,00						CONCLUÍDO
VALTER FILIPE ALMEIDA FERREIRA	CONTRATAÇÃO DE NADADOR SALVADOR	18/07/2016	3 300,00	81		05/08/2016	3 300,00					3 300,00						CONCLUÍDO
ELECTROFER - ENGENHARIA E CONSTRUÇÃO S.A	AQUISIÇÃO DE BARRERAS ACÚSTICAS EM ACRÍLICO	28/07/2016	21 217,50	81		05/12/2016	21 217,50					21 217,50						CONCLUÍDO
RODOVIÁRIA DO TEJO, S.A.	TRANSPORTES ESCOLARES 2016/2017 - PRE-ESCOLAR E 1.º CICLO	30/06/07/28	22 428,22	81		16/12/2016	7 792,16					7 792,16						
DINOSO, NETO, MARQUES E ASSOCIADOS - SOCIEDADE DE ADVOGADOS, RL	SERVIÇOS DE CONSULTORIA JURÍDICA EM TODAS AS ÁREAS DAS ATRIBUIÇÕES DO MUNICÍPIO DE LEIRIA 2016/2017	20/06/07/29	86 346,00	81		21/09/2016	19 188,00					19 188,00						
PrHotel - Equipamentos Hotelários, Lda	AQUISIÇÃO DE EQUIPAMENTO EM INOX E ELETTRODOMÉSTICOS PARA REFETÓRIOS ESCOLARES	29/07/2016	15 507,84	81		15/09/2016	15 507,84					15 507,84						CONCLUÍDO
DECISÃO NOTÁVEL, UNIPESSOAL, LDA	AQUISIÇÃO DE SERVIÇOS PARA A APLICAÇÃO DE MÉTODOS DE SELEÇÃO	07/08/2016	63 929,25	81		15/09/2016	15 764,72					15 764,72						

Prestação de Contas 2016

-Largo da República, 2414-006 Leiria • N.I.P.C.: 505 181 266 •

• Telef.: 244 500 • N.º Verde: 800 202 791 • Sítio: www.cm-leiria.pt • email: cmleiria@leiria.pt

Entidade	Contrato		Voto do Tribunal de Contas		Data do primeiro pagamento	Pagamentos na Gerência 2016				Pagamentos acumulados até 31/12/2016				DESERVAÇÕES		
	Objeto	Data	Valor	14		15	16	17	18	19	20	21	22		23	24
[1]	(2)	(3)	(4)	(5)	(6)	(7)	(8)	(9)	(10)	(11)	(12)	(13)	(14)	(15)	(16)	(17)
CAMIONANTES - COMERCIO VIATURAS, LDA.	REPARAÇÕES ESPECÍFICAS DE VIATURAS MUNICIPAIS, HOMENAGEAMENTO VEÍCULOS PESADOS DEDICADOS ÀS OPERAÇÕES DE SOCORRO DESEMPENHADAS PELOS BML	2016/08/08	24 600,00	B			26/10/2016	14 742,42			14 742,42	14 742,42			14 742,42	
ATTENDSYS - SOLUÇÕES GLOBAIS DE ATENDIMENTO, LDA	ATUALIZAÇÃO, MANUTENÇÃO E SUPORTE DO SOFTWARE E HARDWARE DO SISTEMA DE ATENDIMENTO INSTANT	2016/08/09	7 904,20	E			24/08/2016	3 283,56			3 283,56	3 283,56			3 283,56	
DEEPFREEZE - EQUIPAMENTOS HOTELEROS, UNIPessoal, LDA	AQUISIÇÃO DE EQUIPAMENTO INOX E ELETRODOMÉSTICO PARA REFEITÓRIOS ESCOLARES	05/08/2016	7 028,22	E			26/10/2016	7 028,22			7 028,22	7 028,22			7 028,22	CONCLUÍDO
STAGE SOUND, LDA	SERVIÇOS DE ALUGUER DE EQUIPAMENTOS AUDIOVISUAL PARA EVENTOS	2016/08/19	45 510,00	E			26/10/2016	16 681,11			16 681,11	16 681,11			16 681,11	
PUBLICISOM DE ANTÓNIO ALBERTO BELGA DA SILVA CARVALHO	SERVIÇOS DE ALUGUER DE EQUIPAMENTOS AUDIOVISUAL PARA EVENTOS	18/08/2016	19 680,00	E			N.A.	0,00			0,00	0,00			0,00	
Agrupamento de Escolas Domingos Sequeira	LOCAÇÃO DO PAVILHÃO DESPORTIVO DA ESCOLA JOSÉ SARAIVA	17/08/2016	8 856,00	E			29/11/2016	1 134,00			1 134,00	1 134,00			1 134,00	
NAUTILUS, S.A.	AQUISIÇÃO DE DIVERSO MOBILIÁRIO PARA J/S, EB'S E BALV	18/08/2016	15 795,67	E			21/09/2016	15 795,66			15 795,66	15 795,66			15 795,66	
Dema, Tratamento de Águas e Ar Ambiente, Lda	AQUISIÇÃO E INSTALAÇÃO SISTEMA DE RECIRCULAÇÃO ÁGUA PISCINAS MUNICIPAIS	22/08/2016	17 589,00	E			26/10/2016	17 589,00			17 589,00	17 589,00			17 589,00	CONCLUÍDO
ESCOLA SECUNDÁRIA AFONSO LOPES VIEIRA	LOCAÇÃO DO PAVILHÃO DA GÁNDARA	2016/08/26	22 510,00	E			26/10/2016	6 735,00			6 735,00	6 735,00			6 735,00	
VECCOURBANDESIGN, UNIPessoal, LDA	AQUISIÇÃO DE EQUIPAMENTO INFANTIL, COM INSTALAÇÃO, PREPARAÇÃO/COLOCAÇÃO DE PAVIMENTO DE IMPACTO	23/08/2016	62 937,69	E			26/10/2016	62 937,59			62 937,59	62 937,59			62 937,59	
OLIVEIRA, REIS & ASSOCIADOS, SROC, LDA	AUDITORIA EXTERNA E CERTIFICAÇÃO LEGAL DE CONTAS	2016/08/24	59 439,66	E			31/10/2016	4 953,30			4 953,30	4 953,30			4 953,30	
UNISELF - SOC. DE RESTAURANTES PÚBLICOS E PRIVADOS, S.A.	REFEIÇÕES ESCOLARES ANO LECTIVO 2016/2017	24/08/2016	772 753,05	I	2064	09/11/2016	29/11/2016	176 086,72			176 086,72	176 086,72			176 086,72	
AMERICANA - PAPELARIA, SA	AQUISIÇÃO DE MANUAIS ESCOLARES - ANO LETIVO 2016/2017	25/08/2016	31 423,13	E			30/09/2016	24 620,41			24 620,41	24 620,41			24 620,41	
JUVENTUDE DESPORTIVA LIS	CONTRATAÇÃO DE SERVIÇOS PARA DESENVOLVIMENTO DE ATIVIDADES DESPORTIVAS DO MUNICÍPIO DE LEIRIA	2016/08/26	59 138,08	E			11/11/2016	12 785,88			12 785,88	12 785,88			12 785,88	
AGRUPAMENTO DE ESCOLAS D. DINIS	LOCAÇÃO DO PAVILHÃO D. DINIS	2016/08/30	11 115,00	E			11/11/2016	1 485,00			1 485,00	1 485,00			1 485,00	
LEASE PLAN - COM. E ALUGUER DE AUTOMÓVEIS E EQUIPAMENTOS UNIP	ALUGUER OPERACIONAL DE VIATURAS	29/08/2016	858 062,08	A	2092	04/11/2016	N.A.	0,00			0,00	0,00			0,00	

Entidade	Objecto	Contrato			Voto do Tribunal de Contas			Pagamentos na Gestão 2016					Pagamentos acumulados até 31/12/2016			OBSERVAÇÕES
		Data	Valor	Id	Número do registo	Data	Trabalhos normais	Rejeição de preços	Trabalhos a preços	Trabalhos a preços	Trabalhos normais	Total	Total			
(1)	(2)	(3)	(4)	(5)	(6)	(7)	(8)	(9)	(10)	(11)	(12)	(13)	(14)	(15)	(16) = (13) + (14) + (15)	(17)
CROSS JOBS - CONSULTORIA E PRESTAÇÃO DE SERVIÇOS AAAP (CAAF) - PROFISSIONAIS, LDA	SERVÇOS PARA ACOMPANHAMENTO DE FORNECIMENTO DE REFEIÇÕES ESCOLARES - AAAP (CAAF)	2016/08/29	238 292,48	a)			11/11/2016	65 155,21			65 155,21	65 155,21			65 155,21	
GAIP POWER, S.A.	FORNECIMENTO DE ENERGIA ELÉTRICA	30/08/2016	3 675 092,80	II			21/12/2016	83 168,34			83 168,34	83 168,34			83 168,34	
EDP COMERCIAL - COMERCIALIZAÇÃO DE ENERGIA, S.A.	FORNECIMENTO DE ENERGIA ELÉTRICA	31/08/2016	410 947,59	II			23/12/2016	39 677,81			39 677,81	39 677,81			39 677,81	
CMIRANDA SOC. EQUIPAMENTOS ESCOLARES, LDA	AQUISIÇÃO DE CADEIRAS EM PLÁSTICO PARA REFEITÓRIOS J1'S E EB'S	2016/09/01	8 937,98	g)			30/09/2016	8 937,98			8 937,98	8 937,98			8 937,98	CONCLUÍDO
SOTIKOM PORTUGAL - SISTEMAS DE RESÍDUOS SA	AQUISIÇÃO BENS PARA ILHAS ECOLÓGICAS, NA MODALIDADE DE FORNECIMENTO CONTÍNUO	08/09/2016	92 011,53	g)			N.A.	0,00			0,00	0,00			0,00	
CONFISBIT - SOLUÇÕES TECNOLÓGICAS, LDA	AQUISIÇÃO DE COMPUTADORES E MONITORES	14/09/2016	214 690,35	a)			26/10/2016	214 690,35			214 690,35	214 690,35			214 690,35	CONCLUÍDO
SPORMEX - SOCIEDADE PORTUGUESA DE MONTAGENS DE EXPOSIÇÕES, S.A.	LOCAÇÃO DE TENDAS E OUTRAS ESTRUTURAS SEMELHANTES PARA DIVERSOS EVENTOS DO MUNICÍPIO DE LEIRIA	15/09/2016	61 500,00	g)			21/12/2016	18 517,65			18 517,65	18 517,65			18 517,65	
FESTAS & MELODIAS - UNIPESSOAL, LD	LOCAÇÃO DE TENDAS E OUTRAS ESTRUTURAS SEMELHANTES PARA DIVERSOS EVENTOS DO MUNICÍPIO DE LEIRIA	15/09/2016	12 293,85	g)			N.A.	0,00			0,00	0,00			0,00	
LINA MARIA TABUAS DA CUNHA PEREIRA	CONTRATAÇÃO DE TÉCNICO SUPERIOR (PSICOLOGO FORENSE) EM REGIME DE AVENÇA	15/09/2016	5 913,05	g)			24/11/2016	3 695,65			3 695,65	3 695,65			3 695,65	
KEEP SOLUTIONS, LDA.	Aquisição de Software de Gestão de Arquivo	19/09/2016	40 337,85	g)			21/12/2016	18 718,14			18 718,14	18 718,14			18 718,14	
HARDSECURE, SOCIEDADE UNIPESSOAL, LDA	AQUISIÇÃO E IMPLEMENTAÇÃO DE EQUIPAMENTO FIREWALL EM ALTA DISPONIBILIDADE	03/10/2016	15 121,47	g)			N.A.	0,00			0,00	0,00			0,00	
INFOR-SOC. PORTUGUESA DE ESTUDIOS E INFORMATICA, LDA.	AQUISIÇÃO DE LICENÇAS ARCHICAD	2016/10/21	21 697,20	g)			24/11/2016	17 564,40			17 564,40	17 564,40			17 564,40	
LUTOPREL, S.A.	AQUISIÇÃO DE MATERIAL PRÉ-FABRICADO DE BETÃO, NA MODALIDADE DE FORNECIMENTO CONTÍNUO	2016/11/03	30 750,00	g)			29/11/2016	5 914,78			5 914,78	5 914,78			5 914,78	
OLIBETÃO - PRÉ-FABRICADOS DE BETÃO, S.A.	AQUISIÇÃO DE MATERIAL PRÉ-FABRICADO DE BETÃO, NA MODALIDADE DE FORNECIMENTO CONTÍNUO	04/11/2016	12 300,00	g)			07/02/2016	518,57			518,57	518,57			518,57	
IRMARREN, SA	LOCAÇÃO DE TENDAS E OUTRAS ESTRUTURAS SEMELHANTES PARA DIVERSOS EVENTOS DO MUNICÍPIO DE LEIRIA, NA MODALIDADE DE FORNECIMENTO CONTÍNUO	08/11/2016	18 450,00	g)			N.A.	0,00			0,00	0,00			0,00	

Entidade	Contrato		Visto do Tribunal de Contas		Data do primeiro pagamento	Pagamentos na Gerência 2016				Pagamentos acumulados até 31/12/2016				OBSERVAÇÕES	
	Objecto	Data	Valor	14		Número do registo	Data	Trabalhos normais	Revisão de preços	Trabalhos a mais	Total	Trabalhos normais	Revisão de preços		Trabalhos a mais
(1)	(2)	(3)	(4)	(5)	(6)	(7)	(8)	(9)	(10)	(11)	(12)	(13)	(14)	(15)	(16)=(13)+(14)+(15)
ESCOLA NACIONAL DE BOMBEIROS	FORMAÇÃO INICIAL DE BOMBEIROS, DESTINADA A 14 BOMBEIROS MUNICIPAIS NA CATEGORIA DE BOMBEIROS DE 3.ª CLASSE / RECRUTAS	09/11/2016	34 040,90	g)			21/12/2016	5 680,52			5 680,52	5 680,52			5 680,52
FABRILIGHT - ILUMINAÇÕES UNIPessoal, LDA	ALUGUER, TRANSPORTE, MONTAGEM E DESMONTAGEM DE ELEMENTOS PARA ILUMINAÇÃO DECORATIVA NA ÉPOCA DE NATAL	18/11/2016	28 228,50	g)			16/12/2016	17 687,40			17 687,40	17 687,40			17 687,40
SIMULTÂNEO DE IDEIAS E MÚSICA PRODUÇÃO DE EVENTOS CULTURAIS LDA	ALUGUER DE PISTA DE GELÃO NO ANÍSITO DO PROJETO DE NATAL	18/11/2016	30 750,00	g)			N.A.	0,00			0,00	0,00			0,00
ARQUEOHOJE - CONSERVAÇÃO E RESTAURO PATRIMÓNIO MONUMENTAL, LDA	Implementação e concretização da estratégia museológica e museográfica da Igreja da Misericórdia e Casa dos Financos, destinados a Centro de Diálogo intercultural de Leiria	23/11/2016	165 927,00	g)			N.A.	0,00			0,00	0,00			0,00
FACIR CIRCUITOS TURÍSTICOS, LDA	LOCAÇÃO DE COMBOIO TURÍSTICO PARA ÉPOCA DE NATAL	25/11/2016	13 481,60	g)			12/12/2016	11 672,10			11 672,10	11 672,10			11 672,10
Item Solutions - Sistemas de informação, S.A.	ADQUISIÇÃO DE LICEÇAS AUTODESK AUTOCAD	20/16/11/28	31 018,14	g)			28/12/2016	26 162,10			26 162,10	26 162,10			26 162,10
PRAGOSA - BETÃO S.A.	AQUISIÇÃO DE BETÃO PRONTO E SERVIÇO DE BOMBAGEM, NA MODALIDADE DE FORNECIMENTO CONTÍNUO	12/12/2016	57 195,00	g)			N.A.	0,00			0,00	0,00			0,00
FIDELIDADE COMPANHIA DE SEGUROS, S.A.	CONTRATAÇÃO DE SEGUROS PARA O MUNICÍPIO DE LEIRIA	28/12/2016	261 882,00	h)			N.A.	0,00			0,00	0,00			0,00
CENTRO DE ESTUDOS E DESENVOLVIMENTO REGIONAL E URBANO, LDA	ELABORAÇÃO DO PLANO MUNICIPAL DE ADAPTAÇÃO DAS ALTERAÇÕES CLIMÁTICAS	30/12/2016	91 635,00	g)			N.A.	0,00			0,00	0,00			0,00
VECOURBANDESIGN, UNIPessoal, LDA	AQUISIÇÃO DE EQUIPAMENTO INFANTIL PARA ESCOLAS BÁSICAS	30/12/2016	26 731,22	g)			N.A.	0,00			0,00	0,00			0,00
LINA MARIA TABUAS DA CUNHA FERREIRA	CONTRATAÇÃO SERVIÇOS, EM REGIME DE AVENÇA PARA O EXERCÍCIO FUNÇÕES QUE GARANTAM A ATIVIDADE DA CPCL DE LEIRIA	2016/12/29	53 217,48	g)			N.A.	0,00			0,00	0,00			0,00
TOTAL			41 857 827,11					13 489 451,52	-1 07 242,28	-10 892,12	-11 333 332,37	21 820 096,12	-182 163,46	-10 692,12	21 722 619,28

(5) Coluna a preencher de acordo com as seguintes modalidades:

- a) Concurso público;
- b) Concurso limitado com prévia qualificação;
- c) Concurso limitado com a apresentação de candidaturas;
- d) Concurso limitado sem a apresentação de candidaturas;
- e) Por negociação com publicação prévia de anúncio;
- f) Por negociação sem publicação prévia de anúncio;
- g) Ajuste directo;
- h) Concurso público normal sem limite (Acordo Quadro);
- i) Ajuste directo ao abrigo de critérios materiais;
- j) Contratação exclusiva - art.º 5, n.º 2, al. b) do CCP;
- l) Contrato ao abrigo do art.º 259.º de CCP;
- m) Concurso público internacional;

Prestação de Contas 2016
-Largo da República, 2414-006 Leiria - N.I.P.C.: 505 181 266 -
- Telef.: 244 839 500 - N.º Verde: 800 202 791 - Site: www.cm-leiria.pt - email: cmleiria@cm-leiria.pt

8x
4a
4b
4c
4d
4e
4f
4g
4h
4i
4j
4k
4l
4m
4n
4o
4p
4q
4r
4s
4t
4u
4v
4w
4x
4y
4z

TRANSFERÊNCIAS CORRENTES RECEITA
MUNICÍPIO DE LEIRIA

Período : 2016/01/01 - 2016/12/31

Ano : 2016
Página : 1

Disposições Legais	Entidade Financiadora	Classific. Económica	Transferências orçadas	Transferências obtidas	Observações
alínea m) do art.º 10.º da Lei n.º 2/07 de 15/01	AGÊNCIA NAC.PARA A GESTÃO DO PROGRAMA DE APRENDIZAGEM AO LONGO DA VIDA	060309	34.000,00	1.968,32	
alínea m) do art.º 14.º da Lei n.º 73/2013 de 3/9	AGÊNCIA PARA O DESENVOLVIMENTO E COESÃO, I.P.	06030602	48.750,00	14.926,99	
alínea m), do art.º 14.º da Lei n.º 73/2013, de 3/09	AUTORIDADE NACIONAL DE PROTECÇÃO CIVIL	060307	100.000,00	12.060,95	
alínea m), do art.º 14.º da Lei n.º 73/2013, de 3/9	COMISSÃO NACIONAL DE PROMOÇÃO DOS DIREITOS E PROTECÇÃO DAS CRIANÇAS E JOVENS	060309	34.000,00	30.923,40	
alínea e), do art.º 14.º da Lei n.º 73/2013, de 3/09	DIRECÇÃO-GERAL DAS AUTARQUIAS LOCAIS	06030101	9.053.653,00	9.158.695,00	
alínea e), do art.º 14.º da Lei n.º 73/2013, de 3/09	DIRECÇÃO-GERAL DAS AUTARQUIAS LOCAIS	06030102	1.935.222,00	1.935.222,00	
alínea e), do art.º 14.º da Lei n.º 73/2013, de 3/09	DIRECÇÃO-GERAL DAS AUTARQUIAS LOCAIS	06030103	5.504.718,00	5.602.763,00	
alínea m) do art.º 14.º da Lei n.º 73/2013 de 3/9	DIRECÇÃO-GERAL DOS ESTABELECIMENTOS ESCOLARES-DIR.SERV.REGIÃO CENTRO	06030199	1.533.146,00	2.418.332,88	
alínea m), do art.º 14.º da Lei n.º 73/2013, de 3/09	INSTITUTO DA CONSERVAÇÃO DA NATUREZA E DAS FLORESTAS, IP	060307	100.000,00	16.820,72	
alínea m), do art.º 14.º da Lei n.º 73/2013, de 3/9	INSTITUTO DA SEGURANÇA SOCIAL, I.P.-CENTRO DISTRITAL SEG. SOCIAL LEIRIA	06030601	5.000,00	1.976,00	
alínea m), do art.º 14.º da Lei n.º 73/2013, de 3/9	INSTITUTO DE EMPREGO E FORMAÇÃO PROFISSIONAL, IP - DELEGAÇÃO REGIONAL CENTRO	060309	34.000,00	23.911,88	
alínea m) do art.º 14.º da Lei n.º 73/2013 de 3/09	INSTITUTO FINANCEIRO PARA O DESENVOLVIMENTO REGIONAL, IP	06030602	48.750,00	1.214,97	
alínea m), do art.º 14.º da Lei n.º 73/2013, de 3/9	INSTITUTO NACIONAL DE EMERGÊNCIA MÉDICA	060307	100.000,00	55.339,21	
alínea a) do nº1, do artigo 66.º conjugado com o artigo 61.º do Decreto-Lei nº215/89, 1 de julho, alterado pela Lei n.º83-C/2013, de 31 de Dezembro que aprovou o Estatuto dos Benefícios Fiscais. - PEDIDO DE COMPRA - DOCUMENTO Nº4512747545/336 DE 15/05/2015 nos termos da alínea J), do art.º 14.º da Lei n.º 73/2013, de 03/09 conjugado com o art.º 66.º do Estatuto dos Benefícios Fiscais - Seminário Nacional Eco Escolas - NIPG- 181/16 nos termos da alínea J), do art.º 14.º da Lei n.º 73/2013, de 03/09 conjugado com o art.º 66.º do Estatuto dos Benefícios Fiscais - tividade Coastwatch 2016 - NIPG- 23966/16	NEO - SERVIÇOS DE COMUNICAÇÕES E MULTIMÉDIA, S.A.	060102	10.000,00	1.500,00	
alínea d) do n.º 2 do art.º 23.º do anexo I à Lei n.º 75/2013 de 12 de setembro	SUMA-SERVIÇOS URBANOS E MEIO AMBIENTE SA	060102	10.000,00	25.728,20	
	SUMA-SERVIÇOS URBANOS E MEIO AMBIENTE SA	060102	10.000,00	200,00	
	TIAGO JOSÉ PINTO SANTOS	060801	20.000,00	7,50	
	Total			19.301.591,02	

[Handwritten signatures and initials in blue ink, including a large signature at the top right and several initials below it.]






Handwritten text in blue ink, possibly a signature or initials, located in the bottom left corner of the page.

TRANSFERÊNCIAS CAPITAL RECEITA
MUNICÍPIO DE LEIRIA

Período : 2016/01/01 - 2016/12/31

Ano : 2016
Página : 1

Disposições Legais	Entidade Financiadora	Classific. Econômica	Transferências orçadas	Transferências obtidas	Observações
alínea m) do art.º 14.º da Lei n.º 73/2013 de 3/09	AGÊNCIA PARA O DESENVOLVIMENTO E COESÃO, I.P.	10030104	100,00		
		1003070201	3.198.900,00	201.346,27	
alínea m) do art.º 14.º da Lei n.º 73/2013 de 3/9	AGÊNCIA PARA O DESENVOLVIMENTO E COESÃO, I.P.	10030799	40.000,00	24.019,32	
alínea m) do art.º 14.º da Lei n.º 73/2013 de 3/09	AGÊNCIA PARA O DESENVOLVIMENTO E COESÃO, I.P.	100308	100,00	16.942,09	
	ASSOCIAÇÃO REDE DE JUDIARIAS DE PORTUGAL-ROTAS SEPARAD	1003070201	3.198.900,00	157.253,87	
	COMUNE DI CREMONA	100504	50.000,00	78.450,00	
alínea e), do art.º 14.º da Lei n.º 73/2013, de 3/09	DIRECÇÃO-GERAL DAS AUTARQUIAS LOCAIS	10030101	1.005.961,00	1.017.633,00	
alínea m), do art.º 14.º da Lei n.º 73/2013, de 3/9	DIRECÇÃO-GERAL DO TERRITÓRIO	10030199	100,00	95.138,63	
alínea e), do art.º 14.º da Lei n.º 73/2013, de 3/9	INSTITUTO DA MOBILIDADE E DOS TRANSPORTES, IP	10030199	100,00	17.728,00	
alínea m) do art.º 14.º da Lei n.º 73/2013 de 3/09	INSTITUTO FINANCEIRO PARA O DESENVOLVIMENTO REGIONAL, IP	1003070201	3.198.900,00	3.903.144,25	
	Total		10.693.061,00	5.511.655,43	

Handwritten scribbles and symbols in blue ink, including a large 'A', a '4', and a '2', along with various loops and lines.

Disposições Legais	Entidade Beneficiária	Classif. Economica	Transferências Efectuadas	Observações
alínea d) do n.º 2 do art.º 23.º conjugada com a alínea u) do n.º 1 do art.º 33.º ambas do anexo I à Lei n.º 75/2013 de 12 de setembro	A.E.C - ASSOCIAÇÃO DE EDUCAÇÃO E CULTURA	040701	1.198,25	
alínea e) do n.º 2 do art.º 23.º com a alínea o) do n.º 1 do art.º 33.º ambas do anexo I à Lei n.º 75/2013 de 12 de setembro	ABAD - ASSOCIAÇÃO BAJOUQUENSE PARA O DESENVOLVIMENTO	040701	700,00	
alínea h) do n.º 2 do art.º 23.º com a alínea o) do n.º 1 do art.º 33.º ambas do anexo I à Lei n.º 75/2013 de 12 de setembro	ABEP - ASSOCIAÇÃO DE BEM-ESTAR DOS PARCEIROS	040701	3.200,00	
alínea f) do n.º 2 do art.º 23.º e alínea u) do n.º 1 do art.º 33.º ambas do anexo I à Lei n.º 75/2013 de 12 de setembro	ACADEMIA - ASSOC. DESPORTIVA SOLIDARIEDADE DA CARANGUEJEIRA	040701	1.660,00	
alínea h) do n.º 2 do art.º 23.º com a alínea o) do n.º 1 do art.º 33.º ambas do anexo I à Lei n.º 75/2013 de 12 de setembro	ACAPO-ASSOCIAÇÃO DOS CEGOS E AMBLÍOPES DE PORTUGAL	040701	8.730,00	
alínea h) do n.º 2 do art.º 23.º com a alínea o) do n.º 1 do art.º 33.º ambas do anexo I à Lei n.º 75/2013 de 12 de setembro	ADASCO - ASSOCIAÇÃO DE DESENVOLVIMENTO E APOIO SOCIAL DA FREGUESIA DO COIMBRÃO	040701	3.200,00	
alínea hh) do n.º 1 do art.º 33.º do anexo I da Lei n.º 75/2013 de 12 de setembro	ADESPA - ASSOC. DESENVOLVIMENTO E BEM ESTAR SOCIAL DA FREGUESIA DA BARREIRA	040701	9.690,33	
alínea v) do n.º 1 do artigo 33º do anexo I à lei nº 75/2013, de 12 de Setembro	ADRIANA FILIPE BERNARDES	040802	500,00	
alínea d) do n.º 2 do art.º 23.º conjugada com a alínea u) do n.º 1 do art.º 33.º ambas do anexo I à Lei n.º 75/2013 de 12 de setembro	AGRUPAMENTO DE ESCOLAS CARANGUEJEIRA - SANTA CATARINA DA SERRA	040701	26.280,98	
alínea d) do n.º 2 do art.º 23.º conjugada com a alínea u) do n.º 1 do art.º 33.º ambas do anexo I à Lei n.º 75/2013 de 12 de setembro	AGRUPAMENTO DE ESCOLAS D. DINIS	040701	3.238,90	
alínea d) do n.º 2 do art.º 23.º conjugada com a alínea u) do n.º 1 do art.º 33.º ambas do anexo I à Lei n.º 75/2013 de 12 de setembro	AGRUPAMENTO DE ESCOLAS DE COLMEIAS	040701	9.091,80	
alínea d) do n.º 2 do art.º 23.º conjugada com a alínea u) do n.º 1 do art.º 33.º ambas do anexo I à Lei n.º 75/2013 de 12 de setembro	AGRUPAMENTO DE ESCOLAS HENRIQUE SOMMER, MACEIRA, LEIRIA	040701	700,00	
alínea d) do n.º 2 do art.º 23.º conjugada com a alínea u) e ff) do n.º 1 do art.º 33.º ambas do anexo I à Lei n.º 75/2013 de 12 de setembro	AGRUPAMENTO DE ESCOLAS MARINHA GRANDE POENTE	040701	150,00	
alínea d) do n.º 2 do art.º 23.º conjugada com a alínea u) do n.º 1 do art.º 33.º ambas do anexo I à Lei n.º 75/2013 de 12 de setembro	AGRUPAMENTO DE ESCOLAS RAINHA SANTA ISABEL	040701	966,39	
alínea d) do n.º 2 do art.º 23.º conjugada com a alínea u) do n.º 1 do art.º 33.º ambas do anexo I à Lei n.º 75/2013 de 12 de setembro	AGRUPAMENTO ESCOLAS DR. CORREIA MATEUS	040701	4.950,00	
alínea d) do n.º 2 do art.º 23.º conjugada com a alínea u) do n.º 1 do art.º 33.º ambas do anexo I à Lei n.º 75/2013 de 12 de setembro	AGRUPAMENTO VERTICAL ESCOLAS DE MARRAZES	040701	26.234,50	
alínea h) do n.º 2 do art.º 23.º conjugada com a alínea o) do n.º 1 do art.º 33.º ambas do anexo I à Lei n.º 75/2013 de 12 de setembro	AMIGRANTE - ASSOCIAÇÃO DE APOIO AO CIDADÃO MIGRANTE	040701	1.361,58	
alínea hh) do n.º 1 do art.º 33.º do anexo I da Lei n.º 75/2013 de 12 de setembro	AMITEI-ASSOCIAÇÃO DOS AMIGOS DA MATA DE MARRAZES, INFÂNCIA E TERCEIRA IDADE	040701	54.265,82	
alínea v) do n.º 1 do artigo 33º do anexo I à lei nº 75/2013, de 12 de Setembro	ANA BEATRIZ COSTA CARPALHOSO	040802	500,00	
alínea v) do n.º 1 do artigo 33º do anexo I à lei nº 75/2013, de 12 de Setembro	ANA MARIA SILVA GOMES	040802	500,00	
alínea v) do n.º 1 do artigo 33º do anexo I à lei nº 75/2013, de 12 de Setembro	ANA MARTA FERNANDES TAVARES SEQUEIRA	040802	500,00	
alínea v) do n.º 1 do artigo 33º do anexo I à lei nº 75/2013, de 12 de Setembro	ANA SOFIA FERREIRA PEDROSA	040802	500,00	
alínea v) do n.º 1 do artigo 33º do anexo I à lei nº 75/2013, de 12 de Setembro	ANABELA FERREIRA RODRIGUES	040802	500,00	

Handwritten signatures and initials in blue ink, including a large signature on the right side and several initials at the bottom.

Disposições Legais	Entidade Beneficiária	Classif. Economica	Transferências Efectuadas	Observações
alínea hh) do n.º 1 do art.º 33.º do anexo I da Lei n.º 75/2013 de 12 setembro	APEE BAROSA-ASSOC.PAIS ENC.EDUC.ESC.1.ºCICLO J.INF.BAROSA	040701	31.530,07	
alínea h) do n.º 2 do art.º 23.º com a alínea o) do n.º 1 do art.º 33.º ambas do anexo I à Lei n.º 75/2013 de 12 de setembro	APPC - LEIRIA - ASSOCIAÇÃO PORTUGUESA DE PARALISIA CEREBRAL DE LEIRIA	040701	9.524,00	
alínea h) do n.º 2 do art.º 23.º conjugada com a alínea o) do n.º 1 do art.º 33.º ambas do anexo I à Lei n.º 75/2013 de 12 de setembro	APPDA - ASSOCIAÇÃO PORTUGUESA P/ AS PERTURB. DO DESENV. E AUTISMO LEIRIA	040701	2.000,00	
alínea g) do n.º 2 do art.º 23.º com a alínea u) do n.º 1 do art.º 33.º ambas do anexo I à Lei n.º 75/2013 de 12 de setembro	ASPA - ASSOCIAÇÃO PORTUGUESA DE AVC	040701	7.500,00	
alínea e) do n.º 2 do art.º 23.º com a alínea o) do n.º 1 do art.º 33.º ambas do anexo I à Lei n.º 75/2013 de 12 de setembro	ASS.CULTURAL E RECREATIVA DE SOUTOS	040701	1.800,00	
alínea hh) do n.º 1 do art.º 33.º do anexo I da Lei n.º 75/2013 de 12 setembro	ASS.PAIS E ENC. DE EDUCAÇÃO 1º CEB JAR. INFÂNCIA DA BOA VISTA	040701	29.759,93	
alínea d) do n.º 2 do art.º 23.º do anexo I à Lei n.º 75/2013 de 12 de setembro	ASS.PAIS ENC.ED.1 CEB GANDARA OLIVAIS E JI DE GÂNDARA DOS OLIVAIS	040701	3.750,00	
alínea d) do n.º 2 do art.º 23.º do anexo I à Lei n.º 75/2013 de 12 de setembro	ASS.PAIS ESC.PRIMARIA DA SISMARIA DA GÂNDARA	040701	30.037,65	
alínea hh) do n.º 1 do art.º 33.º do anexo I da Lei n.º 75/2013 de 12 setembro	ASSISTE - ASSOCIAÇÃO DE SOLIDARIEDADE SOCIAL DAS CORTES	040701	86.225,44	
alínea hh) do n.º 1 do art.º 33.º do anexo I da Lei n.º 75/2013 de 12 setembro	ASSOC.PAIS ESC.1º CICLO EB BIDOEIRA DE CIMA	040701	29.746,19	
alínea f) do n.º 2 do art.º 23.º e alínea u) do n.º 1 do art.º 33.º ambas do anexo I à Lei n.º 75/2013 de 12 de setembro	ASSOCIACAO CULTURAL DESPORTIVA IGREJA VELHA	040701	154,00	
alínea o) u) e ff) conjugadas ambas do n.º 1 do art.º 33.º do anexo I à Lei n.º 75/2013 de 12 de setembro	ASSOCIATION CAP MAGELLAN - REPRESENTAÇÃO EM PORTUGAL	040701	500,00	
alínea e) do n.º 2 do art.º 23.º com a alínea o) do n.º 1 do art.º 33.º ambas do anexo I à Lei n.º 75/2013 de 12 de setembro	ASSOCIAÇÃO ARTÍSTICA E CULTURAL ROSAS DO LIZ	040701	1.200,00	
alínea f) do n.º 2 do art.º 23.º e da alínea u) do n.º 1 do art.º 33.º ambas do anexo I à Lei n.º 75/2013 de 12 setembro	ASSOCIAÇÃO BASQUETEBOL DE LEIRIA	040701	500,00	
alínea e) do n.º 2 do art.º 23.º com a alínea o) do n.º 1 do art.º 33.º ambas do anexo I à Lei n.º 75/2013 de 12 de setembro	ASSOCIAÇÃO CULTURAL DESPORTIVA RECREATIVA CASAL DA QUINTA	040701	840,00	
alínea f) do n.º 2 do art.º 23.º e da alínea u) do n.º 1 do art.º 33.º ambas do anexo I à Lei n.º 75/2013 de 12 setembro	ASSOCIAÇÃO CULTURAL E RECREATIVA DE MACEIRINHA	040701	8.181,48	
alínea f) do n.º 2 do art.º 23.º e alínea u) do n.º 1 do art.º 33.º ambas do anexo I à Lei n.º 75/2013 de 12 de setembro	ASSOCIAÇÃO CULTURAL E RECREATIVA DO ARNAL	040701	1.339,10	
alínea o) do n.º 1 do art.º 33.º do anexo I à Lei n.º 75/2013 de 12 de setembro	ASSOCIAÇÃO CULTURAL, DESPORTIVA E PROMOTORA DA PRAIA DO PEDROGÃO	040701	209,94	
alínea h) do n.º 2 do art.º 23.º com a alínea o) do n.º 1 do art.º 33.º ambas do anexo I à Lei n.º 75/2013 de 12 de setembro	ASSOCIAÇÃO DA CARLOTAZINHA - APOIO AO DOENTE E À FAMÍLIA	040701	1.800,00	
alínea e) do n.º 2 do art.º 23.º conjugada com alínea o) do n.º 1 do art.º 33.º ambas do anexo I à Lei n.º 75/2013 de 12 de setembro	ASSOCIAÇÃO DAS FILARMÓNICAS DO CONCELHO DE LEIRIA	040701	3.000,00	
alínea h) do n.º 2 do art.º 23.º com a alínea o) do n.º 1 do art.º 33.º ambas do anexo I à Lei n.º 75/2013 de 12 de setembro	ASSOCIAÇÃO DE APOIO A FAMÍLIAS CARENCIADAS DE LEIRIA-FÁTIMA	040701	13.022,65	
alínea f) do n.º 2 do art.º 23.º e da alínea u) do n.º 1 do art.º 33.º ambas do anexo I à Lei n.º 75/2013 de 12 de setembro	ASSOCIAÇÃO DE CAÇA E PESCA OS PAMPOS	040701	457,00	
alínea h), n.º 2, art.º 23.º, conjugada com a alínea o), n.º 1, artigo 33.º ambas do anexo I da Lei n.º 75/2013 de 12 de Setembro	ASSOCIAÇÃO DE DEFESA E APOIO DA VIDA - LEIRIA	040701	750,00	

[Handwritten signatures and initials in blue ink at the bottom of the page]

TRANSFERÊNCIAS CORRENTES DESPESAS
MUNICÍPIO DE LEIRIA

Período : 2016/01/01 - 2016/12/31

Ano : 2016
Pagina : 3

Disposições Legais	Entidade Beneficiária	Classif. Economica	Transferências Efectuadas	Observações
alínea hh) do n.º 1 do art.º 33.º do anexo I da Lei n.º 75/2013 de 12 setembro	ASSOCIAÇÃO DE DESENVOLVIMENTO SOCIAL DA LOUREIRA	040701	53.406,87	
alínea f) do n.º 2 do art.º 23.º e da alínea u) do n.º 1 do art.º 33.º ambas do anexo I à Lei n.º 75/2013 de 12 de setembro	ASSOCIAÇÃO DE NATAÇÃO DO DISTRITO DE LEIRIA	040701	3.189,08	
alínea d) do n.º 2 do art.º 23.º do anexo I à Lei n.º 75/2013 de 12 de setembro	ASSOCIAÇÃO DE PAIS DA ESCOLA DO 1º CICLO DO ENSINO BÁSICO DOS MARINHEIROS	040701	9.840,00	
alínea hh) do n.º 1 do art.º 33.º do anexo I da Lei n.º 75/2013 de 12 setembro	ASSOCIAÇÃO DE PAIS E ENC. DE EDUC. DA ESCOLA EBI N.º 7 E J. INFÂNCIA DOS CAPUCHOS	040701	2.400,00	
alínea hh) do n.º 1 do art.º 33.º do anexo I da Lei n.º 75/2013 de 12 setembro	ASSOCIAÇÃO DE PAIS E ENC. EDUCAÇÃO DO JARDIM DE INFÂNCIA DA BOUÇA	040701	39.427,24	
alínea hh) do n.º 1 do art.º 33.º do anexo I da Lei n.º 75/2013 de 12 setembro	ASSOCIAÇÃO DE PAIS E ENCARREGADOS DE EDUCAÇÃO DA FREGUESIA DE ARRABAL	040701	18.813,52	
alínea hh) do n.º 1 do art.º 33.º do anexo I da Lei n.º 75/2013 de 12 setembro	ASSOCIAÇÃO DE PAIS ESC. COURELAS N.º 2	040701	10.973,02	
alínea o) do n.º 1 do art.º 33.º do anexo I à Lei n.º 75/2013 de 12 de setembro	ASSOCIAÇÃO DE SOLIDARIEDADE DE LEIRIA	040701	398,70	
alínea f) do n.º 2 do art.º 23.º e da alínea u) do n.º 1 do art.º 33.º ambas do anexo I à Lei n.º 75/2013 de 12 de setembro	ASSOCIAÇÃO DESPORTIVA AMIGOS DA RIBEIRA DO SIROL	040701	1.983,00	
alínea f) do n.º 2 do art.º 23.º e da alínea u) do n.º 1 do art.º 33.º ambas do anexo I à Lei n.º 75/2013 de 12 de setembro	ASSOCIAÇÃO DESPORTIVA CULTURAL RECREATIVA BAIRRO DOS ANJOS	040701	157.595,42	
alínea f) do n.º 2 do art.º 23.º e da alínea u) do n.º 1 do art.º 33.º ambas do anexo I à Lei n.º 75/2013 de 12 de setembro	ASSOCIAÇÃO DESPORTIVA E RECREATIVA DA MATA	040701	2.240,28	
alínea e) do n.º 2 do art.º 23.º com a alínea o) do n.º 1 do art.º 33.º ambas do anexo I à Lei n.º 75/2013 de 12 de setembro	ASSOCIAÇÃO DESPORTIVA RECREATIVA DOS BARREIROS	040701	2.772,60	
alínea j) do n.º 2 do art.º 23.º e da alínea o) do n.º 1 do art.º 33.º ambas do anexo I à Lei n.º 75/2013 de 12 de setembro	ASSOCIAÇÃO DOS AMIGOS DA SECÇÃO DE BOMBEIROS DO SUL DO CONCELHO DE LEIRIA	040701	10.000,00	
alínea o) do n.º 1 do art.º 33.º do anexo I à Lei n.º 75/2013 de 12 de setembro	ASSOCIAÇÃO ESCOLA DAS EMOÇÕES	040701	293,49	
alínea o) do n.º 1 do art.º 33.º do anexo I à Lei n.º 75/2013 de 12 de setembro	ASSOCIAÇÃO FAZER AVANÇAR	040701	6.335,12	
alínea e) do n.º 2 do art.º 23.º com a alínea o) do n.º 1 do art.º 33.º ambas do anexo I à Lei n.º 75/2013 de 12 de setembro	ASSOCIAÇÃO FILARMÓNICA BIDOIRENSE	040701	4.500,00	
alínea e) do n.º 2 do art.º 23.º com a alínea o) do n.º 1 do art.º 33.º ambas do anexo I à Lei n.º 75/2013 de 12 de setembro	ASSOCIAÇÃO FOLCLÓRICA DA REGIÃO DE LEIRIA-ALTA ESTREMADURA	040701	7.000,00	
alínea j) do n.º 2 do art.º 23.º e da alínea o) do n.º 1 do art.º 33.º ambas do anexo I à Lei n.º 75/2013 de 12 de setembro	ASSOCIAÇÃO HUMANITÁRIA BOMBEIROS VOLUNTÁRIOS LEIRIA	040701	172.214,87	
alínea j) do n.º 2 do art.º 23.º e da alínea o) do n.º 1 do art.º 33.º ambas do anexo I à Lei n.º 75/2013 de 12 de setembro	ASSOCIAÇÃO HUMANITÁRIA DOS BOMBEIROS VOLUNTÁRIOS DE MACEIRA	040701	78.981,72	
alínea j) do n.º 2 do art.º 23.º e da alínea o) do n.º 1 do art.º 33.º ambas do anexo I à Lei n.º 75/2013 de 12 de setembro	ASSOCIAÇÃO HUMANITÁRIA DOS BOMBEIROS VOLUNTÁRIOS DE ORTIGOSA	040701	60.178,41	
alínea e) do n.º 2 do art.º 23.º conjugada com a alínea o) do n.º 1 do art.º 33.º ambas do anexo I à Lei n.º 75/2013 de 12 de setembro	ASSOCIAÇÃO LEIRENA DE CULTURA - LEIRENA TEATRO	040701	6.514,41	
alínea o) do n.º 1 do art.º 33.º do anexo I à Lei n.º 75/2013 de 12 de setembro	ASSOCIAÇÃO MUSICAL JUVENTUDE ACADÉMIA LEIRIA	040701	1.985,62	
alínea hh) do n.º 1 do art.º 33.º do anexo I da Lei n.º 75/2013 de 12 setembro	ASSOCIAÇÃO PAIS E ENCARREGADOS DE EDUCAÇÃO AGRUPAMENTO ESCOLAS DA MACEIRA	040701	32.000,00	
alínea hh) do n.º 1 do art.º 33.º do anexo I da Lei n.º 75/2013 de 12 setembro	ASSOCIAÇÃO PAIS ESCOLA EB 2 E 3 DR.º CORREIA MATEUS	040701	4.001,11	
alínea o) e r) do n.º 1 do art.º 33.º do anexo I à Lei n.º 75/2013 de 12 de setembro	ASSOCIAÇÃO PARA O PLANEAMENTO DA FAMÍLIA DA REGIÃO CENTRO	040701	113,16	

Handwritten signatures and initials in blue ink, including a large signature on the right side and smaller initials at the bottom.

TRANSFERÊNCIAS CORRENTES DESPESAS
MUNICÍPIO DE LEIRIA

Período : 2016/01/01 - 2016/12/31

Ano : 2016

Página : 4

Disposições Legais	Entidade Beneficiária	Classif. Economica	Transferências Efectuadas	Observações
alínea f) do n.º 2 do art.º 23.º e da alínea u) do n.º 1 do art.º 33.º ambas do anexo I à Lei n.º 75/2013 de 12 setembro	ASSOCIAÇÃO PORTUGUESA DE DEFICIENTES - DELEGAÇÃO DIST. DE LEIRIA	040701	1.661,20	
alínea h) do n.º 2 do art.º 23.º com a alínea o) do n.º 1 do art.º 33.º ambas do anexo I à Lei n.º 75/2013 de 12 de setembro	ASSOCIAÇÃO PORTUGUESA DE DOENTES DE PARKINSON	040701	3.200,00	
alínea hh) do n.º 1 do art.º 33.º do anexo I da Lei n.º 75/2013 de 12 setembro	ASSOCIAÇÃO PROMOÇÃO SOCIAL DE CHAINÇA	040701	5.200,00	
alínea e) do n.º 2 do art.º 23.º conjugada com a alínea o) do n.º 1 do art.º 33.º ambas do anexo I à Lei n.º 75/2013 de 12 de setembro	ATENEU DESPORTIVO DE LEIRIA	040701	5.288,75	
alínea f) do n.º 2 do art.º 23.º e da alínea u) do n.º 1 do art.º 33.º ambas do anexo I à Lei n.º 75/2013 de 12 de setembro	ATLÉTICO CLUBE SISMARIA	040701	7.393,62	
alínea d) do n.º 2 do art.º 23.º conjugada com a alínea u) do n.º 1 do art.º 33.º ambas do anexo I à Lei n.º 75/2013 de 12 de setembro	Agrupamento de Escolas Domingos Sequeira	040701	597,66	
alínea e) do n.º 2 do art.º 23.º com a alínea o) do n.º 1 do art.º 33.º ambas do anexo I à Lei n.º 75/2013 de 12 de setembro	BARDEC-BARREIRA ASSOCIAÇÃO RECR. DESP. CULTURAL	040701	1.800,00	
alínea f) do n.º 2 do art.º 23.º e da alínea u) do n.º 1 do art.º 33.º ambas do anexo I à Lei n.º 75/2013 de 12 de setembro	BASKET CLUBE DO LIS	040701	3.027,75	
alínea f) do n.º 2 do art.º 23.º e da alínea u) do n.º 1 do art.º 33.º ambas do anexo I à Lei n.º 75/2013 de 12 de setembro	BRIDGE CLUBE DE LEIRIA	040701	533,84	
alínea f) do n.º 2 do art.º 23.º e da alínea u) do n.º 1 do art.º 33.º ambas do anexo I à Lei n.º 75/2013 de 12 setembro	CALIZ-CLUBE DE AEROMODELISMO DO LIZ	040701	3.306,80	
alínea hh) do n.º 1 do art.º 33.º do anexo I da Lei n.º 75/2013 de 12 setembro	CASA - CENTRO DE APOIO SOCIAL DE AZOIA	040701	54.386,88	
alínea f) do n.º 2 do art.º 23.º e da alínea u) do n.º 1 do art.º 33.º ambas do anexo I à Lei n.º 75/2013 de 12 de setembro	CASA DO BENFICA DE LEIRIA	040701	380,10	
alínea h) do n.º 2 do art.º 23.º com a alínea o) do n.º 1 do art.º 33.º ambas do anexo I à Lei n.º 75/2013 de 12 de setembro	CENTRO CONVIVIO 3ª IDADE DA FREGUESIA DE LEIRIA	040701	6.155,77	
alínea f) do n.º 2 do art.º 23.º e alínea u) do n.º 1 do art.º 33.º ambas do anexo I à Lei n.º 75/2013 de 12 de setembro	CENTRO CULTURAL E RECREATIVO DE SEGODIM	040701	2.259,50	
alínea f) do n.º 2 do art.º 23.º e alínea u) do n.º 1 do art.º 33.º ambas do anexo I à Lei n.º 75/2013 de 12 de setembro	CENTRO DE CONVÍVIO E RECREIO DO TELHEIRO	040701	10.114,45	
alínea f) do n.º 2 do art.º 23.º e da alínea p) do n.º 1 do art.º 33.º ambas do anexo I à Lei n.º 75/2013 de 12 de setembro	CENTRO INTERNACIONAL TÊNIS DE LEIRIA	040701	6.390,20	
alínea f) do n.º 2 do art.º 23.º e da alínea u) do n.º 1 do art.º 33.º ambas do anexo I à Lei n.º 75/2013 de 12 de setembro	CENTRO POPULAR CULTURAL RECREATIVO DAS CORTES	040701	1.000,00	
alínea h) do n.º 2 do art.º 23.º conjugada com a alínea o) do n.º 1 do art.º 33.º ambas do anexo I à Lei 75/2013 de 12 de setembro	CENTRO SOCIAL DA CASA DO POVO DE AMOR	040701	2.400,00	
alínea hh) do n.º 1 do art.º 33.º do anexo I da Lei n.º 75/2013 de 12 setembro	CENTRO SOCIAL E PAROQUIAL DE REGUEIRA DE PONTES	040701	48.741,47	
alínea h) do n.º 2 do art.º 23.º conjugada com a alínea o) do n.º 1 do art.º 33.º ambas do anexo I à Lei n.º 75/2013 de 12 de setembro	CENTRO SOCIAL NOSSA SENHORA DA PIEDADE	040701	3.200,00	
alínea h) do n.º 2 do art.º 23.º com a alínea o) do n.º 1 do art.º 33.º ambas do anexo I à Lei n.º 75/2013 de 12 de setembro	CENTRO SOCIAL PAROQUIAL DE CARANGUEJEIRA	040701	3.200,00	

[Handwritten signatures and initials in blue ink at the bottom of the page]

Disposições Legais	Entidade Beneficiária	Classif. Economica	Transferências Efectuadas	Observações
alínea f) do n.º 2 do art.º 23.º e da alínea u) do n.º 1 do art.º 33.º ambas do anexo I à Lei n.º 75/2013 de 12 de setembro	CENTRO SOCIAL PAROQUIAL PAULO VI	040701	150,20	
alínea h) do n.º 2 do art.º 23.º conjugada com a alínea o) do n.º 1 do art.º 33.º ambas do anexo I à Lei n.º 75/2013 de 12 de setembro	CERCILEI - COOPERATIVA ENSINO E REABILITAÇÃO CIDADÃOS INADAPTADOS LEIRIA, C.R.L.	040701	2.500,00	
alínea v) do n.º 1 do artigo 33º do anexo I à lei n.º 75/2013, de 12 de Setembro	CHEILA REIS DE SOUSA	040802	500,00	
alínea b) do n.º 2 do art.º 23.º e alíneas r) e ee) do n.º 1 do art.º 33.º do anexo I à Lei n.º 75/2013 de 12 de setembro	CIMRL - COMUNIDADE INTERMUNICIPAL DA REGIÃO DE LEIRIA	04050103	7.586,83	
alínea f) do n.º 2 do art.º 23.º e alínea u) do n.º 1 do art.º 33.º ambas do anexo I à Lei n.º 75/2013 de 12 de setembro	CLUBE ATLETICO DE REGUEIRA DE PONTES	040701	1.487,50	
alínea f) do n.º 2 do art.º 23.º e da alínea u) do n.º 1 do art.º 33.º ambas do anexo I à Lei n.º 75/2013 de 12 de setembro	CLUBE BASQUETEBOL DE LEIRIA	040701	2.586,00	
alínea f) do n.º 2 do art.º 23.º e da alínea u) do n.º 1 do art.º 33.º ambas do anexo I à Lei n.º 75/2013 de 12 de setembro	CLUBE CULTURAL E DESPORTIVO CORVOS DO LIS	040701	1.411,40	
alínea f) do n.º 2 do art.º 23.º e da alínea u) do n.º 1 do art.º 33.º ambas do anexo I à Lei n.º 75/2013 de 12 de setembro	CLUBE DE ATLETISMO DA BARREIRA	040701	2.928,74	
alínea f) do n.º 2 do art.º 23.º e da alínea u) do n.º 1 do art.º 33.º ambas do anexo I à Lei n.º 75/2013 de 12 de setembro	CLUBE DE ORIENTAÇÃO DO CENTRO	040701	3.117,85	
alínea f) do n.º 2 do art.º 23.º e da alínea u) do n.º 1 do art.º 33.º ambas do anexo I à Lei n.º 75/2013 de 12 de setembro	CLUBE DE PRATICANTES DE KARATÉ DE LEIRIA	040701	1.726,62	
alínea f) do n.º 2 do art.º 23.º e da alínea u) do n.º 1 do art.º 33.º ambas do anexo I à Lei n.º 75/2013 de 12 de setembro	CLUBE DE PRATICANTES DO DISCO - LEIRIA FLYNG OBJECTS LFO	040701	500,00	
alínea f) do n.º 2 do art.º 23.º e da alínea u) do n.º 1 do art.º 33.º ambas do anexo I à Lei n.º 75/2013 de 12 de setembro	CLUBE DESPORTIVO CAMPOS LIS	040701	864,90	
alínea o) do n.º 1 do art.º 33.º do anexo I à Lei n.º 75/2013 de 12 de setembro	CLUBE ESCALADA DE LEIRIA	040701	148,46	
alínea f) do n.º 2 do art.º 23.º e da alínea u) do n.º 1 do art.º 33.º ambas do anexo I à Lei n.º 75/2013 de 12 de setembro	CLUBE ESCOLA DE TÊNIS DE LEIRIA	040701	2.150,76	
alínea f) do n.º 2 do art.º 23.º e da alínea u) do n.º 1 do art.º 33.º ambas do anexo I à Lei n.º 75/2013 de 12 de setembro	CLUBE RECREATIVO CULTURAL OS AGUIAS	040701	1.409,55	
alínea f) do n.º 2 do art.º 23.º e alínea u) do n.º 1 do art.º 33.º ambas do anexo I à Lei n.º 75/2013 de 12 de setembro	CLUBE RECREATIVO E DESPORTIVO DO SOUTOCICO	040701	3.218,66	
alínea d) do n.º 2 do art.º 23.º e alínea u) do n.º 1 do art.º 33.º ambas do anexo I da Lei n.º 75/2013 de 12 de setembro	CLUBE RECREATIVO LIS E LENA	040701	3.967,12	
alínea f) do n.º 2 do art.º 23.º e da alínea u) do n.º 1 do art.º 33.º ambas do anexo I à Lei n.º 75/2013 de 12 de setembro	CLUBE VETERANOS DO LIS	040701	396,68	
alínea h) do n.º 2 do art.º 23.º com a alínea o) do n.º 1 do art.º 33.º ambas do anexo I à Lei n.º 75/2013 de 12 de setembro	COLINA DO CASTELO - ASSOCIAÇÃO DE SOLIDARIEDADE SOCIAL DE LEIRIA	040701	2.925,00	
alínea h) do n.º 2 do art.º 23.º com a alínea o) do n.º 1 do art.º 33.º ambas do anexo I à Lei n.º 75/2013 de 12 de setembro	COLINA DO CASTELO, ASSOCIAÇÃO DE SOLIDARIEDADE SOCIAL DE LEIRIA	040701	780,00	
alínea d) do n.º 2 do art.º 23.º conjugada com a alínea u) do n.º 1 do art.º 33.º ambas do anexo I à Lei n.º 75/2013 de 12 de setembro	COLÉGIO DINIS DE MELO	040701	582,13	

Handwritten signatures and initials in blue ink, including a large signature on the right side and several smaller ones at the bottom.

Disposições Legais	Entidade Beneficiária	Classif. Economica	Transferências Efectuadas	Observações
alínea d) do n.º 2 do art.º 23.º conjugada com a alínea u) e ff) do n.º 1 do art.º 33.º ambas do anexo I à Lei n.º 75/2013 de 12 de setembro	COLÉGIO DR. LUIS PEREIRA DA COSTA S.A.	040701	490,00	
alínea d) do n.º 2 do art.º 23.º conjugada com a alínea u) do n.º 1 do art.º 33.º ambas do anexo I à Lei n.º 75/2013 de 12 de setembro	COLÉGIO NOSSA SENHORA DE FÁTIMA	040701	14,97	
alínea d) do n.º 2 do art.º 23.º conjugada com a alínea u) e ff) do n.º 1 do art.º 33.º ambas do anexo I à Lei n.º 75/2013 de 12 de setembro	COLÉGIO SENHOR DOS MILAGRES	040701	924,23	
alínea o) do n.º 1 do art.º 33.º do anexo I à Lei n.º 75/2013 de 12 de setembro	CORPO NACIONAL DE ESCUTAS C N E ESCUTISMO CATOLICO PORTUGUÊS	040701	18.126,48	
alínea v) do n.º 1 do artigo 33º do anexo I à lei n.º 75/2013, de 12 de Setembro	CRISTIANA LUÍSA GASPAR GONÇALVES	040802	500,00	
alínea h) do n.º 2 do art.º 23.º com a alínea o) do n.º 1 do art.º 33.º ambas do anexo I à Lei n.º 75/2013 de 12 de setembro	CRUZ VERMELHA PORTUGUESA	040701	7.193,36	
alínea d) do n.º 2 do art.º 23.º conjugada com a alínea u) do n.º 1 do art.º 33.º ambas do anexo I à Lei n.º 75/2013 de 12 de setembro	Congregação Irmãs Franciscanas Hospitaleiras Imaculada Conceição	040701	571,27	
alínea h) do n.º 2 do art.º 23.º conjugada com a alínea o) do n.º 1 do art.º 33.º ambas do anexo I à Lei n.º 75/2013 de 12 de setembro	CÁRITAS DIOCESANA DE LEIRIA	040802	15.000,00	
alínea v) do n.º 1 do artigo 33º do anexo I à lei n.º 75/2013, de 12 de Setembro	DANIELA ROMINA ALMEIDA CARVALHO	040802	500,00	
alínea v) do n.º 1 do artigo 33º do anexo I à lei n.º 75/2013, de 12 de Setembro	DIOGO EMANUEL FERREIRA SERRARIO	040802	500,00	
alínea e) do n.º 2 do art.º 23.º com a alínea o) do n.º 1 do art.º 33.º ambas do anexo I à Lei n.º 75/2013 de 12 de setembro	ECO - ASSOCIAÇÃO CULTURAL	040701	1.600,00	
alínea f) do n.º 2 do art.º 23.º e da alínea u) do n.º 1 do art.º 33.º ambas do anexo I à Lei n.º 75/2013 de 12 de setembro	ESCOLA DE GINÁSTICA E FORMAÇÃO ACROBÁTICA	040701	153,00	
alínea d) do n.º 2 do art.º 23.º conjugada com a alínea u) e ff) do n.º 1 do art.º 33.º ambas do anexo I à Lei n.º 75/2013 de 12 de setembro	ESCOLA SECUNDÁRIA AFONSO LOPES VIEIRA	040701	467,38	
alínea d) do n.º 2 do art.º 23.º conjugada com a alínea u) do n.º 1 do art.º 33.º ambas do anexo I à Lei n.º 75/2013 de 12 de setembro	ESCOLA SECUNDÁRIA FRANCISCO RODRIGUES LOBO	040701	500,77	
alínea v) do n.º 1 do artigo 33º do anexo I à lei n.º 75/2013, de 12 de Setembro	FABIANA MENDES ESTRADA	040802	500,00	
alínea u) do n.º 1 do art.º 33.º do anexo I da Lei n.º 75/2013 de 12 de setembro	FACULDADE DE CIÊNCIAS SOCIAIS E HUMANAS DA UNIVERSIDADE NOVA DE LISBOA	040701	7.500,00	
alínea e) do n.º 2 do art.º 23.º conjugada com a alínea o) do n.º 1 do art.º 33.º ambas do anexo I à Lei n.º 75/2013 de 12 de setembro	FADE IN - ASSOCIAÇÃO DE ACÇÃO CULTURAL	040701	7.000,00	
alínea e) do n.º 2 do art.º 23.º com a alínea o) do n.º 1 do art.º 33.º ambas do anexo I à Lei n.º 75/2013 de 12 de setembro	FILARMÓNICA DE S. TIAGO DE MARRAZES	040701	4.500,00	
alínea e) do n.º 2 do art.º 23.º com a alínea o) do n.º 1 do art.º 33.º ambas do anexo I à Lei n.º 75/2013 de 12 de setembro	FILARMÓNICA DO SAGRADO CORAÇÃO DE JESUS E MARIA-CHÃS	040701	4.500,00	
alínea e) do n.º 2 do art.º 23.º conjugada com a alínea o) do n.º 1 do art.º 33.º ambas do anexo I à Lei n.º 75/2013 de 12 de setembro	FORSERRA-ASSOC.DESENVOLVIMENTO E GESTÃO PATRIMÓNIO DE SANTA CATARINA DA SERRA	040701	2.000,00	
alínea k), do art. 25º, do n.º2, do art. 117º e art. 131º, todos da Lei n.º 75/2013, de 12 setembro.	FREGUESIA DE AMOR	0405010201	50.038,21	
alínea hh) do n.º 1 do art.º 33.º do anexo I da Lei n.º 75/2013 de 12 setembro	FREGUESIA DE AMOR	04050109	86.964,68	
alínea k),art. 25º, n.º2, art. 117ºe art. 131º,todos Lei n.º 75/2013, de 12 setembro.	FREGUESIA DE ARRABAL	0405010202	68.344,23	
alínea ccc) do n.º ldo art.º 33.º do anexo I da Lei n.º 75/2013 de 12 de setembro	FREGUESIA DE ARRABAL	04050109	8.000,00	

[Handwritten signatures and initials in blue ink at the bottom of the page]

Disposições Legais	Entidade Beneficiária	Classif. Economica	Transferências Efectuadas	Observações
alinea k), art. 25º, n.º2, art. 117º e art. 131º, todos da Lei n.º 75/2013, de 12 setembro.	FREGUESIA DE BAJOUCA	0405010203	49.366,50	
alinea hh) do n.º 1 do art.º 33.º do anexo I da Lei n.º 75/2013 de 12 setembro	FREGUESIA DE BAJOUCA	04050109	42.151,05	
alinea k), do art. 25º, do n.º2, do art. 117º e art. 131º, todos da Lei n.º 75/2013, de 12 setembro.	FREGUESIA DE BIDOEIRA DE CIMA	0405010204	30.886,45	
alinea ccc) do n.º ldo art.º 33.º do anexo I da Lei n.º 75/2013 de 12 de setembro	FREGUESIA DE BIDOEIRA DE CIMA	04050109	8.000,00	
alinea k),art. 25º, n.º2, art. 117ºe art. 131º,todos Lei n.º 75/2013, de 12 setembro.	FREGUESIA DE CARANGUEJEIRA	0405010205	88.937,74	
alinea j) do n.º 1 do art.º 25.º do anexo I à Lei n.º 75/2013 de 12 de setembro	FREGUESIA DE CARANGUEJEIRA	04050109	92.972,83	
alinea k), do art. 25º, do n.º2, do art. 117º e art. 131º, todos da Lei n.º 75/2013, de 12 setembro.	FREGUESIA DE COIMBRÃO	0405010206	35.839,18	
alinea hh) do n.º 1 do art.º 33.º do anexo I da Lei n.º 75/2013 de 12 setembro	FREGUESIA DE COIMBRÃO	04050109	42.742,36	
alinea k), art. 25º, n.º2, art. 117º e art. 131º, todos da Lei n.º 75/2013, de 12 setembro.	FREGUESIA DE COLMEIAS E MEMÓRIA	0405010210	108.021,11	
alinea hh) do n.º 1 do art.º 33.º do anexo I da Lei n.º 75/2013 de 12 setembro	FREGUESIA DE COLMEIAS E MEMÓRIA	04050109	37.374,99	
alinea k), do art. 25º, do n.º2, do art. 117º e art. 131º, todos da Lei n.º 75/2013, de 12 setembro	FREGUESIA DE LEIRIA, POUSOS, BARREIRA E CORTES	0405010211	241.376,17	
alinea ccc) do n.º ldo art.º 33.º do anexo I da Lei n.º 75/2013 de 12 de setembro	FREGUESIA DE LEIRIA, POUSOS, BARREIRA E CORTES	04050109	8.000,00	
alinea k), art. 25º, n.º2, art. 117º e art. 131º, todos da Lei n.º 75/2013, de 12 setembro.	FREGUESIA DE MACEIRA	0405010207	134.231,69	
alinea ccc) do n.º ldo art.º 33.º do anexo I da Lei n.º 75/2013 de 12 de setembro	FREGUESIA DE MACEIRA	04050109	8.000,00	
alinea k), do art. 25º, do n.º2, do art. 117º e art. 131º, todos da Lei n.º 75/2013, 12 de setembro.	FREGUESIA DE MARRAZES E BAROSA	0405010212	137.120,55	
alinea ccc) do n.º ldo art.º 33.º do anexo I da Lei n.º 75/2013 de 12 de setembro	FREGUESIA DE MARRAZES E BAROSA	04050109	8.000,00	
alinea k), do art. 25º, do n.º2, do art. 117º e art. 131º, todos da Lei n.º 75/2013, de 12 setembro.	FREGUESIA DE MILAGRES	0405010208	34.467,21	
alinea hh) do n.º 1 do art.º 33.º do anexo I da Lei n.º 75/2013 de 12 setembro	FREGUESIA DE MILAGRES	04050109	62.526,83	
alinea k), do art. 25º, do n.º2, do art. 117º e art. 131º, todos da Lei n.º 75/2013, de 12 setembro.	FREGUESIA DE MONTE REAL E CARVIDE	0405010213	95.793,06	
alinea hh) do n.º 1 do art.º 33.º do anexo I da Lei n.º 75/2013 de 12 setembro	FREGUESIA DE MONTE REAL E CARVIDE	04050109	91.598,15	
alinea k), do art. 25º, do n.º2, do art. 117º e art. 131º, todos da Lei n.º 75/2013, de 12 setembro.	FREGUESIA DE MONTE REDONDO E CARREIRA	0405010214	90.517,93	
alinea ccc) do n.º ldo art.º 33.º do anexo I da Lei n.º 75/2013 de 12 de setembro	FREGUESIA DE MONTE REDONDO E CARREIRA	04050109	10.600,00	
alinea k), do art. 25º, do n.º2, do art. 117º e art. 131º, todos da Lei n.º 75/2013, de 12 setembro.	FREGUESIA DE PARCEIROS E AZOIA	0405010215	74.809,58	
alinea hh) do n.º 1 do art.º 33.º do anexo I da Lei n.º 75/2013 de 12 setembro	FREGUESIA DE PARCEIROS E AZOIA	04050109	38.845,56	
alinea k), do art. 25º, do n.º2, do art. 117º e art. 131º, todos da Lei n.º 75/2013, de 12 setembro.	FREGUESIA DE REGUEIRA DE PONTES	0405010209	27.583,73	
alinea ccc) do n.º ldo art.º 33.º do anexo I da Lei n.º 75/2013 de 12 de setembro	FREGUESIA DE REGUEIRA DE PONTES	04050109	8.000,00	
alinea k), do art. 25º, do n.º2, do art. 117º e art. 131º, todos da Lei n.º 75/2013, de 12 setembro.	FREGUESIA DE SANTA EUFÊMIA E BOA VISTA	0405010217	100.065,78	
alinea hh) do n.º 1 do art.º 33.º do anexo I da Lei n.º 75/2013 de 12 setembro	FREGUESIA DE SANTA EUFÊMIA E BOA VISTA	04050109	24.007,42	
alinea k),art. 25º, n.º2, art. 117ºe art. 131º,todos Lei n.º 75/2013, de 12 setembro.	FREGUESIA DE SOUTO DA CARPALHOSA E ORTIGOSA	0405010218	112.070,04	
alinea hh) do n.º 1 do art.º 33.º do anexo I da Lei n.º 75/2013 de 12 setembro	FREGUESIA DE SOUTO DA CARPALHOSA E ORTIGOSA	04050109	144.553,27	

Handwritten signatures and initials in blue ink, including a large signature on the right side and several initials at the bottom.

Disposições Legais	Entidade Beneficiária	Classif. Economica	Transferências Efectuadas	Observações
alínea e) do n.º 2 do art.º 23.º com a alínea o) do n.º 1 do art.º 33.º ambas do anexo I à Lei n.º 75/2013 de 12 de setembro	FRIENDLYTALENTS - ASSOCIAÇÃO DE ARTES E LITERATURA	040701	700,00	
alínea f) do n.º 2 do art.º 23.º e da alínea u) do n.º 1 do art.º 33.º ambas do anexo I à Lei n.º 75/2013 de 12 de setembro	FUDOSHIN - CLUBE DE KENDO DE LEIRIA	040701	1.655,22	
alínea h) do n.º 2 do art.º 23.º conjugada com a alínea o) do n.º 1 do art.º 33.º ambas do anexo I à Lei n.º 75/2013 de 12 de setembro	FUNDAÇÃO ANTÓNIO SILVA LEAL	040701	500,00	
alínea d) do n.º 2 do art.º 23.º conjugada com a alínea u) do n.º 1 do art.º 33.º ambas do anexo I à Lei n.º 75/2013 de 12 de setembro	FUNDAÇÃO ESCOLA PROFISSIONAL DE LEIRIA	040701	100,00	
alínea hh) do n.º 1 do art.º 33.º do anexo I da Lei n.º 75/2013 de 12 de setembro	FUNDAÇÃO LAR DE ST.ª MARGARIDA DO ARRABAL	040701	30.120,17	
alínea e) do n.º 2 do art.º 23.º conjugada com a alínea o) do n.º 1 do art.º 33.º ambas do anexo I à Lei n.º 75/2013 de 12 de setembro	FUNDAÇÃO MÁRIO SOARES	040701	19.800,00	
alínea k), do art. 25º, do n.º2, do art. 117º e art. 131º, todos da Lei n.º 75/2013, de 12 de setembro.	Freguesia de Santa Catarina da Serra e Chainça	0405010216	82.322,04	
alínea hh) do n.º 1 do art.º 33.º do anexo I à Lei n.º 75/2013 de 12 de setembro	Freguesia de Santa Catarina da Serra e Chainça	04050109	20.451,19	
alínea v) do n.º 1 do artigo 33º do anexo I à lei n.º 75/2013, de 12 de Setembro	FÁBIO CARREIRA COSTA	040802	500,00	
alínea d) do n.º 2 do art.º 23.º do anexo I à Lei n.º 75/2013 de 12 de setembro	FÁBRICA DA IGREJA PARROQUIAL DE MARRAZES	040701	12.150,00	
alínea f) do n.º 2 do art.º 23.º e da alínea u) do n.º 1 do art.º 33.º ambas do anexo I à Lei n.º 75/2013 de 12 de setembro	GAC - GRUPO DE ATLETISMO DA CARANGUEJEIRA	040701	1.271,10	
alínea d) do n.º 2 do art.º 23.º conjugada com a alínea u) e ff) do n.º 1 do art.º 33.º ambas do anexo I à Lei n.º 75/2013 de 12 de setembro	GERAÇÃO NA RIBALTA - ASSOCIAÇÃO DE DANÇA	040701	500,00	
alínea f) do n.º 2 do art.º 23.º e da alínea u) do n.º 1 do art.º 33.º ambas do anexo I à Lei n.º 75/2013 de 12 de setembro	GINÁSIO CLUBE ACROTUMB LEIRIA	040701	3.899,62	
alínea f) do n.º 2 do art.º 23.º e da alínea u) do n.º 1 do art.º 33.º ambas do anexo I à Lei n.º 75/2013 de 12 de setembro	GRUPO ALEGRE E UNIDO DA BAJOUCA	040701	6.776,00	
alínea e) do n.º 2 do art.º 23.º conjugada com a alínea o) do n.º 1 do art.º 33.º ambas do anexo I à Lei n.º 75/2013 de 12 de setembro	GRUPO DESP. RECREAT. DE PARCEIROS	040701	3.060,00	
alínea f) do n.º 2 do art.º 23.º e da alínea u) do n.º 1 do art.º 33.º ambas do anexo I à Lei n.º 75/2013 de 12 de setembro	GRUPO DESPORTIVO CARREIRENSE	040701	213,00	
alínea f) do n.º 2 do art.º 23.º e da alínea u) do n.º 1 do art.º 33.º ambas do anexo I à Lei n.º 75/2013 de 12 de setembro	GRUPO DESPORTIVO DE MONTE REAL	040701	4.829,00	
alínea f) do n.º 2 do art.º 23.º e da alínea u) do n.º 1 do art.º 33.º ambas do anexo I à Lei n.º 75/2013 de 12 de setembro	GRUPO DESPORTIVO DE SANTO AMARO	040701	3.696,90	
alínea f) do n.º 2 do art.º 23.º e da alínea u) do n.º 1 do art.º 33.º ambas do anexo I à Lei n.º 75/2013 de 12 de setembro	GRUPO DESPORTIVO LISPESCA	040701	253,40	
alínea f) do n.º 2 do art.º 23.º e da alínea u) do n.º 1 do art.º 33.º ambas do anexo I à Lei n.º 75/2013 de 12 de setembro	GRUPO DESPORTIVO RECREATIVO BIDOIRENSE	040701	3.205,00	
alínea f) do n.º 2 do art.º 23.º e da alínea u) do n.º 1 do art.º 33.º ambas do anexo I à Lei n.º 75/2013 de 12 de setembro	GRUPO DESPORTIVO RECREATIVO DA BOAVISTA	040701	9.986,00	
alínea f) do n.º 2 do art.º 23.º e da alínea u) do n.º 1 do art.º 33.º ambas do anexo I à Lei n.º 75/2013 de 12 de setembro	GRUPO DESPORTIVO SÃO BENTO	040701	154,00	

[Handwritten signatures and initials in blue ink at the bottom of the page]

Disposições Legais	Entidade Beneficiária	Classif. Economica	Transferências Efectuadas	Observações
alínea f) do n.º 2 do art.º 23.º e alínea u) do n.º 1 do art.º 33.º ambas do anexo I à Lei n.º 75/2013 de 12 de setembro	GRUPO DESPORTIVO, RECREATIVO E CULTURAL OS UNIDOS CASAL CLAROS E COUCINHEIRA	040701	9.540,90	
alínea f) do n.º 2 do art.º 23.º e da alínea u) do n.º 1 do art.º 33.º ambas do anexo I à Lei n.º 75/2013 de 12 de setembro	GRUPO RECREATIVO AMIGOS DA PAZ	040701	3.885,50	
alínea f) do n.º 2 do art.º 23.º e da alínea u) do n.º 1 do art.º 33.º ambas do anexo I à Lei n.º 75/2013 de 12 de setembro	HÓQUEI CLUBE DE LEIRIA	040701	2.071,97	
alínea f) do n.º 2 do art.º 23.º e da alínea u) do n.º 1 do art.º 33.º ambas do anexo I à Lei n.º 75/2013 de 12 de setembro	INFINITOS APLAUSOS - CLUBE	040701	1.777,60	
alínea h) do n.º 2 do art.º 23.º com a alínea o) do n.º 1 do art.º 33.º ambas do anexo I à Lei n.º 75/2013 de 12 de setembro	IMPULSAR - ASSOCIAÇÃO DE DESENVOLVIMENTO COMUNITÁRIO	040701	9.200,00	
alínea v) do n.º 1 do artigo 33º do anexo I à lei nº 75/2013, de 12 de Setembro	Ihor Koval	040802	500,00	
alínea v) do n.º 1 do artigo 33º do anexo I à lei nº 75/2013, de 12 de Setembro	JOÃO CARLOS PARREIRAS OLIVEIRA	040802	500,00	
alínea v) do n.º 1 do artigo 33º do anexo I à lei nº 75/2013, de 12 de Setembro	JOÃO FRANCISCO OLIVEIRA DA SILVA	040802	500,00	
alínea v) do n.º 1 do artigo 33º do anexo I à lei nº 75/2013, de 12 de Setembro	JOÃO MANUEL CARDOSO SIMÕES	040802	500,00	
alínea hh) e aaa) do n.º 1 do art.º 33.º do anexo I à Lei n.º 75/2013 de 12 de setembro	JUCEILA BEATRIZ BARBOSA FERNANDES CAROSO	040802	1.200,00	
alínea hh) do n.º 1 do art.º 33.º do anexo I da Lei n.º 75/2013 de 12 de setembro	JUVENTUDE DESPORTIVA LIS	040701	46.341,67	
alínea f) do n.º 2 do art.º 23.º e da alínea u) do n.º 1 do art.º 33.º ambas do anexo I à Lei n.º 75/2013 de 12 de setembro	JUVENTUDE VIDIGALENSE	040701	26.165,60	
alínea v) do n.º 1 do artigo 33º do anexo I à lei nº 75/2013, de 12 de Setembro	JÉSSICA CURADO PINTO	040802	500,00	
alínea v) do n.º 1 do artigo 33º do anexo I à lei nº 75/2013, de 12 de Setembro	Jéssica Margarida Ferreira Monteiro	040802	500,00	
alínea hh) e aaa) do n.º 1 do art.º 33.º do anexo I à Lei n.º 75/2013 de 12 de setembro	KEVEN EMANUEL FERNANDES GOMES	040802	1.200,00	
alínea v) do n.º 1 do artigo 33º do anexo I à lei nº 75/2013, de 12 de Setembro	Kateryna Barsuk	040802	500,00	
alínea e) do n.º 2 do art.º 23.º conjugado com as alíneas o) e u) do n.º 1 do art.º 33.º ambos do anexo I à Lei n.º 75/2013 de 12 de setembro	LAPP - LIGA AMIGOS DA PRAIA DO PEDROGÃO	040701	750,00	
alínea f) do n.º 2 do art.º 23.º e da alínea u) do n.º 1 do art.º 33.º ambas do anexo I à Lei 75/2013 de 12 de setembro	LEIRIA MARCHA ATLÉTICA CLUBE	040701	819,96	
alínea e) do n.º 2 do art.º 23.º conjugada com a alínea o) do n.º 1 do art.º 33.º ambas do anexo I à Lei n.º 75/2013 de 12 de setembro	LIGA AMIGOS MUSEU ESCOLAR DOS MARRAZES	040701	19.800,00	
alíneas e) e m) do n.º 2 do art.º 23.º e nas alíneas o) e ff) do n.º 1 do art.º 33.º do anexo I da Lei n.º 75/2013 de 12 de setembro	LIGA DOS COMBATENTES	040701	2.500,00	
alínea u) do n.º 1 do art.º 33.º do anexo I à Lei n.º 75/2013 de 12 de setembro	LIONS CLUBE DE LEIRIA	040701	400,00	
alínea e) do n.º 2 do art.º 23.º com a alínea o) do n.º 1 do art.º 33.º ambas do anexo I à Lei n.º 75/2013 de 12 de setembro	METADANÇA - ASSOCIAÇÃO CULTURAL	040701	1.600,00	
alínea f) do n.º 2 do art.º 23.º e da alínea u) do n.º 1 do art.º 33.º ambas do anexo I à Lei n.º 75/2013 de 12 de setembro	MODELIS - MODELISMO DO LIS	040701	369,25	
alínea f) do n.º 2 do art.º 23.º e da alínea u) do n.º 1 do art.º 33.º ambas do anexo I à Lei n.º 75/2013 de 12 de setembro	MOTOR CLUBE MONTE REDONDO	040701	2.680,90	

Handwritten signatures and initials in blue ink, including a large 'A' and various scribbles, located in the right margin of the table.

TRANSFERÊNCIAS CORRENTES DESPESAS
MUNICÍPIO DE LEIRIA

Período : 2016/01/01 - 2016/12/31

Ano : 2016
Pagina : 1
0

Disposições Legais	Entidade Beneficiária	Classif. Economica	Transferências Efectuadas	Observações
alínea h) do n.º 2 do art.º 23.º com a alínea o) do n.º 1 do art.º 33.º ambas do anexo I à Lei n.º 75/2013	MULHER SÉCULO XXI - ASSOCIAÇÃO DE DESENVOLVIMENTO E APOIO ÀS MULHERES	040701	3.500,00	
alínea v) do n.º 1 do artigo 33º do anexo I à lei n.º 75/2013, de 12 de Setembro	MÁRCIA SOFIA DIAS GASPAR	040802	500,00	
alínea f) do n.º 2 do art.º 23.º e da alínea u) do n.º 1 do art.º 33.º ambas do anexo I à Lei n.º 75/2013 de 12 de setembro	NÚCLEO DE ESPELEOLOGIA DE LEIRIA	040701	1.261,20	
alínea f) do n.º 2 do art.º 23.º e alínea u) do n.º 1 do art.º 33.º ambas do anexo I à Lei n.º 75/2013 de 12 de setembro	NÚCLEO SPORTINGUISTA DE LEIRIA	040701	2.969,60	
alínea e) do n.º 2 do art.º 23.º conjugada com a alínea o) do n.º 1 do art.º 33.º ambas do anexo I à Lei n.º 75/2013 de 12 de setembro	O NARIZ - TEATRO DE GRUPO	040701	9.100,00	
alínea h) do n.º 2 do art.º 23.º conjugada com alínea o) do n.º 1 do art.º 33.º ambas do anexo I à Lei n.º 75/2013 de 12 de setembro	OASIS-ORGANIZAÇÃO APOIO SOLIDARIEDADE PARA INTEGRAÇÃO SOCIAL	040701	2.000,00	
alínea p) do n.º 1 do art.º 33.º do anexo à Lei n.º 75/2013 de 12 de setembro	OBRAS SOCIAIS PESSOAL DA C.M. LEIRIA - ASSOCIAÇÃO	040701	10.608,75	
alínea k) do n.º 2 do art.º 23.º e das alíneas o) e u) do n.º 1 do art.º 33.º ambas do anexo I à Lei n.º 75/2013 de 12 de setembro	OIKOS - ASSOC. DEFESA AMBIENTE PATRIMONIO REGIAO LEIRIA	040701	2.500,00	
alínea e) do n.º 2 do art.º 23.º conjugada com a alínea o) do n.º 1 do art.º 33.º ambas do anexo I à Lei n.º 75/2013 de 12 de setembro	ORFEÃO DE LEIRIA/CONSERVATÓRIO DE ARTES ASSOCIAÇÃO	040701	39.625,00	
alínea h) do n.º 2 do art.º 23.º com a alínea o) do n.º 1 do art.º 33.º ambas do anexo I à Lei n.º 75/2013 de 12 de setembro	OS MALMEQUERES - CENTRO DE OCUPAÇÃO PERMANENTE DE LEIRIA	040701	6.570,00	
alínea v) do n.º 1 do artigo 33º do anexo I à lei n.º 75/2013, de 12 de Setembro	PATRÍCIA GOMES PEDROSA	040802	500,00	
alínea hh) e aaa) do n.º 1 do art.º 33.º do anexo I à Lei n.º 75/2013 de 12 de setembro	PAULA CRISTINA BARBOSA DE PINA	040802	1.200,00	
alínea v) do n.º 1 do artigo 33º do anexo I à lei n.º 75/2013, de 12 de Setembro	PEDRO JORGE VIEIRA SOUSA	040802	500,00	
alínea v) do n.º 1 do artigo 33º do anexo I à lei n.º 75/2013, de 12 de Setembro	Patricia António Brites Santos	040802	500,00	
alínea e) do n.º 2 do art.º 23.º conjugada com a alínea o) do n.º 1 do art.º 33.º ambas do anexo I à Lei n.º 75/2013 de 12 de setembro	RANCHO DA REGIÃO DE LEIRIA	040701	3.225,00	
alínea e) do n.º 2 do art.º 23.º com a alínea o) do n.º 1 do art.º 33.º ambas do anexo I à Lei n.º 75/2013 de 12 de setembro	RANCHO FOLCLÓRICO AS TECEDEIRAS	040701	1.800,00	
alínea e) do n.º 2 do art.º 23.º com a alínea o) do n.º 1 do art.º 33.º ambas do anexo I à Lei n.º 75/2013 de 12 de setembro	RANCHO FOLCLÓRICO COSTA	040701	1.800,00	
alínea e) do n.º 2 do art.º 23.º com a alínea o) do n.º 1 do art.º 33.º ambas do anexo I à Lei n.º 75/2013 de 12 de setembro	RANCHO FOLCLÓRICO DA MACEIRA	040701	1.800,00	
alínea e) do n.º 2 do art.º 23.º com a alínea o) do n.º 1 do art.º 33.º ambas do anexo I à Lei n.º 75/2013 de 12 de setembro	RANCHO FOLCLÓRICO DE S. GUILHERME	040701	3.060,00	
alínea e) do n.º 2 do art.º 23.º com a alínea o) do n.º 1 do art.º 33.º ambas do anexo I à Lei n.º 75/2013 de 12 de setembro	RANCHO FOLCLÓRICO DO FREIXIAL	040701	1.800,00	
alínea e) do n.º 2 do art.º 23.º com a alínea e) do n.º 2 do art.º 23.º com a alínea o) do n.º 1 do art.º 33.º ambas do anexo I à Lei n.º 75/2013 de 12 de setembro	RANCHO FOLCLÓRICO E ETNOGRÁFICO DE SOUTO DA CARPALHOSA	040701	1.800,00	
alínea e) do n.º 2 do art.º 23.º com a alínea o) do n.º 1 do art.º 33.º ambas do anexo I à Lei n.º 75/2013 de 12 de setembro	RANCHO FOLCLÓRICO FLORES VERDE PINHO	040701	1.800,00	

Handwritten signatures and initials in blue ink at the bottom of the page.

Disposições Legais	Entidade Beneficiária	Classif. Economica	Transferências Efectuadas	Observações
alínea e) do n.º 2 do art.º 23.º com a alínea o) do n.º 1 do art.º 33.º ambas do anexo I à Lei n.º 75/2013 de 12 de setembro	RANCHO FOLCLÓRICO JUV. AMIGA CONQUEIROS	040701	1.800,00	
alínea e) do n.º 2 do art.º 23.º com a alínea o) do n.º 1 do art.º 33.º ambas do anexo I à Lei n.º 75/2013 de 12 de setembro	RANCHO FOLCLÓRICO RODA VIVA	040701	1.800,00	
alínea e) do n.º 2 do art.º 23.º com a alínea o) do n.º 1 do art.º 33.º ambas do anexo I à Lei n.º 75/2013 de 12 de setembro	RANCHO FOLCLÓRICO ROSAS DA ALEGRIA	040701	1.800,00	
alínea e) do n.º 2 do art.º 23.º com a alínea o) do n.º 1 do art.º 33.º ambas do anexo I à Lei n.º 75/2013 de 12 de setembro	RANCHO FOLCLÓRICO VALE DA ROSA	040701	360,00	
alínea e) do n.º 2 do art.º 23.º conjugada com a alínea o) do n.º 1 do art.º 33.º ambas do anexo I à Lei n.º 75/2013 de 12 de setembro	RANCHO TÍPICO DA BOAVISTA	040701	3.137,29	
alínea v) do n.º 1 do artigo 33º do anexo I à lei nº 75/2013, de 12 de Setembro	RAQUEL DA SILVA FERREIRA	040802	500,00	
alínea v) do n.º 1 do artigo 33º do anexo I à lei nº 75/2013, de 12 de Setembro	RAQUEL FILIPA RODRIGUES FONSECA	040802	500,00	
alínea h) do n.º 2 do art.º 23.º com a alínea o) do n.º 1 do art.º 33.º ambas do anexo I à Lei n.º 75/2013 de 12 de setembro	RE-FOOD 4 GOOD ASSOCIAÇÃO NÚCLEO DE LEIRIA	040701	500,00	
alínea v) do n.º 1 do artigo 33º do anexo I à lei nº 75/2013, de 12 de Setembro	Rafael Silva Monteiro	040802	500,00	
alínea v) do n.º 1 do artigo 33º do anexo I à lei nº 75/2013, de 12 de Setembro	Ricardo Lopes Soares	040802	500,00	
alínea v) do n.º 1 do artigo 33º do anexo I à lei nº 75/2013, de 12 de Setembro	Rita Fernandes Morgado	040802	500,00	
alínea e) do n.º 2 do art.º 23.º com a alínea o) do n.º 1 do art.º 33.º ambas do anexo I à Lei n.º 75/2013 de 12 de setembro	SAMB - SOCIEDADE ARTÍSTICA E MUSICAL DA BAJOUCA	040701	4.500,00	
alínea e) do n.º 2 do art.º 23.º com a alínea o) do n.º 1 do art.º 33.º ambas do anexo I à Lei n.º 75/2013 de 12 de setembro	SOCIEDADE ARTISTICA MUSICAL CORTESENSE	040701	5.000,00	
alínea d) do n.º 2 do art.º 23.º conjugada com a alínea u) e ff) do n.º 1 do art.º 33.º ambas do anexo I à Lei n.º 75/2013 de 12 de setembro	SOCIEDADE ARTISTICA MUSICAL DOS POUSOS	040701	11.557,36	
alínea e) do n.º 2 do art.º 23.º conjugada com a alínea o) do n.º 1 do art.º 33.º ambas do anexo I à Lei n.º 75/2013 de 12 de setembro	SOCIEDADE ARTÍSTICA MUSICAL 20 JULHO DE SANTA MARGARIDA DO ARRABAL	040701	4.500,00	
alínea f) do n.º 2 do art.º 23.º e alínea u) do n.º 1 do art.º 33.º ambas do anexo I à Lei n.º 75/2013 de 12 de setembro	SOCIEDADE COLUMBÓFILA GRANJA MONTE REAL	040701	133,00	
alínea e) do n.º 2 do art.º 23.º com a alínea o) do n.º 1 do art.º 33.º ambas do anexo I à Lei n.º 75/2013 de 12 de setembro	SOCIEDADE FILARMÓNICA SENHOR DOS AFLITOS	040701	4.500,00	
alínea e) do n.º 2 do art.º 23.º com a alínea o) do n.º 1 do art.º 33.º ambas do anexo I à Lei n.º 75/2013 de 12 de setembro	SOCIEDADE FILARMÓNICA MACEIRENSE	040701	4.500,00	
alínea e) do n.º 2 do art.º 23.º com a alínea o) do n.º 1 do art.º 33.º ambas do anexo I à Lei n.º 75/2013 de 12 de setembro	SOCIEDADE FILARMÓNICA Nº SRª PIEDADE	040701	4.500,00	
alínea e) do n.º 2 do art.º 23.º conjugada com a alínea o) do n.º 1 do art.º 33.º ambas do anexo I à Lei n.º 75/2013 de 12 de setembro	SOCIEDADE FILARMÓNICA S. CRISTOVÃO	040701	4.500,00	
alínea h) do n.º 2 do art.º 23.º com a alínea o) do n.º 1 do art.º 33.º ambas do anexo I à Lei n.º 75/2013 de 12 de setembro	SOCIEDADE PORTUGUESA DE ESCLEROSE MÚLTIPLA - DELEGAÇÃO DE LEIRIA	040701	5.700,00	
alínea v) do n.º 1 do artigo 33º do anexo I à lei nº 75/2013, de 12 de Setembro	SOFIA DA ENCARNAÇÃO MENDES MARQUES	040802	500,00	

FA

CD

X

Disposições Legais	Entidade Beneficiária	Classif. Economica	Transferências Efectuadas	Observações
alínea f) do n.º 2 do art.º 23.º e da alínea u) do n.º 1 do art.º 33.º ambas do anexo I à Lei n.º 75/2013 de 12 de setembro	SPORT CLUBE LEIRIA E MARRAZES	040701	10.559,50	
alínea e) do n.º 2 do art.º 23.º com a alínea o) do n.º 1 do art.º 33.º ambas do anexo I à Lei n.º 75/2013 de 12 de setembro	TE-ATO - GRUPO DE TEATRO DE LEIRIA	040701	4.900,00	
alínea f) do n.º 2 do art.º 23.º e da alínea u) do n.º 1 do art.º 33.º ambas do anexo I à Lei n.º 72/2013 de 12 de setembro	TRAMPOLINS CLUBE DE LEIRIA	040701	596,95	
alínea v) do n.º 1 do artigo 33º do anexo I à lei n.º 75/2013, de 12 de Setembro	Tiago Azevedo Basilio	040802	500,00	
alínea f) do n.º 2 do art.º 23.º e da alínea o) do n.º 1 do art.º 33.º ambas do anexo I à Lei n.º 75/2013 de 12 de setembro	U.D.S. - UNIAO DESPORTIVA DA SERRA	040701	13.804,20	
n.º 3 do art.º 35.º do anexo I à Lei n.º 75/2013 de 12 de setembro	UNIÃO DE CICLISMO DE LEIRIA	040701	5.718,14	
alínea f) do n.º 2 do art.º 23.º e da alínea u) do n.º 1 do art.º 33.º ambas do anexo I à Lei n.º 75/2013 de 12 de setembro	UNIÃO DESPORTIVA DE LEIRIA	040701	9.192,00	
alínea h) do n.º 2 do art.º 23.º com a alínea o) do n.º 1 do art.º 33.º ambas do anexo I à Lei n.º 75/2013 de 12 de setembro	VIDA PLENA - ASSOCIAÇÃO DE SOLIDARIEDADE SOCIAL DE LEIRIA	040701	9.600,00	
	Total		4.150.151,77	

Handwritten signatures and initials in blue ink at the bottom left of the page.

TRANSFERÊNCIAS CAPITAL DESPESAS
MUNICÍPIO DE LEIRIA

Período : 2016/01/01 - 2016/12/31

Ano : 2016
Pagina : 1

Disposições Legais	Entidade Beneficiária	Classif. Economica	Transferências Efectuadas	Observações
alínea h), n.º 2, art.º 23.º, conjugada com a alínea o), n.º 1, artigo 33.º ambas do anexo I da Lei n.º 75/2013	AMITEI-ASSOCIAÇÃO DOS AMIGOS DA MATA DE MARRAZES, INFÂNCIA E TERCEIRA IDADE	080701	6.330,00	
alínea o) do n.º 1 do art.º 33.º ambas do anexo I à Lei n.º 75/2013 de 12 de setembro	APPDA - ASSOCIAÇÃO PORTUGUESA P/ AS PERTURB. DO DESENV. E AUTISMO LEIRIA	080701	5.000,00	
alínea f) do n.º 2 do art.º 23.º e da alínea o) do n.º 1 do art.º 33.º ambas do anexo I à Lei n.º 75/2013 de 12 de setembro	ASSOCIAÇÃO CULTURAL E RECREATIVA DE MACEIRINHA	080701	7.000,00	
alínea f) do n.º 2 do art.º 23.º e da alínea o) do n.º 1 do art.º 33.º ambas do anexo I à Lei n.º 75/2013 de 12 de setembro	ASSOCIAÇÃO DESPORTIVA E RECREATIVA DA MATA	080701	20.000,00	
alínea f) do n.º 2 do art.º 23.º e da alínea u) do n.º 1 do art.º 33.º ambas do anexo I à Lei n.º 75/2013 de 12 de setembro	ASSOCIAÇÃO DESPORTIVA RECREATIVA DOS BARREIROS	080701	2.000,00	
alínea j) do n.º 2 do art.º 23.º e da alínea o) do n.º 1 do art.º 33.º ambas do anexo I à Lei n.º 75/2013 de 12 de setembro	ASSOCIAÇÃO HUMANITÁRIA BOMBEIROS VOLUNTÁRIOS LEIRIA	080701	55.000,00	
alínea j) do n.º 2 do art.º 23.º e da alínea o) do n.º 1 do art.º 33.º ambas do anexo I à Lei n.º 75/2013 de 12 de setembro	ASSOCIAÇÃO HUMANITÁRIA DOS BOMBEIROS VOLUNTÁRIOS DE MACEIRA	080701	25.000,00	
alínea j) do n.º 2 do art.º 23.º e da alínea o) do n.º 1 do art.º 33.º ambas do anexo I à Lei n.º 75/2013 de 12 de setembro	ASSOCIAÇÃO HUMANITÁRIA DOS BOMBEIROS VOLUNTÁRIOS DE ORTIGOSA	080701	20.000,00	
alínea f) do n.º 2 do art.º 23.º e da alínea o) do n.º 1 do art.º 33.º ambas do anexo I da Lei n.º 75/2013 de 12 de setembro	ASSOCIAÇÃO RECREATIVA E CULTURAL VALPEDRENSE	080701	3.000,00	
alínea e) do n.º 2 do art.º 23.º com a alínea o) do n.º 1 do art.º 33.º ambas do anexo I à Lei n.º 75/2013 de 12 de setembro	CASA DO POVO DE STA CATARINA DA SERRA	080701	4.500,00	
alínea h) do n.º 2 do art.º 23.º conjugada com a alínea o) do n.º 1 do art.º 33.º ambas do anexo I à Lei n.º 75/2013 de 12 de setembro	CENTRO SOCIAL DA CASA DO POVO DE AMOR	080701	3.548,55	
alínea o) do n.º 1 do art.º 33.º ambas do anexo I à Lei n.º 75/2013 de 12 de setembro	CENTRO SOCIAL E PAROQUIAL DA BAJOUCA	080701	2.500,00	
alínea b) do n.º 2 do art.º 23.º e alíneas r) e ee) do n.º 1 do art.º 33.º do anexo I à Lei n.º 75/2013 de 12 de setembro	CIMRL - COMUNIDADE INTERMUNICIPAL DA REGIÃO DE LEIRIA	08050103	58.006,92	
alínea f) do n.º 2 do art.º 23.º e da alínea o) do n.º 1 do art.º 33.º ambas do anexo I à Lei n.º 75/2013 de 12 de setembro	CLUBE ATLETICO DE REGUEIRA DE PONTES	080701	1.000,00	
alínea f) do n.º 2 do art.º 23.º e da alínea o) do n.º 1 do art.º 33.º ambas do anexo I à Lei n.º 75/2013 de 12 de setembro	CLUBE ESCOLA DE TÊNIS DE LEIRIA	080701	2.500,00	
alínea h) do n.º 2 do art.º 23.º conjugada com a alínea o) do n.º 1 do art.º 33.º ambas do anexo I à Lei n.º 75/2013	CÁRITAS DIOCESANA DE LEIRIA	080701	707,25	
alínea k), do art. 25º, do n.º2, do art. 117º e art. 131º, todos da Lei n.º 75/2013, de 12 setembro.	FREGUESIA DE AMOR	0805010201	52.345,44	
alínea k), do art. 25º, do n.º2, do art. 117º e art. 131º, todos da Lei n.º 75/2013, de 12 setembro.	FREGUESIA DE ARRABAL	0805010202	43.662,96	
alínea k), do art. 25º, do n.º2, do art. 117º e art. 131º, todos da Lei n.º 75/2013, de 12 setembro.	FREGUESIA DE BAJOUCA	0805010203	37.652,06	
alínea k), do art. 25º, do n.º2, do art. 117º e art. 131º, todos da Lei n.º 75/2013, de 12 setembro.	FREGUESIA DE BIDOIRA DE CIMA	0805010204	41.292,86	
alínea k), do art. 25º, do n.º2, do art. 117º e art. 131º, todos da Lei n.º 75/2013, de 12 setembro.	FREGUESIA DE CARANGUEJEIRA	0805010205	60.669,19	
alínea l) do n.º 1 do art.º 33.º do anexo I à Lei n.º 75/2013 de 12 de setembro e n.ºs 3 e 4 do art.º 57.º I à Lei n.º 75/2013 de 12 de setembro	FREGUESIA DE CARANGUEJEIRA	08050199	18.232,00	
alínea k), do art. 25º, do n.º2, do art. 117º e art. 131º, todos da Lei n.º 75/2013, de 12 setembro.	FREGUESIA DE COIMBRÃO	0805010206	61.083,64	

Handwritten signatures and initials in blue ink at the bottom right of the page.

TRANSFERÊNCIAS CAPITAL DESPESAS
MUNICÍPIO DE LEIRIA

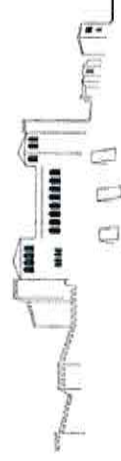
Período : 2016/01/01 - 2016/12/31

Ano : 2016

Página : 2

Disposições Legais	Entidade Beneficiária	Classif. Economica	Transferências Efectuadas	Observações
alinea k), do art. 25º, do n.º2, do art. 117º e art. 131º, todos da Lei n.º 75/2013, de 12 setembro.	FREGUESIA DE COLMEIAS E MEMÓRIA	0805010210	79.265,47	
alinea k), do art. 25º, do n.º2, do art. 117º e art. 131º, todos da Lei n.º 75/2013, de 12 setembro.	FREGUESIA DE LEIRIA, POUSOS, BARREIRA E CORTES	0805010211	131.233,68	
alinea l) do n.º 1 do art.º 33.º do anexo I à Lei n.º 75/2013 de 12 de setembro e n.ºs 3 e 4 do art.º 57.º I à Lei n.º 75/2013 de 12 de setembro	FREGUESIA DE LEIRIA, POUSOS, BARREIRA E CORTES	08050199	41.016,70	
alinea k), do art. 25º, do n.º2, do art. 117º e art. 131º, todos da Lei n.º 75/2013, de 12 setembro.	FREGUESIA DE MACEIRA	0805010207	85.211,27	
alinea k), do art. 25º, do n.º2, do art. 117º e art. 131º, todos da Lei n.º 75/2013, de 12 setembro.	FREGUESIA DE MARRAZES E BAROSA	0805010212	184.427,41	
alinea l) do n.º 1 do art.º 33.º do anexo I à Lei n.º 75/2013 de 12 de setembro e n.ºs 3 e 4 do art.º 57.º I à Lei n.º 75/2013 de 12 de setembro	FREGUESIA DE MARRAZES E BAROSA	08050199	36.633,60	
alinea k), do art. 25º, do n.º2, do art. 117º e art. 131º, todos da Lei n.º 75/2013, de 12 setembro	FREGUESIA DE MILAGRES	0805010208	45.613,87	
alinea l) do n.º 1 do art.º 33.º do anexo I à Lei n.º 75/2013 de 12 de setembro e n.ºs 3 e 4 do art.º 57.º I à Lei n.º 75/2013 de 12 de setembro	FREGUESIA DE MILAGRES	08050199	17.808,00	
alinea ccc) do n.º 1 do art.º 33.º do anexo I à Lei n.º 75/2013 de 12 de setembro	FREGUESIA DE MONTE REAL E CARVIDE	0805010213	134.843,99	
alinea ccc) do n.º 1 do art.º 33.º e na alinea j) do n.º 1 do art.º 25.º do anexo I à Lei n.º 75/2013 de 12 de setembro	FREGUESIA DE MONTE REAL E CARVIDE	08050199	49.523,81	
alinea k), do art. 25º, do n.º2, do art. 117º e art. 131º, todos da Lei n.º 75/2013, de 12 setembro.	FREGUESIA DE MONTE REDONDO E CARREIRA	0805010214	81.106,12	
alinea k), do art. 25º, do n.º2, do art. 117º e art. 131º, todos da Lei n.º 75/2013, de 12 setembro.	FREGUESIA DE PARCEIROS E AZOIA	0805010215	70.982,85	
alinea k), do art. 25º, do n.º2, do art. 117º e art. 131º, todos da Lei n.º 75/2013, de 12 setembro.	FREGUESIA DE REGUEIRA DE PONTES	0805010209	36.336,77	
alinea k), do art. 25º, do n.º2, do art. 117º e art. 131º, todos da Lei n.º 75/2013, de 12 setembro.	FREGUESIA DE SANTA EUFÉMIA E BOA VISTA	0805010217	60.239,90	
alinea k), do art. 25º, do n.º2, do art. 117º e art. 131º, todos da Lei n.º 75/2013, de 12 setembro.	FREGUESIA DE SOUTO DA CARPALHOSA E ORTIGOSA	0805010218	77.327,02	
alinea k), do art. 25º, do n.º2, do art. 117º e art. 131º, todos da Lei n.º 75/2013, de 12 setembro.	FREGUESIA DE SOUTO DA CARPALHOSA E ORTIGOSA	08050199	9.942,80	
	Freguesia de Santa Catarina da Serra e Chainça	0805010216	74.844,78	
alinea k), do art. 25º, do n.º2, do art. 117º e art. 131º, todos da Lei n.º 75/2013, de 12 setembro.	GINÁSIO CLUBE ACROTUMB LEIRIA	080701	3.500,00	
alinea f) do n.º 2 do art.º 23.º e da alinea o) do n.º 1 do art.º 33.º ambas do anexo I à Lei n.º 75/2013 de 12 de setembro	GRUPO ALEGRE E UNIDO DA BAJOUCA	080701	28.700,00	
alinea f) do n.º 2 do art.º 23.º e nas alíneas o) e u) do n.º do art.º 33.º todas do anexo I à Lei 75/2013 de 12 de setembro	JUVENTUDE VIDIGALENSE	080701	850,60	
alinea f) do n.º 2 do art.º 23.º e nas alíneas o) e u) do n.º do art.º 33.º todas do anexo I à Lei 75/2013 de 12 de setembro	MOTOR CLUBE MONTE REDONDO	080701	28.000,00	
alinea h) do n.º 2 do art.º 23.º com a alinea o) do n.º 1 do art.º 33.º ambas do anexo I à Lei n.º 75/2013 de 12 de setembro	OASIS-ORGANIZAÇÃO APOIO SOLIDARIEDADE PARA INTEGRAÇÃO SOCIAL	080701	2.235,00	
alinea d) do n.º 2 do art.º 23.º do anexo I à Lei n.º 75/2013 de 12 de setembro	SUPERCOOP - COOPERATIVA DE SOLIDARIEDADE SOCIAL CRL	080701	9.000,00	
alinea f) do n.º 2 do art.º 23.º e da alinea u) do n.º 1 do art.º 33.º ambas do anexo I à Lei n.º 75/2013 de 12 de setembro	TRAMPOLINS CLUBE DE LEIRIA	080701	200,00	
	UNIÃO DESPORTIVA DE LEIRIA	080701	42.131,76	
	Total		1.862.006,27	

Handwritten signatures and initials in blue ink at the bottom of the page.



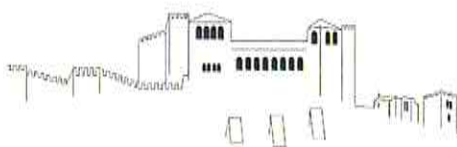
ATIVOS DE RENDIMENTO FIXO										
MUNICÍPIO DE LEIRIA										
01 DE JANEIRO A 31 DE DEZEMBRO DE 2016										
Descrição do Ativo	Entidade Devedora	Valor em 01 janeiro de 2016		Valor em 31 dezembro de 2016		Rendimento		Observações		
		Valor Nominal	Valor de Mercado	Valor Nominal	Valor de Mercado	Vencido e cobrado	Vencido por cobrar			
Curto Prazo										
SUB TOTAL		-	-	-	-	-	-	-	-	-
Médio e Longo Prazo										
76.160 ações	Valorlis, SA	5,00	380 800,00	5,00	380 800,00	273 214,50	-	Dividendos	-	-
4.550 ações	Mapicentro, SA	5,00	22 750,00	5,00	22 750,00	-	-	-	-	-
5.000 ações	Municipia, SA	4,99	24 950,00	4,99	24 950,00	264,78	-	Dividendos	-	-
13.615 ações	LusitaniaGás, SA	1,00	13 615,00	1,00	13 615,00	4 729,17	-	Dividendos	-	-
150.000 ações	GestinLeiria, SA	1,10	165 000,00	1,10	165 000,00	-	-	-	-	-
2.186.426 ações	Águas do Centro Litoral, SA	1,00	2 942 781,00	1,00	2 942 781,00	-	-	-	-	-
TOTAL			3 549 895,00		3 549 895,00	278 208,45				

Orgão Executivo
Em _____ de _____ de _____

Orgão Deliberativo
Em _____ de _____ de _____

(Handwritten signatures and initials in blue ink)

Handwritten notes in blue ink, including the word "du" and other illegible scribbles.



Município de Leiria

Câmara Municipal

★ ★ ★ ★ ★ ★ ★

III. Anexos às Demonstrações Financeiras

(Ponto 8 do POCAL)

- III.1 Caracterização da Entidade
- III.2 Notas às Demonstrações Financeiras
- III.3 Notas sobre o Processo Orçamental
Respetiva Execução

★ ★ ★ ★ ★ ★ ★ ★ ★ ★

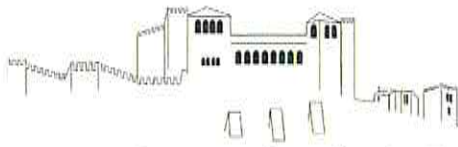
[Handwritten signatures and initials in blue ink, including a large 'e' at the top, a triangle, and various initials like 'FA', 'R.A.', and 'R.H.']

Prestação de Contas 2016

9

0

~~Handwritten scribbles and symbols in blue ink, including a large 'A' and various illegible marks.~~



Caracterização da Entidade

8.1 – Caracterização da Entidade

8.1.1 Identificação

O Município de Leiria tem sede no Largo da República, 2414-006 Leiria, com o número de pessoa colectiva 505181266, o telefone n.º 244839500 e o fax n.º 244839562.

É ainda possível contactar o Município de Leiria através do e-mail: cmleiria@cm-leiria.pt e consultar diversa informação no sitio do Município em <http://www.cm-leiria.pt/>.

De acordo com a informação disponível, que se reporta ao Mapa n.º 2/2017, de 1 de março, publicado em Diário da Republica, pela Secretaria Geral do Ministério da Administração Interna, o Município de Leiria conta com 113 069 eleitores.

8.1.2 Legislação

O concelho de Leiria recebeu o primeiro foral de D. Afonso Henriques, o primeiro rei de Portugal, em 1142, sob o nome de *Leirena*, tendo sido elevada a cidade em 1545.

8.1.3 Estrutura Organizacional Efetiva

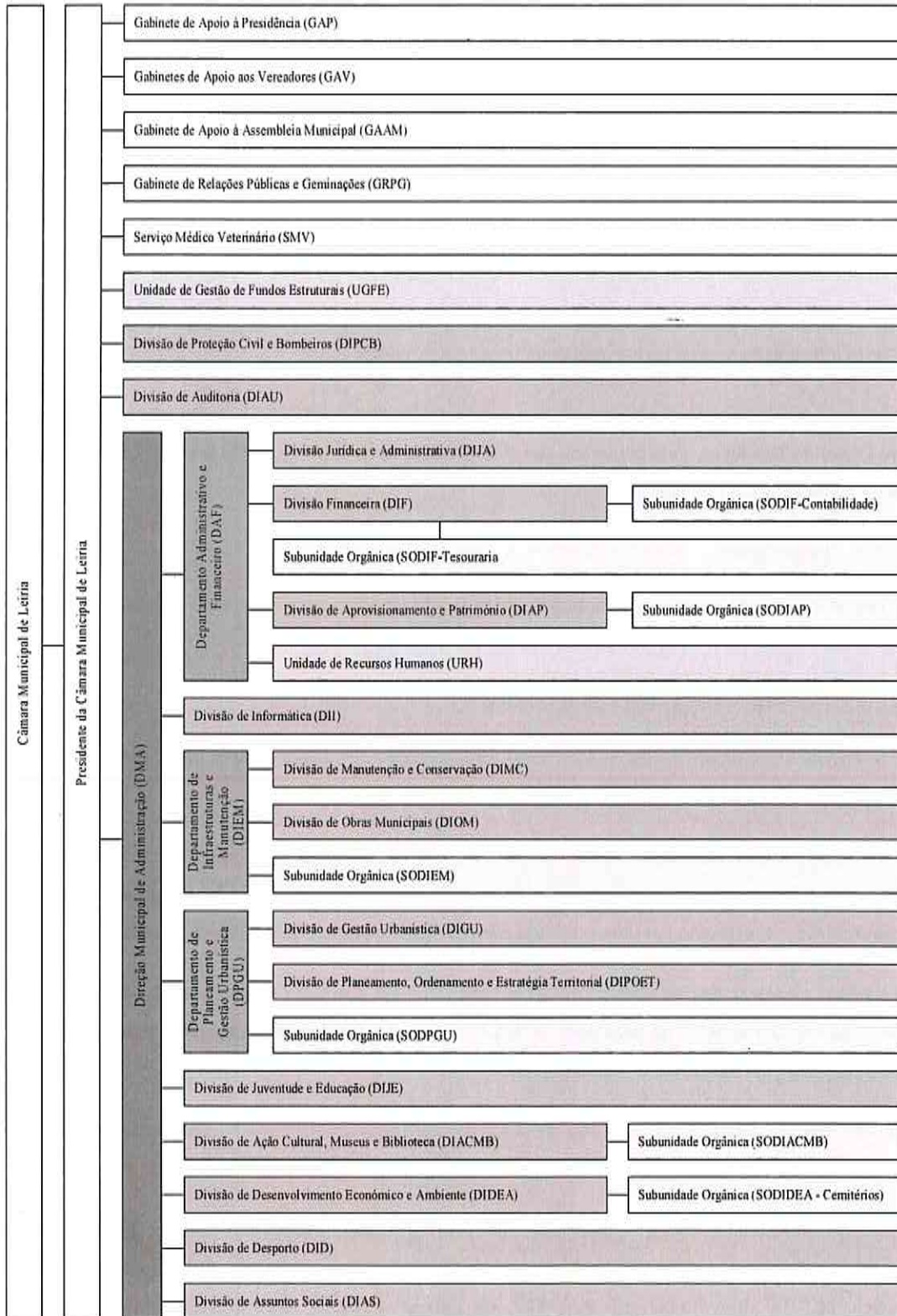
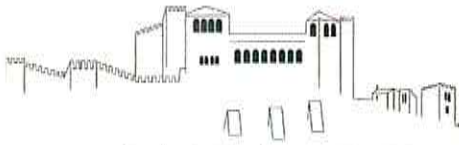
O Município de Leiria abarca os Serviços Municipalizados de Água e Saneamento (SMAS) e o Teatro José Lúcio da Silva (TJLS)

Para a prossecução das atribuições do Município e das competências cometidas à Câmara Municipal, seus membros e demais responsáveis, os serviços municipais organizam-se segundo um modelo hierarquizado, constituído por uma estrutura nuclear fixa e uma estrutura orgânica flexível.

A estrutura nuclear dos serviços do Município de Leiria foi aprovada por deliberação da Assembleia Municipal de Leiria, de 15 de dezembro de 2012, tomada no uso da competência prevista no artigo 6.º do Decreto-Lei n.º 305/2009, de 23 de outubro.

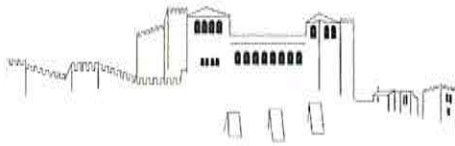
Nos termos do artigo 7.º do referido diploma, foi aprovada em Câmara Municipal, por deliberação datada de 19 de dezembro de 2012, a estrutura flexível dos serviços do Município.

A estrutura nuclear e flexível do Município de Leiria foi tornada pública por publicação em Diário da República, 2.ª Série n.º 250, de 27 de dezembro de 2012, em cumprimento do disposto no n.º 6 do artigo 10.º do Decreto-Lei n.º 305/2009, de 23 de outubro, encontrando-se o organograma representado na página seguinte.



Prestação de Contas 2016

Handwritten signatures and initials in blue ink, including 'Ag' and 'A. J. A.'.



8.1.4 Descrição Sumária das Atividades

A prossecução das atribuições e o exercício das competências nos termos da Lei n.º 75/2013, de 12 de setembro, que estabelece, entre outros, o Regime jurídico das autarquias locais, o regime jurídico da transferência de competências do Estado para as autarquias locais, a delegação de competências do Estado nas autarquias locais e dos municípios nas entidades intermunicipais e nas freguesias e o regime jurídico do associativismo autárquico.

8.1.5 Recursos Humanos

Nome	Situação na entidade	Período de responsabilidade
Raul Miguel Castro	Presidente	2016-01-01 a 2016-12-31
Gonçalo Nuno Bértolo Gordalina Lopes	Vice-Presidente	2016-01-01 a 2016-12-31
Anabela Fernandes Graça	Vereador R. Permanência	2016-01-01 a 2016-12-31
Lino Dias Pereira	Vereador R. Permanência	2016-01-01 a 2016-12-31
Ricardo Miguel Faustino Santos	Vereador R. Permanência	2016-01-01 a 2016-12-31
Ana Margarida Félix Valentim	Vereadora R. Permanência	2016-01-01 a 2016-12-31
Vítor Manuel Lopes Marques	Vereador R. Permanência	2016-01-01 a 2016-09-13
	Vereador R. N. Permanência	2016-09-14 a 2016-12-31
Álvaro José Madureira	Vereador R. N. Permanência	2016-01-01 a 2016-12-31
Ana Sofia Lourenço Silveira	Vereadora R. N. Permanência	2016-01-01 a 2016-12-31
Daniel Rodrigues Marques	Vereador R. N. Permanência	2016-01-01 a 2016-12-31
Margarida Maria Castelão Sousa Dias	Vereadora R. N. Permanência	2016-01-01 a 2016-12-31

Manuel Gilberto Mendes Lopes – Diretor Municipal de Administração, em regime de substituição.

8.1.6 Organização Contabilística


O sistema informático adotado foi fornecido pela empresa Medidata – Sistemas de Informação para Autarquias, S.A. e consiste numa aplicação SIGMA – Sistema Integrado de Gestão Municipal a correr sob uma base de dados Oracle, possibilitando o cumprimento do disposto no Decreto-Lei n.º 54-A/99, de 2 de Janeiro.

O Município de Leiria presta informação contabilística intercalar, nomeadamente, informação económica e financeira semestral.

Não existe descentralização contabilística.

Prestação de Contas 2016

[Handwritten signatures and initials in blue ink, including a large signature at the top, a signature with a star, and several initials and marks below.]



8.1.7 Notas Técnicas

No ano de 2016, o Município recebeu €10.176.328,00 de Fundo de Equilíbrio Financeiro dos quais €9.158.695,00 são correntes e €1.017.633,00 são capital, €1.935.222,00 de Fundo Social Municipal e €5.602.763,00 de Participação Variável no IRS.

O montante de investimentos realizados pelo Município, nos últimos 4 anos, encontra-se espelhado no quadro seguinte:

Investimento	2013	2014	2015	2016
AQUISIÇÃO DE BENS DE CAPITAL	5.822.907,92	9.622.697,65	10.569.346,11	12.914.319,35

Durante o ano de 2016 foi iniciada pela IGF - Inspeção Geral de Finanças uma auditoria ao nível da Contratação Pública;

Durante o ano de 2012 foi iniciada pelo Tribunal de Contas uma auditoria ao Endividamento Municipal;

Durante o ano de 2011 o Município sofreu uma ação inspetiva por parte da IGAL – Inspeção-geral das Autarquias Locais;

Em 2010, o Município de Leiria não sofreu qualquer ação inspetiva;


Durante o ano de 2009 o Município de Leiria sofreu duas ações inspetivas, uma levada a cabo pelo Tribunal de Contas no âmbito dos apoios financeiros concedidos por área e entidade nos exercícios de 2005 a 2007, e outra levada a cabo pela Inspeção Geral de Finanças (IGF) para controlo do endividamento municipal;

Em 2008, o Município de Leiria não sofreu qualquer ação inspetiva;

Em 2007, sofreu uma auditoria levada a cabo pela Inspeção Geral de Finanças (IGF) para avaliação do endividamento municipal;

Em 2006, não sofreu qualquer ação inspetiva. No entanto, em 2005 foi realizada uma ação inspetiva sectorial levada a cabo pela IGAT – Inspeção-geral da Administração do Território, no âmbito da gestão do pessoal, planeamento e urbanismo, conselho de administração da Leirisport E.M. e empreitada de construção da nova ponte sobre o rio Lis.

Em 2004 o Município de Leiria voltou a não sofrer qualquer ação inspetiva, mas em 2003, realizou-se uma ação levada a cabo pela Inspeção Geral de Finanças (IGF) para avaliação do desempenho no âmbito do EURO 2004, esta auditoria iniciou-se a 17 de Fevereiro. Em 2002 foi realizada uma auditoria



financeira por parte do Tribunal de Contas à gerência de 2001. Em 2000, a IGF realizou uma inspeção temática no Município de Leiria.

Em 2016 o Município de Leiria suportou €8.360.617,35 em encargos financeiros com empréstimos contraídos a médio e longo prazo, desse total €7.370.360,07 correspondem a amortizações e €990.257,28 correspondem a encargos com juros.

8.2 – Notas às Demonstrações Financeiras:

Balço e Demonstração de Resultados

O presente anexo ao balanço e à demonstração de resultados de 2016 foi elaborado de acordo com o definido no Plano Oficial de Contabilidade das Autarquias Locais (POCAL), aprovado pelo Decreto-Lei n.º54-A/99, de 22 de Fevereiro.

Os pontos que se seguem respeitam a numeração sequencial definida no POCAL. Não se verificam os pontos cuja numeração se encontra ausente (8.2.4, 8.2.9, 8.2.10, 8.2.11, 8.2.13, 8.2.17, 8.2.18, 8.2.20, 8.2.21, 8.2.24, 8.2.25 e 8.2.30).

As demonstrações financeiras encontram-se elaboradas de acordo com os seguintes princípios contabilísticos:

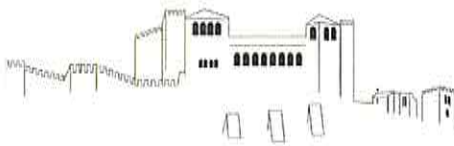
- a) Princípio da entidade contabilística;
- b) Princípio da continuidade;
- c) Princípio da consistência;
- d) Princípio da especialização;
- e) Princípio do custo histórico (à exceção das participações financeiras superiores a 20%, sendo utilizado o Método de Equivalência Patrimonial (MEP));
- f) Princípio da prudência;
- g) Princípio da materialidade;
- h) Princípio da não compensação;
- i) Princípio da substância sobre a forma.

Na análise ao imobilizado encontram-se elencadas as considerações efetuadas nas prestações de contas dos outros exercícios.

Os escassos recursos humanos, nomeadamente, nos afetos aos Serviços do Património têm constituído o maior entrave à implementação da contabilidade patrimonial, uma vez que não tem sido possível a constituição de uma equipa de trabalho com a exclusividade desta tarefa. Tem sido um processo

Prestação de Contas 2016

[Handwritten signatures and initials in blue ink, including a large signature at the top and several smaller ones below.]



moroso e muito complexo, cujas dificuldades têm sido ultrapassadas de forma contínua e consolidada a fim de proporcionar uma informação cada vez mais fidedigna, oportuna e económica.

No entanto, o ano 2016 foi marcado pela transferência de **€8.764.430,44** de imobilizado em curso para imobilizado firme, conforme se encontra especificado no ponto 8.2.8-VI.

Nos últimos 8 anos, o Município de Leiria transferiu €50.389.040,00 de imobilizado em curso para firme, sendo que 60% deste montante foi efectuado no quadriénio 2013 - 2016

2013	2014	2015	2016
1 621 611,82	6 602 184,63	13 137 973,09	8 764 430,44

8.2.1

Como principal lacuna na implementação da contabilidade patrimonial salientamos a não inventariação de bens imóveis, pela não satisfação do disposto no n.º 2 do artigo 15.º do Cadastro e Inventário dos Bens do Estado. Esta situação inviabiliza, também, a regularização das contas de imobilizado em curso cuja intervenção tenha sido efetuada em imóveis que não cumpram aquele requisito.

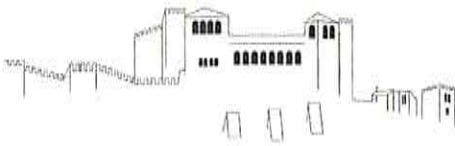
8.2.2

O conteúdo das contas das Demonstrações Financeira é comparável com as dos exercícios económicos anteriores.

8.2.3

Os critérios valorimétricos utilizados na preparação das demonstrações financeiras foram os definidos no ponto 4 do POCAL, sendo as provisões para riscos e encargos determinadas pelo ponto 2.7.1 e as amortizações calculadas com base no ponto 2.7.2 do POCAL e pelo estabelecido no Cadastro e Inventário dos Bens do Estado (CIBE), aprovado pela Portaria n.º 671/2000, de 17 de Abril. Relativamente ao CIBE à que destacar o definido no artigo 34.º - Materialidade, onde é estabelecida uma taxa de amortização de 100% para os bens cujo valor de aquisição é inferior a 80% do índice 100 da escala salarial das carreiras do regime da função pública, que no ano de 2016 foi de €343,28 (80% significa €274,62).

Prestação de Contas 2016



8.2.3 – a) Bens do domínio público

Os bens do domínio público são registados pelo custo de aquisição ou pelo valor atribuído pela Comissão de Avaliação.

As amortizações são calculadas pelo método das quotas constantes. As taxas de amortização aplicadas são as definidas no CIBE.

8.2.3 – b) Imobilizações Incorpóreas

As imobilizações incorpóreas são registadas ao custo de aquisição.

As amortizações são calculadas pelo método das quotas constantes. As taxas de amortização aplicadas são as definidas no CIBE, com a observância da materialidade, sendo definido um período máximo de cinco anos para as despesas de instalação, investigação e desenvolvimento (4.1.8 do POCAL).

8.2.3 – c) Imobilizações Corpóreas

As imobilizações corpóreas encontram-se registadas ao custo de aquisição, ou de produção. Quando se trata de imobilizações corpóreas obtidas a título gratuito, são utilizados dois procedimentos mediante a natureza do imobilizado. Nos bens móveis, ex. bens cedidos às escolas pelos Agrupamentos, se existir o documento de despesa, valoriza-se o bem de acordo com o custo, se não existir documento, o valor atribuído será zero. No caso dos bens imóveis, como por exemplo, cedências de loteamentos, é a Comissão de Avaliação que atribui o valor.

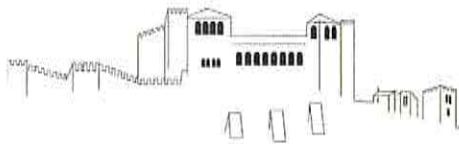
Os bens são amortizados de acordo com o método das quotas constantes, às taxas fixadas no CIBE, respeitando o definido na materialidade.

8.2.3 – d) Investimentos Financeiros

Nos termos do disposto na Portaria n.º 474/2010, de 1 de Julho, que aprova a Orientação n.º 1/2010, «Orientação genérica relativa à consolidação de contas no âmbito do sector público administrativo», foi aplicado o Método de Equivalência Patrimonial como critério valorimétrico para as participações financeiras. De acordo com alínea c) do ponto 6.5 da Orientação n.º 1/2010, o Método de Equivalência Patrimonial aplica-se quando uma entidade pertencente ao grupo público exerce influência significativa sobre a gestão operacional e financeira de uma entidade.

Para efeitos de aplicação do Método de Equivalência Patrimonial, a Orientação n.º 1/2010 remete-nos para a Norma de Contabilidade e Relato Financeiro n.º 13, publicada no Aviso n.º 15655/2009, de 7 de

Prestação de Contas 2016



Setembro. De acordo com o parágrafo 19 da NCRF n.º 13, uma entidade tem influência significativa se detiver 20% ou mais do poder de voto na entidade participada.

Entidade	%	Valor Aquisição Participação
Fundação Escola Profissional	45%	50.000,00
GestinLeiria, SA	32,5%*	162.500,00
Incubadora D. Dinis	24%	47.500,00

*Por deliberação da Câmara Municipal de 28 de dezembro de 2010 e aprovação pela Assembleia Municipal na sua sessão de 25 de fevereiro de 2011, foi decidido aumentar a participação no capital da empresa GestinLeiria, pela via da aquisição da participação detida pelo NERLEI.

As participações financeiras em que o Município detém menos de 20% do poder de voto na entidade participada encontram-se registadas ao custo de aquisição. Sempre que o custo de aquisição é inferior ao preço de mercado devem ser constituídas provisões para depreciação de investimentos financeiros.

Entidade	%	Valor Aquisição Participação
Valorlis, SA	19,04%	380.800,00
Águas do Centro Litoral, SA*	7,32%	2.942.781,00
Centimfe	1,00%	3.741,00
Mapicentro, SA	0,99%	22.750,00
Municípiã, SA	0,77%	24.950,00
Lusitaniagás, SA	0,07%	13.615,00

*A partir de 30 de junho de 2015, data de entrada em vigor do Decreto-lei n.º 92/2015, de 29 de maio, o sistema multimunicipal de abastecimento de água e saneamento de águas residuais do baixo Mondego – Bairrada (Águas do Mondego, S.A.) e sistema multimunicipal de saneamento do Lis (Simlis, S.A.), entre outros, passaram a integrar, por agregação, o novo Sistema Multimunicipal de Abastecimento de Água e de Saneamento do Centro Litoral, cuja denominação social da entidade é Águas do Centro Litoral, S.A.

8.2.3 – e) Existências

As existências estão valorizadas ao custo de aquisição. O custo é calculado como se segue:

$$\begin{array}{|c|} \hline \text{Matérias-primas,} \\ \text{subsidiárias e de} \\ \text{consumo} \\ \hline \end{array} - \begin{array}{|c|} \hline \text{Custo de aquisição e} \\ \text{despesas adicionais} \\ \hline \end{array}$$

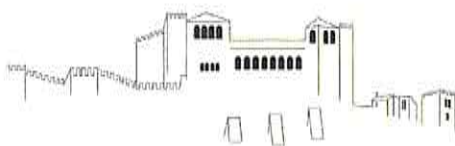
O critério de movimentação das saídas é o custo médio ponderado.

8.2.3 – f) Acréscimos e Diferimentos

Os proveitos e os custos são registados de acordo com o princípio da especialização dos exercícios, sendo reconhecidos à medida que são gerados independentemente do momento em que são recebidos ou pagos. Os subsídios ao investimento são contabilizados com a emissão da guia de recebimento.

Prestação de Contas 2016

[Handwritten signatures and initials in blue ink, including 'A.A.', 'A.', 'J.A.', and others.]



8.2.3 – g) Provisões

A constituição de provisões diz respeito às situações a que estejam associados riscos e que não se trate de uma simples estimativa de um passivo certo, não sendo a sua importância superior às necessidades. Assim, foram consideradas as cobranças duvidosas, a depreciação de existências e riscos e encargos.

Para efeitos de constituição de provisão para cobranças duvidosas, consideraram-se as dívidas de terceiros em mora há mais de seis meses e cujo risco de incobrabilidade seja devidamente justificado.

O montante anual acumulado de provisão para cobertura destas dívidas é determinado de acordo com as seguintes percentagens:

- 50% -Dívidas em mora há mais de 6 meses e até 12 meses;
- 100% -Dívidas em mora há mais de 12 meses.

Para efeitos de constituição da provisão para depreciação de existências, consideraram-se as existências em armazém há mais de um ano que não tiveram qualquer movimento de entrada e atualização de preços durante o ano da prestação de contas. O montante anual acumulado de provisão resulta das diferenças entre o custo de aquisição e o preço de mercado, quando este for inferior àquele.

Para cálculo de provisões para riscos e encargos são considerados todos os pedidos de ressarcimento de danos por responsabilidade civil extracontratual e processos judiciais em que são solicitados e conhecidos os valores de indemnizações por danos materiais.

O apuramento de provisões para riscos e encargos inclui ainda valores calculados no âmbito dos art.º 16.º da Lei n.º 50/2012, de 31 de agosto, quando aplicável.

8.2.3 – h) Dívidas de e a terceiros

As dívidas de e a terceiros são expressas pelas importâncias constantes dos documentos que as titulam, sendo registadas em euros.


8.2.3 – i) Disponibilidades

As disponibilidades de caixa e depósitos em instituições financeiras são expressas pelos montantes dos meios de pagamento e dos saldos de todas as contas de depósito, sendo os mesmos expressos em euros.

8.2.5

Em 2016, o resultado do exercício do Município foi afetado positivamente em €987,77, devido à aplicação do Método de Equivalência Patrimonial, refletindo a quantia correspondente à proporção nos resultados líquidos das participadas, apurados no ano em análise.

Prestação de Contas 2016



Município de Leiria Câmara Municipal

Participações Financeiras - MEP		2016		
Entidade	%	Resultado Líquido	MEP	Obs.
Fundação da Escola profissional	45,25%	1 343,82	608,08	Dados de 2015
GestinLeiria, S.A.	30,00%	- 7 538,00	NA	Capitais Próprios Negativos
Incubadora D.Dinis	24,00%	1 582,06	379,69	Dados provisórios de 2015

NA=Não Aplicável

Os valores da participada Fundação Escola Profissional de Leiria apenas dizem respeito ao exercício de 2015, contabilizados em Dezembro de 2016 pelo Município, uma vez que as contas do ano de 2016 não estavam disponíveis à data de elaboração das Demonstrações Financeiras do Município.

Relativamente à participação na GestinLeiria, o Método de Equivalência Patrimonial encontra-se interrompido, por esta apresentar Capitais Próprios negativos. Mais se informa que foi constituída Provisão no ano de 2012.

O Resultado Líquido da participada Incubadora D.Dinis é provisório uma vez que a entidade ainda não tinha as contas definitivas à data de elaboração das Demonstrações Financeiras do Município.

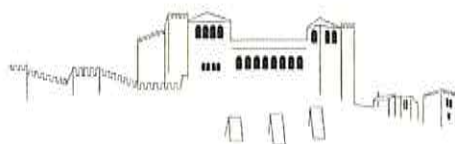
8.2.6

O Município tem vindo a registar na rubrica do imobilizado incorpóreo, na sua maioria, despesas com o *software* e licenças, apresentando no ano de 2016 um aumento de €143.832,40, que advém de novas aquisições de licenças e de algumas alterações patrimoniais a licenças já existentes.

Imobilizado Incorpóreo	2015	2016	Variação
Imobilizações incorpóreas	2 121 322,87	2 265 155,27	143 832,40
Propriedade industrial e outros direitos	2 002 125,84	2 145 958,24	143 832,40
Planos e Projetos	119 197,03	119 197,03	0,00
Imobilizações incorpóreas em curso	260 330,52	260 330,52	0,00
Despesas de investigação e desenvolvimento	64 119,30	64 119,30	0,00
Propriedade industrial e outros direitos	0,00	0,00	0,00
Planos e Projetos em curso	194 900,60	194 900,60	0,00
Ativos intangíveis/Leirisport	1 310,62	1 310,62	0,00
TOTAL	2 381 653,39	2 525 485,79	143 832,40

Prestação de Contas 2016

• Largo da República, 2414-006 Leiria • N.I.P.C.: 505 181 266 •
• Telef.: 244 839 500 • N.º Verde: 800 202 791 • Sítio: www.cm-leiria.pt • email: cmleiria@cm-leiria.pt •



Município de Leiria Câmara Municipal

8.2.7

Os quadros seguintes descrevem movimentos ocorridos durante o exercício de 2016, nas rubricas do ativo imobilizado, bem como, as respetivas amortizações e provisões acumuladas:

8.2.7 - I) Ativo Imobilizado

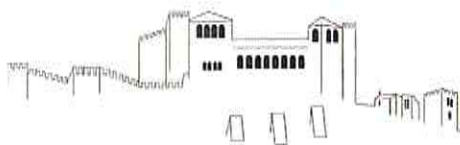
Rubricas	Saldo Inicial	Reavaliação / ajustamentos	Aumentos	Alienações	Transferências e abates	Saldo Final
De BENS DE DOMÍNIO PÚBLICO	51 521 540,24	0,00	3 234 157,47	0,00	7 487 431,29	62 243 129,00
Terrenos e recursos naturais	6 359 696,17	0,00	267 242,85	0,00	1 035 430,55	7 662 369,57
Edifícios	0,00	0,00	0,00	0,00	0,00	0,00
Outras construções e infraestruturas	2 177 299,10	0,00	2 339 958,24	0,00	6 452 000,74	30 564 948,08
Bens do património histórico, artístico e cultural	0,00	0,00	0,00	0,00	0,00	0,00
Outros bens de domínio público	10 129,73	0,00	0,00	0,00	0,00	10 129,73
Imobilizações em curso	23 287 557,24	0,00	626 956,38	0,00	0,00	23 914 513,62
Adiantamentos por conta de bens do domínio público	0,00	0,00	0,00	0,00	0,00	0,00
De IMOBILIZAÇÕES INCORPÓREAS	2 381 653,39	0,00	143 961,67	0,00	-129,17	2 525 485,79
Despesas de instalação	0,00	0,00	0,00	0,00	0,00	0,00
Despesas de investigação e de desenvolvimento	0,00	0,00	0,00	0,00	0,00	0,00
Propriedade industrial e outros direitos	2 002 125,84	0,00	143 961,67	0,00	-129,17	2 145 958,24
Planos e Projetos	119 197,03	0,00	0,00	0,00	0,00	119 197,03
Imobilizações em curso	260 330,52	0,00	0,00	0,00	0,00	260 330,52
Adiantamentos por conta de imobilizações incorpóreas	0,00	0,00	0,00	0,00	0,00	0,00
De IMOBILIZAÇÕES CORPÓREAS	19 423 002,10	2 117 827,10	13 125 510,68	-71 368,29	-10 341 286,29	19 953 685,30
Terrenos e recursos naturais	11 043 256,90	2 046 155,00	1 888 621,20	-30 420,00	-2 352 777,71	11 894 835,39
Edifícios e outras construções	75 196 779,73	7 167,10	6 713 913,78	0,00	108 800,24	82 091 655,85
Equipamento básico	11 226 379,51	0,00	739 463,32	-34,99	117 557,95	12 083 365,79
Equipamento de transporte	863 605,83	0,00	9 330,96	-40 913,30	0,00	832 023,29
Ferramentas e utensílios	38 406,27	0,00	1 190,62	0,00	243,03	39 839,92
Equipamento administrativo	3 531 655,34	0,00	1 112 142	0,00	533 053,21	4 175 829,97
Taras e vasilhame	0,00	0,00	0,00	0,00	0,00	0,00
Outras imobilizações corpóreas	4 12 895,50	0,00	17 465,34	0,00	87 740,20	5 18 104
Imobilizado em curso	9 190 023,22	0,00	4 344 404,04	0,00	-8 835 903,21	87 4 8 524,05
Adiantamentos por conta de imobilizações corpóreas	0,00	0,00	0,00	0,00	0,00	0,00
De INVESTIMENTOS FINANCEIROS	19 820 174,64	0,00	7 612,77	0,00	-4 610,21	19 823 177,10
Partes de capital	3 918 014,7	0,00	987,77	0,00	-4 610,21	3 914 392,26
Obrigações e título de participação	3 322 528,79	0,00	0,00	0,00	0,00	3 322 528,79
Investimentos em imóveis	1 591 755,95	0,00	0,00	0,00	0,00	1 591 755,95
Outras aplicações financeiras	165 000,00	0,00	0,00	0,00	0,00	165 000,00
Imobilizado em curso	10 822 878,33	0,00	6 625,00	0,00	0,00	10 829 503,33
Adiantamentos por conta de investimentos financeiros	0,00	0,00	0,00	0,00	0,00	0,00
TOTAL	267 946 370,27	2 117 827,10	16 511 242,49	-71 368,29	-2 858 594,38	283 645 477,19

Prestação de Contas 2016

• Largo da República, 2414-006 Leiria • N.I.P.C.: 505 181 266 •

• Telef.: 244 839 500 • N.º Verde: 800 202 791 • Sítio: www.cm-leiria.pt • email: cmleiria@cm-leiria.pt •

[Handwritten signatures and initials in blue ink, including a large signature at the bottom right and several smaller ones scattered around the page.]



Município de Leiria Câmara Municipal

8.2.7 - II) Amortizações e Provisões

Rubricas	Saldo Inicial	Reforço	Regularizações	Saldo final
De bens de domínio público	7 952 169,84	2 074 234,11	2 219 648,77	12 246 052,72
Terrenos e recursos naturais	0,00	0,00	0,00	0,00
Edifícios	0,00	0,00	0,00	0,00
Outras construções e infra estruturas	7 951 879,22	2 073 735,91	2 219 648,77	12 245 263,90
Bens de património histórico, artístico e cultural	290,62	498,20	0,00	788,82
Outros bens de domínio público	0,00	0,00	0,00	0,00
De imobilizações incorpóreas	1 801 325,42	177 241,99	-129,17	1 978 438,24
Despesas de instalação	0,00	0,00	0,00	0,00
Despesas de investigação e de desenvolvimento	0,00	0,00	0,00	0,00
Propriedade industrial e outros direitos	1 801 325,42	177 241,99	-129,17	1 978 438,24
Planos e Projetos	0,00	0,00	0,00	0,00
De imobilizações corpóreas	17 284 784,68	2 303 673,89	-95 269,56	19 493 189,01
Terrenos e recursos naturais	0,00	0,00	0,00	0,00
Edifícios e outras construções	4 496 170,26	1 105 227,25	35 506,00	5 636 903,51
Equipamento básico	8 964 350,04	830 809,16	-124 042,75	9 671 116,45
Equipamento de transporte	790 901,24	27 672,18	-39 877,58	778 695,84
Ferramentas e utensílios	36 425,13	1 418,43	243,03	38 086,59
Equipamento administrativo	2 683 327,66	298 117,19	30 831,20	3 012 276,05
Taras e vasilhame	0,00	0,00	0,00	0,00
Outras imobilizações corpóreas	313 610,35	40 429,68	2 070,54	356 110,57
De investimentos financeiros	240 101,95	18 815,19	0,00	258 917,14
Partes de capital	165 000,00	0,00	0,00	165 000,00
Obrigações e títulos de participação	0,00	0,00	0,00	0,00
Investimentos em imóveis	75 101,95	18 815,19	0,00	93 917,14
Terrenos e recursos naturais	0,00	0,00	0,00	0,00
Edifícios e outras construções	75 101,95	18 815,19	0,00	93 917,14
Outras aplicações financeiras	0,00	0,00	0,00	0,00
Depósitos em instituições financeiras	0,00	0,00	0,00	0,00
Títulos da dívida pública	0,00	0,00	0,00	0,00
Outros títulos	0,00	0,00	0,00	0,00
TOTAL	27 278 381,89	4 573 965,18	2 124 250,04	33 976 597,11

8.2.8

Tendo por base a classificação definida no CIBE, classe, tipo de bem e bem, o ativo imobilizado referido no ponto anterior encontra-se desagregado da seguinte forma, sendo que os bens identificados são os que integram o inventário no ano de 2016:

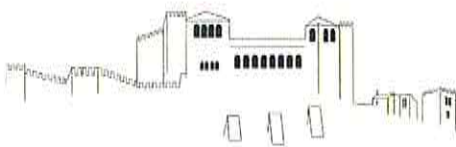
8.2.8 - I) Bens Imóveis do Domínio Público

Cl	Tipo	Bem	Ni	Descrição	Taxa Amort.	Valor de Aquisição / Alteração Patrimonial	Valor Líquido	Amortizações de Exercício
401	04	99	109137	PONTE PEDONAL EL REI D. DINIS-LEIRIA	5%	405 832,17 €	375 394,76 €	30 437,41 €
401	04	99	109917	SKATE PARQUE - PARQUE MUNICIPAL TENENTE CORONEL JAIME FILIPE DA	5%	58 389,59 €	57 659,72 €	729,87 €
401	04	99	112993	PARQUE INFANTIL DE SANTA CLARA, ALDEAMENTO DE SANTA CLARA, PARCEIROS	5%	29 004,83 €	28 883,98 €	120,85 €
401	05	01	107807	RUA CÓNEGO AMILCAR - MILAGRES	5%	801,26 €	320,51 €	480,75 €
401	05	01	107808	RUA CÓNEGO LACERDA - MILAGRES	5%	721,31 €	288,52 €	432,79 €
401	05	01	107809	RUA D. EMILIA ROSA SILVA CARVALHO-LEIRIA	5%	2 288,09 €	1 973,48 €	314,61 €
401	05	01	107810	AVENIDA NOSSA SENHORA DE FÁTIMA-LEIRIA	5%	51 274,30 €	39 188,27 €	12 086,03 €
401	05	01	107811	RUA JOAQUIM RIBEIRO DE CARVALHO-LEIRIA	5%	16 281,75 €	14 043,01 €	2 238,74 €
401	05	01	107812	AVENIDA GENERAL HUMBERTO DELGADO-LEIRIA	5%	27 813,50 €	14 938,32 €	12 875,18 €

Prestação de Contas 2016

• Largo da República, 2414-006 Leiria • N.I.P.C.: 505 181 266 •

• Telef.: 244 839 500 • N.º Verde: 800 202 791 • Sítio: www.cm-leiria.pt • email: cmleiria@cm-leiria.pt •



Município de Leiria
Câmara Municipal

14

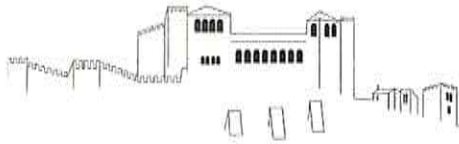
Cl	Tipo	Bem	Ni	Descrição	Taxa Amort.	Valor de Aquisição / Alteração Patrimonial	Valor Líquido	Amortizações de Exercício
401	05	01	107813	RUA JOÃO LAGE LOPES, PRAIA DO PEDRÓGÃO-COIMBRÃO	5%	1 499,69 €	1 178,14 €	321,55 €
401	05	01	107814	RUA DA MAJEIRA-PONTE DA PEDRA-REGUEIRA DE PONTES	5%	19 367,20 €	16 164,32 €	3 202,88 €
401	05	01	107815	RUA AQUILINO RIBEIRO, PRAIA DO PEDRÓGÃO-COIMBRÃO	5%	1 954,92 €	1 535,76 €	419,16 €
401	05	01	107816	RUA DA DOUROANA- REGUEIRA DE PONTES	5%	105 516,46 €	88 066,51 €	17 449,95 €
401	05	01	107817	RUA DO RIBEIRO-REGUEIRA DE PONTES	5%	63 590,79 €	53 074,37 €	10 516,42 €
401	05	01	107818	RUA DA FERNADEIRA-MATEIRA-REGUEIRA DE PONTES	5%	69 540,15 €	58 039,84 €	11 500,31 €
401	05	01	107819	RUA PROFESSORA MARGARIDA FERNANDES CARVALHO, RUIVAQUEIRA-ORTIGOSA	5%	19 767,94 €	8 566,11 €	11 201,83 €
401	05	01	107820	RUA CAPITÃO SILVA MENDES, PRAIA DO PEDRÓGÃO-COIMBRÃO	5%	11 884,83 €	5 546,25 €	6 338,58 €
401	05	01	107823	RUA DO SOBREIRINHO - FONTE COVA - MONTE REDONDO	5%	22 756,43 €	20 101,51 €	2 654,92 €
401	05	01	107828	CM 1198 (INCLUI RUA COVA DA RAINHA, CARREIRA; RUA PRINCIPAL (PINHEIRO)- MONTE REDONDO; RUA PRINCIPAL (CARPALHOSA); RUA PRINCIPAL (VALE DA PEDRA); RUA VALE DA AMEIRA; RUA PRINCIPAL (MARINHA E JÁ DE RUA); RUA DA BIDOIRA; RUA DA MATA DA BIDOIRA; RUA DO COMÉRCIO-BIDOIRA	5%	62 090,19 €	59 216,76 €	2 873,43 €
401	05	01	109139	RUA DO OUTEIRO-QUINTAS DO SIROL-SANTA EUFÉMIA	5%	75 602,22 €	26 460,78 €	49 141,44 €
401	05	01	109140	EM 539 (INCLUI RUA SITO DO MARCO-SANTA EUFÉMIA; RUA PROFESSOR JOAQUIM RUIVO-CARANGUEIRA; RUA MONSENHOR JOAQUIM CORREIA-CARANGUEIRA; RUA FREI JOAQUIM DAS NEVES-CARANGUEIRA	5%	168 226,46 €	81 872,20 €	86 354,26 €
401	05	01	109142	RUA DO ALTO DE S. MIGUEL OU RUA DE S. MIGUEL-LEIRIA	5%	33 188,71 €	14 045,44 €	19 143,27 €
401	05	01	109143	RUA DO ESTALEIRO-CARREIRA	5%	32 385,85 €	8 096,45 €	24 289,40 €
401	05	01	109144	RUA DO PINHAL, TEXUGUEIRA-BIDOIRA DE CIMA	5%	5 391,41 €	5 009,53 €	381,88 €
401	05	01	109145	RUA DO NINHO DO RATO-TOCO-AMOR	5%	10 876,91 €	10 106,47 €	770,44 €
401	05	01	109146	RUA MIGUEL GASPAS-BARREIROS-AMOR	5%	6 962,86 €	6 469,66 €	493,20 €
401	05	01	109147	RUA VERDE PINA-TOCO-AMOR	5%	17 713,91 €	16 459,17 €	1 254,74 €
401	05	01	109148	RUA DO FUNDÃO-ALCAIDARIA-MILAGRES	5%	10 405,09 €	9 668,07 €	737,02 €
401	05	01	109149	RUA DO CENTRO-MILAGRES	5%	6 598,76 €	6 131,36 €	467,40 €
401	05	01	109150	RUA MANUEL FRANCISCO MAIO-MILAGRES	5%	12 822,92 €	11 914,64 €	908,28 €
401	05	01	109151	CANTO DO ALCAIDE-ALCAIDARIA-MILAGRES	5%	7 225,22 €	6 713,42 €	511,80 €
401	05	01	109152	RUA DO LAVADOURO-ORTIGOSA DE CIMA-ORTIGOSA	5%	2 311,85 €	2 148,10 €	163,75 €
401	05	01	109153	RUA FONTE SALGUEIRO-LAMEIRA-ORTIGOSA	5%	4 184,36 €	3 887,98 €	296,38 €
401	05	01	109154	RUA DO MARCELINO-PICOTO-SOUTO DA CARPALHOSA	5%	7 063,58 €	6 563,24 €	500,34 €
401	05	01	109155	RUA DOS CARVALHAIS-ORTIGOSA	5%	31 997,04 €	21 265,72 €	10 731,32 €
401	05	01	109156	RUA DAS VINHAS-ORTIGOSA	5%	9 026,17 €	8 386,81 €	639,36 €
401	05	01	109157	RUA DO PARAÍSO-SOUTO DA CARPALHOSA	5%	6 981,43 €	6 486,91 €	494,52 €
401	05	01	109158	RUA DE SÃO MIGUEL-SÃO MIGUEL-SOUTO DA CARPALHOSA	5%	14 470,33 €	13 445,34 €	1 024,99 €
401	05	01	109159	CM 1216 (INCLUI RUA DO CARVALHAL (COLMEIAS); RUA PRINCIPAL (FARRAPOSA, COLMEIAS); RUA 29 DE NOVEMBRO (FARRAPOSA, MEMÓRIA); AVENIDA DO EMIGRANTE (MEMÓRIA); RUA DAS ALMINHAS (MEMÓRIA); AVENIDA CENTRAL-PARTE (NI-97549) (MEMÓRIA)	5%	86 868,33 €	80 715,15 €	6 153,18 €
401	05	01	109160	RUA DO TOJAL-CRasto-COLMEIAS	5%	4 436,37 €	4 122,14 €	314,23 €
401	05	01	109161	CM 1214 (INCLUI RUA DE S. MIGUEL E RUA NOSSA SENHORA DA PIEDADE)-COLMEIAS RUA DE S. MIGUEL + NOSSA SRA DA PIEDADE (COLMEIAS)	5%	7 151,03 €	6 644,49 €	506,54 €
401	05	01	109162	EM 535 (INCLUI RUA CENTRAL)-AMOR	5%	267 761,18 €	139 217,81 €	128 543,37 €
401	05	01	109163	RUA DA ENCOSTA DO POCEIRÃO-ALQUEIDÃO-BOAVISTA	5%	22 861,25 €	20 161,77 €	2 699,48 €
401	05	01	109164	ROTUNDA QUINTA DA CARVALHA, ALDEAMENTO SANTA CLARA-PARCEIROS	5%	29 334,58 €	24 880,72 €	4 453,86 €
401	05	01	109201	RUA ALGARÃO-ARRABAL	5%	5 819,04 €	2 981,35 €	2 837,69 €
401	05	01	109202	RUA DA PINHEIRA-SOUTOCICO-ARRABAL	5%	7 963,18 €	4 079,88 €	3 883,30 €
401	05	01	109203	RUA ENCOSTA DE SANTA LUZIA-MARTINELA-ARRABAL	5%	5 342,05 €	2 736,95 €	2 605,10 €
401	05	01	109204	RUA DO PENSAL-BARREIRA-SANTA CATARINA DA SERRA	5%	3 702,41 €	1 896,91 €	1 805,50 €
401	05	01	109205	RUA DO CENTRO CULTURAL-PEDROME-SANTA CATARINA DA SERRA	5%	3 996,99 €	2 047,83 €	1 949,16 €
401	05	01	109206	RUA DO OUTEIRO-ULMEIRO-SANTA CATARINA DA SERRA	5%	5 159,90 €	2 643,64 €	2 516,26 €
401	05	01	109207	TRAVESSA DO OUTEIRO-ULMEIRO-SANTA CATARINA DA SERRA	5%	1 870,74 €	958,45 €	912,29 €
401	05	01	109208	RUA DO VAL DA MÓ-QUINTA DA SARDINHA-SANTA CATARINA DA SERRA	5%	11 371,15 €	5 825,93 €	5 545,22 €
401	05	01	109209	RUA QUINTA DOS FRADES-CODICEIRA-AZOIA	5%	3 616,07 €	1 852,67 €	1 763,40 €
401	05	01	109210	TRAVESSA QUINTA DOS FRADES-CODICEIRA-AZOIA	5%	1 094,77 €	560,90 €	533,87 €
401	05	01	109211	RUA DAS MATAS-CODICEIRA-AZOIA	5%	2 453,08 €	1 256,82 €	1 196,26 €
401	05	01	109212	RUA SANTA ISABEL-CODICEIRA-AZOIA	5%	4 037,73 €	2 068,70 €	1 969,03 €
401	05	01	109213	TRAVESSA DO FACHO-ALCOGULHE DE BAIXO-AZOIA	5%	415,95 €	213,11 €	202,84 €
401	05	01	109214	RUA DA RESTAURAÇÃO ALCOGULHE-AZOIA	5%	5 554,49 €	2 845,81 €	2 708,68 €
401	05	01	109215	RUA MANUEL JESUS-SOBREIRO-BAROSA	5%	2 715,32 €	1 391,18 €	1 324,14 €
401	05	01	109216	TRAVESSA DA VARIANTE-PICHELEIRO-BAROSA	5%	878,75 €	450,23 €	428,52 €
401	05	01	109217	RUA CASAL DE SANTA MARIA-VALE DE FRADE-BAROSA	5%	5 399,29 €	2 766,29 €	2 633,00 €
401	05	01	109218	RUA DO PINHAL MANSO-MOINHOS DA BAROSA-BAROSA	5%	6 583,60 €	3 373,07 €	3 210,53 €
401	05	01	109219	EM 543-1 (INCLUI RUA DO SENHOR, RUA DO VARÃO, RUA DO POÇO E RUA DO CASAL DA CORTIÇA-CASAL DA CORTIÇA-BARREIRA	5%	155 277,36 €	50 702,32 €	104 575,04 €
401	05	01	109220	TRAVESSA DA TEXUGUEIRA-CHAINÇA	5%	392,30 €	201,00 €	191,30 €
401	05	01	109221	RUA DAS CAMPINOTAS-CHAINÇA	5%	997,91 €	511,27 €	486,64 €
401	05	01	109222	RUA COSTA DA MATA-CHAINÇA	5%	2 957,35 €	1 515,19 €	1 442,16 €
401	05	01	109223	RUA DO BAIRRO ALTO-CHAINÇA	5%	2 146,58 €	1 099,78 €	1 046,80 €
401	05	01	109224	TRAVESSA DA GUELVA-CHAINÇA	5%	316,58 €	162,19 €	154,39 €
401	05	01	109225	RUA DOS CAVALOUÇOS-CHAINÇA	5%	774,16 €	396,64 €	377,52 €
401	05	01	109226	RUA DA EIRA VELHA-CHAINÇA	5%	2 703,17 €	1 384,95 €	1 318,22 €
401	05	01	109227	RUA PRINCIPAL-ZAMBUJO-CORTES	5%	7 075,17 €	3 624,91 €	3 450,26 €
401	05	01	109228	RUA FONTE NOVA-FAMALICÃO-CORTES	5%	7 022,69 €	3 598,03 €	3 424,66 €
401	05	01	109229	RUA DO CARVALHO DE ESPERA-CURVACHIA-CORTES	5%	3 828,03 €	1 961,27 €	1 866,76 €

Prestitação de Contas 2016

• Largo da República, 2414-006 Leiria • N.º P.C.: 505 181 266 •

• Telef.: 244 839 500 • N.º Verde: 800 202 791 • Sítio: www.cm-leiria.pt • email: cmleiria@cm-leiria.pt •

[Handwritten signatures and initials in blue ink, including 'M', 'A', and 'R']



Município de Leiria
Câmara Municipal

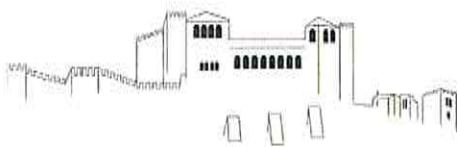
Cl	Tipo	Bem	Nº	Descrição	Taxa Amort.	Valor de Aquisição / Alteração Patrimonial	Valor Líquido	Amortizações de Exercício
401	05	01	109230	RUA DO ULTRAMAR-CURVACHIA-CORTES	5%	1 474,75 €	755,57 €	719,18 €
401	05	01	109231	RUA DA SERRARIA-RAMALHARIA-POUSOS	5%	10 014,37 €	5 130,80 €	4 883,57 €
401	05	01	109232	RUA DA SERRADA-PADRÃO-POUSOS	5%	4 705,69 €	2 410,93 €	2 294,76 €
401	05	01	109233	RUA DO ARROZ-RAMALHARIA-POUSOS	5%	2 657,36 €	1 361,49 €	1 295,87 €
401	05	01	109234	TRAVESSA DO ARROZ-RAMALHARIA-POUSOS	5%	1 260,77 €	645,95 €	614,82 €
401	05	01	109235	TRAVESSA DOS PINHEIRINHOS-PADRÃO-POUSOS	5%	1 903,77 €	975,39 €	928,38 €
401	05	01	109236	RUA MESTRE SOUSA LOPES-VIDIGAL-POUSOS	5%	4 172,54 €	2 137,78 €	2 034,76 €
401	05	01	109237	TRAVESSA DA ESCOLA-CAMPO AMARELO-POUSOS	5%	3 370,15 €	1 726,68 €	1 643,47 €
401	05	01	109238	TRAVESSA DA RUA DE SÃO LUIS-POUSOS	5%	3 321,22 €	1 701,60 €	1 619,62 €
401	05	01	109239	CM 1219-1 (INCLUI RUA PRINCIPAL(CASAL DA QUINTA-MILAGRES);RUA DOS SETE ARCOS(AGODIM-COLMEIAS)	5%	97 326,40 €	43 796,88 €	53 529,52 €
401	05	01	109246	RUA CASAL LEITÃO-CASAL LEITÃO-PARCEIROS	5%	8 382,61 €	4 294,77 €	4 087,84 €
401	05	01	109247	RUA CÔNEGO PEREIRA COSTA-ARNAL-MACEIRA	5%	14 278,89 €	7 315,69 €	6 963,20 €
401	05	01	109248	RUA DA TABUEIRA-ARNAL-MACEIRA	5%	6 656,17 €	3 410,24 €	3 245,93 €
401	05	01	109249	RUA DO NORTE-COSTA-MACEIRA	5%	6 699,30 €	3 432,34 €	3 266,96 €
401	05	01	109250	RUA DO MEIO-COSTA DE BAIXO-MACEIRA	5%	3 003,82 €	1 538,99 €	1 464,83 €
401	05	01	109251	RUA DAS CANCELINHAS-COSTA-MACEIRA	5%	5 323,70 €	2 727,57 €	2 596,13 €
401	05	01	109252	RUA DOS BARBAS, A-DO-BARBAS-MACEIRA	5%	8 019,19 €	4 108,57 €	3 910,62 €
401	05	01	109253	RUA DA FREGUESIA-PORTO DO CARRO-MACEIRA	5%	3 650,41 €	1 870,26 €	1 780,15 €
401	05	01	109254	RUA DO MOACHO-LEIRIA	5%	4 085,09 €	2 101,81 €	1 983,28 €
401	05	01	109255	RUA DOM DÓMINGUES DE PINHO BRANDÃO-GUIMAROTA-LEIRIA	5%	8 043,56 €	4 138,45 €	3 905,11 €
401	05	01	109256	RUA DO ALECRIM-GUIMAROTA-LEIRIA	5%	2 897,21 €	1 490,63 €	1 406,58 €
401	05	01	109257	RUA NOVA-GUIMAROTA-LEIRIA	5%	2 922,81 €	1 503,80 €	1 419,01 €
401	05	01	109258	RUA JAIME EUGÉNIO CABRAL DE AZEVEDO-CRUZ D'AREIA-LEIRIA	5%	10 197,74 €	5 246,79 €	4 950,95 €
401	05	01	109259	RUA DR. ANTÓNIO DA COSTA-SANTOS-LEIRIA	5%	3 383,51 €	1 740,83 €	1 642,68 €
401	05	01	109260	RUA CIDADE DE OLIVENÇA-LEIRIA	5%	3 912,63 €	2 013,06 €	1 899,57 €
401	05	01	109261	RUA DA ESPERANÇA-BARREIRO-MEMÓRIA	5%	3 868,82 €	1 990,53 €	1 878,29 €
401	05	01	109262	RUA DAS QUEBRADAS-LAGARES-MEMÓRIA	5%	1 917,89 €	986,77 €	931,12 €
401	05	01	109263	RUA REGO DE ÁGUA-REGO DE ÁGUA-MARRAZES	5%	6 910,42 €	3 555,45 €	3 354,97 €
401	05	01	109264	RUA DA PAZ-SISMARIA-MARRAZES	5%	9 800,26 €	5 042,28 €	4 757,98 €
401	05	01	109265	BECO DA PAZ-SISMARIA-MARRAZES	5%	2 890,57 €	1 487,21 €	1 403,36 €
401	05	01	109266	RUA DA CERVEIRA-MARRAZES	5%	14 372,86 €	7 394,91 €	6 977,95 €
401	05	01	109267	RUA VALE COLMEIA-VALE SEPAL-MARRAZES	5%	4 265,42 €	2 194,57 €	2 070,85 €
401	05	01	109268	TRAVESSA DA CERVEIRA-MARRAZES	5%	4 157,84 €	2 139,23 €	2 018,61 €
401	05	01	109269	BECO DA CERVEIRA-MARRAZES	5%	1 943,73 €	1 000,05 €	943,68 €
401	05	01	109270	RUA EMÍDIO AGOSTINHO MARQUES-VALE SEPAL-MARRAZES	5%	16 724,32 €	7 558,51 €	9 165,81 €
401	05	01	109271	RUA DA SERRARIA-ALCANDARIA-MILAGRES	5%	16 811,25 €	6 551,97 €	10 259,28 €
401	05	01	109272	RUA DO TITREIRO-CASAL DA QUINTA-MILAGRES	5%	7 356,76 €	3 790,23 €	3 576,53 €
401	05	01	109273	RUA DA ESCOLA VELHA-MACHADOS-BOAVISTA	5%	2 775,42 €	1 427,97 €	1 347,45 €
401	05	01	109274	RUA NOVA DA RELVINHA-MACHADOS-BOAVISTA	5%	1 595,24 €	820,76 €	774,48 €
401	05	01	109275	RUA DA HORTA-BOAVISTA	5%	1 674,47 €	861,53 €	812,94 €
401	05	01	109276	RUA DA BURACA DA MOURA-BOAVISTA	5%	4 908,54 €	2 525,47 €	2 383,07 €
401	05	01	109277	RUA DO CASAL-ALQUEIDÃO-BOAVISTA	5%	4 538,74 €	2 335,20 €	2 203,54 €
401	05	01	109278	RUA DO CENTRO-CASAL VERMELHO-CARANGUEJEIRA	5%	5 145,34 €	2 647,30 €	2 498,04 €
401	05	01	109279	RUA DA EIRA VELHA-CASAL VERMELHO-CARANGUEJEIRA	5%	2 196,84 €	1 130,29 €	1 066,55 €
401	05	01	109280	RUA DE S.VICENTE-CARANGUEJEIRA	5%	20 479,94 €	10 537,03 €	9 942,91 €
401	05	01	109281	TRAVESSA DO BREJO-QUINTAS DO SIROL-SANTA EUFÉMIA	5%	2 268,95 €	1 167,38 €	1 101,57 €
401	05	01	109282	RUA DO ARMAZÉM-QUINTAS DO SIROL-SANTA EUFÉMIA	5%	6 104,83 €	3 140,97 €	2 963,86 €
401	05	01	109283	RUA DO VALE-QUINTAS DO SIROL-SANTA EUFÉMIA	5%	4 101,03 €	2 110,00 €	1 991,03 €
401	05	01	109284	IMPASSE DA LAMEIRA-CARRASCAL-SANTA EUFÉMIA	5%	4 136,75 €	2 128,38 €	2 008,37 €
401	05	01	109285	TRAVESSA DO PADEIRO-CASAL DA LADEIRA-SANTA EUFÉMIA	5%	884,25 €	454,95 €	429,30 €
401	05	01	109288	RUA DA BIDOEIRA-BIDOEIRA DE CIMA	5%	72 977,75 €	67 808,50 €	5 169,25 €
401	05	01	109310	RUA DO VALE-LAMEIRA-COLMEIAS	5%	11 640,02 €	6 014,01 €	5 626,01 €
401	05	01	109311	RUA DO VAL DO GROU-VAL DO GROU E ARNEIRO-COLMEIAS	5%	13 617,86 €	7 035,90 €	6 581,96 €
401	05	01	109336	RUA DO CABEÇO DA ROLA-PERNEIAS-PARCEIROS	5%	65 367,49 €	35 952,11 €	29 415,38 €
401	05	01	109337	RUA ALÍPIO FONSECA GOUVEIA-AMOR	5%	4 683,97 €	2 420,06 €	2 263,91 €
401	05	01	109338	RUA DO SOL-CASAL NOVO-AMOR	5%	13 340,21 €	6 892,44 €	6 447,77 €
401	05	01	109339	RUA DO COVÃO-AMIEIRA-REGUEIRA DE PONTES	5%	7 052,36 €	3 648,89 €	3 413,47 €
401	05	01	109340	RUA DO LAVRADIO-CHÃS-REGUEIRA DE PONTES	5%	4 318,87 €	2 231,42 €	2 087,45 €
401	05	01	109341	RUA ALTO DA QUINTA-VÁRZEAS-SOUTO DA CARPALHOSA	5%	3 818,13 €	1 972,70 €	1 845,43 €
401	05	01	109342	TRAVESSA DAS ALMOINHAS-VÁRZEAS-SOUTO DA CARPALHOSA	5%	387,52 €	200,21 €	187,31 €
401	05	01	109343	BECO DA MOURA-PICOTO-SOUTO DA CARPALHOSA	5%	981,44 €	507,07 €	474,37 €
401	05	01	109344	RUA DOS BARROS-PICOTO-SOUTO DA CARPALHOSA	5%	1 459,77 €	754,22 €	705,55 €
401	05	01	109345	TRAVESSA CORTE VELHA-PICOTO-SOUTO DA CARPALHOSA	5%	1 702,88 €	879,83 €	823,05 €
401	05	01	109346	RUA DA GOTEIRA-ARROTEIA-SOUTO DA CARPALHOSA	5%	3 441,15 €	1 777,93 €	1 663,22 €
401	05	01	109347	RUA DA MATA-CONQUEIROS-SOUTO DA CARPALHOSA	5%	1 377,70 €	711,81 €	665,89 €
401	05	01	109348	RUA DO BREJO GRANDE-MOITA DA RODA-SOUTO DA CARPALHOSA	5%	3 576,39 €	1 847,81 €	1 728,58 €
401	05	01	109349	RUA DOS ARNEIROS-MARINHA-SOUTO DA CARPALHOSA	5%	1 610,62 €	832,16 €	778,46 €
401	05	01	109350	RUA DA BOAVISTA-VALE DA PEDRA-SOUTO DA CARPALHOSA	5%	2 216,24 €	1 145,05 €	1 071,19 €
401	05	01	109351	TRAVESSA DO FORNO-VALE DA PEDRA-SOUTO DA CARPALHOSA	5%	1 377,60 €	711,76 €	665,84 €
401	05	01	109352	RUA DA SERRADA-CHÃ DA LARANJEIRA-SOUTO DA CARPALHOSA	5%	3 600,28 €	1 860,14 €	1 740,14 €
401	05	01	109353	CM 1205 (INCLUI RUA DO BOCO(BOCO); RUA CENTRAL(LAMEIRO); RUA DA CHARNECA(MOINHOS DE CARVIDE)-CARVIDE	5%	13 441,44 €	6 944,75 €	6 496,69 €
401	05	01	109354	RUA MARIA CASEMIRO DE OLIVEIRA-CARVIDE	5%	5 522,74 €	2 853,42 €	2 669,32 €
401	05	01	109355	TRAVESSA PORTO DE URSO-SERRA DO PORTO DE URSO-MONTE REAL	5%	1 792,16 €	925,96 €	866,20 €
401	05	01	109356	RUA DO CERRO-SERRA DO PORTO DE URSO-MONTE REAL	5%	5 373,60 €	2 776,36 €	2 597,24 €

Prestação de Contas 2016

*Largo da República, 2414-006 Leiria • N.I.P.C.: 505 181 266 •

* Telef.: 244 839 500 • N.º Verde: 800 202 791 • Sítio: www.cm-leiria.pt • email: cmleiria@cm-leiria.pt •

Handwritten signatures and initials in blue ink, including 'Aca', 'J. A.', and other illegible marks.



Município de Leiria
Câmara Municipal

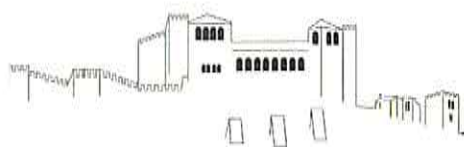
Cl	Tipo	Bem	Ni	Descrição	Taxa Amort.	Valor de Aquisição / Alteração Patrimonial	Valor Líquido	Amortizações de Exercício
401	05	01	109357	RUA D. DINIS (PE HOME)-SERRA DO PORTO DE URSO-MONTE REAL	5%	9 506,13 €	4 911,50 €	4 594,63 €
401	05	01	109358	RUA DO MOINHO-SEGODIM-MONTE REAL	5%	2 343,78 €	1 210,95 €	1 132,83 €
401	05	01	109359	RUA DA BELA VISTA-GROU-MONTE REDONDO	5%	5 739,83 €	2 965,58 €	2 774,25 €
401	05	01	109360	RUA DOS CURADOS-FONTE COVA-MONTE REDONDO	5%	5 713,34 €	2 951,90 €	2 761,44 €
401	05	01	109361	RUA DO SOBREIRO-MONTIJO-MONTE REDONDO	5%	4 146,85 €	2 142,53 €	2 004,32 €
401	05	01	109362	TRAVESSA DA RUA DO SOBREIRO-FONTE COVA-MONTE REDONDO	5%	966,55 €	499,39 €	467,16 €
401	05	01	109363	RUA DO LAVADOURO-FONTE COVA-MONTE REDONDO	5%	2 868,87 €	1 482,25 €	1 386,62 €
401	05	01	109364	RUA DO REGATO-FONTE COVA-MONTE REDONDO	5%	3 683,70 €	1 903,24 €	1 780,46 €
401	05	01	109365	TRAVESSA DA FONTE COVA-PAÇO-MONTE REDONDO	5%	729,87 €	377,10 €	352,77 €
401	05	01	109366	RUA DO CABEÇO-MONTE REDONDO	5%	5 856,88 €	3 026,05 €	2 830,83 €
401	05	01	109367	RUA DO CAMPO DE FUTEBOL-RUIVAQUEIRA-ORTIGOSA	5%	7 930,63 €	4 097,49 €	3 833,14 €
401	05	01	109368	RUA DAS TEXUGUEIRAS-CAVADAS DA BOUÇA-BAJOUÇA	5%	7 674,42 €	3 965,12 €	3 709,30 €
401	05	01	109369	RUA DA MACIA-GASPARA-BAJOUÇA	5%	8 209,85 €	4 241,75 €	3 968,10 €
401	05	01	109370	RUA DAS HORTAS-BIDOIRA	5%	1 212,69 €	626,56 €	586,13 €
401	05	01	109371	RUA DA COVINHA-BIDOIRA	5%	2 885,62 €	1 490,90 €	1 394,72 €
401	05	01	109372	RUA DAS OLIVEIRAS-TEXUGUEIRA-BIDOIRA	5%	1 611,64 €	832,68 €	778,96 €
401	05	01	109373	RUA DA PRATA-BIDOIRA DE BAIXO-BIDOIRA	5%	603,11 €	311,61 €	291,50 €
401	05	01	109374	CM 1197-INCLUI RUA PRINCIPAL(CASAL NOVO-MONTE REDONDO);RUA PRINCIPAL(ESTREMADOURO-SOUTO CARPALHOSA);RUA DA QUINTA NOVA(CASAS DA BIDOIRA-BIDOIRA)	5%	32 936,53 €	18 878,16 €	14 058,37 €
401	05	01	109375	RUA DO OLIVAL DO PATRÃO-CASAS DA BIDOIRA-BIDOIRA	5%	1 472,39 €	760,73 €	711,66 €
401	05	01	109376	RUA DA PEDREIRA-(CARREIRA E MONTIJO-MONTE REDONDO)	5%	5 177,60 €	2 675,08 €	2 502,52 €
401	05	01	109377	RUA DO CABEÇO-CARREIRA	5%	3 161,22 €	1 633,30 €	1 527,92 €
401	05	01	109378	RUA DO PARQUE DESPORTIVO-CARREIRA	5%	2 811,08 €	1 452,39 €	1 358,69 €
401	05	01	109379	RUA DA FIGUEIRA-CARREIRA	5%	1 272,77 €	657,60 €	615,17 €
401	05	01	109380	TRAVESSA DA SALGUEIRA-COIMBRÃO	5%	6 568,08 €	3 393,51 €	3 174,57 €
401	05	01	109381	RUA EMILIA BICA-PRAIÁ DO PEDROGÃO-COIMBRÃO	5%	3 299,18 €	1 704,58 €	1 594,60 €
401	05	01	109457	RUA DA ESCOLA-VALE SOBREIRO-CARANGUEIRA	5%	3 659,04 €	1 463,61 €	2 195,43 €
401	05	01	109458	RUA DO MOINHO-LAMEIRA-CARANGUEIRA	5%	4 649,93 €	1 859,97 €	2 789,96 €
401	05	01	109459	CM 1204 (INCLUI RUA PRINCIPAL-MONTIJO,ESTRADA DA PEDREIRA-MONTIJO)	5%	49 560,00 €	17 346,00 €	32 214,00 €
401	05	01	109460	RUA JOSÉ RAMOS BELO-LEIRIA	5%	6 036,46 €	2 404,49 €	3 631,97 €
401	05	01	109544	RUA DAS SERRADINHAS-ALQUEIDÃO-CORTES	5%	44 999,47 €	24 749,70 €	20 249,77 €
401	05	01	109545	RUA DA TERRA NOVA-LAMEIRA-ORTIGOSA	5%	1 988,54 €	497,13 €	1 491,41 €
401	05	01	109546	RUA DOS POÇOS-LAMEIRA-ORTIGOSA	5%	5 292,76 €	1 323,19 €	3 969,57 €
401	05	01	109547	RUA DOS ARNEIROS-ORTIGOSA	5%	291,98 €	72,99 €	218,99 €
401	05	01	109548	RUA DO OUTEIRO-ORTIGOSA	5%	1 393,95 €	348,48 €	1 045,47 €
401	05	01	109549	TRAVESSA DA SUZETE-ORTIGOSA	5%	1 225,69 €	306,42 €	919,27 €
401	05	01	109550	RUA DOS SOUSAS-CASAL-ORTIGOSA	5%	8 445,17 €	2 111,29 €	6 333,88 €
401	05	01	109551	RUA DO OUTEIRO-LAMEIRA-ORTIGOSA	5%	5 252,44 €	1 313,10 €	3 939,34 €
401	05	01	109552	RUA DO DIONÍSIO-ORTIGOSA	5%	2 031,87 €	507,96 €	1 523,91 €
401	05	01	109559	TRAVESSA DO PINHAL MANSO-MOINHOS DA BAROSA-BAROSA	5%	15 072,75 €	9 043,65 €	6 029,10 €
401	05	01	109560	TRAVESSA ANTÓNIO DA CONCEIÇÃO SANTOS-MOINHOS DA BAROSA-BAROSA	5%	6 195,00 €	3 717,00 €	2 478,00 €
401	05	01	109561	RUA DO SOBREIRO-CARREIRA DE ÁGUA-BAROSA	5%	22 366,05 €	13 419,63 €	8 946,42 €
401	05	01	109562	TRAVESSA DO SOBREIRO-CARREIRA DE ÁGUA-BAROSA	5%	14 626,50 €	8 775,90 €	5 850,60 €
401	05	01	109563	TRAVESSA DO VALE GORDO-MOINHOS DA BAROSA-BAROSA	5%	5 591,25 €	3 354,74 €	2 236,51 €
401	05	01	109564	RUA DA CAPELA-MOINHOS DE CARVIDE-CARVIDE	5%	39 037,10 €	9 759,27 €	29 277,83 €
401	05	01	109565	LARGO PROFESSORA D. EMILIA-MOINHOS DE CARVIDE-CARVIDE	5%	3 317,58 €	829,39 €	2 488,19 €
401	05	01	109566	CM 1206-2 (INCLUI RUA PRINCIPAL-ÁGUA FORMOSA)-CARVIDE	5%	7 130,94 €	3 208,93 €	3 922,01 €
401	05	01	109567	CM 1206 (INCLUI RUA PRINCIPAL-GANDARA DE ALEM)-CARVIDE	5%	41 074,19 €	12 322,26 €	28 751,93 €
401	05	01	109568	RUA DA CHARNECA-MOINHOS-CARVIDE	5%	15 007,26 €	6 753,27 €	8 253,99 €
401	05	01	109781	RUA DE DUBLIN-QUINTA DO BISPO-MARRAZES	5%	31 875,87 €	12 269,68 €	19 606,19 €
401	05	01	109782	RUA DOS MARINHEIROS-MARINHEIROS-MARRAZES	5%	3 485,40 €	1 277,98 €	2 207,42 €
401	05	01	109783	RUA OUTEIRO DO POMAR-CASAL DO CEGO-MARRAZES	5%	24 667,62 €	9 044,79 €	15 622,83 €
401	05	01	109805	RUA DA TELHEIRA-GRANJA-MONTE REAL	5%	5 771,73 €	384,78 €	5 386,95 €
401	05	01	109806	AVENIDA DO LIS-RUIVAQUEIRA-ORTIGOSA	5%	13 825,72 €	921,72 €	12 904,00 €
401	05	01	109815	AVENIDA MARQUÊS DE POMBAL-LEIRIA	5%	45 169,45 €	22 208,32 €	22 961,13 €
401	05	01	109838	RUA DAS RÃS-CASAL DA CORTIÇA-BARREIRA	5%	31 273,99 €	9 382,20 €	21 891,79 €
401	05	01	109839	RUA DAS FONTAINHAS-(PARTE DA EN 349-1)-AMOR	5%	37 912,30 €	9 938,21 €	27 974,09 €
401	05	01	109840	RUA DA FONTE-OUTEIRO DA FONTE-CARVIDE	5%	10 329,58 €	10 114,38 €	215,20 €
401	05	01	109841	RUA JOÃO CABRAL - LEIRIA	5%	4 078,58 €	3 993,61 €	84,97 €
401	05	01	109842	RUA SÁ DE MIRANDA - LEIRIA	5%	8 247,75 €	8 075,92 €	171,83 €
401	05	01	109843	RUA ALMEIDA GARRETT - LEIRIA	5%	2 305,57 €	2 257,54 €	48,03 €
401	05	01	109844	RUA DA QUINTA DE S. ROMÃO-S. ROMÃO-POUSOS	5%	9 964,63 €	9 757,03 €	207,60 €
401	05	01	109916	CM 538-(INCLUI RUA NOSSA SENHORA DA CONCEIÇÃO-SANTA EUFEMIA;RUA PRINCIPAL-CAXIEIRA;RUA DOM PEDRO D CASTILHA BISPO-LONGRA-CARANGUEIRA)	5%	46 424,26 €	13 927,28 €	32 496,98 €
401	05	01	109919	AVENIDA SOCIEDADE DE DEFESA E PROPAGANDA-PEDROGÃO-COIMBRÃO	5%	30 685,81 €	29 662,95 €	1 022,86 €
401	05	01	109920	RUA CORONEL SAMPAIO RIO-PEDROGÃO-COIMBRÃO	5%	51 396,88 €	49 683,65 €	1 713,23 €
401	05	01	109921	RUA DA MARÉ VIVA-PEDROGÃO-COIMBRÃO	5%	35 152,75 €	33 980,99 €	1 171,76 €
401	05	01	112216	RUA DO OUTEIRO DA VENDA-GALEGO-COLMEIAS	5%	12 756,18 €	10 789,60 €	1 966,58 €
401	05	01	112217	RUA DA FONTE-AGODIM-COLMEIAS	5%	15 832,09 €	13 391,31 €	2 440,78 €
401	05	01	112218	RUA ALFREDO SOUSA BRANDÃO-FIRA VELHA-COLMEIAS	5%	16 525,33 €	13 977,67 €	2 547,66 €
401	05	01	112478	ROTUNDA DAS OLHALVAS-LEIRIA	5%	132 868,31 €	33 078,09 €	99 790,22 €
401	05	01	112479	EM 544-1 -INCLUI(RUA DE SAO PEDRO-BARREIRA);(RUA DA FILARMONICA-CORTES);(ESTRADA PRINCIPAL-CORTES);(ESTRADA PRINCIPAL-FAMALICÃO-CORTES)	5%	62 143,31 €	18 564,99 €	43 578,32 €
401	05	01	112480	RUA DA ESPERANÇA, BAIRRO COVA DAS FAIAS, SANTA EUFÉMIA	5%	0,00 €	0,00 €	0,00 €

Prestação de Contas 2016

• Largo da República, 2414-006 Leiria • N.I.P.C.: 505 181 266 •

• Telef.: 244 839 500 • N.º Verde: 800 202 791 • Sítio: www.cm-leiria.pt • email: cmleiria@cm-leiria.pt •

[Handwritten signatures and initials in blue ink on the right margin of the page.]



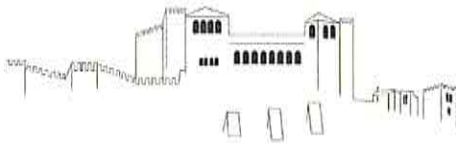
Município de Leiria
Câmara Municipal

Cl	Tipo	Bem	Ni	Descrição	Taxa Amort.	Valor de Aquisição / Alteração Patrimonial	Valor Líquido	Amortizações de Exercício
401	05	01	112481	RUA DO PINHAL CORDEIRO, BAIRRO COVA DAS FAIAS, SANTA EUFÉMIA	5%	0,00 €	0,00 €	0,00 €
401	05	01	112482	CM 1217 - (INCLUI RUA DO MOLEIRO-VALONGO; RUA PRINCIPAL-VALONGO; RUA PRINCIPAL-FEIJÃO; RUA CENTRAL-FEIJÃO)- COLMEIAS	5%	228 353,93 €	56 849,63 €	171 504,30 €
401	05	01	112483	RUA VISCONDE DA BARREIRA-ANDREUS-BARREIRA	5%	133 453,61 €	33 223,80 €	100 229,81 €
401	05	01	112484	RUA DO CRUZEIRO-MARVILA-BARREIRA	5%	29 936,64 €	7 484,15 €	22 452,49 €
401	05	01	112485	AVENIDA DA RIBEIRA-CORTES	5%	277 453,81 €	69 451,15 €	208 002,66 €
401	05	01	112486	RUA DA RIBEIRA-PONTE CAVALheiro-CORTES	5%	184 246,57 €	64 216,49 €	120 030,08 €
401	05	01	112515	RUA DR. MANUEL MAGALHÃES PESSOA, BAIRRO DAS ALMUINHAS, MARRAZES	5%	0,00 €	0,00 €	0,00 €
401	05	01	112516	RUA NOSSA SENHORA DE FÁTIMA, BAIRRO DAS ALMUINHAS, MARRAZES	5%	0,00 €	0,00 €	0,00 €
401	05	01	112517	RUA INFANTE D. HENRIQUE, BAIRRO DAS ALMUINHAS, MARRAZES	5%	0,00 €	0,00 €	0,00 €
401	05	01	112518	RUA D. NUNO ÁLVARES PEREIRA, BAIRRO DAS ALMUINHAS, MARRAZES	5%	0,00 €	0,00 €	0,00 €
401	05	01	112519	RUA ENG. JOSÉ FREDERICO ULRICH, BAIRRO DAS ALMUINHAS, MARRAZES	5%	0,00 €	0,00 €	0,00 €
401	05	01	112520	LARGO DO JARDIM, BAIRRO DAS ALMUINHAS, MARRAZES	5%	0,00 €	0,00 €	0,00 €
401	05	01	112607	RUA DE SANTO ANTÓNIO-SÃO MIGUEL-SOUTO DA CARPALHOSA	5%	30 857,32 €	29 828,74 €	1 028,58 €
401	05	01	112608	RUA PRINCIPAL-CHÃ DA LARANJEIRA-SOUTO DA CARPALHOSA	5%	46 581,29 €	45 028,58 €	1 552,71 €
401	05	01	112609	RUA TRAVESSA DA CAMARNEIRA-CAMARNEIRA-SOUTO DA CARPALHOSA	5%	12 659,62 €	12 237,63 €	421,99 €
401	05	01	112610	RUA SIROILA - ASSENHA-SOUTO DA CARPALHOSA	5%	51 021,37 €	49 320,66 €	1 700,71 €
401	05	01	112624	RUA JOÃO XXI- LEIRIA	5%	904,39 €	896,85 €	7,54 €
401	05	01	112625	RUA CIDADE DE HALTON - LEIRIA	5%	2 437,64 €	2 417,33 €	20,31 €
401	05	01	112626	RUA DR. FELIZARDO PREZADO SANTOS- LEIRIA	5%	1 119,63 €	1 110,30 €	9,33 €
401	05	01	112627	ROTUNDA EURO 2004, LEIRIA	5%	1 256,10 €	1 245,63 €	10,47 €
401	05	01	112628	PRAÇA DO IMIGRANTE, LEIRIA	5%	577,81 €	572,99 €	4,82 €
401	05	01	112645	RUA COMENDADOR LEONEL COSTA- URBANIZAÇÃO BELO HORIZONTE-QUINTA DE SANTA CLARA-BAROSA	5%	40 812,58 €	24 487,56 €	16 325,02 €
401	05	01	112662	RUA DO PILADO-CASAL DOS CLAROS-AMOR	5%	36 284,14 €	35 981,77 €	302,37 €
401	05	01	112665	RUA ERNESTO KORRODI, LEIRIA	5%	0,00 €	0,00 €	0,00 €
401	05	01	112734	RUA DA ESPERANÇA-MATOEIRA-REGUEIRA DE PONTES	5%	4 947,26 €	4 906,03 €	41,23 €
401	05	01	112736	RUA SÃO SEBASTIÃO - REGUEIRA DE PONTES	5%	11 733,48 €	11 635,70 €	97,78 €
401	05	01	112737	RUA ESTRADA DA REDE-SANTO ALEIXO-MONTE REDONDO	5%	31 345,07 €	31 083,86 €	261,21 €
401	05	01	112739	RUA DA PILADA-SISMARIA-MARRAZES	5%	12 582,07 €	12 477,22 €	104,85 €
401	05	01	112741	RUA HERÓIS DO ULTRAMAR-SISMARIA-MARRAZES	5%	20 324,11 €	20 154,74 €	169,37 €
401	05	01	112742	CM 1232- INCLUI: RUA DAS LAGOAS(ALCOGULHE DE CIMA); ESTRADA PRINCIPAL(CAVALINHOS); RUA CENTRAL(CAVALINHOS); RUA CENTRAL(MOURATOS); ESTRADA DO OESTE(CAVALINHOS)-MACEIRA	5%	120 970,08 €	119 962,00 €	1 008,08 €
401	05	01	112743	EM 541- INCLUI: RUA PRINCIPAL(ALCOGULHE DE CIMA); RUA PRINCIPAL(CAVALINHOS) RUA DE LEIRIA(PERNELHAS); RUA DE PARCEIROS(PARCEIROS)	5%	109 400,40 €	108 488,73 €	911,67 €
401	05	01	112744	RUA DR. ARNALDO CARDOSO E CUNHA-LEIRIA	5%	12 190,00 €	12 139,21 €	50,79 €
401	05	01	112745	RUA DO HOSPITAL MILITAR- CAPUCHOS-LEIRIA	5%	32 185,97 €	31 649,54 €	536,43 €
401	05	01	112746	RUA MIGUEL FRANCO- CAPUCHOS-LEIRIA	5%	24 428,37 €	24 021,23 €	407,14 €
401	05	01	112747	RUA DA JUNQUEIRA-CARREIRA	5%	33 831,54 €	31 999,01 €	1 832,53 €
401	05	01	112752	RUA DE SANTA MARTA-CARRASQUEIRA-SANTA EUFEMIA	5%	3 315,70 €	3 260,44 €	55,26 €
401	05	01	112753	RUA DOS LOURAIS-LOURAIS-CORTES	5%	8 397,86 €	8 257,90 €	139,96 €
401	05	01	112754	RUA DA RAMPÁ-CARREIRA	5%	67 231,23 €	20 169,37 €	47 061,86 €
401	05	01	112755	ESTRADA DA BAROSA- BAROSA	5%	99 178,12 €	24 794,54 €	74 383,58 €
401	05	01	112756	PRACETA DE LISBOA-QUINTA DO BISPO-MARRAZES	5%	5 395,91 €	1 348,98 €	4 046,93 €
401	05	01	112757	RUA DE MADRID-QUINTA DO BISPO-MARRAZES	5%	7 606,40 €	1 901,60 €	5 704,80 €
401	05	01	112758	RUA DE LONDRES-QUINTA DO BISPO-MARRAZES	5%	6 028,40 €	1 507,10 €	4 521,30 €
401	05	01	112759	RUA DE PARIS-QUINTA DO BISPO-MARRAZES	5%	6 499,17 €	1 624,79 €	4 874,38 €
401	05	01	112760	RUA DE ROMA-QUINTA DO BISPO-MARRAZES	5%	10 061,41 €	2 515,35 €	7 546,06 €
401	05	01	112765	RUA DE ATENAS-QUINTA DO BISPO-MARRAZES	5%	8 455,92 €	2 113,99 €	6 341,93 €
401	05	01	112766	RUA DE BERLIM-QUINTA DO BISPO-MARRAZES	5%	10 949,49 €	2 737,38 €	8 212,11 €
401	05	01	112767	RUA DO SALGUEIRO-ARNAL-MACEIRA	5%	38 130,72 €	9 532,68 €	28 598,04 €
401	05	01	112768	RUA DO ARRIFE-POCARIÇA-MACEIRA	5%	18 679,58 €	4 669,89 €	14 009,69 €
401	05	01	112769	RUA DO PARAISO-MACEIRA	5%	31 563,01 €	7 890,75 €	23 672,26 €
401	05	01	112770	RUA DO CASAL-COSTA DE CIMA-MACEIRA	5%	5 625,95 €	1 406,48 €	4 219,47 €
401	05	01	112771	RUA DO CANTO-ALCAIDARIA-MILAGRES	5%	5 443,29 €	1 360,83 €	4 082,46 €
401	05	01	112772	RUA DO SERRO-FIGUEIRAS-MILAGRES	5%	16 628,41 €	4 157,09 €	12 471,32 €
401	05	01	112773	RUA DA ESPERANÇA-MILAGRES	5%	13 570,67 €	3 392,67 €	10 178,00 €
401	05	01	112774	RUA DO CENTRO-CASAL DA QUINTA-MILAGRES	5%	15 652,65 €	3 913,16 €	11 739,49 €
401	05	01	112792	RUA DA FONTE-CASAL DA QUINTA-MILAGRES	5%	10 506,82 €	2 626,71 €	7 880,11 €
401	05	01	112793	RUA DO SOBRAL-FIGUEIRAS-MILAGRES	5%	15 063,40 €	3 765,85 €	11 297,55 €
401	05	01	112794	TRAVESSA DO SOBRAL-FIGUEIRAS-MILAGRES	5%	4 379,15 €	1 094,78 €	3 284,37 €
401	05	01	112795	TRAVESSA DAS LAGOAS-CASAL DE MATOS-POUSOS	5%	3 750,64 €	937,66 €	2 812,98 €
401	05	01	112796	RUA DA SAUDADE-POUSOS	5%	5 899,65 €	1 474,91 €	4 424,74 €
401	05	01	112973	RUA DA MATA-CAMPO AMARELO-POUSOS	5%	14 104,95 €	3 526,23 €	10 578,72 €
401	05	01	112995	RUA DR. MAGALHÃES PESSOA-POUSOS	5%	7 691,78 €	1 922,94 €	5 768,84 €
401	05	01	112996	RUA DOS PARAISOS-POUSOS	5%	26 554,08 €	6 638,52 €	19 915,56 €
401	05	01	113054	ROTUNDA DO OUTEIRO DA FONTE-GÂNDARA DE AQUEM-CARVIDE	20%	67 741,42 €	66 612,40 €	1 129,02 €
401	05	01	113088	RUA DO ALTO VIEIRO, PARCEIROS	5%	38 371,47 €	14 709,07 €	23 662,40 €
401	05	01	113110	RUA CAMPOS DO LIS (PARTE DA EN 349-1)-GÂNDARA DOS OLIVAIOS-MARRAZES	5%	1 040,02 €	1 022,69 €	17,33 €
401	05	01	113111	EN 349-1 (INCLUI EN 149-1.COM 1.339,23 KM)	5%	5 010,66 €	4 927,15 €	83,51 €
401	05	01	113112	RUA ESTAÇÃO CAMINHOS DE FERRO - (EN 349-2)-PICOTO-SOUTO DA CARPALHOSA	5%	410,17 €	403,33 €	6,84 €
401	05	01	113113	EN 356 (TROÇO ENTRE O KM 1.900 E O KM 5.090)-MACEIRA	5%	4 375,11 €	4 302,19 €	72,92 €
401	05	01	113114	EN 356-2 (TROÇO ENTRE O KM 3.530 E O KM 10.120)-CORTES (INCLUI RUA VALE DE LOBOS(PONTE CAVALheiro) E AV. DO LIS (LOURAIS)	5%	8 190,90 €	8 054,38 €	136,52 €

Prestação de Contas 2016

• Largo da República, 2414-006 Leiria • N.I.P.C.: 505 181 266 •
• Telef.: 244 839 500 • N.º Verde: 800 202 791 • Sítio: www.cm-leiria.pt • email: cmleiria@cm-leiria.pt •

Handwritten signatures and notes in blue ink, including a large signature and the text 'A. de J. R. M. C.'.



Município de Leiria Câmara Municipal

Cl	Tipo	Bem	Nr	Descrição	Taxa Amort.	Valor de Aquisição / Alteração Patrimonial	Valor Líquido	Amortizações de Exercício
401	05	01	113115	RUA DA ESTAÇÃO/ RAMAL MONTE REDONDO-(PARTE DA EN-109-9)- MONTE REDONDO	5%	625,19 €	614,77 €	10,42 €
401	05	01	113116	RUA DE LEIRIA (TROÇO ANTIGO DA EN 356-1)-ARNAL-MAÇEIRA	5%	1 988,69 €	1 955,54 €	33,15 €
401	05	01	113117	EN 356-1 (TROÇO ENTRE O KM 1.900 E O KM 5.090)-MAÇEIRA A AZOIA	5%	10 593,48 €	10 416,92 €	176,56 €
401	05	01	113118	RUA DA JUVENTUDE (TROÇO ANTIGO DA EN 356-1)-ALCOGULHE-AZOIA	5%	1 019,20 €	1 002,21 €	16,99 €
401	05	01	113119	RUA DA VALENTA- (TROÇO ANTIGO DA EN 356-1)-ALCOGULHE-AZOIA	5%	372,88 €	366,66 €	6,22 €
401	05	01	113120	EN 242 - (TROÇO ENTRE O KM 0.000 E O KM 1.000)+(TROÇO ENTRE O KM 1.269 E O KM 6.842) + TROÇO LIGAÇÃO À VARIANTE DA BAROSA- BAROSA	5%	9 049,77 €	8 898,94 €	150,83 €
401	05	01	113121	EN 1 (TROÇO ANTIGO)-(TROÇO ENTRE O KM 132.000 E O KM 132.800)+(TROÇO ENTRE O KM 133.580 E O KM 133.780)+(TROÇO ENTRE O KM 134.500 E O KM 134.900)	5%	745,76 €	733,33 €	12,43 €
401	05	01	113122	RUA DOS CARVOEIROS- EN 1 (TROÇO ANTIGO)-(TROÇO ENTRE O KM 132.000 E O KM 132.800)-QUINTAS DO SIROL-SANTA EUFEMIA	5%	372,87 €	366,65 €	6,22 €
401	05	01	113138	CAMINHO QUE CIRCUNDA O BAIRO DA INTEGRAÇÃO E ANTIGO BAIRO DO PATRIMÓNIO	0%	0,00 €	0,00 €	0,00 €
401	07	02	112630	PARCELA DE TERRENO SITA NA PONTE HINTZE RIBEIRO DESTINADA A ZONA VERDE E DE LAZER	0%	0,00 €	0,00 €	0,00 €
401	07	02	112631	PARCELA DE TERRENO COMPOSTA POR EDIFÍCIO DE RÉ-DO-CHÃO E EDIFÍCIO DE RÉ-DO-CHÃO E PRIMEIRO ANDAR, AMBOS DESTINADOS A SERVIÇOS E LOGRADOURO, SITA NA PONTE HINTZE RIBEIRO	0%	0,00 €	0,00 €	0,00 €
401	07	99	107824	PARCELA DE TERRENO PARA ALARGAMENTO DA RUA DA MALAPOSTA, CRUZ D' AREIA, LEIRIA	0%	4 600,00 €	4 600,00 €	0,00 €
401	07	99	109851	PARCELA DE TERRENO DESTINADA À CONSTRUÇÃO DA VARIANTE DA CARANGUEJEIRA	0%	0,00 €	0,00 €	0,00 €
401	07	99	112675	PARCELA DE TERRENO SITA EM VILA CAPUCHO LOTE 1 - PARCELA IDENTIFICADA COM O N.º 5 NO ÂMBITO DA CONSTRUÇÃO DA VARIANTE DOS CAPUCHOS	0%	71 860,00 €	71 860,00 €	0,00 €
401	07	99	112682	PARCELA DE TERRENO SITA EM VILA CAPUCHO LOTE 2 - PARCELA IDENTIFICADA COM O N.º 5 NO ÂMBITO DA CONSTRUÇÃO DA VARIANTE DOS CAPUCHOS	0%	75 190,00 €	75 190,00 €	0,00 €
401	07	99	112683	PARCELA DE TERRENO SITA EM VILA CAPUCHO LOTE 3 - PARCELA IDENTIFICADA COM O N.º 5 NO ÂMBITO DA CONSTRUÇÃO DA VARIANTE DOS CAPUCHOS	0%	62 528,80 €	62 528,80 €	0,00 €
401	07	99	112684	PARCELA DE TERRENO SITA EM VILA CAPUCHO LOTE 4 - PARCELA IDENTIFICADA COM O N.º 5 NO ÂMBITO DA CONSTRUÇÃO DA VARIANTE DOS CAPUCHOS	0%	29 928,92 €	29 928,92 €	0,00 €
401	07	99	112685	PARCELA DE TERRENO SITA EM VILA CAPUCHO LOTE 8 - PARCELA IDENTIFICADA COM O N.º 5 NO ÂMBITO DA CONSTRUÇÃO DA VARIANTE DOS CAPUCHOS	0%	13 269,99 €	13 269,99 €	0,00 €
402	01	99	109850	PARCELA DE TERRENO DESTINADA À CONSTRUÇÃO DA VARIANTE DA CARANGUEJEIRA	0%	0,00 €	0,00 €	0,00 €
402	01	99	109852	PARCELA DE TERRENO DESTINADA À CONSTRUÇÃO DA VARIANTE DA CARANGUEJEIRA	0%	0,00 €	0,00 €	0,00 €
402	01	99	112751	PARCELA DE TERRENO PARA ALARGAMENTO DA PLATAFORMA DA EM 544-VIDIGAL, CONSTRUÇÃO DE UMA FAIXA DE ESPERA PARA ACESSO À VARIANTE DO VIDIGAL, PASSEIOS PEDONAIS E ESPAÇO SOBRANTE AJARDINADO ATÉ À MARGEM DO RIO LIS, EM VIDIGAL, POUSOS	0%	14 465,14 €	14 465,14 €	0,00 €
TOTAL						6 177 212,60 €	3 709 426,31 €	2 467 786,29 €

8.2.8 - II) Bens Imóveis do Domínio Privado

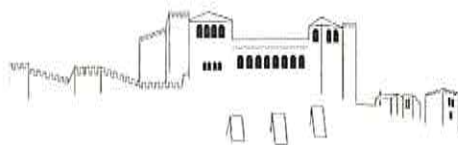
Classe	Tipo	Bem	Nr. Inv.	Descrição	Taxa Amort.	Valor de Aquisição / Alteração Patrimonial	Valor Líquido	Amortizações de Exercício
301	01	02	112686	HABITAÇÃO SOCIAL, SITA NO BECO DOS PISCADORES, N.º 8, BAIRO DOS PISCADORES, PRAIA DO PEDRÓGÃO	1,25%	0,00 €	0,00 €	0,00 €
301	02	04	109846	EDIFÍCIO ESCOLAR DE R/C E 1.º ANDAR, SITO NA RUA PRINCIPAL EM CAXEIRA, SANTA EUFÉMIA	1,25%	0,00 €	0,00 €	0,00 €
301	02	04	109847	EDIFÍCIO ESCOLAR DE R/C E 1.º ANDAR, SITO NA RUA CENTRAL N.º 86, EM BIDOIEIRA DE CIMA	1,25%	35 098,00 €	34 958,72 €	139,28 €
301	02	04	109848	EDIFÍCIO ESCOLAR DE R/C E 1.º ANDAR, SITO NA RUA DA ESCOLA N.º 630, EM BIDOIEIRA DE CIMA	1,25%	26 689,94 €	21 662,96 €	5 026,98 €
301	02	04	109849	EDIFÍCIO ESCOLAR DE RÉ DO CHÃO E 1.º ANDAR, SITO NA RUA VOLUNTÁRIOS 25 DE NOVEMBRO, EM BAJOUÇA	1,25%	0,00 €	0,00 €	0,00 €
301	02	04	112503	EDIFÍCIO ESCOLAR, DESIGNADO POR EB MACHADOS, SITO NA RUA DO CAMPO DA BOLA, MACHADOS	1,25%	0,00 €	0,00 €	0,00 €
301	02	05	112674	EDIFÍCIO DE RÉ DO CHÃO, DESIGNADO DE POSTO MÉDICO DE REGUEIRA DE PONTES, SITO NA RUA DO RIBEIRO, REGUEIRA DE PONTES	1,25%	0,00 €	0,00 €	0,00 €
301	02	99	109588	EDIFÍCIO AFETO AO POSTO DE TURISMO DE PRAIA DE PEDRÓGÃO, COIMBRÃO	1,25%	0,00 €	0,00 €	0,00 €
301	02	99	109589	EDIFÍCIO AFETO AO POSTO DE TURISMO DE MONTE REAL	1,25%	0,00 €	0,00 €	0,00 €
301	02	99	109991	EDIFÍCIO AFETO AO QUARTEL DOS BOMBEIROS MUNICIPAIS, SITO NA RUA DE TOMAR, LEIRIA	1,25%	0,00 €	0,00 €	0,00 €

Prestação de Contas 2016

• Largo da República, 2414-006 Leiria • N.I.P.C.: 505 181 266 •

• Telef.: 244 839 500 • N.º Verde: 800 202 791 • Sítio: www.cm-leiria.pt • email: cmleiria@cm-leiria.pt •

Handwritten signatures and initials in blue ink, including 'M', 'J', 'A', and 'R'.



Município de Leiria Câmara Municipal

Classe	Tipo	Bem	N.º Inv.	Descrição	Taxa Amort.	Valor de Aquisição / Alteração Patrimonial	Valor Líquido	Amortizações de Exercício
301	02	99	112510	EDIFÍCIO PARA ARMAZÉNS, SERVIÇOS E LOGRADOUROS, SITO NA ESTRADA NACIONAL, 109, SAMPÃO, MARRAZES	1,25%	1 612 500,00 €	1 610 820,31 €	1 679,69 €
301	02	99	112633	EDIFÍCIO COM QUATRO PISOS E EDIFÍCIO DE RÉIS DO CHÃO, DESTINADOS A SERVIÇOS, SITOS NA PONTE HINTZE RIBEIRO, LEIRIA (ANTIGO EDIFÍCIO DA EDP)	1,25%	594 680,00 €	585 373,18 €	9 306,82 €
301	02	99	113106	FRAÇÃO AUTÓNOMA "D" DO EDIFÍCIO PAÇO, DESTINADA A SALAS DE CINEMA, SITA NO LARGO DAS FORÇAS ARMADAS N.º 21, LEIRIA	1,45%	569 958,00 €	569 269,64 €	688,36 €
301	02	99	113107	FRAÇÃO AUTÓNOMA "E" DO EDIFÍCIO PAÇO, DESTINADA A RESTAURAÇÃO, SITA NO LARGO DAS FORÇAS ARMADAS N.º 21, LEIRIA	1,45%	344 566,00 €	344 149,86 €	416,14 €
301	02	99	113108	FRAÇÃO AUTÓNOMA "F" DO EDIFÍCIO PAÇO, DESTINADA A COMÉRCIO, SITA NO LARGO DAS FORÇAS ARMADAS N.º 21, LEIRIA	1,45%	258 691,00 €	258 378,57 €	312,43 €
301	02	99	113109	FRAÇÃO AUTÓNOMA "G" DO EDIFÍCIO PAÇO, DESTINADA A COMÉRCIO, SITA NO LARGO DA REPÚBLICA N.º 21, LEIRIA	1,45%	2 295 203,00 €	2 292 431,02 €	2 771,98 €
301	04	01	113103	FRAÇÃO AUTÓNOMA "A" DO EDIFÍCIO PAÇO, DESTINADA A PARQUE DE ESTACIONAMENTO, SITA NO LARGO DAS FORÇAS ARMADAS N.º 21, LEIRIA	1,45%	630 058,00 €	629 297,06 €	760,94 €
301	04	99	113104	FRAÇÃO AUTÓNOMA "B" DO EDIFÍCIO PAÇO, DESTINADA A GARAGEM INDIVIDUAL, SITA NO LARGO DAS FORÇAS ARMADAS N.º 21, LEIRIA	1,45%	17 044,00 €	17 023,41 €	20,59 €
301	04	99	113105	FRAÇÃO AUTÓNOMA "C" DO EDIFÍCIO PAÇO, DESTINADA A ARMAZÉM, SITA NO LARGO DA REPÚBLICA N.º 21, LEIRIA	1,45%	34 480,00 €	34 438,36 €	41,64 €
301	06	99	108308	PARCELA DE TERRENO, SITA NA RUA DA BASE AÉREA, AMOR	0,00%	90 000,00 €	90 000,00 €	0,00 €
301	06	99	109586	PARCELA DE TERRENO DESTINADA À CONSTRUÇÃO DE HABITAÇÃO SOCIAL (LOTE 23), SITA EM BAIRRO DOS PESCADORES, PRAIA DO PEDRÓGÃO (ONDE SE ENCONTRA IMPLANTADA A HABITAÇÃO NI 112686)	0,00%	0,00 €	0,00 €	0,00 €
301	06	99	112629	TERRENO SITO NA ESTRADA NACIONAL, 109, SAMPÃO (ONDE SE ENCONTRA IMPLANTADO EDIFÍCIO PARA ARMAZÉNS, SERVIÇOS E LOGRADOURO NI 112510)	0,00%	537 500,00 €	537 500,00 €	0,00 €
301	06	99	112748	PARCELA DE TERRENO, SITA NA RUA DA ESCOLA, BARREIRA (ONDE SE ENCONTRA IMPLANTADO O EDIFÍCIO ESCOLAR NI 96062)	0,00%	36 190,00 €	36 190,00 €	0,00 €
301	06	99	112749	PARCELA DE TERRENO, SITA NA RUA CENTRAL, LOUREIRA, SANTA CATARINA DA SERRA (ONDE SE ENCONTRA IMPLANTADO O EDIFÍCIO ESCOLAR NI 109847)	0,00%	60 340,00 €	60 340,00 €	0,00 €
301	06	99	112750	PARCELA DE TERRENO, SITA EM VALE DO HORTO, AZOIA (ONDE SE ENCONTRA IMPLANTADO O EDIFÍCIO ESCOLAR NI 96601)	0,00%	27 585,00 €	27 585,00 €	0,00 €
301	07	02	112668	PARCELA DE TERRENO DESTINADA A ZONA VERDE, SITA NA QUINTA DE PORTO MONIZ, LEIRIA	0,00%	0,00 €	0,00 €	0,00 €
301	07	04	109389	PARCELA DE TERRENO DESTINADA À CONSTRUÇÃO DO CENTRO ESCOLAR DE MARRAZES (DIREITO DE SUPERFÍCIE)	0,00%	0,00 €	0,00 €	0,00 €
301	07	04	113126	PARCELA DE TERRENO DESTINADO A EQUIPAMENTO, LOTE EQ. F, SITA NA MATA NACIONAL DOS PINHEIROS (ZICOPA), MARRAZES	0,00%	0,00 €	0,00 €	0,00 €
301	07	99	112632	PARCELA DE TERRENO SITA NA PONTE HINTZE RIBEIRO (ONDE SE ENCONTRA IMPLANTADO O ANTIGO EDIFÍCIO DA EDP - INVENTARIADO COM O N.º 112633)	0,00%	601 400,00 €	601 400,00 €	0,00 €
301	07	99	113123	PARCELA DE TERRENO DESTINADA A INDÚSTRIA, LOTE 37, SITA NA MATA NACIONAL DOS PINHEIROS (ZICOPA), MARRAZES	0,00%	752 820,00 €	752 820,00 €	0,00 €
301	07	99	113124	PARCELA DE TERRENO DESTINADA A INDÚSTRIA, LOTE 38, SITA NA MATA NACIONAL DOS PINHEIROS (ZICOPA), MARRAZES	0,00%	843 800,00 €	843 800,00 €	0,00 €
301	07	99	113125	PARCELA DE TERRENO DESTINADA A INDÚSTRIA, LOTE 39, SITA NA MATA NACIONAL DOS PINHEIROS (ZICOPA), MARRAZES	0,00%	325 420,00 €	325 420,00 €	0,00 €
302	01	99	107800	PRÉDIO RÚSTICO SITO EM SERRADA DOS DANTA-MAIOEIRA, REGUEIRA DE PONTES (ONDE SE ENCONTRA IMPLANTADO O POSTO MÉDICO DE REGUEIRA DE PONTES NI 112674)	0,00%	24 721,20 €	24 721,20 €	0,00 €
302	01	99	109190	PRÉDIO RÚSTICO SITO EM GRANJA, MONTE REAL (DESTINADO À CONSTRUÇÃO DO CENTRO DE SAÚDE DE MONTE REAL E CARVIDE)	0,00%	25 000,00 €	25 000,00 €	0,00 €
302	01	99	111588	PARCELA DE TERRENO DESTINADA A AMPLIAÇÃO DO JARDIM DE INFÂNCIA DE SOUTO DO MEIO, CARANGUEJEIRA	0,00%	10 000,00 €	10 000,00 €	0,00 €
TOTAL						9 753 744,14 €	9 732 579,29 €	21 164,85 €

8.2.8 - III) Bens Moveis agrupados por classificação do CIBE

Classe	Tipo	Bem	Descrição	Taxa Amort.	Valor de Aquisição / Alteração Patrimonial	Valor Líquido	Amortizações de Exercício
101	01	01	Bastidores (armário)	12,5	5 436,65 €	4 417,30 €	1 019,35 €
101	01	02	Computadores	25	158 558,16 €	105 144,20 €	53 413,96 €
101	01	04	Equipamento de Switching	25	107,00 €	- €	107,00 €
101	01	07	Impressoras	25	1 553,33 €	574,47 €	978,86 €
101	01	08	Leitores de CD-ROM	25	184,50 €	- €	184,50 €
101	01	09	Leitores Ópticos	25	190,00 €	- €	190,00 €
101	01	13	Monitores	25	65 898,00 €	- €	65 898,00 €
101	01	16	PC portáteis	25	39 088,85 €	34 640,19 €	4 448,66 €
101	01	19	Router	25	564,00 €	- €	564,00 €
101	01	26	Unidades de controlo	25	6 118,64 €	5 736,22 €	382,42 €
101	01	27	Unidades de disco	25	1 006,39 €	55,08 €	951,31 €
101	01	99	Outro equipamento Informático	25	25 265,04 €	19 814,85 €	5 450,19 €
101	02	99	Outros softwares	33,33	75 289,48 €	69 728,53 €	5 560,95 €
102	01	01	Central telefónica (PPCA)	12,5	2 831,12 €	2 083,25 €	747,87 €

Prestitação de Contas 2016

• Largo da República, 2414-006 Leiria • N.I.P.C.: 505 181 266 •

• Telef.: 244 839 500 • N.º Verde: 800 202 791 • Sítio: www.cm-leiria.pt • email: cmleiria@cm-leiria.pt •

Handwritten signatures and initials in blue ink, including 'A', 'Aa', and various scribbles.



Município de Leiria
Câmara Municipal

20

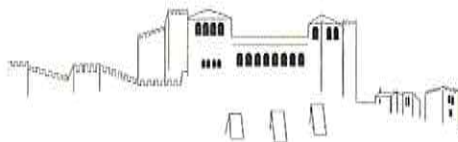
Classe	Tipo	Bem	Descrição	Taxa Amort	Valor de Aquisição / Alteração Patrimonial	Valor Líquido	Amortizações Exercício
102	01	06	Equipamento de radiocomunicações e segurança de vídeo	20	1 308,88 €	524,19 €	784,69 €
102	01	13	Telefones	12,5	272,63 €	- €	272,63 €
102	01	99	Outro material, aparelhos, utensílios e instalações de uso específico	14,28	7 089,96 €	6 000,72 €	1 089,24 €
103	01	01	Armários	12,5	2 058,44 €	1 844,02 €	214,42 €
103	01	05	Cadeiras	12,5	5 017,31 €	1 789,22 €	3 228,09 €
103	01	06	Cofres	12,5	84,23 €	- €	84,23 €
103	01	08	Estantes	12,5	5 509,44 €	5 193,09 €	316,35 €
103	02	11	Outras máquinas e aparelhos	20	483,43 €	328,73 €	154,70 €
103	02	99	Outro equipamento e material de escritório	12,5	56,40 €	- €	56,40 €
103	03	03	Guilhotinas	20	159,67 €	- €	159,67 €
104	01	18	Microscópios e lupas binoculares e acessórios (câmara de vidro)	16,66	110,00 €	- €	110,00 €
104	01	99	Outro equipamento e material de laboratório	14,28	1 296,42 €	1 250,12 €	46,30 €
104	03	99	Outros	14,28	1 488,30 €	1 364,27 €	124,03 €
104	04	03	Aparelho para análise química	20	4 305,00 €	4 233,24 €	71,76 €
104	05	02	Anemómetros	20	188,35 €	- €	188,35 €
104	05	24	Termo-higrómetros	20	47,97 €	- €	47,97 €
104	05	99	Outros instrumentos de uso específico	14,28	982,77 €	863,57 €	119,20 €
104	06	03	Binóculos	20	112,90 €	- €	112,90 €
104	06	19	Máquinas fotográficas	20	350,67 €	- €	350,67 €
104	07	99	Outros instrumentos e material de uso específico	12,5	16,89 €	- €	16,89 €
105	08	99	Outros	14,28	111,22 €	- €	111,22 €
106	01	02	Aparelhos para exercícios (ginástica)	12,5	88 467,11 €	87 433,64 €	1 033,47 €
106	01	04	Balizas	12,5	2 302,72 €	1 692,24 €	610,48 €
106	01	05	Bancos suecos	12,5	390,30 €	- €	390,30 €
106	01	99	Outro equipamento específico	12,5	127 375,89 €	115 517,54 €	11 858,35 €
106	02	05	Cartas geográficas	12,5	896,18 €	- €	896,18 €
106	02	12	Modelos anatómicos	12,5	1 259,20 €	- €	1 259,20 €
106	02	15	Quadros escolares	12,5	1 465,66 €	- €	1 465,66 €
106	02	17	Quadros magnéticos	12,5	634,68 €	561,96 €	72,72 €
106	02	99	Outro equipamento e utensílios de uso específico	12,5	105 863,18 €	31 713,20 €	74 149,98 €
106	03	01	Amplificadores	14,28	1 687,26 €	782,14 €	905,12 €
106	03	03	Colunas para produção de som	14,28	1 762,18 €	- €	1 762,18 €
106	03	07	Ecrãs	12,5	211,89 €	- €	211,89 €
106	03	10	Gravadores	20	34,90 €	- €	34,90 €
106	03	11	Gravadores/Reprodutores	20	155,15 €	- €	155,15 €
106	03	12	Misturadores	20	282,93 €	240,49 €	42,44 €
106	03	14	Projectores diversos	14,28	10 697,17 €	8 913,75 €	1 783,42 €
106	03	18	Televisores	14,28	2 693,06 €	1 954,90 €	738,16 €
106	03	99	Outros	14,28	18 014,41 €	13 457,96 €	4 556,45 €
107	01	01	Aparadores	12,5	2 677,22 €	2 649,34 €	27,88 €
107	01	03	Bancos	12,5	1 916,48 €	- €	1 916,48 €
107	01	07	Cadeiras	12,5	5 213,65 €	- €	5 213,65 €
107	01	13	Escadas/Escadotes	12,5	465,23 €	- €	465,23 €
107	01	15	Espelhos	12,5	2 120,70 €	262,81 €	1 857,89 €
107	01	20	Mesas	12,5	347,81 €	- €	347,81 €
107	01	21	Papeleiras	12,5	807,03 €	- €	807,03 €
107	01	24	Sofás	12,5	5 392,26 €	3 948,81 €	1 443,45 €
107	01	26	Vitrinas	12,5	1 303,80 €	- €	1 303,80 €
107	01	99	Outro mobiliário e equipamento	12,5	140 483,48 €	122 936,61 €	17 546,87 €
107	02	99	Outros artigos e utensílios	12,5	4 109,56 €	2 998,89 €	1 110,67 €
107	03	99	Outro equipamento e dispositivo de iluminação	12,5	6 971,22 €	4 629,70 €	2 341,52 €
107	04	01	Aparelhos de ar condicionado	12,5	76 371,24 €	62 282,97 €	14 088,27 €
107	04	04	Desumidificadores	12,5	646,62 €	599,24 €	47,38 €
107	04	07	Exaustores	12,5	14 841,74 €	12 058,92 €	2 782,82 €
107	04	15	Ventoinhas	12,5	1 100,40 €	- €	1 100,40 €
107	04	99	Outro equipamento e material de uso específico	12,5	332 462,23 €	282 251,83 €	50 210,40 €
107	05	02	Aquecedores	12,5	5 331,24 €	3 836,72 €	1 494,52 €
107	05	03	Caldeiras	12,5	3 523,20 €	2 862,60 €	660,60 €
107	05	06	Convectores	12,5	764,83 €	521,48 €	243,35 €
107	05	13	Painéis solares	7,14	36 045,21 €	32 264,00 €	3 781,21 €
107	05	14	Radiadores	12,5	5 241,52 €	- €	5 241,52 €
107	05	99	Outro equipamento de uso específico	12,5	34 085,81 €	29 801,64 €	4 284,17 €
107	06	02	Equipamento frigorífico e de refrigeração	14,28	8 016,89 €	6 715,50 €	1 301,39 €
107	06	03	Equipamento p/preparação e fornecimento de alimentos	14,28	18 044,36 €	11 367,84 €	6 676,52 €
107	06	04	Máquinas e aparelhos de cozinha	12,5	8 230,37 €	6 565,99 €	1 664,38 €
107	06	05	Mobiliário de cozinha	12,5	38 024,95 €	31 780,38 €	6 244,57 €
107	06	99	Outro material, aparelhos e utensílios de uso específico	14,28	9 689,80 €	3 210,20 €	6 479,60 €
107	07	04	Máquinas de lavar roupa	14,28	83,00 €	- €	83,00 €
107	07	07	Tanques de lavar roupa	12,5	151,11 €	- €	151,11 €
107	08	01	Aspiradores	20	612,62 €	- €	612,62 €

Prestação de Contas 2016

• Largo da República, 2414-006 Leiria • N.I.P.C.: 505 181 266 •

• Telef.: 244 839 500 • N.º Verde: 800 202 791 • Sítio: www.cm-leiria.pt • email: cmleiria@cm-leiria.pt •

Handwritten signatures and initials in blue ink, including a large signature that appears to be 'A. A.' and other initials like 'M', 'B', 'A', 'L'.



Município de Leiria Câmara Municipal

Classe	Tipo	Bem	Descrição	Taxa Amort	Valor de Aquisição / Alteração Patrimonial	Valor Líquido	Amortizações Exercício
107	08	99	Outros aparelhos e utensílios de uso específico	14,28	660,68 €	519,10 €	141,58 €
108	01	01	Atrilados	16,66	1 150,05 €	1 038,24 €	111,81 €
108	01	02	Bicicletas	25	1 148,46 €	- €	1 148,46 €
108	01	99	Outro material e equipamento de transporte	12,5	54,12 €	- €	54,12 €
109	02	04	Electrocutores de insectos	20	289,72 €	- €	289,72 €
109	03	02	Aspersores -	20	5 505,14 €	3 853,60 €	1 651,54 €
109	03	99	Outros	12,5	901,65 €	845,30 €	56,35 €
110	01	99	Outro equipamento de uso específico	12,5	3 232,80 €	2 971,38 €	261,42 €
110	03	06	Outras máquinas de uso específico	12,5	105 558,60 €	98 594,49 €	6 964,11 €
110	04	01	Andaimes	14,28	2 439,35 €	2 381,27 €	58,08 €
110	04	11	De trabalhos de escavação e terraplanagem, de sondagem e fundação	20	107,57 €	- €	107,57 €
110	04	99	Outros equipamentos e materiais utilizados em construção civil	20	1 756,05 €	1 585,71 €	170,34 €
110	15	01	Berbequins	14,28	333,19 €	- €	333,19 €
110	15	09	Rebarbadoras	14,28	1 524,72 €	1 501,02 €	23,70 €
110	20	03	Carros de mão	12,5	140,34 €	- €	140,34 €
110	23	99	Outro equipamento e aparelhos de uso específico	12,5	5 535,00 €	5 477,34 €	57,66 €
110	25	03	Bombas manuais	14,28	30,99 €	- €	30,99 €
110	25	05	Moto-bombas	14,28	6 780,00 €	6 618,57 €	161,43 €
110	25	06	Unidades de bombagem	14,28	81 480,18 €	64 020,14 €	17 460,04 €
110	25	99	Outros	14,28	1 599,00 €	1 522,86 €	76,14 €
111	01	99	Outro mobiliário de uso específico	12,5	1 968,00 €	1 865,50 €	102,50 €
111	02	01	Ferramentas e utensílios	25	125,38 €	- €	125,38 €
111	02	02	Máquina-ferramentas:Ligeiras	20	697,20 €	434,06 €	263,14 €
111	02	99	Outros aparelhos e utensílios oficiais	25	1 889,57 €	1 794,66 €	94,91 €
112	01	02	Escadas	25	1 592,24 €	1 525,91 €	66,33 €
112	01	03	Extintores	25	532,44 €	- €	532,44 €
112	01	99	Outro equipamento de utilização específica	25	2 019,64 €	962,76 €	1 056,88 €
112	02	04	Equipamento de salvamento e arrombamento	25	1 076,24 €	1 031,40 €	44,84 €
112	02	99	Outro equipamento e material de uso específico	25	1 268,82 €	- €	1 268,82 €
112	03	01	Aparelhos de iluminação e segurança	20	3 606,28 €	2 684,40 €	921,88 €
112	03	03	Dispositivos de sinalização	20	40 313,21 €	4 386,53 €	35 926,68 €
112	03	99	Outro equipamento de uso específico	20	21 596,34 €	13 907,60 €	7 688,74 €
112	04	01	Aparelhos de salvamento	20	2 484,82 €	2 211,32 €	273,50 €
117	05	01	Contentores	7,14	377,80 €	- €	377,80 €
117	05	99	Outro equipamento de uso específico	12,5	5 313,60 €	- €	5 313,60 €
118	03	02	Outros artigos funerários para uso específico	14,28	1 328,40 €	1 217,68 €	110,72 €
118	04	02	Bandeiras, guilões, galhardetes, flâmulas e estandartes	12,5	2 810,26 €	2 264,25 €	546,01 €
118	07	99	Máquinas e aparelhos não específicos	12,5	851,20 €	- €	851,20 €
TOTAL					1 852 490,54 €	1 376 613,64 €	475 876,90 €

8.2.8 - IV) Abates de elementos do Ativo Imobilizado

Nº Inv.	Descrição	Data de Abate	Motivo de Abate	Valor Patrimonial	Valor das Amortizações	Valor do Abate
71781	PARCELA DE TERRENO DESTINADA A CONSTRUÇÃO (PARCELA B), SITO EM ARRABALDE DA PONTE - MARRAZES	31/10/2016	Permuta	2 200 000,00 €	- €	2 200 000,00 €
100167	PARCELA DE TERRENO SITA EM VILA CAPUCHO LOTE 1 - PARCELA IDENTIFICADA COM O N.º 5 NO ÂMBITO DA CONSTRUÇÃO DA VARIANTE DOS CAPUCHOS	28/11/2016	Outros	71 860,00 €	- €	71 860,00 €
100168	PARCELA DE TERRENO SITA EM VILA CAPUCHO LOTE 2 - PARCELA IDENTIFICADA COM O N.º 5 NO ÂMBITO DA CONSTRUÇÃO DA VARIANTE DOS CAPUCHOS	28/11/2016	Outros	75 190,00 €	- €	75 190,00 €
TOTAL				2 347 050,00 €	- €	2 347 050,00 €

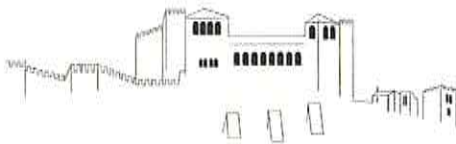
Nº Inv.	Descrição	Data de Abate	Motivo de Abate	Valor Patrimonial	Valor das Amortizações	Valor do Abate
89804	QUIOSQUE DE APOIO A ACTIVIDADES LÚDICAS/APOIO NÁUTICO (POLIS - ZONA 6)	30/05/2016	Demolição	70 589,46 €	15 882,66 €	54 706,80 €
89805	QUIOSQUE DESTINADO A ESTABELECIMENTO DE BEBIDAS (POLIS - ZONA 6)	30/05/2016	Demolição	34 767,95 €	7 822,77 €	26 945,18 €
TOTAL				105 357,41 €	23 705,43 €	81 651,98 €

Prestação de Contas 2016

• Largo da República, 2414-006 Leiria • N.I.P.C.: 505 181 266 •

• Telef: 244 839 500 • N.º Verde: 800 202 791 • Sítio: www.cm-leiria.pt • email: cmleiria@cm-leiria.pt •

[Handwritten signatures and initials in blue ink, including 'ATA', 'J. R.', and others.]



Município de Leiria Câmara Municipal

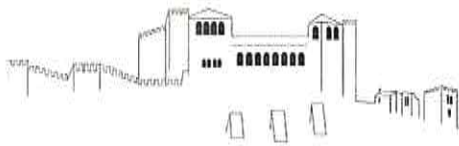
Nº Inv.	Descrição	Data de Abate	Motivo de Abate	Valor Patrimonial	Valor das Amortizações	Valor do Abate
55743	SISTEMA DE REGA COM AUTOMATISMO	16/12/2016	Outros	2 823,49 €	2 823,49 €	0,00 €
55871	SISTEMA DE REGA COM AUTOMATISMO	16/12/2016	Outros	3 035,67 €	3 035,67 €	0,00 €
55872	SISTEMA DE REGA COM AUTOMATISMO	16/12/2016	Outros	547,90 €	547,90 €	0,00 €
			TOTAL	6 407,06 €	6 407,06 €	- €

Nº Inv.	Descrição	Data de Abate	Motivo de Abate	Valor Patrimonial	Valor das Amortizações	Valor do Abate
102383	SINAL DE PERIGO A2a - LOMBA	14/10/2016	Furto/Roubo/Extra vio	14,71 €	14,71 €	0,00 €
102384	SINAL DE PERIGO A2a - LOMBA	14/10/2016	Furto/Roubo/Extra vio	14,71 €	14,71 €	0,00 €
102385	SINAL DE PERIGO A14 - CRIANÇAS	14/10/2016	Furto/Roubo/Extra vio	14,71 €	14,71 €	0,00 €
102386	SINAL DE PERIGO A14 - CRIANÇAS	14/10/2016	Furto/Roubo/Extra vio	14,71 €	14,71 €	0,00 €
102387	SINAL DE PERIGO A16a - PASSAGEM DE PEÕES	14/10/2016	Furto/Roubo/Extra vio	14,71 €	14,71 €	0,00 €
102388	SINAL DE PERIGO A16a - PASSAGEM DE PEÕES	14/10/2016	Furto/Roubo/Extra vio	14,71 €	14,71 €	0,00 €
			TOTAL	88,26 €	88,26 €	- €

Nº Inv.	Descrição	Data de Abate	Motivo de Abate	Valor Patrimonial	Valor das Amortizações	Valor do Abate
112507	CADEIRA STRATOS C/BRAÇOS	30/11/2016	Devolução ou reversão	304,55 €	6,34 €	298,21 €
112508	CADEIRA STRATOS C/BRAÇOS	30/11/2016	Devolução ou reversão	304,55 €	6,34 €	298,21 €
112509	CADEIRA STRATOS C/BRAÇOS	30/11/2016	Devolução ou reversão	304,54 €	6,34 €	298,20 €
72919	COMPUTADOR GATEWAY	03/02/2016	Furto/Roubo/Extra vio	631,62 €	631,62 €	0,00 €
79679	COMPUTADOR HP COMPAQ DC5100M - P4 630GHz - 512MB RAM - 80GB HDD (POLIS - ZONA 3)	14/10/2016	Furto/Roubo/Extra vio	1 768,80 €	1 768,80 €	0,00 €
79680	COMPUTADOR HP COMPAQ DC5100M - P4 630GHz - 512MB RAM - 80GB HDD (POLIS - ZONA 3)	14/10/2016	Furto/Roubo/Extra vio	1 768,80 €	1 768,80 €	0,00 €
74416	MONITOR LCD EXTRA FINO, C/ SUPERFÍCIE PLANA DE 21", GATEWAY FPD2185W	13/10/2016	Furto/Roubo/Extra vio	568,70 €	568,70 €	0,00 €
79687	MONITOR TFT DE 17", HP 1740 (POLIS - ZONA 3)	14/10/2016	Furto/Roubo/Extra vio	442,20 €	442,20 €	0,00 €
79689	MONITOR TFT DE 17", HP 1740 (POLIS - ZONA 3)	14/10/2016	Furto/Roubo/Extra vio	442,20 €	442,20 €	0,00 €
79691	MONITOR TFT DE 17", HP 1740 (POLIS - ZONA 3)	14/10/2016	Furto/Roubo/Extra vio	442,20 €	442,20 €	0,00 €
79694	MONITOR TFT DE 17", HP 1740 (POLIS - ZONA 3)	14/10/2016	Furto/Roubo/Extra vio	442,19 €	442,19 €	0,00 €
85510	MONITOR LG 19" TFT W19435S-PF	14/10/2016	Furto/Roubo/Extra vio	133,10 €	133,10 €	0,00 €
107294	MONITOR 19" SAMSUNG TFT	14/10/2016	Furto/Roubo/Extra vio	138,00 €	138,00 €	0,00 €
107295	MONITOR 19" SAMSUNG TFT	14/10/2016	Furto/Roubo/Extra vio	138,00 €	138,00 €	0,00 €
107299	COMPUTADOR PORTÁTIL TOSHIBA L500, T4200, 15,5" TFT	14/10/2016	Furto/Roubo/Extra vio	680,40 €	680,40 €	0,00 €
107300	COMPUTADOR PORTÁTIL TOSHIBA L500, T4200, 15,5" TFT	14/10/2016	Furto/Roubo/Extra vio	680,40 €	680,40 €	0,00 €
107304	COMPUTADOR PORTÁTIL TOSHIBA PORTÉGÉ, M750-120, T9400 - 12,1" TFT	14/10/2016	Furto/Roubo/Extra vio	1 410,00 €	1 410,00 €	0,00 €
107305	COMPUTADOR PORTÁTIL TOSHIBA PORTÉGÉ, M750-120, T9400 - 12,1" TFT	14/10/2016	Furto/Roubo/Extra vio	1 410,00 €	1 410,00 €	0,00 €
107306	COMPUTADOR PORTÁTIL TOSHIBA PORTÉGÉ, M750-120, T9400 - 12,1" TFT	14/10/2016	Furto/Roubo/Extra vio	1 410,00 €	1 410,00 €	0,00 €
107307	COMPUTADOR PORTÁTIL TOSHIBA PORTÉGÉ, M750-120, T9400 - 12,1" TFT	14/10/2016	Furto/Roubo/Extra vio	1 410,00 €	1 410,00 €	0,00 €
107308	COMPUTADOR PORTÁTIL TOSHIBA PORTÉGÉ, M750-120, T9400 - 12,1" TFT	14/10/2016	Furto/Roubo/Extra vio	1 410,00 €	1 410,00 €	0,00 €

Prestação de Contas 2016

Handwritten signatures and initials in blue ink.



Município de Leiria Câmara Municipal

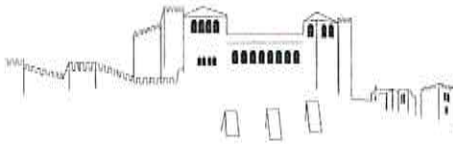
Nº Inv.	Descrição	Data de Abate	Motivo de Abate	Valor Patrimonial	Valor das Amortizações	Valor do Abate
107278	DISCO EXTERNO DE 4TB, WESTERN DIGITAL 3.5	14/10/2016	Furto/Roubo/Extra via	163,90 €	163,90 €	0,00 €
88406	TERMOHIGRÓMETRO REF. # DATALOGGER HL-20D-SET, COM DISPLAY+HW4-E+CABOAC3006	14/10/2016	Furto/Roubo/Extra via	482,16 €	482,16 €	0,00 €
73632	TELESCÓPIO VIXEN GEOMA 655-ED, COM OCULAR GL 20	14/10/2016	Furto/Roubo/Extra via	435,60 €	435,60 €	0,00 €
101894	CONTENTOR P/ PESOS	08/01/2016	Furto/Roubo/Extra via	199,60 €	199,60 €	0,00 €
101895	CONTENTOR P/ PESOS	08/01/2016	Furto/Roubo/Extra via	199,60 €	199,60 €	0,00 €
95634	TELEVISÃO PLASMA 42" PHILIPS TH-42PH10EK/ES, C/SUPORTE PANASONIC TY-ST07-K/S	13/10/2016	Furto/Roubo/Extra via	1 936,64 €	1 936,64 €	0,00 €
89800	MÁQUINA FOTOGRÁFICA, SONY DSC W570B CYBERSHOT	14/10/2016	Furto/Roubo/Extra via	137,76 €	137,76 €	0,00 €
96634	BALDE EM POLIETILENO COM RODAS E PEDAL, PARA DEPOSIÇÃO DE RESÍDUOS URBANOS VALORIZÁVEIS E/OU INDIFERENCIADOS, DE COR PRETO, DE 120LTS	17/08/2016	Furto/Roubo/Extra via	33,83 €	33,83 €	0,00 €
96635	BALDE EM POLIETILENO COM RODAS E PEDAL, PARA DEPOSIÇÃO DE RESÍDUOS URBANOS VALORIZÁVEIS E/OU INDIFERENCIADOS, DE COR PRETO, DE 120LTS	17/08/2016	Furto/Roubo/Extra via	33,83 €	33,83 €	0,00 €
96636	BALDE EM POLIETILENO COM RODAS E PEDAL, PARA DEPOSIÇÃO DE RESÍDUOS URBANOS VALORIZÁVEIS E/OU INDIFERENCIADOS, DE COR PRETO, DE 120LTS	17/08/2016	Furto/Roubo/Extra via	33,83 €	33,83 €	0,00 €
96641	BALDE EM POLIETILENO COM RODAS E PEDAL, PARA DEPOSIÇÃO DE RESÍDUOS URBANOS VALORIZÁVEIS E/OU INDIFERENCIADOS, DE COR PRETO, DE 120LTS	17/08/2016	Furto/Roubo/Extra via	33,83 €	33,83 €	0,00 €
96642	BALDE EM POLIETILENO COM RODAS E PEDAL, PARA DEPOSIÇÃO DE RESÍDUOS URBANOS VALORIZÁVEIS E/OU INDIFERENCIADOS, DE COR PRETO, DE 120LTS	17/08/2016	Furto/Roubo/Extra via	33,83 €	33,83 €	0,00 €
101880	BALDE DO LIXO EM INOX	08/01/2016	Furto/Roubo/Extra via	36,85 €	36,85 €	0,00 €
101881	BALDE DO LIXO EM INOX	08/01/2016	Furto/Roubo/Extra via	36,85 €	36,85 €	0,00 €
101882	BALDE DO LIXO EM INOX	08/01/2016	Furto/Roubo/Extra via	36,86 €	36,86 €	0,00 €
101883	BALDE DO LIXO EM INOX	08/01/2016	Furto/Roubo/Extra via	36,86 €	36,86 €	0,00 €
97422	EXTINTOR PÓ QUÍMICO ABC 6KG C/ SUPORTE MURAL	08/02/2016	Furto/Roubo/Extra via	35,75 €	35,75 €	0,00 €
97432	EXTINTOR PÓ QUÍMICO ABC 6KG C/ SUPORTE MURAL	08/02/2016	Furto/Roubo/Extra via	35,75 €	35,75 €	0,00 €
96026	CONTENTOR MULTIBENNE C/10M3, PARA RECOLHA DE LIXO N.º32	23/09/2016	Furto/Roubo/Extra via	1 660,50 €	256,99 €	1 403,51 €
814	COMPUTADOR ACER S SERIES-PIII 600MHZ-196MB RAM-40GB	19/04/2016	Mau estado e/ou Inoperacional	0,00 €	0,00 €	0,00 €
1811	COMPUTADOR FUJITSU SIEMENS - PIV 1,5 GHZ - 256MB RAM - 20GB HDD	19/04/2016	Mau estado e/ou Inoperacional	824,17 €	824,17 €	0,00 €
1915	COMPUTADOR FUJITSU SIEMENS-PIII 933 64 MB-20GB	19/04/2016	Mau estado e/ou Inoperacional	0,00 €	0,00 €	0,00 €
2689	COMPUTADOR FUJITSU SIEMENS PIV 1,5 GHZ-128MB-20GB	20/04/2016	Mau estado e/ou Inoperacional	824,17 €	824,17 €	0,00 €
4244	COMPUTADOR AOPEN PENTIUM IV 2.6GHZ 256RAM	19/04/2016	Mau estado e/ou Inoperacional	0,00 €	0,00 €	0,00 €
4575	COMPUTADOR FUJITSU SIEMENS-PIII 866MHZ-64MB-10GB	20/04/2016	Mau estado e/ou Inoperacional	0,00 €	0,00 €	0,00 €

Prestação de Contas 2016

• Largo da República, 2414-006 Leiria • N.º P.C.: 505 181 266 •

• Telef.: 244 839 500 • N.º Verde: 800 202 791 • Sítio: www.cm-leiria.pt • email: cmleiria@cm-leiria.pt •

[Handwritten signatures and initials in blue ink]



Município de Leiria Câmara Municipal

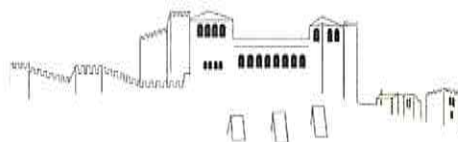
N.º Inv.	Descrição	Data de Abate	Motivo de Abate	Valor Patrimonial	Valor das Amortizações	Valor do Abate
13828	COMPUTADOR SCENIC T 1810	19/04/2016	Mau estado e/ou inoperacional	800,00 €	800,00 €	0,00 €
17354	COMPUTADOR FUJITSU SIEMENS-PIV 1,5GHz-128MB-20GB	19/04/2016	Mau estado e/ou inoperacional	824,17 €	824,17 €	0,00 €
20787	COMPUTADOR FUJITSU SIEMENS	20/04/2016	Mau estado e/ou inoperacional	800,00 €	800,00 €	0,00 €
28450	COMPUTADOR FUJITSU SIEMENS-PIII 800-128MB-10GB	19/04/2016	Mau estado e/ou inoperacional	853,63 €	853,63 €	0,00 €
37545	COMPUTADOR SCENIC T 1810	19/04/2016	Mau estado e/ou inoperacional	800,00 €	800,00 €	0,00 €
37945	COMPUTADOR ACER	19/04/2016	Mau estado e/ou inoperacional	800,00 €	800,00 €	0,00 €
38765	COMPUTADOR FUJITSU SIEMENS - PIII 800 - 192MB - 10GB	19/04/2016	Mau estado e/ou inoperacional	0,00 €	0,00 €	0,00 €
40852	COMPUTADOR FUJITSU SIEMENS - PIV 1,5GHz - 130GB RAM - 18,6GB HDD	19/04/2016	Mau estado e/ou inoperacional	936,00 €	936,00 €	0,00 €
40853	COMPUTADOR, FUJITSU SIEMENS SCENIC - PIV 1.5GHz - 128MB RAM - 18.6GB HDD	20/04/2016	Mau estado e/ou inoperacional	936,00 €	936,00 €	0,00 €
41194	COMPUTADOR FUJITSU SIEMENS CELSIUS 400-PIII 850MHz-256MB-40GB	19/04/2016	Mau estado e/ou inoperacional	0,00 €	0,00 €	0,00 €
41244	COMPUTADOR FUJITSU SIEMENS CELSIUS 400-PIII 850MHz-256MB-40GB	19/04/2016	Mau estado e/ou inoperacional	0,00 €	0,00 €	0,00 €
41560	COMPUTADOR FUJITSU SIEMENS PRIMERGY-PIII 800MHz-256MB RAM-18GB (SERVIDOR MATRIZ-SRV)	20/04/2016	Mau estado e/ou inoperacional	1 774,13 €	1 774,13 €	0,00 €
41613	COMPUTADOR, FUJITSU SIEMENS - PIV, 1.8GHz - 256MB RAM - 40GB HDD	19/04/2016	Mau estado e/ou inoperacional	824,17 €	824,17 €	0,00 €
41730	COMPUTADOR FUJITSU SIEMENS-PIV 1,6GHz-256MB-20GB	19/04/2016	Mau estado e/ou inoperacional	957,95 €	957,95 €	0,00 €
41777	COMPUTADOR FUJITSU SIEMENS-PIV 1,5 GHz-128MB-20GB	20/04/2016	Mau estado e/ou inoperacional	947,70 €	947,70 €	0,00 €
41778	COMPUTADOR FUJITSU SIEMENS-PIV 1,6GB-128RAM	19/04/2016	Mau estado e/ou inoperacional	957,95 €	957,95 €	0,00 €
41804	COMPUTADOR FUJITSU SIEMENS-PIV 1,6GHz-8,4GB-256MB	20/04/2016	Mau estado e/ou inoperacional	895,36 €	895,36 €	0,00 €
41820	COMPUTADOR FUJITSU SIEMENS-PV 1,6 GHz-20GB-128MB	20/04/2016	Mau estado e/ou inoperacional	957,95 €	957,95 €	0,00 €
42622	COMPUTADOR FUJITSU SIEMENS PENTIUM-IV 1,80 GHz, 128 RAM, DISCO 40 GB	20/04/2016	Mau estado e/ou inoperacional	927,74 €	927,74 €	0,00 €
42728	COMPUTADOR FUJITSU SIEMENS SCENIC, P4 1.8GHz 40GB, 640MB	19/04/2016	Mau estado e/ou inoperacional	927,72 €	927,72 €	0,00 €
42731	COMPUTADOR FUJITSU SIEMENS SCENIC, PENTIUM-IV 1,6 GH, 128 MBRAM-20GB HD	20/04/2016	Mau estado e/ou inoperacional	927,72 €	927,72 €	0,00 €
42979	COMPUTADOR FUJITSU SIEMENS SCENIC, PENTIUM-IV 1,8 MHZ-1024 RAM -DISCO 40G	20/04/2016	Mau estado e/ou inoperacional	936,00 €	936,00 €	0,00 €
43501	COMPUTADOR FUJITSU SIEMENS-PIV 1,6GHz - 639MB RAM - 20GB HDD	20/04/2016	Mau estado e/ou inoperacional	999,60 €	999,60 €	0,00 €
43504	COMPUTADOR FUJITSU SIEMENS-PIV 1,6GHz, 128MB, 20GB	20/04/2016	Mau estado e/ou inoperacional	999,60 €	999,60 €	0,00 €
43505	COMPUTADOR FUJITSU SIEMENS-PIV 1,6GHz, 128MB, 20GB	19/04/2016	Mau estado e/ou inoperacional	999,60 €	999,60 €	0,00 €
43509	COMPUTADOR FUJITSU SIEMENS-PIV 1,6GHz, 128MB, 20GB	20/04/2016	Mau estado e/ou inoperacional	999,60 €	999,60 €	0,00 €
43510	COMPUTADOR FUJITSU SIEMENS-PIV 1,6GHz, 128MB, 20GB	20/04/2016	Mau estado e/ou inoperacional	999,60 €	999,60 €	0,00 €
43562	COMPUTADOR ACER AOPEN, DISCO 60 GB-RAM 512-P. GRÁFICA 64 MB	20/04/2016	Mau estado e/ou inoperacional	1 160,25 €	1 160,25 €	0,00 €
43563	COMPUTADOR ACER AOPEN, C/512MB RAM - 60GB HDD	19/04/2016	Mau estado e/ou inoperacional	1 309,00 €	1 309,00 €	0,00 €
43564	COMPUTADOR ACER AOPEN, DISCO 60 GB-RAM 512-P. GRÁFICA 64 MB	19/04/2016	Mau estado e/ou inoperacional	1 309,00 €	1 309,00 €	0,00 €
45596	COMPUTADOR COMPAQ EVO-PENTIUM IV DISCO 20GB-RAM-248MB, C/MEMÓRIA DDR 128MB PC266	20/04/2016	Mau estado e/ou inoperacional	902,32 €	902,32 €	0,00 €
45750	COMPUTADOR COMPAQ-PIV 1,6 GHz-256MB-40GB	19/04/2016	Mau estado e/ou inoperacional	902,32 €	902,32 €	0,00 €

Prestação de Contas 2016

• Largo da República, 2414-006 Leiria • N.I.P.C.: 505 181 266 •

• Telef.: 244 839 500 • N.º Verde: 800 202 791 • Sítio: www.cm-leiria.pt • email: cmleiria@cm-leiria.pt •

Handwritten signatures and initials in blue ink.



Município de Leiria Câmara Municipal

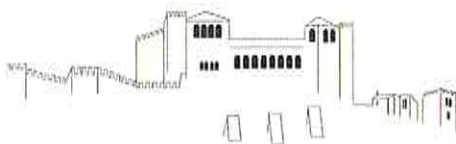
Nº Inv.	Descrição	Data de Abate	Motivo de Abate	Valor Patrimonial	Valor das Amortizações	Valor do Abate
45755	COMPUTADOR ACER CELERON 128MB-40GB-1,1GB	20/04/2016	Mau estado e/ou inoperacional	578,74 €	578,74 €	0,00 €
46151	COMPUTADOR FUJITSU SIEMENS	19/04/2016	Mau estado e/ou inoperacional	862,82 €	862,82 €	0,00 €
46268	COMPUTADOR COMPAQ EVO D310 UDT/2.0/128/20/XP P9590A, C/MEMÓRIA DDR 128MB PC266	19/04/2016	Mau estado e/ou inoperacional	902,31 €	902,31 €	0,00 €
46346	COMPUTADOR ACER VERITON 7200D	19/04/2016	Mau estado e/ou inoperacional	952,00 €	952,00 €	0,00 €
47058	COMPUTADOR AOPEN - PIV 3.00GHZ - 256MB RAM - 80GB HDD	20/04/2016	Mau estado e/ou inoperacional	0,00 €	0,00 €	0,00 €
47120	COMPUTADOR AOPEN - PIV 2,66GHZ - 256MB RAM - 149GB HDD	19/04/2016	Mau estado e/ou inoperacional	850,85 €	850,85 €	0,00 €
47324	COMPUTADOR AOPEN - PIV 2,6GHZ - 256MB RAM - 60GB HDD	19/04/2016	Mau estado e/ou inoperacional	877,62 €	877,62 €	0,00 €
47326	COMPUTADOR ACER AOPEN RAM 256MB-HD-60GB, C/ TECLADO E RATO	19/04/2016	Mau estado e/ou inoperacional	877,62 €	877,62 €	0,00 €
47329	COMPUTADOR ACER-PENTIUM 2,7GHZ - HD-60GB, C/ TECLADO E RATO	19/04/2016	Mau estado e/ou inoperacional	877,62 €	877,62 €	0,00 €
47466	COMPUTADOR FUJITSU SIEMENS-PIV 2,4GHZ - DISCO-40-GB-RAM256	20/04/2016	Mau estado e/ou inoperacional	999,60 €	999,60 €	0,00 €
47742	COMPUTADOR FUJITSU SIEMENS	19/04/2016	Mau estado e/ou inoperacional	885,84 €	885,84 €	0,00 €
47807	COMPUTADOR FUJITSU SIEMENS- CAPACIDADE-PIV A 2,4 GHZ-DISCO 40GB-RAM 256MB	20/04/2016	Mau estado e/ou inoperacional	824,17 €	824,17 €	0,00 €
48059	COMPUTADOR FUJITSU SCENIC T SIEMENS	19/04/2016	Mau estado e/ou inoperacional	2 914,17 €	2 914,17 €	0,00 €
48063	COMPUTADOR SCENIC SIEMENS, C/MEMÓRIA DDR 512MB PC266, C/PLACA TV VÍDEO,C/LICENÇA IND SPSS WINDOWS TABLE	20/04/2016	Mau estado e/ou inoperacional	2 126,09 €	2 126,09 €	0,00 €
48759	COMPUTADOR FUJITSU SIEMENS - PIII - 20GB - 128MB RAM	20/04/2016	Mau estado e/ou inoperacional	952,00 €	952,00 €	0,00 €
48996	COMPUTADOR FUJITSU SIEMENS	19/04/2016	Mau estado e/ou inoperacional	999,60 €	999,60 €	0,00 €
49439	COMPUTADOR FUJITSU SIEMENS - 384MB - P4	20/04/2016	Mau estado e/ou inoperacional	927,72 €	927,72 €	0,00 €
49447	COMPUTADOR COMPAQ EVO, C/MEMÓRIA DDR 512MB PC266	20/04/2016	Mau estado e/ou inoperacional	902,32 €	902,32 €	0,00 €
49457	COMPUTADOR FUJITSU SIEMENS	19/04/2016	Mau estado e/ou inoperacional	927,72 €	927,72 €	0,00 €
49609	COMPUTADOR FUJITSU SIEMENS-MODELO SCENIC-HD 40GB-RAM256MB-PVI 2,4GH	20/04/2016	Mau estado e/ou inoperacional	952,00 €	952,00 €	0,00 €
49891	COMPUTADOR AOPEN, PIV 2.8GHZ, C/ 256MB DE RAM E 80GB HDD	19/04/2016	Mau estado e/ou inoperacional	844,90 €	844,90 €	0,00 €
49893	COMPUTADOR AOPEN PIV 2.8GH3 CAPACIDADE 256MB-80GB	19/04/2016	Mau estado e/ou inoperacional	844,90 €	844,90 €	0,00 €
49904	COMPUTADOR AOPEN-PIV 2.8GH3 CAPACIDADE 256MB-80GB	19/04/2016	Mau estado e/ou inoperacional	844,90 €	844,90 €	0,00 €
49907	COMPUTADOR AOPEN - PIV 2,8GHZ - 256MB RAM - 80GB HDD (CP01)	20/04/2016	Mau estado e/ou inoperacional	844,90 €	844,90 €	0,00 €
49908	COMPUTADOR AOPEN - PIV 2,8GHZ - 512MB RAM - 80GB HDD	20/04/2016	Mau estado e/ou inoperacional	844,90 €	844,90 €	0,00 €
49953	COMPUTADOR FUJITSU SIEMENS	19/04/2016	Mau estado e/ou inoperacional	1 024,58 €	1 024,58 €	0,00 €
49954	COMPUTADOR FUJITSU SIEMENS	20/04/2016	Mau estado e/ou inoperacional	1 024,58 €	1 024,58 €	0,00 €
50015	COMPUTADOR ACER AOPEN DISCO 80GB-RAM256MB-PROC. 28GH, C/GRAVADOR DE DVD/CD LG MODELO GSA-4160B	19/04/2016	Mau estado e/ou inoperacional	833,00 €	833,00 €	0,00 €
50132	COMPUTADOR FUJITSU SIEMENS	20/04/2016	Mau estado e/ou inoperacional	957,95 €	957,95 €	0,00 €
50168	COMPUTADOR AOPEN - PIV 3.00GHZ - 512MB RAM - 120GB HDD	20/04/2016	Mau estado e/ou inoperacional	1 279,25 €	1 279,25 €	0,00 €

Prestação de Contas 2016

• Largo da República, 2414-006 Leiria • N.I.P.C.: 505 181 266 •

• Telef.: 244 839 500 • N.º Verde: 800 202 791 • Sítio: www.cm-leiria.pt • email: cmleiria@cm-leiria.pt •

[Handwritten signatures and initials in blue ink]



Município de Leiria Câmara Municipal

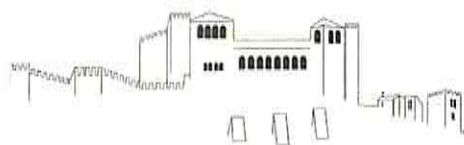
N.º Inv.	Descrição	Data de Abate	Motivo de Abate	Valor Patrimonial	Valor das Amortizações	Valor do Abate
51444	COMPUTADOR COMPAQ EVO D310 P4	19/04/2016	Mau estado e/ou inoperacional	818,93 €	818,93 €	0,00 €
51856	COMPUTADOR FUJITSU SIEMENS, SCENIC T-PIV 1,7GHz - 512MB RAM - 20GB HDD	20/04/2016	Mau estado e/ou inoperacional	947,70 €	947,70 €	0,00 €
51859	COMPUTADOR FUJITSU SIEMENS - PIV 1.8GHz - 128MB RAM - 40GB HDD	19/04/2016	Mau estado e/ou inoperacional	824,17 €	824,17 €	0,00 €
51861	COMPUTADOR FUJITSU SIEMENS - PIV 2.4GHz - 1GB MB RAM - 40GB HDD	20/04/2016	Mau estado e/ou inoperacional	824,17 €	824,17 €	0,00 €
52006	COMPUTADOR COMPAQ EVO D310 P4	19/04/2016	Mau estado e/ou inoperacional	818,92 €	818,92 €	0,00 €
52008	COMPUTADOR COMPAQ EVO D310 P4	19/04/2016	Mau estado e/ou inoperacional	818,92 €	818,92 €	0,00 €
52296	COMPUTADOR, COMPAQ EVO-D310.DT	19/04/2016	Mau estado e/ou inoperacional	902,32 €	902,32 €	0,00 €
54266	COMPUTADOR GATEWAY PENTIUM IV	20/04/2016	Mau estado e/ou inoperacional	581,00 €	581,00 €	0,00 €
54267	COMPUTADOR GATEWAY PENTIUM IV	20/04/2016	Mau estado e/ou inoperacional	581,00 €	581,00 €	0,00 €
54268	COMPUTADOR GATEWAY PENTIUM IV	19/04/2016	Mau estado e/ou inoperacional	581,00 €	581,00 €	0,00 €
54270	COMPUTADOR GATEWAY PENTIUM IV	19/04/2016	Mau estado e/ou inoperacional	581,00 €	581,00 €	0,00 €
54277	COMPUTADOR GATEWAY PENTIUM IV	20/04/2016	Mau estado e/ou inoperacional	581,00 €	581,00 €	0,00 €
54280	COMPUTADOR GATEWAY PENTIUM IV	20/04/2016	Mau estado e/ou inoperacional	581,00 €	581,00 €	0,00 €
63920	COMPUTADOR WORKSTATION ACER OPEN H500C	20/04/2016	Mau estado e/ou inoperacional	1 172,15 €	1 172,15 €	0,00 €
63929	COMPUTADOR AOPEN - PIV 2.8GHz - 256MB RAM - 80GB HDD	20/04/2016	Mau estado e/ou inoperacional	844,90 €	844,90 €	0,00 €
63930	COMPUTADOR PESSOAL INTEL PIV 2.8 GHZ	19/04/2016	Mau estado e/ou inoperacional	844,90 €	844,90 €	0,00 €
64176	COMPUTADOR ACER AOPEN PENTIUM 3.0GHZ-RAM 512MB-ATI 128MB-DISCO 80GB	19/04/2016	Mau estado e/ou inoperacional	723,52 €	723,52 €	0,00 €
64179	COMPUTADOR ACER AOPEN PENTIUM 3.0GHZ-RAM 512MB-ATI 128MB-DISCO 80GB	20/04/2016	Mau estado e/ou inoperacional	723,52 €	723,52 €	0,00 €
65070	COMPUTADOR GATEWAY PIV, 80GB, 512MB - 2,93GHZ	17/11/2016	Mau estado e/ou inoperacional	590,77 €	590,77 €	0,00 €
67300	COMPUTADOR GATEWAY PENTIUM IV - MODELO 5310S, 3GHZ-80GB-512RAM	19/04/2016	Mau estado e/ou inoperacional	721,16 €	721,16 €	0,00 €
71656	COMPUTADOR ACER MODELO H500C INTEL 3.2GHZ DISCO 120GB RAM 1GB	20/04/2016	Mau estado e/ou inoperacional	1 040,60 €	1 040,60 €	0,00 €
72037	COMPUTADOR FUJITSU SIEMENS SCENIC - PIV 2.4GHz - 512MB RAM - 80GB HDD	20/04/2016	Mau estado e/ou inoperacional	0,00 €	0,00 €	0,00 €
72101	COMPUTADOR FUJITSU SIEMENS PENTIUM IV - 1GB	20/04/2016	Mau estado e/ou inoperacional	0,00 €	0,00 €	0,00 €
72102	COMPUTADOR FUJITSU SIEMENS, P4 2.4 GHz, 512MB RAM, 37.2GB HDD	20/04/2016	Mau estado e/ou inoperacional	0,00 €	0,00 €	0,00 €
78316	COMPUTADOR NEC, MODELO POWERMATE VL260, INTEL CORE 2 DUO E4600 DE 2,40GHz, 0,99GB DE RAM E 149GB DE DISCO	19/04/2016	Mau estado e/ou inoperacional	346,06 €	346,06 €	0,00 €
78317	COMPUTADOR NEC, MODELO POWERMATE VL260	19/04/2016	Mau estado e/ou inoperacional	346,06 €	346,06 €	0,00 €
78318	COMPUTADOR NEC, MODELO POWERMATE VL260	19/04/2016	Mau estado e/ou inoperacional	346,06 €	346,06 €	0,00 €
78322	COMPUTADOR NEC, MODELO POWERMATE VL260	19/04/2016	Mau estado e/ou inoperacional	346,06 €	346,06 €	0,00 €
78325	COMPUTADOR NEC, MODELO POWERMATE VL260	19/04/2016	Mau estado e/ou inoperacional	346,06 €	346,06 €	0,00 €
78328	COMPUTADOR NEC, MODELO POWERMATE VL260	19/04/2016	Mau estado e/ou inoperacional	346,06 €	346,06 €	0,00 €
78329	COMPUTADOR NEC, MODELO POWERMATE VL260	19/04/2016	Mau estado e/ou inoperacional	346,06 €	346,06 €	0,00 €

Prestação de Contas 2016

• Largo da República, 2414-006 Leiria • N.I.P.C.: 505 181 266 •

• Telef.: 244 839 500 • N.º Verde: 800 202 791 • Sítio: www.cm-leiria.pt • email: cmleiria@cm-leiria.pt •

Handwritten signatures and initials in blue ink, including a large signature on the right side of the page.



Município de Leiria Câmara Municipal

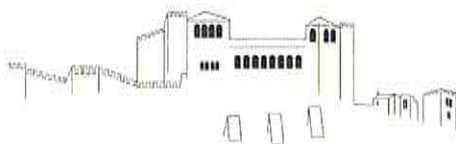
Nº Inv.	Descrição	Data de Abate	Motivo de Abate	Valor Patrimonial	Valor das Amortizações	Valor do Abate
78330	COMPUTADOR NEC, POWERMATE VL260, INTEL CORE 2 DUO E4600, 2.4 GHz, 1GB RAM, 150GB HDD	19/04/2016	Mau estado e/ou inoperacional	346,06 €	346,06 €	0,00 €
78335	COMPUTADOR NEC, MODELO POWERMATE VL260	19/04/2016	Mau estado e/ou inoperacional	346,06 €	346,06 €	0,00 €
78338	COMPUTADOR NEC, MODELO POWERMATE VL260	19/04/2016	Mau estado e/ou inoperacional	346,06 €	346,06 €	0,00 €
78340	COMPUTADOR NEC, MODELO POWERMATE VL260	19/04/2016	Mau estado e/ou inoperacional	346,06 €	346,06 €	0,00 €
78342	COMPUTADOR NEC, MODELO POWERMATE VL260	19/04/2016	Mau estado e/ou inoperacional	346,06 €	346,06 €	0,00 €
78344	COMPUTADOR NEC, MODELO POWERMATE VL260, INTEL CORE 2 DUO E4600 DE 2,40GHz, 1GB DE RAM, 149GB DE DISCO	19/04/2016	Mau estado e/ou inoperacional	346,06 €	346,06 €	0,00 €
78345	COMPUTADOR NEC, POWERMATE VL260, INTEL CORE 2 DUO E4600, 2.4GHz, 1GB RAM, 150GB HDD	19/04/2016	Mau estado e/ou inoperacional	346,06 €	346,06 €	0,00 €
78346	COMPUTADOR NEC, MODELO POWERMATE VL260	19/04/2016	Mau estado e/ou inoperacional	346,06 €	346,06 €	0,00 €
78347	COMPUTADOR NEC, MODELO POWERMATE VL260	19/04/2016	Mau estado e/ou inoperacional	346,06 €	346,06 €	0,00 €
78348	COMPUTADOR NEC, MODELO POWERMATE VL260	19/04/2016	Mau estado e/ou inoperacional	346,06 €	346,06 €	0,00 €
78349	COMPUTADOR NEC, MODELO POWERMATE VL260	19/04/2016	Mau estado e/ou inoperacional	346,06 €	346,06 €	0,00 €
78354	COMPUTADOR NEC, MODELO POWERMATE VL260	19/04/2016	Mau estado e/ou inoperacional	346,06 €	346,06 €	0,00 €
78356	COMPUTADOR NEC, MODELO POWERMATE VL260	19/04/2016	Mau estado e/ou inoperacional	346,06 €	346,06 €	0,00 €
78357	COMPUTADOR NEC, MODELO POWERMATE VL260	19/04/2016	Mau estado e/ou inoperacional	346,06 €	346,06 €	0,00 €
78358	COMPUTADOR NEC, MODELO POWERMATE VL260	19/04/2016	Mau estado e/ou inoperacional	346,06 €	346,06 €	0,00 €
78359	COMPUTADOR NEC, MODELO POWERMATE VL260	19/04/2016	Mau estado e/ou inoperacional	346,06 €	346,06 €	0,00 €
78361	COMPUTADOR NEC, MODELO POWERMATE VL260	19/04/2016	Mau estado e/ou inoperacional	346,06 €	346,06 €	0,00 €
78364	COMPUTADOR NEC, MODELO POWERMATE VL260	19/04/2016	Mau estado e/ou inoperacional	346,06 €	346,06 €	0,00 €
80569	COMPUTADOR, ACER POWER - INTEL PENTIUM D925 3.0GHz - 512MB RAM - 80GB RAM	19/04/2016	Mau estado e/ou inoperacional	330,99 €	330,99 €	0,00 €
81367	COMPUTADOR, NEC POWERMATE VL280 - INTEL CORE 2 DUO E7300 2,66GHz - 2GB RAM - 160GB HDD	19/04/2016	Mau estado e/ou inoperacional	386,40 €	386,40 €	0,00 €
81368	COMPUTADOR, NEC POWERMATE VL280 - INTEL CORE 2 DUO E7300 2,67GHz - 2GB RAM - 160GB HDD	19/04/2016	Mau estado e/ou inoperacional	386,40 €	386,40 €	0,00 €
84768	COMPUTADOR BOX DUAL CORE E5300 2.6GHZ 500GB	19/04/2016	Mau estado e/ou inoperacional	294,00 €	294,00 €	0,00 €
85506	COMPUTADOR INTEL COR 2 DUO E7500	20/04/2016	Mau estado e/ou inoperacional	479,16 €	479,16 €	0,00 €
92501	COMPUTADOR LG LINHA BRANCA	19/04/2016	Mau estado e/ou inoperacional	0,00 €	0,00 €	0,00 €
20169	IMPRESSORA	17/11/2016	Mau estado e/ou inoperacional	118,47 €	118,47 €	0,00 €
29591	IMPRESSORA LEXMARK Z 42	17/11/2016	Mau estado e/ou inoperacional	118,47 €	118,47 €	0,00 €
40858	IMPRESSORA HP DESKJET 940C	19/04/2016	Mau estado e/ou inoperacional	151,73 €	151,73 €	0,00 €
51806	IMPRESSORA HP LASERJET 4300	19/04/2016	Mau estado e/ou inoperacional	1 666,00 €	1 666,00 €	0,00 €
53988	IMPRESSORA MULTIFUNÇÕES LEXMARK X1180	17/11/2016	Mau estado e/ou inoperacional	200,00 €	200,00 €	0,00 €
67366	IMPRESSORA HP LASERJET 4250	19/04/2016	Mau estado e/ou inoperacional	1 814,99 €	1 814,99 €	0,00 €

Prestação de Contas 2016

• Largo da República, 2414-006 Leiria • N.º P.C.: 505 181 266 •

• Telef.: 244 839 500 • N.º Verde: 800 202 791 • Sítio: www.cm-leiria.pt • email: cmleiria@cm-leiria.pt •

[Handwritten signatures and initials in blue ink, including 'Ac', 'J', 'R', 'S', 'U', 'O']

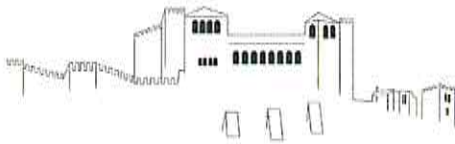


Município de Leiria Câmara Municipal

Nº Inv.	Descrição	Data de Abate	Motivo de Abate	Valor Patrimonial	Valor das Amortizações	Valor do Abate
67387	IMPRESSORA HP DESIGNJET 110PLUS A2+ (C7796D)	19/04/2016	Mau estado e/ou inoperacional	1 766,60 €	1 766,60 €	0,00 €
81935	IMPRESSORA SAMSUNG ML-1640 MONO LASER PRINTER	19/04/2016	Mau estado e/ou inoperacional	66,00 €	66,00 €	0,00 €
92669	IMPRESSORA MFC BROTHER MULTIFUNÇÕES	19/04/2016	Mau estado e/ou inoperacional	0,00 €	0,00 €	0,00 €
7054	MONITOR TFT DE 15", FUJITSU SIEMENS	19/04/2016	Mau estado e/ou inoperacional	585,00 €	585,00 €	0,00 €
7055	MONITOR TFT DE 15", FUJITSU SIEMENS	19/04/2016	Mau estado e/ou inoperacional	585,00 €	585,00 €	0,00 €
7079	MONITOR TFT DE 15", FUJITSU SIEMENS	19/04/2016	Mau estado e/ou inoperacional	585,00 €	585,00 €	0,00 €
7154	MONITOR PLANO FUJITSU SIEMENS 15" TFT	19/04/2016	Mau estado e/ou inoperacional	585,00 €	585,00 €	0,00 €
7155	MONITOR TFT DE 15", FUJITSU SIEMENS	19/04/2016	Mau estado e/ou inoperacional	585,00 €	585,00 €	0,00 €
40727	MONITOR INTERGRAPH 19"	19/04/2016	Mau estado e/ou inoperacional	0,00 €	0,00 €	0,00 €
40729	MONITOR INTERGRAPH 21"	19/04/2016	Mau estado e/ou inoperacional	0,00 €	0,00 €	0,00 €
40758	MONITOR ACER 17"	19/04/2016	Mau estado e/ou inoperacional	0,00 €	0,00 €	0,00 €
41021	MONITOR	17/11/2016	Mau estado e/ou inoperacional	134,29 €	134,29 €	0,00 €
41133	MONITOR ACER 7277 17"	19/04/2016	Mau estado e/ou inoperacional	0,00 €	0,00 €	0,00 €
42792	MONITOR PLANO FUJITSU SIEMENS TFT 1560A	19/04/2016	Mau estado e/ou inoperacional	442,42 €	442,42 €	0,00 €
42981	MONITOR PLANO FUJITSU SIEMENS TFT 15"	19/04/2016	Mau estado e/ou inoperacional	442,42 €	442,42 €	0,00 €
43512	MONITOR FUJITSU SIEMENS 17"	19/04/2016	Mau estado e/ou inoperacional	166,60 €	166,60 €	0,00 €
43514	MONITOR FUJITSU SIEMENS 17"	19/04/2016	Mau estado e/ou inoperacional	166,60 €	166,60 €	0,00 €
43515	MONITOR FUJITSU SIEMENS 17"	19/04/2016	Mau estado e/ou inoperacional	166,60 €	166,60 €	0,00 €
43565	MONITOR PLANO PHILIPS 15"	19/04/2016	Mau estado e/ou inoperacional	476,00 €	476,00 €	0,00 €
47741	MONITOR FUJITSU SIEMENS	19/04/2016	Mau estado e/ou inoperacional	227,98 €	227,98 €	0,00 €
49436	MONITOR PLANO ACER LCD 15"	19/04/2016	Mau estado e/ou inoperacional	204,75 €	204,75 €	0,00 €
49450	MONITOR PLANO FUJITSU SIEMENS TFT 15"60A	19/04/2016	Mau estado e/ou inoperacional	442,42 €	442,42 €	0,00 €
49454	MONITOR PLANO FUJITSU SIEMENS TFT 15"	19/04/2016	Mau estado e/ou inoperacional	442,42 €	442,42 €	0,00 €
49896	MONITOR ACER 17"	19/04/2016	Mau estado e/ou inoperacional	136,85 €	136,85 €	0,00 €
49898	MONITOR ACER 17"	19/04/2016	Mau estado e/ou inoperacional	136,85 €	136,85 €	0,00 €
49952	MONITOR FUJITSU SIEMENS 17"	19/04/2016	Mau estado e/ou inoperacional	262,24 €	262,24 €	0,00 €
50018	MONITOR PLANO ACER TFT 15"	19/04/2016	Mau estado e/ou inoperacional	357,00 €	357,00 €	0,00 €
51318	MONITOR FUJITSU SIEMENS 17" -8772-1	19/01/2016	Mau estado e/ou inoperacional	154,70 €	154,70 €	0,00 €
54313	MONITOR GATEWAY 17"	19/04/2016	Mau estado e/ou inoperacional	119,00 €	119,00 €	0,00 €
54348	MONITOR GATEWAY 17"	19/01/2016	Mau estado e/ou inoperacional	119,00 €	119,00 €	0,00 €
54499	MONITOR GATEWAY 17"	19/01/2016	Mau estado e/ou inoperacional	119,00 €	119,00 €	0,00 €
54514	MONITOR GATEWAY 17"	19/01/2016	Mau estado e/ou inoperacional	119,00 €	119,00 €	0,00 €
64191	MONITOR ACER TFT 17", AC 1721	19/04/2016	Mau estado e/ou inoperacional	339,15 €	339,15 €	0,00 €

Prestação de Contas 2016

[Handwritten signatures and initials in blue ink, including a large signature and several smaller initials.]

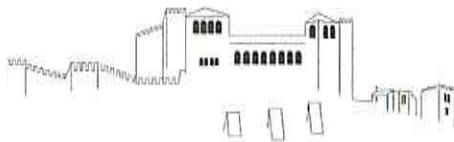


Município de Leiria Câmara Municipal

Nº Inv.	Descrição	Data de Abate	Motivo de Abate	Valor Patrimonial	Valor das Amortizações	Valor do Abate
10988	CADEIRA ESTRUTURA METÁLICA FORRADA A NAPA CASTANHA	23/09/2016	Mau estado e/ou inoperacional	0,00 €	0,00 €	0,00 €
11879	CADEIRA P/ALUNO	12/10/2016	Mau estado e/ou inoperacional	0,00 €	0,00 €	0,00 €
11880	CADEIRA P/ALUNO	12/10/2016	Mau estado e/ou inoperacional	0,00 €	0,00 €	0,00 €
11881	CADEIRA P/ALUNO	12/10/2016	Mau estado e/ou inoperacional	0,00 €	0,00 €	0,00 €
11882	CADEIRA P/ALUNO	12/10/2016	Mau estado e/ou inoperacional	0,00 €	0,00 €	0,00 €
11883	CADEIRA P/ALUNO	12/10/2016	Mau estado e/ou inoperacional	0,00 €	0,00 €	0,00 €
11926	CADEIRA P/ALUNO	12/10/2016	Mau estado e/ou inoperacional	0,00 €	0,00 €	0,00 €
16723	CADEIRA DE ALUNO	12/10/2016	Mau estado e/ou inoperacional	0,00 €	0,00 €	0,00 €
16724	CADEIRA DE ALUNO	12/10/2016	Mau estado e/ou inoperacional	0,00 €	0,00 €	0,00 €
16725	CADEIRA DE ALUNO	12/10/2016	Mau estado e/ou inoperacional	0,00 €	0,00 €	0,00 €
16726	CADEIRA DE ALUNO	12/10/2016	Mau estado e/ou inoperacional	0,00 €	0,00 €	0,00 €
16727	CADEIRA DE ALUNO	12/10/2016	Mau estado e/ou inoperacional	0,00 €	0,00 €	0,00 €
16728	CADEIRA DE ALUNO	12/10/2016	Mau estado e/ou inoperacional	0,00 €	0,00 €	0,00 €
16729	CADEIRA DE ALUNO	12/10/2016	Mau estado e/ou inoperacional	0,00 €	0,00 €	0,00 €
16730	CADEIRA DE ALUNO	12/10/2016	Mau estado e/ou inoperacional	0,00 €	0,00 €	0,00 €
16731	CADEIRA DE ALUNO	12/10/2016	Mau estado e/ou inoperacional	0,00 €	0,00 €	0,00 €
16732	CADEIRA DE ALUNO	12/10/2016	Mau estado e/ou inoperacional	0,00 €	0,00 €	0,00 €
17448	ARMÁRIO METÁLICO C/1,00x0,40x1,75	17/11/2016	Mau estado e/ou inoperacional	0,00 €	0,00 €	0,00 €
17449	ARMÁRIO METÁLICO C/1,00x0,40x1,75	17/11/2016	Mau estado e/ou inoperacional	0,00 €	0,00 €	0,00 €
17809	ARMÁRIO METÁLICO C/1,00x0,40x1,75	17/11/2016	Mau estado e/ou inoperacional	0,00 €	0,00 €	0,00 €
18247	ARMÁRIO METÁLICO C/0,95x0,40x1,95	17/11/2016	Mau estado e/ou inoperacional	0,00 €	0,00 €	0,00 €
18377	MESA C/ 1,20x0,50x0,55	04/01/2016	Mau estado e/ou inoperacional	32,10 €	32,10 €	0,00 €
18378	MESA C/ 1,20x0,50x0,55	04/01/2016	Mau estado e/ou inoperacional	32,10 €	32,10 €	0,00 €
18379	MESA C/ 1,20x0,50x0,55	04/01/2016	Mau estado e/ou inoperacional	32,10 €	32,10 €	0,00 €
18381	CADEIRA DE ALUNO	04/01/2016	Mau estado e/ou inoperacional	0,00 €	0,00 €	0,00 €
18383	CADEIRA DE ALUNO	04/01/2016	Mau estado e/ou inoperacional	0,00 €	0,00 €	0,00 €
18384	CADEIRA DE ALUNO	04/01/2016	Mau estado e/ou inoperacional	0,00 €	0,00 €	0,00 €
18385	CADEIRA DE ALUNO	04/01/2016	Mau estado e/ou inoperacional	0,00 €	0,00 €	0,00 €
18386	CADEIRA DE ALUNO	04/01/2016	Mau estado e/ou inoperacional	0,00 €	0,00 €	0,00 €
18387	CADEIRA DE ALUNO	04/01/2016	Mau estado e/ou inoperacional	0,00 €	0,00 €	0,00 €
18388	CADEIRA DE ALUNO	04/01/2016	Mau estado e/ou inoperacional	0,00 €	0,00 €	0,00 €
18389	CADEIRA DE ALUNO	04/01/2016	Mau estado e/ou inoperacional	0,00 €	0,00 €	0,00 €
18390	CADEIRA DE ALUNO	04/01/2016	Mau estado e/ou inoperacional	0,00 €	0,00 €	0,00 €

Prestação de Contas 2016

[Handwritten signatures and initials in blue ink]



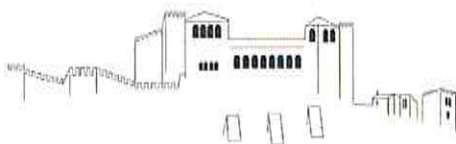
Município de Leiria Câmara Municipal

Nº Inv.	Descrição	Data de Abate	Motivo de Abate	Valor Patrimonial	Valor das Amortizações	Valor do Abate
18391	CADEIRA DE ALUNO	04/01/2016	Mau estado e/ou inoperacional	0,00 €	0,00 €	0,00 €
18392	CADEIRA DE ALUNO	04/01/2016	Mau estado e/ou inoperacional	0,00 €	0,00 €	0,00 €
18393	CADEIRA DE ALUNO	04/01/2016	Mau estado e/ou inoperacional	0,00 €	0,00 €	0,00 €
18394	CADEIRA DE ALUNO	04/01/2016	Mau estado e/ou inoperacional	0,00 €	0,00 €	0,00 €
18395	CADEIRA DE ALUNO	04/01/2016	Mau estado e/ou inoperacional	0,00 €	0,00 €	0,00 €
18396	CADEIRA DE ALUNO	04/01/2016	Mau estado e/ou inoperacional	0,00 €	0,00 €	0,00 €
18397	CADEIRA DE ALUNO	04/01/2016	Mau estado e/ou inoperacional	0,00 €	0,00 €	0,00 €
18398	CADEIRA DE ALUNO	04/01/2016	Mau estado e/ou inoperacional	0,00 €	0,00 €	0,00 €
18399	CADEIRA DE ALUNO	04/01/2016	Mau estado e/ou inoperacional	0,00 €	0,00 €	0,00 €
18400	CADEIRA DE ALUNO	04/01/2016	Mau estado e/ou inoperacional	0,00 €	0,00 €	0,00 €
18401	CADEIRA DE ALUNO	04/01/2016	Mau estado e/ou inoperacional	0,00 €	0,00 €	0,00 €
18424	MESA P/ALUNO C/1,20x0,60x0,65	17/11/2016	Mau estado e/ou inoperacional	0,00 €	0,00 €	0,00 €
18425	MESA P/ALUNO C/1,20x0,60x0,65	17/11/2016	Mau estado e/ou inoperacional	0,00 €	0,00 €	0,00 €
18426	MESA P/ALUNO C/1,20x0,60x0,65	17/11/2016	Mau estado e/ou inoperacional	0,00 €	0,00 €	0,00 €
18427	MESA P/ALUNO C/1,20x0,60x0,65	17/11/2016	Mau estado e/ou inoperacional	0,00 €	0,00 €	0,00 €
18428	MESA P/ALUNO C/1,20x0,60x0,65	17/11/2016	Mau estado e/ou inoperacional	0,00 €	0,00 €	0,00 €
18539	MESA SEMI CIRCULAR C/ 1,20x0,50 DE COR VERDE	04/01/2016	Mau estado e/ou inoperacional	0,00 €	0,00 €	0,00 €
18540	MESA SEMI CIRCULAR C/ 1,20x0,50 DE COR VERDE	04/01/2016	Mau estado e/ou inoperacional	0,00 €	0,00 €	0,00 €
18541	MESA SEMI CIRCULAR C/ 1,20x0,50 DE COR VERDE	04/01/2016	Mau estado e/ou inoperacional	0,00 €	0,00 €	0,00 €
18542	MESA SEMI CIRCULAR C/ 1,20x0,50 DE COR VERDE	04/01/2016	Mau estado e/ou inoperacional	0,00 €	0,00 €	0,00 €
20425	CADEIRA DE ALUNO	04/01/2016	Mau estado e/ou inoperacional	0,00 €	0,00 €	0,00 €
20426	CADEIRA DE ALUNO	04/01/2016	Mau estado e/ou inoperacional	0,00 €	0,00 €	0,00 €
20427	CADEIRA DE ALUNO	04/01/2016	Mau estado e/ou inoperacional	0,00 €	0,00 €	0,00 €
20428	CADEIRA DE ALUNO	04/01/2016	Mau estado e/ou inoperacional	0,00 €	0,00 €	0,00 €
25290	CADEIRA P/ALUNO	04/01/2016	Mau estado e/ou inoperacional	0,00 €	0,00 €	0,00 €
26472	MESA DE ALUNO C/ 1,20x0,50x0,55	04/01/2016	Mau estado e/ou inoperacional	32,10 €	32,10 €	0,00 €
30094	MESA P/ALUNO C/1,20x0,60x0,72	04/01/2016	Mau estado e/ou inoperacional	0,00 €	0,00 €	0,00 €
30188	CADEIRA P/ALUNO	04/01/2016	Mau estado e/ou inoperacional	0,00 €	0,00 €	0,00 €
30457	ARMÁRIO DE MADEIRA C/1,80x0,33x0,74 C/2 PORTAS E 1 PRATELEIRA	17/11/2016	Mau estado e/ou inoperacional	0,00 €	0,00 €	0,00 €
31351	CADEIRA P/ALUNO	17/11/2016	Mau estado e/ou inoperacional	0,00 €	0,00 €	0,00 €
33176	CADEIRA DE ALUNO	04/01/2016	Mau estado e/ou inoperacional	0,00 €	0,00 €	0,00 €
39129	CADEIRA P/ALUNO	04/01/2016	Mau estado e/ou inoperacional	0,00 €	0,00 €	0,00 €
43054	CADEIRA EM PLÁSTICO C/0,35 DE ALTURA	17/11/2016	Mau estado e/ou inoperacional	22,02 €	22,02 €	0,00 €

Prestação de Contas 2016

• Largo da República, 2414-006 Leiria • N.I.P.C.: 505 181 266 •
• Telef.: 244 839 500 • N.º Verde: 800 202 791 • Sítio: www.cm-leiria.pt • email: cmleiria@cm-leiria.pt •

Handwritten signatures and initials in blue ink.



Município de Leiria Câmara Municipal

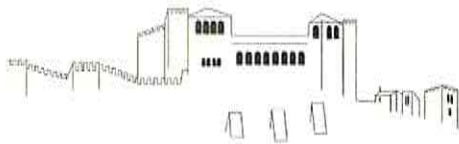
Nº Inv.	Descrição	Data do Abate	Motivo de Abate	Valor Patrimonial	Valor das Amortizações	Valor do Abate
43055	CADEIRA EM PLÁSTICO C/0,35 DE ALTURA	17/11/2016	Mau estado e/ou inoperacional	22,02 €	22,02 €	0,00 €
43056	CADEIRA EM PLÁSTICO C/0,35 DE ALTURA	17/11/2016	Mau estado e/ou inoperacional	22,02 €	22,02 €	0,00 €
43057	CADEIRA EM PLÁSTICO C/0,35 DE ALTURA	17/11/2016	Mau estado e/ou inoperacional	22,02 €	22,02 €	0,00 €
43058	CADEIRA EM PLÁSTICO C/0,35 DE ALTURA	17/11/2016	Mau estado e/ou inoperacional	22,02 €	22,02 €	0,00 €
43059	CADEIRA EM PLÁSTICO C/0,35 DE ALTURA	17/11/2016	Mau estado e/ou inoperacional	22,02 €	22,02 €	0,00 €
43060	CADEIRA EM PLÁSTICO C/0,35 DE ALTURA	17/11/2016	Mau estado e/ou inoperacional	22,02 €	22,02 €	0,00 €
43061	CADEIRA EM PLÁSTICO C/0,35 DE ALTURA	17/11/2016	Mau estado e/ou inoperacional	22,02 €	22,02 €	0,00 €
43062	CADEIRA EM PLÁSTICO C/0,35 DE ALTURA	17/11/2016	Mau estado e/ou inoperacional	22,02 €	22,02 €	0,00 €
71624	QUADRO ESCOLAR ANTI REFLEXO, EM PORCELANA VERDE, P/ ESCRITA A GIZ, C/ 2,50 X 1,20	17/11/2016	Mau estado e/ou inoperacional	151,25 €	151,25 €	0,00 €
73359	LOJA COM BANCA DE VENDA E TOLDO (CASA DAS BONECAS)	10/08/2016	Mau estado e/ou inoperacional	102,85 €	102,85 €	0,00 €
82565	CADEIRA DE ALUNO DE PLÁSTICO	20/04/2016	Mau estado e/ou inoperacional	11,88 €	11,88 €	0,00 €
82566	CADEIRA DE ALUNO DE PLÁSTICO	20/04/2016	Mau estado e/ou inoperacional	11,88 €	11,88 €	0,00 €
82567	CADEIRA DE ALUNO DE PLÁSTICO	20/04/2016	Mau estado e/ou inoperacional	11,88 €	11,88 €	0,00 €
43159	CILINDRO SUPREMO DE ALTA PRESSÃO C/ VÁLVULA DE SEGURANÇA	17/11/2016	Mau estado e/ou inoperacional	344,17 €	344,17 €	0,00 €
26996	ASPIRADOR PORTOTÉCNICA MIRAGE 1115	04/01/2016	Mau estado e/ou inoperacional	0,00 €	0,00 €	0,00 €
37224	ASPIRADOR SIEMENS 10000 FD8010	17/11/2016	Mau estado e/ou inoperacional	97,27 €	97,27 €	0,00 €
43357	ASPIRADOR SIEMENS VM 10000	17/11/2016	Mau estado e/ou inoperacional	93,60 €	93,60 €	0,00 €
93750	MOTOSERRA HOMELITE 13350B	19/07/2016	Mau estado e/ou inoperacional	0,00 €	0,00 €	0,00 €
5246	EXTINTOR 6 KG PÓ QUÍMICO ABC - 144 B	16/02/2016	Mau estado e/ou inoperacional	0,00 €	0,00 €	0,00 €
5248	EXTINTOR 6 KG PÓ QUÍMICO ABC - 144 B	16/02/2016	Mau estado e/ou inoperacional	0,00 €	0,00 €	0,00 €
18071	EXTINTOR PÓ QUIMICO ABC 2KG	16/02/2016	Mau estado e/ou inoperacional	0,00 €	0,00 €	0,00 €
20271	EXTINTOR	16/02/2016	Mau estado e/ou inoperacional	0,00 €	0,00 €	0,00 €
22247	EXTINTOR DE INCÊNDIO	16/02/2016	Mau estado e/ou inoperacional	0,00 €	0,00 €	0,00 €
36000	EXTINTOR 6KG	17/11/2016	Mau estado e/ou inoperacional	0,00 €	0,00 €	0,00 €
39635	EXTINTOR DE 6 KG	16/02/2016	Mau estado e/ou inoperacional	26,21 €	26,21 €	0,00 €
80790	EXTINTOR DE PÓ QUÍMICO ABC, C/ 6 KG, EXFAEX (PACATA DE ALCATRÃO)	16/02/2016	Mau estado e/ou inoperacional	0,00 €	0,00 €	0,00 €
77233	TORRE DE VIGIA (CONSTRUÇÃO EM MADEIRA C/ESTRADO INCLUIDO)	03/04/2016	Mau estado e/ou inoperacional	0,00 €	0,00 €	0,00 €
192	COMPUTADOR AOPEN-PII 350MHZ-64MB-4,3"	30/12/2016	Obsoleto e/ou avaria irreversível	0,00 €	0,00 €	0,00 €
13547	COMPUTADOR LINHA BRANCA C/2 COLUNAS	30/12/2016	Obsoleto e/ou avaria irreversível	0,00 €	0,00 €	0,00 €
13549	COMPUTADOR TWIA PENTIUM CELERON TRIUDUS C/2 COLUNAS	30/12/2016	Obsoleto e/ou avaria irreversível	0,00 €	0,00 €	0,00 €
15500	COMPUTADOR SCENIC T 1810	30/12/2016	Obsoleto e/ou avaria irreversível	800,00 €	800,00 €	0,00 €

Prestação de Contas 2016

• Largo da República, 2414-006 Leiria • N.º P.C.: 505 181 266 •

• Telef.: 244 839 500 • N.º Verde: 800 202 791 • Sítio: www.cm-leiria.pt • email: cmleiria@cm-leiria.pt •

Handwritten signatures and initials in blue ink.



Município de Leiria Câmara Municipal


Nº Inv.	Descrição	Data de Abate	Motivo de Abate	Valor Patrimonial	Valor das Amortizações	Valor do Abate
37853	COMPUTADOR C/2 COLUNAS	08/03/2016	Obsoleto e/ou avaria irreversível	800,00 €	800,00 €	0,00 €
43506	COMPUTADOR FUJITSU SIEMENS-PIV 1,6GHz, 128MB, 20GB	30/12/2016	Obsoleto e/ou avaria irreversível	999,60 €	999,60 €	0,00 €
47365	COMPUTADOR FUJITSU SIEMENS-PENTIUM IV	26/04/2016	Obsoleto e/ou avaria irreversível	824,17 €	824,17 €	0,00 €
52020	COMPUTADOR PENTIUM IV INTEL INSIDE	22/09/2016	Obsoleto e/ou avaria irreversível	803,25 €	803,25 €	0,00 €
54022	COMPUTADOR GATEWAY PENTIUM IV	26/10/2016	Obsoleto e/ou avaria irreversível	581,00 €	581,00 €	0,00 €
54149	COMPUTADOR GATEWAY PENTIUM IV	15/07/2016	Obsoleto e/ou avaria irreversível	581,00 €	581,00 €	0,00 €
54212	COMPUTADOR GATEWAY PENTIUM IV	26/10/2016	Obsoleto e/ou avaria irreversível	581,00 €	581,00 €	0,00 €
54263	COMPUTADOR GATEWAY PENTIUM IV	26/10/2016	Obsoleto e/ou avaria irreversível	581,00 €	581,00 €	0,00 €
54275	COMPUTADOR GATEWAY PENTIUM IV	17/08/2016	Obsoleto e/ou avaria irreversível	581,00 €	581,00 €	0,00 €
54278	COMPUTADOR GATEWAY PENTIUM IV	26/04/2016	Obsoleto e/ou avaria irreversível	581,00 €	581,00 €	0,00 €
72928	COMPUTADOR GATEWAY	28/11/2016	Obsoleto e/ou avaria irreversível	631,62 €	631,62 €	0,00 €
75017	COMPUTADOR GATEWAY MODELO E-4500T- INTEL PENTIUM 4 HT EM64T (LEIRIA REGIÃO DIGITAL)	06/10/2016	Obsoleto e/ou avaria irreversível	768,35 €	768,35 €	0,00 €
80576	COMPUTADOR, ACER POWER - INTEL PENTIUM D925 3.0GHz - 512MB RAM - 80GB HDD	01/03/2016	Obsoleto e/ou avaria irreversível	331,00 €	331,00 €	0,00 €
81482	COMPUTADOR NEC, POWERMATE VL 280, INTEL PENTIUM DUAL CORE E2200	30/12/2016	Obsoleto e/ou avaria irreversível	308,40 €	308,40 €	0,00 €
86300	COMPUTADOR FUJITSU SIEMENS	30/12/2016	Obsoleto e/ou avaria irreversível	0,00 €	0,00 €	0,00 €
13548	IMPRESSORA HP690C	30/12/2016	Obsoleto e/ou avaria irreversível	0,00 €	0,00 €	0,00 €
15501	IMPRESSORA LEXMARK Z42	30/12/2016	Obsoleto e/ou avaria irreversível	118,47 €	118,47 €	0,00 €
39422	IMPRESSORA	28/11/2016	Obsoleto e/ou avaria irreversível	118,47 €	118,47 €	0,00 €
51102	IMPRESSORA EPSON C44 PLUS	17/08/2016	Obsoleto e/ou avaria irreversível	55,00 €	55,00 €	0,00 €
53880	IMPRESSORA MULTIFUNÇÕES LEXMARK X1180	15/07/2016	Obsoleto e/ou avaria irreversível	200,00 €	200,00 €	0,00 €
53926	IMPRESSORA MULTIFUNÇÕES LEXMARK X1180	29/07/2016	Obsoleto e/ou avaria irreversível	200,00 €	200,00 €	0,00 €
53942	IMPRESSORA MULTIFUNÇÕES LEXMARK X1180	17/03/2016	Obsoleto e/ou avaria irreversível	200,00 €	200,00 €	0,00 €

Prestação de Contas 2016

• Largo da República, 2414-006 Leiria • N.º P.C.: 505 181 266 •

• Telef.: 244 839 500 • N.º Verde: 800 202 791 • Sítio: www.cm-leiria.pt • email: cmleiria@cm-leiria.pt •

[Handwritten signatures and initials in blue ink, including 'Ag' and 'M']



Município de Leiria Câmara Municipal


N.º Inv.	Descrição	Data de Abate	Motivo de Abate	Valor Patrimonial	Valor das Amortizações	Valor do Abate
53954	IMPRESSORA MULTIFUNÇÕES LEXMARK X1180	17/03/2016	Obsoleto e/ou avaria irreversível	200,00 €	200,00 €	0,00 €
54006	IMPRESSORA MULTIFUNÇÕES LEXMARK X1180	30/12/2016	Obsoleto e/ou avaria irreversível	200,00 €	200,00 €	0,00 €
54007	IMPRESSORA MULTIFUNÇÕES LEXMARK X1180	30/12/2016	Obsoleto e/ou avaria irreversível	200,00 €	200,00 €	0,00 €
65096	IMPRESSORA MULTIFUNÇÕES LEXMARK MODELO X1195	10/05/2016	Obsoleto e/ou avaria irreversível	203,35 €	203,35 €	0,00 €
72973	IMPRESSORA JACTO DE TINTA LEXMARK Z 517	10/05/2016	Obsoleto e/ou avaria irreversível	33,88 €	33,88 €	0,00 €
72994	IMPRESSORA JACTO DE TINTA LEXMARK Z 517	15/07/2016	Obsoleto e/ou avaria irreversível	33,88 €	33,88 €	0,00 €
72998	IMPRESSORA JACTO DE TINTA LEXMARK Z 517	28/11/2016	Obsoleto e/ou avaria irreversível	33,88 €	33,88 €	0,00 €
2690	MONITOR FUJITSU SIEMENS 17"	10/08/2016	Obsoleto e/ou avaria irreversível	0,00 €	0,00 €	0,00 €
7159	MONITOR TFT DE 15", FUJITSU SIEMENS	10/08/2016	Obsoleto e/ou avaria irreversível	585,00 €	585,00 €	0,00 €
7652	MONITOR FUJITSU SIEMENS 17"	10/08/2016	Obsoleto e/ou avaria irreversível	0,00 €	0,00 €	0,00 €
7662	MONITOR CRT DE 17", ACER	10/08/2016	Obsoleto e/ou avaria irreversível	0,00 €	0,00 €	0,00 €
40750	MONITOR PLANO FUJITSU SIEMENS 15" TFT	10/08/2016	Obsoleto e/ou avaria irreversível	585,00 €	585,00 €	0,00 €
41017	MONITOR SAMSUNG HA15HDBK303352X	30/12/2016	Obsoleto e/ou avaria irreversível	0,00 €	0,00 €	0,00 €
41051	MONITOR LG	10/08/2016	Obsoleto e/ou avaria irreversível	0,00 €	0,00 €	0,00 €
41082	MONITOR	30/12/2016	Obsoleto e/ou avaria irreversível	134,29 €	134,29 €	0,00 €
41083	MONITOR MOD VL500	30/12/2016	Obsoleto e/ou avaria irreversível	0,00 €	0,00 €	0,00 €
41084	MONITOR FUJITSU 15"	30/12/2016	Obsoleto e/ou avaria irreversível	0,00 €	0,00 €	0,00 €
41139	MONITOR FUJITSU 15"	30/12/2016	Obsoleto e/ou avaria irreversível	0,00 €	0,00 €	0,00 €
41245	MONITOR FUJITSU SIEMENS 17"	10/08/2016	Obsoleto e/ou avaria irreversível	0,00 €	0,00 €	0,00 €
41368	MONITOR CRT DE 17", ACER	10/08/2016	Obsoleto e/ou avaria irreversível	0,00 €	0,00 €	0,00 €
41803	MONITOR FUJITSU SIEMENS 17"	10/08/2016	Obsoleto e/ou avaria irreversível	163,80 €	163,80 €	0,00 €
41805	MONITOR FUJITSU SIEMENS 17"	10/08/2016	Obsoleto e/ou avaria irreversível	208,25 €	208,25 €	0,00 €

Prestação de Contas 2016

• Largo da República, 2414-006 Leiria • N.º I.P.C.: 505 181 266 •

• Telef.: 244 839 500 • N.º Verde: 800 202 791 • Sítio: www.cm-leiria.pt • email: cmleiria@cm-leiria.pt •

(Handwritten signatures and initials in blue ink)



Município de Leiria Câmara Municipal

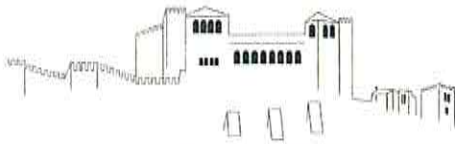
Nº Inv.	Descrição	Data de Abate	Motivo de Abate	Valor Patrimonial	Valor das Amortizações	Valor do Abate
43031	MONITOR FUJITSU SIEMENS 17"	10/08/2016	Obsoleto e/ou avaria irreversível	232,05 €	232,05 €	0,00 €
43567	MONITOR PLANO PHILIPS 15"	08/03/2016	Obsoleto e/ou avaria irreversível	476,00 €	476,00 €	0,00 €
44456	MONITOR CRT DE 17", FUJITSU SIEMENS	10/08/2016	Obsoleto e/ou avaria irreversível	154,70 €	154,70 €	0,00 €
44457	MONITOR CRT DE 17", ACER	10/08/2016	Obsoleto e/ou avaria irreversível	0,00 €	0,00 €	0,00 €
45597	MONITOR COMPAQ 17"	10/08/2016	Obsoleto e/ou avaria irreversível	206,62 €	206,62 €	0,00 €
46333	MONITOR PLANO LITEPANEL 150 (TFT 15")	10/08/2016	Obsoleto e/ou avaria irreversível	485,25 €	485,25 €	0,00 €
47468	MONITOR 17"	10/08/2016	Obsoleto e/ou avaria irreversível	128,91 €	128,91 €	0,00 €
47578	MONITOR FUJITSU SIEMENS	10/08/2016	Obsoleto e/ou avaria irreversível	154,70 €	154,70 €	0,00 €
47987	MONITOR ACER SAMTRON 19", AL1712M	10/08/2016	Obsoleto e/ou avaria irreversível	214,20 €	214,20 €	0,00 €
48034	MONITOR FUJITSU SIEMENS 17"- B772-1	10/08/2016	Obsoleto e/ou avaria irreversível	154,70 €	154,70 €	0,00 €
48992	MONITOR CRT DE 17", FUJITSU	10/08/2016	Obsoleto e/ou avaria irreversível	128,91 €	128,91 €	0,00 €
48993	MONITOR FUJITSU 17"	10/08/2016	Obsoleto e/ou avaria irreversível	202,30 €	202,30 €	0,00 €
49890	MONITOR ACER AC713 17"	10/08/2016	Obsoleto e/ou avaria irreversível	136,85 €	136,85 €	0,00 €
49892	MONITOR CRT DE 17", ACER	10/08/2016	Obsoleto e/ou avaria irreversível	136,85 €	136,85 €	0,00 €
50300	MONITOR 17" SAMTRON-76E	10/08/2016	Obsoleto e/ou avaria irreversível	125,00 €	125,00 €	0,00 €
51877	MONITOR CRT SAMTRON 19" 98 PDF	10/08/2016	Obsoleto e/ou avaria irreversível	214,20 €	214,20 €	0,00 €
54463	MONITOR GATEWAY 17"	29/07/2016	Obsoleto e/ou avaria irreversível	119,00 €	119,00 €	0,00 €
54538	MONITOR GATEWAY 17"	10/08/2016	Obsoleto e/ou avaria irreversível	119,00 €	119,00 €	0,00 €
54548	MONITOR GATEWAY 17"	10/08/2016	Obsoleto e/ou avaria irreversível	119,00 €	119,00 €	0,00 €
54549	MONITOR CRT DE 17", PLANO, GATEWAY VX755	10/08/2016	Obsoleto e/ou avaria irreversível	119,00 €	119,00 €	0,00 €
63928	MONITOR CRT DE 17", ACER	10/08/2016	Obsoleto e/ou avaria irreversível	136,85 €	136,85 €	0,00 €
67603	MONITOR ACER CRT 17"	10/08/2016	Obsoleto e/ou avaria irreversível	135,66 €	135,66 €	0,00 €

Prestação de Contas 2016

• Largo da República, 2414-006 Leiria • N.I.P.C.: 505 181 266 •
• Telef.: 244 839 500 • N.º Verde: 800 202 791 • Sítio: www.cm-leiria.pt • email: cmleiria@cm-leiria.pt •

[Handwritten signature]

[Handwritten signatures and initials]

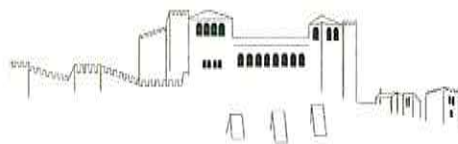


Município de Leiria Câmara Municipal

N.º Inv.	Descrição	Data de Abate	Motivo de Abate	Valor Patrimonial	Valor das Amortizações	Valor do Abate
72846	MONITOR LG CRT 17" SW710SK 0.23	26/10/2016	Obsoleto e/ou avaria irreversível	103,36 €	103,36 €	0,00 €
72858	MONITOR LG CRT 17" SW710SK 0.23	28/11/2016	Obsoleto e/ou avaria irreversível	103,36 €	103,36 €	0,00 €
74472	MONITOR GATEWAY TFT MODELO FPD1765 (LEIRIA REGIÃO DIGITAL)	24/08/2016	Obsoleto e/ou avaria irreversível	204,49 €	204,49 €	0,00 €
79542	MONITOR CRT DE 17", BELINEA	10/08/2016	Obsoleto e/ou avaria irreversível	0,00 €	0,00 €	0,00 €
79567	MONITOR CRT DE 17", BELINEA	10/08/2016	Obsoleto e/ou avaria irreversível	0,00 €	0,00 €	0,00 €
81647	MONITOR NEC, LD17M, LCD 17"	30/12/2016	Obsoleto e/ou avaria irreversível	144,00 €	144,00 €	0,00 €
84642	MONITOR ACER TFT 19"	30/12/2016	Obsoleto e/ou avaria irreversível	113,90 €	113,90 €	0,00 €
86600	MONITOR LITE-ON 19" MODELO B1997PNST	10/08/2016	Obsoleto e/ou avaria irreversível	0,00 €	0,00 €	0,00 €
76008	ROUTER CISCO 877 (LEIRIA REGIÃO DIGITAL)	31/08/2016	Obsoleto e/ou avaria irreversível	722,37 €	722,37 €	0,00 €
79632	SERVIDOR, HP PROLIANT ML350 (POLIS - ZONA 3)	11/02/2016	Obsoleto e/ou avaria irreversível	6 773,24 €	6 773,24 €	0,00 €
48611	SERVIDOR COMPAQ PROLIANT ML350 XEON 2.4GHZ-768MB RAM-34GB	11/02/2016	Obsoleto e/ou avaria irreversível	5 938,75 €	5 938,75 €	0,00 €
1903	MÁQUINA FOTOGRÁFICA DIGITAL STILL CAMERA MVC-FD88 MAVICA SONY C/ CARREGADOR MOD BC-V695	14/09/2016	Obsoleto e/ou avaria irreversível	0,00 €	0,00 €	0,00 €
95096	MÁQUINA FOTOGRÁFICA CASIO EXILIM ZS 10	19/08/2016	Obsoleto e/ou avaria irreversível	109,00 €	109,00 €	0,00 €
74410	IMPRESSORA TÉRMICA MOD. STB112 (DE APOIO À BASCÚLA)	02/09/2016	Obsoleto e/ou avaria irreversível	726,00 €	726,00 €	0,00 €
13544	GLOBO TERRESTRE	30/12/2016	Obsoleto e/ou avaria irreversível	0,00 €	0,00 €	0,00 €
15423	MAPA DE PORTUGAL	22/09/2016	Obsoleto e/ou avaria irreversível	0,00 €	0,00 €	0,00 €
15467	MAPA DE PORTUGAL	22/09/2016	Obsoleto e/ou avaria irreversível	0,00 €	0,00 €	0,00 €
15516	MAPA DE PORTUGAL	22/09/2016	Obsoleto e/ou avaria irreversível	0,00 €	0,00 €	0,00 €
15917	MAPA DE PORTUGAL	22/09/2016	Obsoleto e/ou avaria irreversível	0,00 €	0,00 €	0,00 €
72245	GLOBO TERRESTRE VPN 3026 PD	31/08/2016	Obsoleto e/ou avaria irreversível	17,50 €	17,50 €	0,00 €
72743	MAPA MUNDO FÍSICO	22/09/2016	Obsoleto e/ou avaria irreversível	22,73 €	22,73 €	0,00 €
72750	MAPA MUNDO FÍSICO	22/09/2016	Obsoleto e/ou avaria irreversível	22,73 €	22,73 €	0,00 €

Prestação de Contas 2016

[Handwritten signatures and initials in blue ink, including a large signature and several smaller initials.]



Município de Leiria Câmara Municipal

Nº Inv.	Descrição	Data de Abate	Motivo de Abate	Valor Patrimonial	Valor das Amortizações	Valor do Abate
22512	QUADRO C/3,00x1,12	12/07/2016	Obsoleto e/ou avaria irreversível	0,00 €	0,00 €	0,00 €
23448	QUADRO PRETO C/1,61x1,27	10/02/2016	Obsoleto e/ou avaria irreversível	0,00 €	0,00 €	0,00 €
33074	QUADRO ESCOLAR C/ 1,75x0,90	29/07/2016	Obsoleto e/ou avaria irreversível	0,00 €	0,00 €	0,00 €
33168	QUADRO ESCOLAR C/ 1,89x1,25	29/07/2016	Obsoleto e/ou avaria irreversível	0,00 €	0,00 €	0,00 €
5532	CADEIRA DE ALUNO PEQUENA	29/07/2016	Obsoleto e/ou avaria irreversível	0,00 €	0,00 €	0,00 €
5533	CADEIRA DE ALUNO PEQUENA	29/07/2016	Obsoleto e/ou avaria irreversível	0,00 €	0,00 €	0,00 €
6180	MESA DE ALUNO RECTANGULAR	13/07/2016	Obsoleto e/ou avaria irreversível	0,00 €	0,00 €	0,00 €
6181	MESA DE ALUNO RECTANGULAR	13/07/2016	Obsoleto e/ou avaria irreversível	0,00 €	0,00 €	0,00 €
6287	CADEIRA DE ALUNO	13/07/2016	Obsoleto e/ou avaria irreversível	0,00 €	0,00 €	0,00 €
6317	CADEIRA DE ALUNO	13/07/2016	Obsoleto e/ou avaria irreversível	0,00 €	0,00 €	0,00 €
6397	CADEIRA DE ALUNO	13/07/2016	Obsoleto e/ou avaria irreversível	0,00 €	0,00 €	0,00 €
6470	CADEIRA DE ALUNO	29/07/2016	Obsoleto e/ou avaria irreversível	0,00 €	0,00 €	0,00 €
6471	CADEIRA DE ALUNO	29/07/2016	Obsoleto e/ou avaria irreversível	0,00 €	0,00 €	0,00 €
8854	CADEIRA PEQUENA	29/07/2016	Obsoleto e/ou avaria irreversível	0,00 €	0,00 €	0,00 €
8856	CADEIRA PEQUENA	29/07/2016	Obsoleto e/ou avaria irreversível	0,00 €	0,00 €	0,00 €
8861	CADEIRA PEQUENA	29/07/2016	Obsoleto e/ou avaria irreversível	0,00 €	0,00 €	0,00 €
9336	CADEIRA P/ALUNO	10/02/2016	Obsoleto e/ou avaria irreversível	0,00 €	0,00 €	0,00 €
9430	CADEIRA P/ALUNO	10/02/2016	Obsoleto e/ou avaria irreversível	0,00 €	0,00 €	0,00 €
9431	CADEIRA P/ALUNO	10/02/2016	Obsoleto e/ou avaria irreversível	0,00 €	0,00 €	0,00 €
9432	CADEIRA P/ALUNO	10/02/2016	Obsoleto e/ou avaria irreversível	0,00 €	0,00 €	0,00 €
9502	CADEIRA P/ALUNO	10/02/2016	Obsoleto e/ou avaria irreversível	0,00 €	0,00 €	0,00 €
9503	CADEIRA P/ALUNO	10/02/2016	Obsoleto e/ou avaria irreversível	0,00 €	0,00 €	0,00 €


Prestação de Contas 2016

• Largo da República, 2414-006 Leiria • N.I.P.C.: 505 181 266 •

• Telef.: 244 839 500 • N.º Verde: 800 202 791 • Sítio: www.cm-leiria.pt • email: cmleiria@cm-leiria.pt •

[Handwritten signatures and initials in blue ink]

[Handwritten signatures and initials in blue ink]



Município de Leiria Câmara Municipal

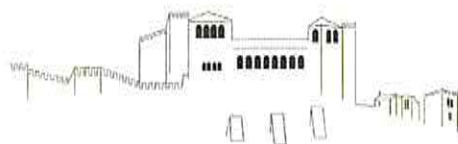
N.º Inv.	Descrição	Data de Abate	Motivo de Abate	Valor Patrimonial	Valor das Amortizações	Valor do Abate
11663	MESA C/ 1,20x0,50x0,55	22/09/2016	Obsoleto e/ou avaria irreversível	0,00 €	0,00 €	0,00 €
11664	MESA C/ 1,20x0,50x0,55	22/09/2016	Obsoleto e/ou avaria irreversível	0,00 €	0,00 €	0,00 €
13841	MESA P/ALUNO C/1,10x0,5x0,62	29/07/2016	Obsoleto e/ou avaria irreversível	0,00 €	0,00 €	0,00 €
13842	MESA P/ALUNO C/1,10x0,5x0,62	29/07/2016	Obsoleto e/ou avaria irreversível	0,00 €	0,00 €	0,00 €
13843	MESA P/ALUNO C/1,10x0,5x0,62	29/07/2016	Obsoleto e/ou avaria irreversível	0,00 €	0,00 €	0,00 €
15104	CADEIRA P/ALUNO	22/09/2016	Obsoleto e/ou avaria irreversível	0,00 €	0,00 €	0,00 €
15105	CADEIRA P/ALUNO	22/09/2016	Obsoleto e/ou avaria irreversível	0,00 €	0,00 €	0,00 €
15106	CADEIRA P/ALUNO	22/09/2016	Obsoleto e/ou avaria irreversível	0,00 €	0,00 €	0,00 €
15159	MESA P/ ALUNO C/1,20x0,60x0,65	22/09/2016	Obsoleto e/ou avaria irreversível	0,00 €	0,00 €	0,00 €
15329	CADEIRA P/ALUNO	22/09/2016	Obsoleto e/ou avaria irreversível	0,00 €	0,00 €	0,00 €
15331	CADEIRA P/ALUNO	22/09/2016	Obsoleto e/ou avaria irreversível	0,00 €	0,00 €	0,00 €
15332	CADEIRA P/ALUNO	22/09/2016	Obsoleto e/ou avaria irreversível	0,00 €	0,00 €	0,00 €
15333	CADEIRA P/ALUNO	22/09/2016	Obsoleto e/ou avaria irreversível	0,00 €	0,00 €	0,00 €
15334	CADEIRA P/ALUNO	22/09/2016	Obsoleto e/ou avaria irreversível	0,00 €	0,00 €	0,00 €
15335	CADEIRA P/ALUNO	22/09/2016	Obsoleto e/ou avaria irreversível	0,00 €	0,00 €	0,00 €
15336	CADEIRA P/ALUNO	22/09/2016	Obsoleto e/ou avaria irreversível	0,00 €	0,00 €	0,00 €
15337	CADEIRA P/ALUNO	22/09/2016	Obsoleto e/ou avaria irreversível	0,00 €	0,00 €	0,00 €
15338	CADEIRA P/ALUNO	22/09/2016	Obsoleto e/ou avaria irreversível	0,00 €	0,00 €	0,00 €
15339	CADEIRA P/ALUNO	22/09/2016	Obsoleto e/ou avaria irreversível	0,00 €	0,00 €	0,00 €
15340	CADEIRA P/ALUNO	22/09/2016	Obsoleto e/ou avaria irreversível	0,00 €	0,00 €	0,00 €
15341	CADEIRA P/ALUNO	22/09/2016	Obsoleto e/ou avaria irreversível	0,00 €	0,00 €	0,00 €
15342	CADEIRA P/ALUNO	22/09/2016	Obsoleto e/ou avaria irreversível	0,00 €	0,00 €	0,00 €
15343	CADEIRA P/ALUNO	22/09/2016	Obsoleto e/ou avaria irreversível	0,00 €	0,00 €	0,00 €

Prestitação de Contas 2016

• Largo da República, 2414-006 Leiria • N.I.P.C.: 505 181 266 •

• Telef.: 244 839 500 • N.º Verde: 800 202 791 • Sítio: www.cm-leiria.pt • email: cmleiria@cm-leiria.pt •

Handwritten signatures and initials in blue ink, including 'P. A.', 'D. A.', and 'R.'.



Município de Leiria Câmara Municipal


N.º Inv.	Descrição	Data de Abate	Motivo de Abate	Valor Patrimonial	Valor das Amortizações	Valor do Abate
16739	CADEIRA DE ALUNO	28/11/2016	Obsoleto e/ou avaria irreversível	0,00 €	0,00 €	0,00 €
16740	CADEIRA DE ALUNO	28/11/2016	Obsoleto e/ou avaria irreversível	0,00 €	0,00 €	0,00 €
16741	CADEIRA DE ALUNO	28/11/2016	Obsoleto e/ou avaria irreversível	0,00 €	0,00 €	0,00 €
16742	CADEIRA DE ALUNO	28/11/2016	Obsoleto e/ou avaria irreversível	0,00 €	0,00 €	0,00 €
16769	BANCADA LAVA LOUÇA C/ 2 PORTAS, 2 GAVETAS E 1 PRATELEIRA C/ 0,60x0,40x1,30 (CASA DAS BONECAS)	28/11/2016	Obsoleto e/ou avaria irreversível	0,00 €	0,00 €	0,00 €
16775	CADEIRA DE ALUNO COM ESTRUTURA METÁLICA VERDE	28/11/2016	Obsoleto e/ou avaria irreversível	0,00 €	0,00 €	0,00 €
16776	CADEIRA DE ALUNO COM ESTRUTURA METÁLICA VERDE	28/11/2016	Obsoleto e/ou avaria irreversível	0,00 €	0,00 €	0,00 €
16777	CADEIRA DE ALUNO COM ESTRUTURA METÁLICA VERDE	28/11/2016	Obsoleto e/ou avaria irreversível	0,00 €	0,00 €	0,00 €
16778	CADEIRA DE ALUNO COM ESTRUTURA METÁLICA VERDE	28/11/2016	Obsoleto e/ou avaria irreversível	0,00 €	0,00 €	0,00 €
16779	CADEIRA DE ALUNO COM ESTRUTURA METÁLICA VERDE	28/11/2016	Obsoleto e/ou avaria irreversível	0,00 €	0,00 €	0,00 €
20870	CADEIRA P/ALUNO	10/02/2016	Obsoleto e/ou avaria irreversível	0,00 €	0,00 €	0,00 €
21209	CADEIRA P/ALUNO	29/07/2016	Obsoleto e/ou avaria irreversível	0,00 €	0,00 €	0,00 €
22427	CADEIRA P/ALUNO	12/07/2016	Obsoleto e/ou avaria irreversível	15,14 €	15,14 €	0,00 €
22428	CADEIRA P/ALUNO	12/07/2016	Obsoleto e/ou avaria irreversível	15,14 €	15,14 €	0,00 €
31406	MESA P/ALUNO C/1, 10x0,55x0,60	22/09/2016	Obsoleto e/ou avaria irreversível	0,00 €	0,00 €	0,00 €
31527	MESA P/ALUNO C/1, 10x0,55x0,61	22/09/2016	Obsoleto e/ou avaria irreversível	0,00 €	0,00 €	0,00 €
40043	CADEIRA DE ALUNO	29/07/2016	Obsoleto e/ou avaria irreversível	14,04 €	14,04 €	0,00 €
40136	ARMÁRIO METÁLICO C/ 1,10x0,50x1,70 P/ COMPUTADOR	22/09/2016	Obsoleto e/ou avaria irreversível	197,78 €	197,78 €	0,00 €
42515	CADEIRA DE ALUNO	13/07/2016	Obsoleto e/ou avaria irreversível	14,28 €	14,28 €	0,00 €
44916	CADEIRA ALUNO 1º CEB	13/07/2016	Obsoleto e/ou avaria irreversível	14,04 €	14,04 €	0,00 €
70414	ARMÁRIO EM MADEIRA, ABERTO, 3 PRATELEIRAS AMOVÍVEIS, C/ 1,00 X 0,85 X 0,50	30/12/2016	Obsoleto e/ou avaria irreversível	82,28 €	82,28 €	0,00 €
82568	CADEIRA DE ALUNO DE PLÁSTICO	22/09/2016	Obsoleto e/ou avaria irreversível	11,88 €	11,88 €	0,00 €

Prestação de Contas 2016

• Largo da República, 2414-006 Leiria • N.I.P.C.: 505 181 266 •

• Telef.: 244 839 500 • N.º Verde: 800 202 791 • Sítio: www.cm-leiria.pt • email: cmleiria@cm-leiria.pt •

[Handwritten signatures and initials in blue ink, including a large signature and several initials.]



Município de Leiria Câmara Municipal

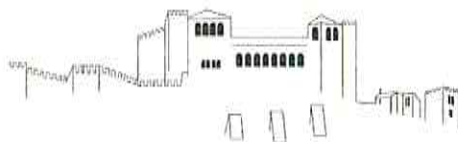
Nº Inv.	Descrição	Data de Abate	Motivo de Abate	Valor Patrimonial	Valor das Amortizações	Valor do Abate
86266	CAIXA MÉTRICA EM MADEIRA (SEM O RESPECTIVO EQUIPAMENTO) C/D,45x0,22x0,88	30/12/2016	Obsoleto e/ou avaria irreversível	0,00 €	0,00 €	0,00 €
51247	TELEVISOR SANYO 28" CE28SN4	17/08/2016	Obsoleto e/ou avaria irreversível	294,47 €	294,47 €	0,00 €
14819	SALAMANDRA	31/08/2016	Obsoleto e/ou avaria irreversível	0,00 €	0,00 €	0,00 €
22508	CILINDRO TERMOLAR DE 50 L	12/07/2016	Obsoleto e/ou avaria irreversível	0,00 €	0,00 €	0,00 €
40082	ARCA FRIGORÍFICA DE 210 L DA TELEFAC	30/12/2016	Obsoleto e/ou avaria irreversível	299,28 €	299,28 €	0,00 €
39501	ASPIRADOR SIEMENS MODELO VM 10000	15/07/2016	Obsoleto e/ou avaria irreversível	97,27 €	97,27 €	0,00 €
88339	ASPIRADOR SIEMENS DIN VS 59E80	30/12/2016	Obsoleto e/ou avaria irreversível	149,21 €	149,21 €	0,00 €
95013	ASPIRADOR NILFISH AERO 20 INOX	18/10/2016	Obsoleto e/ou avaria irreversível	158,67 €	158,67 €	0,00 €
15678	EXTINTOR DE 6 KG	22/09/2016	Obsoleto e/ou avaria irreversível	0,00 €	0,00 €	0,00 €
15682	EXTINTOR 6 KG	22/09/2016	Obsoleto e/ou avaria irreversível	0,00 €	0,00 €	0,00 €
41728	VIATURA C/ ESCADA, 85-06-RF, MAGIRUS-DEUTZ (VE30.01)	12/12/2016	Obsoleto e/ou avaria irreversível	38 815,48 €	38 815,48 €	0,00 €
107472	COMPUTADOR DESKTOP	28/04/2016	Outros	0,00 €	0,00 €	0,00 €
107473	MONITOR HP	28/04/2016	Outros	0,00 €	0,00 €	0,00 €
25953	FOGÃO C/D,525x0,38x0,63 (CASA DAS BONECAS)	14/10/2016	Outros	0,00 €	0,00 €	0,00 €
25954	BANCA LAVA LOUÇA C/D,905x0,42x0,61 C/ 2 PORTAS E 1 GAVETA (CASA DAS BONECAS)	14/10/2016	Outros	0,00 €	0,00 €	0,00 €
25955	CANTAREIRA C/D,75x0,37x1,40 C/ 2 PORTAS, 2 GAVETAS E 2 PRATELEIRAS (CASA DAS BONECAS)	14/10/2016	Outros	0,00 €	0,00 €	0,00 €
105294	ESTANTE METÁLICA DE COR CINZA, C/1x0.30	22/04/2016	Outros	43,52 €	43,52 €	0,00 €
105295	ESTANTE METÁLICA DE COR CINZA, C/1x0.30	22/04/2016	Outros	43,52 €	43,52 €	0,00 €
105296	ESTANTE METÁLICA DE COR CINZA, C/1x0.30	22/04/2016	Outros	43,51 €	43,51 €	0,00 €
105297	ESTANTE METÁLICA DE COR CINZA, C/1x0.30	22/04/2016	Outros	43,51 €	43,51 €	0,00 €
105298	ESTANTE METÁLICA DE COR CINZA, C/1x0.30	22/04/2016	Outros	43,51 €	43,51 €	0,00 €
105299	ESTANTE METÁLICA DE COR CINZA, C/1x0.30	22/04/2016	Outros	43,51 €	43,51 €	0,00 €
105300	ESTANTE METÁLICA DE COR CINZA, C/1x0.30	22/04/2016	Outros	43,51 €	43,51 €	0,00 €
105301	ESTANTE METÁLICA DE COR CINZA, C/1x0.30	22/04/2016	Outros	43,51 €	43,51 €	0,00 €
105302	ESTANTE METÁLICA DE COR CINZA, C/1x0.30	22/04/2016	Outros	43,51 €	43,51 €	0,00 €
105303	ESTANTE METÁLICA DE COR CINZA, C/1x0.30	22/04/2016	Outros	43,51 €	43,51 €	0,00 €
105304	ESTANTE METÁLICA DE COR CINZA, C/1x0.30	22/04/2016	Outros	43,51 €	43,51 €	0,00 €

Prestação de Contas 2016

• Largo da República, 2414-006 Leiria • N.I.P.C.: 505 181 266 •

• Telef.: 244 839 500 • N.º Verde: 800 202 791 • Sítio: www.cm-leiria.pt • email: cmleiria@cm-leiria.pt •

[Handwritten signatures and initials in blue ink, including 'Ac', 'M', 'J', 'R', 'M', 'C']



Município de Leiria Câmara Municipal

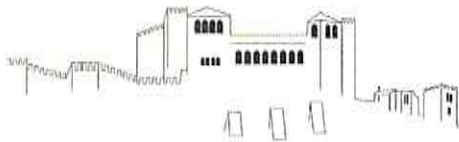
N.º Inv.	Descrição	Data de Abate	Motivo de Abate	Valor Patrimonial	Valor das Amortizações	Valor do Abate
105305	ESTANTE METÁLICA DE COR CINZA, C/1x0.30	22/04/2016	Outros	43,51 €	43,51 €	0,00 €
105306	ESTANTE METÁLICA DE COR CINZA, C/1x0.30	22/04/2016	Outros	43,51 €	43,51 €	0,00 €
105307	ESTANTE METÁLICA DE COR CINZA, C/1x0.30	22/04/2016	Outros	43,51 €	43,51 €	0,00 €
105308	ESTANTE METÁLICA DE COR CINZA, C/1x0.30	22/04/2016	Outros	43,51 €	43,51 €	0,00 €
105309	ESTANTE METÁLICA DE COR CINZA, C/1x0.30	22/04/2016	Outros	43,51 €	43,51 €	0,00 €
37807	COMPUTADOR IBM Y2K	14/10/2016	Sinistro e incêndio	0,00 €	0,00 €	0,00 €
37815	COMPUTADOR COMPAQ PR	14/10/2016	Sinistro e incêndio	0,00 €	0,00 €	0,00 €
72926	COMPUTADOR GATEWAY	14/10/2016	Sinistro e incêndio	631,62 €	631,62 €	0,00 €
72996	IMPRESSORA JACTO DE TINTA LEXMARK Z 517	14/10/2016	Sinistro e incêndio	33,88 €	33,88 €	0,00 €
74806	IMPRESSORA MULTIFUNÇÕES HP PHOTOSMART 2610	14/10/2016	Sinistro e incêndio	479,38 €	479,38 €	0,00 €
41117	MONITOR	14/10/2016	Sinistro e incêndio	0,00 €	0,00 €	0,00 €
41118	MONITOR	14/10/2016	Sinistro e incêndio	0,00 €	0,00 €	0,00 €
72856	MONITOR LG CRT 17" SW7105K 0.23	14/10/2016	Sinistro e incêndio	103,36 €	103,36 €	0,00 €
77250	CÂMARA VÍDEO SONY DCR-HC 37E	14/10/2016	Sinistro e incêndio	435,00 €	435,00 €	0,00 €
23640	MÁQUINA FOTOGRÁFICA FUJIFILM DL-270	14/10/2016	Sinistro e incêndio	0,00 €	0,00 €	0,00 €
23793	DIVERSO MATERIAL DIDÁCTICO CONFORME RELAÇÃO ANEXA	14/10/2016	Sinistro e incêndio	0,00 €	0,00 €	0,00 €
23794	DIVERSO MATERIAL DIDÁCTICO CONFORME RELAÇÃO ANEXA	14/10/2016	Sinistro e incêndio	0,00 €	0,00 €	0,00 €
23795	DIVERSO MATERIAL DIDÁCTICO CONFORME RELAÇÃO ANEXA	14/10/2016	Sinistro e incêndio	0,00 €	0,00 €	0,00 €
23626	PLACARD DE CORTICITE C/1,87x1,04	14/10/2016	Sinistro e incêndio	0,00 €	0,00 €	0,00 €
23627	PLACARD DE CORTICITE C/1,87x1,04	14/10/2016	Sinistro e incêndio	0,00 €	0,00 €	0,00 €
23628	PLACARD DE CORTICITE C/1,87x1,04	14/10/2016	Sinistro e incêndio	0,00 €	0,00 €	0,00 €
23629	PLACARD DE CORTICITE C/1,87x1,04	14/10/2016	Sinistro e incêndio	0,00 €	0,00 €	0,00 €
23630	PLACARD DE CORTICITE C/1,74x1,04	14/10/2016	Sinistro e incêndio	0,00 €	0,00 €	0,00 €
23631	PLACARD DE CORTICITE C/1,74x1,04	14/10/2016	Sinistro e incêndio	0,00 €	0,00 €	0,00 €
23632	PLACARD DE CORTICITE C/1,74x1,04	14/10/2016	Sinistro e incêndio	0,00 €	0,00 €	0,00 €
23680	PLACARD DE CORTICITE C/1,22x1,04	14/10/2016	Sinistro e incêndio	0,00 €	0,00 €	0,00 €
23681	PLACARD DE CORTICITE C/1,22x1,04	14/10/2016	Sinistro e incêndio	0,00 €	0,00 €	0,00 €
23682	PLACARD DE CORTICITE C/1,77x1,04	14/10/2016	Sinistro e incêndio	0,00 €	0,00 €	0,00 €
23683	PLACARD DE CORTICITE C/1,77x1,04	14/10/2016	Sinistro e incêndio	0,00 €	0,00 €	0,00 €
23684	PLACARD DE CORTICITE C/1,87x1,04	14/10/2016	Sinistro e incêndio	0,00 €	0,00 €	0,00 €
23685	PLACARD DE CORTICITE C/1,87x1,04	14/10/2016	Sinistro e incêndio	0,00 €	0,00 €	0,00 €
23686	PLACARD DE CORTICITE C/1,87x1,04	14/10/2016	Sinistro e incêndio	0,00 €	0,00 €	0,00 €
23687	PLACARD DE CORTICITE C/1,87x1,04	14/10/2016	Sinistro e incêndio	0,00 €	0,00 €	0,00 €

Prestação de Contas 2016

• Largo da República, 2414-006 Leiria • N.I.P.C.: 505 181 266 •

• Telef.: 244 839 500 • N.º Verde: 800 202 791 • Sítio: www.cm-leiria.pt • email: cmleiria@cm-leiria.pt •

[Handwritten signatures and initials in blue ink]



Nº Inv.	Descrição	Data de Abate	Motivo de Abate	Valor Patrimonial	Valor das Amortizações	Valor do Abate
23688	PLACARD DE CORTICITE C/1,75x1,04	14/10/2016	Sinistro e incêndio	0,00 €	0,00 €	0,00 €
23689	PLACARD DE CORTICITE C/1,75x1,04	14/10/2016	Sinistro e incêndio	0,00 €	0,00 €	0,00 €
23705	PLACARD DE CORTICITE C/1,21x1,04	14/10/2016	Sinistro e incêndio	0,00 €	0,00 €	0,00 €
23770	PLACARD DE CORTICITE C/2,28x1,06	14/10/2016	Sinistro e incêndio	0,00 €	0,00 €	0,00 €
23771	PLACARD DE CORTICITE C/2,47x1,06	14/10/2016	Sinistro e incêndio	0,00 €	0,00 €	0,00 €
23772	PLACARD DE CORTICITE C/2,57x1,06	14/10/2016	Sinistro e incêndio	0,00 €	0,00 €	0,00 €
77609	PAINEL DE CORTICITE COM MOLDURA EM MADEIRA	14/10/2016	Sinistro e incêndio	0,00 €	0,00 €	0,00 €
79500	PLACARD DE CORTICITE C/ 1,87x1,04m	14/10/2016	Sinistro e incêndio	0,00 €	0,00 €	0,00 €
79501	PLACARD DE CORTICITE C/ 1,87x1,04m	14/10/2016	Sinistro e incêndio	0,00 €	0,00 €	0,00 €
23710	ARMÁRIO DE MADEIRA C/ 0,665x0,63x1,14 C/2 PRATELEIRAS, 2 GAVETAS E 2 PORTAS	14/10/2016	Sinistro e incêndio	0,00 €	0,00 €	0,00 €
52694	ARMÁRIO EM METAL COM 9 GAVETAS - 1,00x0,60x0,85m	14/10/2016	Sinistro e incêndio	319,89 €	319,89 €	0,00 €
23792	BIBLIOTECA INFANTIL CONFORME RELAÇÃO ANEXA	14/10/2016	Sinistro e incêndio	0,00 €	0,00 €	0,00 €
40091	MÁQUINA DE LAVAR ROUPA SITAL SL060X	14/10/2016	Sinistro e incêndio	374,09 €	374,09 €	0,00 €
37814	ASPIRADOR NILFISK GM-80	14/10/2016	Sinistro e incêndio	0,00 €	0,00 €	0,00 €
72137	ASPIRADOR NILFISK C110	14/10/2016	Sinistro e incêndio	185,02 €	185,02 €	0,00 €
23679	EXTINTOR DE 6 KG	14/10/2016	Sinistro e incêndio	0,00 €	0,00 €	0,00 €
52195	EXTINTOR PÓ QUÍMICO ABC 6KG	14/10/2016	Sinistro e incêndio	22,05 €	22,05 €	0,00 €
52196	EXTINTOR PÓ QUÍMICO ABC 6KG	14/10/2016	Sinistro e incêndio	22,05 €	22,05 €	0,00 €
TOTAL				200 804,82 €	198 506,69 €	2 298,13 €

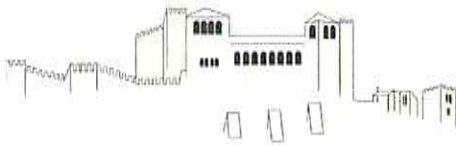
Nº Inv.	Descrição	Data de Abate	Motivo de Abate	Valor Patrimonial	Valor das Amortizações	Valor do Abate
86604	COFRE GAVETEIRO, C/0,42x0,42x0,11	13/10/2016	Furto/Roubo/Extra vio	142,68 €	142,68 €	0,00 €
107554	MÁQUINA FOTOGRÁFICA NIKON COOLPIX S33, AMARELA	14/10/2016	Furto/Roubo/Extra vio	122,90 €	122,90 €	0,00 €
79997	APARELHO DE DVD, PIONEER DV-600AV-S (POLIS - ZONA 3)	14/10/2016	Furto/Roubo/Extra vio	188,17 €	188,17 €	0,00 €
7216	CADEIRA C/ ESTRUTURA METÁLICA FORRADA A NAPA CASTANHA	07/10/2016	Furto/Roubo/Extra vio	0,00 €	0,00 €	0,00 €
7208	MESA C/ ESTRUTURA METÁLICA E TAMPO PRETO, C/0,805x0,60x0,575	07/10/2016	Furto/Roubo/Extra vio	0,00 €	0,00 €	0,00 €
7215	SECRETÁRIA C/ ESTRUTURA METÁLICA E TAMPO EM FÓRMICA, C/3 GAVETAS E C/ 1,20x0,60x0,76	07/10/2016	Furto/Roubo/Extra vio	0,00 €	0,00 €	0,00 €
102345	MICRO-ONDAS COM GRIL EM INOX, 20LTS	14/10/2016	Furto/Roubo/Extra vio	144,16 €	144,16 €	0,00 €
102352	CORTADORA DE CARNES FRIAS	14/10/2016	Furto/Roubo/Extra vio	216,24 €	216,24 €	0,00 €
102355	BATEDEIRA PLANETÁRIA DE 5LTS	14/10/2016	Furto/Roubo/Extra vio	347,68 €	347,68 €	0,00 €
102439	PICADORA DE CARNE 200KG/H	14/10/2016	Furto/Roubo/Extra vio	364,64 €	41,78 €	322,86 €
102440	SERRA OSSOS, FITA 1830, TRIFÁSICA	14/10/2016	Furto/Roubo/Extra vio	881,92 €	101,05 €	780,87 €
102451	BANCADA ARMÁRIO COM PORTAS DE CORRER, PRATELEIRA INTERMÉDIA E 1 GAVETA, C/1,85x0,90x0,85	14/10/2016	Furto/Roubo/Extra vio	652,96 €	74,82 €	578,14 €

Prestação de Contas 2016

• Largo da República, 2414-006 Leiria • N.I.P.C.: 505 181 266 •

• Telef.: 244 839 500 • N.º Verde: 800 202 791 • Sítio: www.cm-leiria.pt • email: cmleiria@cm-leiria.pt •

Handwritten signatures and initials in blue ink, including a large signature and several smaller initials.

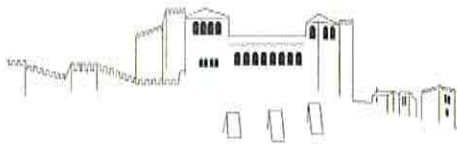


Município de Leiria Câmara Municipal

Nº Inv.	Descrição	Data de Abate	Motivo de Abate	Valor Patrimonial	Valor das Amortizações	Valor do Abate
102456	BANCADA ARMÁRIO EM INOX, COM PRATELEIRA E PORTA DE ABRIR, C/1,00x0,80x0,85	14/10/2016	Furto/Roubo/Extra- vio	330,72 €	37,90 €	292,82 €
66755	MONITOR ACER CRT 17"	19/04/2016	Mau estado e/ou inoperacional	139,15 €	139,15 €	0,00 €
66748	FAX, CANON B160	19/04/2016	Mau estado e/ou inoperacional	296,45 €	296,45 €	0,00 €
41172	CADEIRA C/ RODAS E BRAÇOS FORRADA A TECIDO COR BORDEAUX	23/09/2016	Mau estado e/ou inoperacional	147,97 €	147,97 €	0,00 €
41221	CADEIRA C/ BRAÇOS E RODAS FORRADA A TECIDO COR BORDEAUX	23/09/2016	Mau estado e/ou inoperacional	0,00 €	0,00 €	0,00 €
101888	PAINEL TIPO PODEMA C/2,44x1,22x0,08, C/ MAQUETA EM LETRAS EM INOX	08/01/2016	Mau estado e/ou inoperacional	1 603,35 €	1 603,35 €	0,00 €
95461	CANDEIRO DE SECRETÁRIA FLEXÍVEL PRETO TOP DESK EGLO	22/07/2016	Mau estado e/ou inoperacional	14,45 €	14,45 €	0,00 €
95462	CANDEIRO DE SECRETÁRIA FLEXÍVEL PRETO TOP DESK EGLO	27/01/2016	Mau estado e/ou inoperacional	14,45 €	14,45 €	0,00 €
27960	DESUMIDIFICADOR LEADER	04/01/2016	Mau estado e/ou inoperacional	0,00 €	0,00 €	0,00 €
873	VENTOINHA C/ PÉ UFESA	25/11/2016	Mau estado e/ou inoperacional	0,00 €	0,00 €	0,00 €
45473	VENTOINHA S&P ARTIC 400C C/PÉ	17/08/2016	Mau estado e/ou inoperacional	45,00 €	45,00 €	0,00 €
1191	AQUECEDOR A ÓLEO SAMAR C/ 11 ELEMENTOS	04/01/2016	Mau estado e/ou inoperacional	0,00 €	0,00 €	0,00 €
27382	AQUECEDOR A ÓLEO C/ 9 ELEMENTOS DA SIEMENS	04/01/2016	Mau estado e/ou inoperacional	0,00 €	0,00 €	0,00 €
39559	AQUECEDOR A ÓLEO SAMAR C/ 12 ELEMENTOS	04/01/2016	Mau estado e/ou inoperacional	59,86 €	59,86 €	0,00 €
49466	AQUECEDOR A ÓLEO JUNEX MODELO 4012	04/01/2016	Mau estado e/ou inoperacional	75,00 €	75,00 €	0,00 €
49467	AQUECEDOR A ÓLEO JUNEX MODELO 4012	04/01/2016	Mau estado e/ou inoperacional	75,00 €	75,00 €	0,00 €
49469	AQUECEDOR A ÓLEO JUNEX MODELO 4012	04/01/2016	Mau estado e/ou inoperacional	75,00 €	75,00 €	0,00 €
67414	AQUECEDOR A ÓLEO C/ 12 ELEMENTOS, JUNEX 4012	04/01/2016	Mau estado e/ou inoperacional	75,00 €	75,00 €	0,00 €
79705	AQUECEDOR MACORLUX	04/01/2016	Mau estado e/ou inoperacional	0,00 €	0,00 €	0,00 €
23069	ESQUENTADOR VULCANO	04/01/2016	Mau estado e/ou inoperacional	0,00 €	0,00 €	0,00 €
101878	TERMOACUMULADOR DE 500 LT	25/01/2016	Mau estado e/ou inoperacional	1 288,75 €	1 288,75 €	0,00 €
8670	FRIGORÍFICO EDESA	17/11/2016	Mau estado e/ou inoperacional	0,00 €	0,00 €	0,00 €
37481	FRIGORÍFICO SILTAL C/ 2 PORTAS FGS 20260	17/11/2016	Mau estado e/ou inoperacional	540,70 €	540,70 €	0,00 €
62636	EXTINTOR DE PÓ QUÍMICO ABC, C/ 6 KG, EXFAEX	16/02/2016	Mau estado e/ou inoperacional	31,97 €	31,97 €	0,00 €
72231	EXTINTOR DE PÓ QUÍMICO ABC, C/ 6 KG, EXTIN SPARST	16/02/2016	Mau estado e/ou inoperacional	19,90 €	19,90 €	0,00 €
72235	EXTINTOR DE PÓ QUÍMICO ABC, C/ 6 KG, EXTIN SPARST	16/02/2016	Mau estado e/ou inoperacional	19,90 €	19,90 €	0,00 €
76251	TELEFONE DIGITAL, CISCO SYSTEMS - IP PHONE 7911G (LEIRIA REGIÃO DIGITAL)	19/04/2016	Obsoleto e/ou avaria irreversível	240,44 €	240,44 €	0,00 €
41352	AGRAFADOR RAPID 9	14/09/2016	Obsoleto e/ou avaria irreversível	0,00 €	0,00 €	0,00 €
41298	MÁQUINA DE CALCULAR ADMATE 124PD	14/09/2016	Obsoleto e/ou avaria irreversível	0,00 €	0,00 €	0,00 €
13118	GRAVADOR PHILIPS	30/12/2016	Obsoleto e/ou avaria irreversível	0,00 €	0,00 €	0,00 €
13550	RÁDIO GRAVADOR AKAI AJ-W32TCD E C/CD N/107044	30/12/2016	Obsoleto e/ou avaria irreversível	0,00 €	0,00 €	0,00 €

Prestação de Contas 2016

[Handwritten signatures and initials in blue ink]



Município de Leiria Câmara Municipal

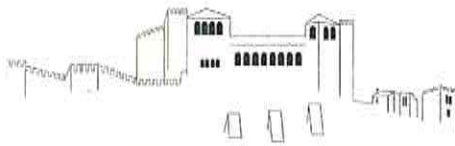
N.º Inv.	Descrição	Data de Abate	Motivo de Abate	Valor Patrimonial	Valor das Amortizações	Valor do Abate
34543	RÁDIO PHILIPS DUPLO CASSETES	15/07/2016	Obsoleto e/ou avaria irreversível	0,00 €	0,00 €	0,00 €
13546	VÍDEO GRUNDIG GV27	30/12/2016	Obsoleto e/ou avaria irreversível	0,00 €	0,00 €	0,00 €
20201	VÍDEO PHILIPS MOD VR101/02 C/COMANDO	30/12/2016	Obsoleto e/ou avaria irreversível	0,00 €	0,00 €	0,00 €
6704	TELEVISÃO PHILIPS	29/07/2016	Obsoleto e/ou avaria irreversível	0,00 €	0,00 €	0,00 €
13121	TELEVISOR MITSUBISHI C/ COMANDO	30/12/2016	Obsoleto e/ou avaria irreversível	0,00 €	0,00 €	0,00 €
13545	TELEVISÃO GRUNDIG T51-731	30/12/2016	Obsoleto e/ou avaria irreversível	0,00 €	0,00 €	0,00 €
43541	EXAUSTOR	22/09/2016	Obsoleto e/ou avaria irreversível	57,81 €	57,81 €	0,00 €
56436	VENTOINHA DE PÉ ALTO, S&P ARTIC 400 C	19/04/2016	Obsoleto e/ou avaria irreversível	47,50 €	47,50 €	0,00 €
62630	VENTOINHA C/ PÉ, ARTIC 400	16/09/2016	Obsoleto e/ou avaria irreversível	45,00 €	45,00 €	0,00 €
62631	VENTOINHA C/ PÉ, ARTIC 400	16/09/2016	Obsoleto e/ou avaria irreversível	45,00 €	45,00 €	0,00 €
72779	VENTOINHA DE PÉ ALTO, ARTIC 400 CN	19/04/2016	Obsoleto e/ou avaria irreversível	50,34 €	50,34 €	0,00 €
43540	ESQUENTADOR VULCANO ELECTRÓNICO	22/09/2016	Obsoleto e/ou avaria irreversível	57,81 €	57,81 €	0,00 €
41801	CILINDRO ELÉCTRICO ALTA PRESSÃO MARCA PRATE BOL C/ VÁLVULA DE SEGURANÇA	10/02/2016	Obsoleto e/ou avaria irreversível	316,13 €	316,13 €	0,00 €
43546	FRIGORIFICO SMEG C/2 PORTAS	22/09/2016	Obsoleto e/ou avaria irreversível	0,00 €	0,00 €	0,00 €
107433	VITRINE COM JANELAS DE ABRIR, EM MOGNO	22/04/2016	Outros	307,50 €	19,22 €	288,28 €
107588	ARMÁRIO VITRINE C/ PORTAS EM ALUMINIO, C/ 3,45x2,33	29/04/2016	Outros	713,40 €	37,15 €	676,25 €
107589	ARMÁRIO VITRINE C/ PORTAS EM ALUMINIO, C/ 4,10x2,33	29/04/2016	Outros	848,70 €	44,20 €	804,50 €
107590	ARMÁRIO VITRINE C/ PORTAS EM ALUMINIO, C/ 2,56x2,33	29/04/2016	Outros	528,90 €	27,55 €	501,35 €
105374	CADEIRA DE MADEIRA, COR CASTANHA, ESTRUTURA METÁLICA	16/02/2016	Outros	0,00 €	0,00 €	0,00 €
105375	CADEIRA DE MADEIRA, COR CASTANHA, ESTRUTURA METÁLICA	16/02/2016	Outros	0,00 €	0,00 €	0,00 €
105376	CADEIRA DE MADEIRA, COR CASTANHA, ESTRUTURA METÁLICA	16/02/2016	Outros	0,00 €	0,00 €	0,00 €
105377	CADEIRA DE MADEIRA, COR CASTANHA, ESTRUTURA METÁLICA	16/02/2016	Outros	0,00 €	0,00 €	0,00 €
105378	CADEIRA DE MADEIRA, COR CASTANHA, ESTRUTURA METÁLICA	16/02/2016	Outros	0,00 €	0,00 €	0,00 €
105379	CADEIRA DE MADEIRA, COR CASTANHA, ESTRUTURA METÁLICA	16/02/2016	Outros	0,00 €	0,00 €	0,00 €
105380	CADEIRA DE MADEIRA, COR CASTANHA, ESTRUTURA METÁLICA	16/02/2016	Outros	0,00 €	0,00 €	0,00 €
105381	CADEIRA DE MADEIRA, COR CASTANHA, ESTRUTURA METÁLICA	16/02/2016	Outros	0,00 €	0,00 €	0,00 €

Prestação de Contas 2016

• Largo da República, 2414-006 Leiria • N.º P.C.: 505 181 266 •

• Telef.: 244 839 500 • N.º Verde: 800 202 791 • Sítio: www.cm-leiria.pt • email: cmleiria@cm-leiria.pt •

[Handwritten signatures and initials in blue ink, including a large signature on the left and several smaller ones below it.]



Município de Leiria Câmara Municipal

N.º Inv.	Descrição	Data de Abate	Motivo de Abate	Valor Patrimonial	Valor das Amortizações	Valor do Abate
105382	CADEIRA DE MADEIRA, COR CASTANHA, ESTRUTURA METÁLICA	16/02/2016	Outros	0,00 €	0,00 €	0,00 €
105383	CADEIRA DE MADEIRA, COR CASTANHA, ESTRUTURA METÁLICA	16/02/2016	Outros	0,00 €	0,00 €	0,00 €
105384	CADEIRA DE MADEIRA, COR CASTANHA, ESTRUTURA METÁLICA	16/02/2016	Outros	0,00 €	0,00 €	0,00 €
105385	CADEIRA DE MADEIRA, COR CASTANHA, ESTRUTURA METÁLICA	16/02/2016	Outros	0,00 €	0,00 €	0,00 €
105386	CADEIRA DE MADEIRA, COR CASTANHA, ESTRUTURA METÁLICA	16/02/2016	Outros	0,00 €	0,00 €	0,00 €
105387	CADEIRA DE MADEIRA, COR CASTANHA, ESTRUTURA METÁLICA	16/02/2016	Outros	0,00 €	0,00 €	0,00 €
105388	CADEIRA DE MADEIRA, COR CASTANHA, ESTRUTURA METÁLICA	16/02/2016	Outros	0,00 €	0,00 €	0,00 €
105389	CADEIRA DE MADEIRA, COR CASTANHA, ESTRUTURA METÁLICA	16/02/2016	Outros	0,00 €	0,00 €	0,00 €
105390	CADEIRA DE MADEIRA, COR CASTANHA, ESTRUTURA METÁLICA	16/02/2016	Outros	0,00 €	0,00 €	0,00 €
105391	CADEIRA DE MADEIRA, COR CASTANHA, ESTRUTURA METÁLICA	16/02/2016	Outros	0,00 €	0,00 €	0,00 €
105392	CADEIRA DE MADEIRA, COR CASTANHA, ESTRUTURA METÁLICA	16/02/2016	Outros	0,00 €	0,00 €	0,00 €
105393	CADEIRA DE MADEIRA, COR CASTANHA, ESTRUTURA METÁLICA	16/02/2016	Outros	0,00 €	0,00 €	0,00 €
105394	CADEIRA DE MADEIRA, COR CASTANHA, ESTRUTURA METÁLICA	16/02/2016	Outros	0,00 €	0,00 €	0,00 €
105395	CADEIRA DE MADEIRA, COR CASTANHA, ESTRUTURA METÁLICA	16/02/2016	Outros	0,00 €	0,00 €	0,00 €
105396	CADEIRA DE MADEIRA, COR CASTANHA, ESTRUTURA METÁLICA	16/02/2016	Outros	0,00 €	0,00 €	0,00 €
105397	CADEIRA DE MADEIRA, COR CASTANHA, ESTRUTURA METÁLICA	16/02/2016	Outros	0,00 €	0,00 €	0,00 €
105398	CADEIRA DE MADEIRA, COR CASTANHA, ESTRUTURA METÁLICA	16/02/2016	Outros	0,00 €	0,00 €	0,00 €
105399	CADEIRA DE MADEIRA, COR CASTANHA, ESTRUTURA METÁLICA	16/02/2016	Outros	0,00 €	0,00 €	0,00 €
105400	CADEIRA DE MADEIRA, COR CASTANHA, ESTRUTURA METÁLICA	16/02/2016	Outros	0,00 €	0,00 €	0,00 €
105401	CADEIRA DE MADEIRA, COR CASTANHA, ESTRUTURA METÁLICA	16/02/2016	Outros	0,00 €	0,00 €	0,00 €
105402	CADEIRA DE MADEIRA, COR CASTANHA, ESTRUTURA METÁLICA	16/02/2016	Outros	0,00 €	0,00 €	0,00 €
105403	CADEIRA DE MADEIRA, COR CASTANHA, ESTRUTURA METÁLICA	16/02/2016	Outros	0,00 €	0,00 €	0,00 €
105404	CADEIRA DE MADEIRA, COR CASTANHA, ESTRUTURA METÁLICA	16/02/2016	Outros	0,00 €	0,00 €	0,00 €
105405	CADEIRA DE MADEIRA, COR CASTANHA, ESTRUTURA METÁLICA	16/02/2016	Outros	0,00 €	0,00 €	0,00 €
105406	CADEIRA DE MADEIRA, COR CASTANHA, ESTRUTURA METÁLICA	16/02/2016	Outros	0,00 €	0,00 €	0,00 €
105407	CADEIRA DE MADEIRA, COR CASTANHA, ESTRUTURA METÁLICA	16/02/2016	Outros	0,00 €	0,00 €	0,00 €
105408	CADEIRA DE MADEIRA, COR CASTANHA, ESTRUTURA METÁLICA	16/02/2016	Outros	0,00 €	0,00 €	0,00 €
105409	CADEIRA DE MADEIRA, COR CASTANHA, ESTRUTURA METÁLICA	16/02/2016	Outros	0,00 €	0,00 €	0,00 €
105410	CADEIRA DE MADEIRA, COR CASTANHA, ESTRUTURA METÁLICA	16/02/2016	Outros	0,00 €	0,00 €	0,00 €
105411	CADEIRA DE MADEIRA, COR CASTANHA, ESTRUTURA METÁLICA	16/02/2016	Outros	0,00 €	0,00 €	0,00 €
105412	CADEIRA DE MADEIRA, COR CASTANHA, ESTRUTURA METÁLICA	16/02/2016	Outros	0,00 €	0,00 €	0,00 €
105413	CADEIRA DE MADEIRA, COR CASTANHA, ESTRUTURA METÁLICA	16/02/2016	Outros	0,00 €	0,00 €	0,00 €
105414	CADEIRA DE MADEIRA, COR CASTANHA, ESTRUTURA METÁLICA	16/02/2016	Outros	0,00 €	0,00 €	0,00 €

Prestação de Contas 2016

[Handwritten signatures and initials in blue ink, including a large signature and several smaller initials.]



Nº Inv.	Descrição	Data de Abate	Motivo de Abate	Valor Patrimonial	Valor das Amortizações	Valor do Abate
105415	CADEIRA DE MADEIRA, COR CASTANHA, ESTRUTURA METÁLICA	16/02/2016	Outros	0,00 €	0,00 €	0,00 €
105416	CADEIRA DE MADEIRA, COR CASTANHA, ESTRUTURA METÁLICA	16/02/2016	Outros	0,00 €	0,00 €	0,00 €
105417	CADEIRA DE MADEIRA, COR CASTANHA, ESTRUTURA METÁLICA	16/02/2016	Outros	0,00 €	0,00 €	0,00 €
105418	CADEIRA DE MADEIRA, COR CASTANHA, ESTRUTURA METÁLICA	16/02/2016	Outros	0,00 €	0,00 €	0,00 €
105419	CADEIRA DE MADEIRA, COR CASTANHA, ESTRUTURA METÁLICA	16/02/2016	Outros	0,00 €	0,00 €	0,00 €
105420	CADEIRA DE MADEIRA, COR CASTANHA, ESTRUTURA METÁLICA	16/02/2016	Outros	0,00 €	0,00 €	0,00 €
105421	CADEIRA DE MADEIRA, COR CASTANHA, ESTRUTURA METÁLICA	16/02/2016	Outros	0,00 €	0,00 €	0,00 €
105422	CADEIRA DE MADEIRA, COR CASTANHA, ESTRUTURA METÁLICA	16/02/2016	Outros	0,00 €	0,00 €	0,00 €
105423	CADEIRA DE MADEIRA, COR CASTANHA, ESTRUTURA METÁLICA	16/02/2016	Outros	0,00 €	0,00 €	0,00 €
106024	CADEIRA DE MADEIRA, COR CASTANHA, ESTRUTURA METÁLICA	16/02/2016	Outros	0,00 €	0,00 €	0,00 €
105425	MESA EM FERRO ARTICULADA, TAMPO EM MELANINA, C/2,00x0,90x0,74	16/02/2016	Outros	0,00 €	0,00 €	0,00 €
105426	MESA EM FERRO ARTICULADA, TAMPO EM MELANINA, C/2,00x0,90x0,74	16/02/2016	Outros	0,00 €	0,00 €	0,00 €
105427	MESA EM FERRO ARTICULADA, TAMPO EM MELANINA, C/2,00x0,90x0,74	23/05/2016	Outros	0,00 €	0,00 €	0,00 €
105428	MESA EM FERRO ARTICULADA, TAMPO EM MELANINA, C/2,00x0,90x0,74	16/02/2016	Outros	0,00 €	0,00 €	0,00 €
105429	MESA EM FERRO ARTICULADA, TAMPO EM MELANINA, C/2,00x0,90x0,74	16/02/2016	Outros	0,00 €	0,00 €	0,00 €
105430	MESA EM FERRO ARTICULADA, TAMPO EM MELANINA, C/2,00x0,90x0,74	16/02/2016	Outros	0,00 €	0,00 €	0,00 €
105432	MESA EM FERRO ARTICULADA, TAMPO EM MELANINA, C/2,00x0,90x0,74	16/02/2016	Outros	0,00 €	0,00 €	0,00 €
105433	MESA EM FERRO ARTICULADA, TAMPO EM MELANINA, C/2,00x0,90x0,74	16/02/2016	Outros	0,00 €	0,00 €	0,00 €
105434	MESA EM FERRO ARTICULADA, TAMPO EM MELANINA, C/2,00x0,90x0,74	16/02/2016	Outros	0,00 €	0,00 €	0,00 €
105435	MESA EM FERRO ARTICULADA, TAMPO EM MELANINA, C/2,00x0,90x0,74	16/02/2016	Outros	0,00 €	0,00 €	0,00 €
105436	MESA EM FERRO ARTICULADA, TAMPO EM MELANINA, C/2,00x0,90x0,74	16/02/2016	Outros	0,00 €	0,00 €	0,00 €
105438	MESA EM FERRO ARTICULADA, TAMPO EM MELANINA, C/2,00x0,90x0,74	16/02/2016	Outros	0,00 €	0,00 €	0,00 €
105439	MESA EM FERRO ARTICULADA, TAMPO EM MELANINA, C/2,00x0,90x0,74	16/02/2016	Outros	0,00 €	0,00 €	0,00 €
106023	MESA EM FERRO ARTICULADA, TAMPO EM MELANINA, C/2,00x0,90x0,74	23/05/2016	Outros	0,00 €	0,00 €	0,00 €
102641	TRITURADORA INDUSTRIAL COUPE MP 550 ULTRA	22/07/2016	Outros	0,00 €	0,00 €	0,00 €
23677	BANCO SUECO C/ 2,00x0,23x0,30	14/10/2016	Sinistro e incêndio	0,00 €	0,00 €	0,00 €
23678	BANCO SUECO C/ 2,00x0,23x0,30	14/10/2016	Sinistro e incêndio	0,00 €	0,00 €	0,00 €
23696	RÁDIO SONY CFD-V27L C/ CASSETE E CD	14/10/2016	Sinistro e incêndio	0,00 €	0,00 €	0,00 €
23709	RÁDIO CIE	14/10/2016	Sinistro e incêndio	0,00 €	0,00 €	0,00 €
67286	RÁDIO GRAVADOR GRUNDIG RRCD3400	14/10/2016	Sinistro e incêndio	70,00 €	70,00 €	0,00 €
37811	VÍDEO SONY SLV-SE 510	14/10/2016	Sinistro e incêndio	0,00 €	0,00 €	0,00 €
23708	TELEVISOR SAMSUNG MODELO CB50737	14/10/2016	Sinistro e incêndio	0,00 €	0,00 €	0,00 €
88481	LEITOR DVD TODHIBA SD5010KE	14/10/2016	Sinistro e incêndio	69,00 €	69,00 €	0,00 €

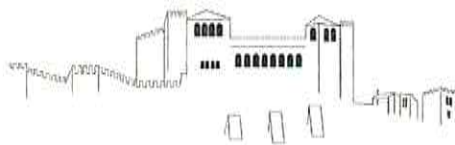
Prestitação de Contas 2016

• Largo da República, 2414-006 Leiria • N.I.P.C.: 505 181 266 •

• Telef.: 244 839 500 • N.º Verde: 800 202 791 • Sítio: www.cm-leiria.pt • email: cmleiria@cm-leiria.pt •

[Handwritten signatures and initials in blue ink, including 'F. Ag.', 'R. A.', and 'D. J. T. A.']

[Handwritten signature in blue ink]



Município de Leiria Câmara Municipal

Nº Inv.	Descrição	Data de Abate	Motivo de Abate	Valor Patrimonial	Valor das Amortizações	Valor do Abate
66976	DESUMIFICADOR UFESA D DH3605	14/10/2016	Sinistro e incêndio	175,00 €	175,00 €	0,00 €
23641	AQUECEDOR A ÓLEO JATA C/ 10 ELEMENTOS	14/10/2016	Sinistro e incêndio	0,00 €	0,00 €	0,00 €
23697	AQUECEDOR A ÓLEO UFESA C/11 ELEMENTOS	14/10/2016	Sinistro e incêndio	0,00 €	0,00 €	0,00 €
23717	AQUECEDOR A ÓLEO GARZA C/ 10 ELEMENTOS	14/10/2016	Sinistro e incêndio	0,00 €	0,00 €	0,00 €
72188	ACUMULADOR DE CALOR, DIMPLEX FXL18	14/10/2016	Sinistro e incêndio	727,21 €	727,21 €	0,00 €
72189	ACUMULADOR DE CALOR, DIMPLEX FXL18	14/10/2016	Sinistro e incêndio	727,21 €	727,21 €	0,00 €
72223	ACUMULADOR DE CALOR, DIMPLEX FXL24	14/10/2016	Sinistro e incêndio	817,95 €	817,95 €	0,00 €
72224	ACUMULADOR DE CALOR, DIMPLEX FXL24	14/10/2016	Sinistro e incêndio	817,95 €	817,95 €	0,00 €
72225	ACUMULADOR DE CALOR, DIMPLEX FXL24	14/10/2016	Sinistro e incêndio	817,95 €	817,95 €	0,00 €
72226	ACUMULADOR DE CALOR, DIMPLEX FXL24	14/10/2016	Sinistro e incêndio	817,95 €	817,95 €	0,00 €
72227	ACUMULADOR DE CALOR, DIMPLEX FXL24	14/10/2016	Sinistro e incêndio	817,95 €	817,95 €	0,00 €
72228	ACUMULADOR DE CALOR, DIMPLEX FXL24	14/10/2016	Sinistro e incêndio	817,95 €	817,95 €	0,00 €
72229	ACUMULADOR DE CALOR, DIMPLEX FXL24	14/10/2016	Sinistro e incêndio	817,95 €	817,95 €	0,00 €
23780	BATEDEIRA BOSCH	14/10/2016	Sinistro e incêndio	0,00 €	0,00 €	0,00 €
66763	SISTEMA DE INTRUSÃO - ALARME	14/10/2016	Sinistro e incêndio	741,20 €	741,20 €	0,00 €
99343	DESUMIFICADOR S&P DHUM 12N	17/11/2016	Substituição em garantia	285,00 €	59,38 €	225,62 €
TOTAL				19 692,77 €	15 222,08 €	4 470,69 €

Nº Inv.	Descrição	Data de Abate	Motivo de Abate	Valor Patrimonial	Valor das Amortizações	Valor do Abate
102325	VIDEOGRAVADOR COM 16 CANAIS 25GB USB	14/10/2016	Furto/Roubo/Extra vio	257,10 €	257,10 €	0,00 €
62814	CINZEIRO PARALELEPÍPEDICO EM AÇO INOXIDÁVEL	09/03/2016	Mau estado e/ou Inoperacional	690,20 €	690,20 €	0,00 €
TOTAL				947,30 €	947,30 €	- €

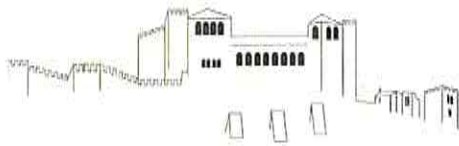
Nº Inv.	Descrição	Data de Abate	Motivo de Abate	Valor Patrimonial	Valor das Amortizações	Valor do Abate
70063	SOFTWARE EDUCATIVO: PRIMEIRO DICIONÁRIO DE PORTUGUÊS	14/10/2016	Sinistro e incêndio	14,99 €	14,99 €	0,00 €
70083	SOFTWARE EDUCATIVO: JARDIM MÁGICO 1	14/10/2016	Sinistro e incêndio	14,99 €	14,99 €	0,00 €
70151	SOFTWARE EDUCATIVO: JARDIM MÁGICO 2	14/10/2016	Sinistro e incêndio	14,99 €	14,99 €	0,00 €
70198	SOFTWARE EDUCATIVO: JARDIM MÁGICO 3	14/10/2016	Sinistro e incêndio	15,00 €	15,00 €	0,00 €
70308	SOFTWARE EDUCATIVO: AVENTURA NA ILHA DAS CORES	14/10/2016	Sinistro e incêndio	14,00 €	14,00 €	0,00 €
73071	SOFTWARE EDUCATIVO: TOBIAS, O PALHAÇO	14/10/2016	Sinistro e incêndio	25,22 €	25,22 €	0,00 €
73108	SOFTWARE EDUCATIVO: MATEMÁTICA À AVENTURA	14/10/2016	Sinistro e incêndio	14,99 €	14,99 €	0,00 €
73176	SOFTWARE EDUCATIVO: PLANETA DAS SURPRESAS	14/10/2016	Sinistro e incêndio	14,99 €	14,99 €	0,00 €
TOTAL				129,17 €	129,17 €	- €

Prestação de Contas 2016

• Largo da República, 2414-006 Leiria • N.I.P.C.: 505 181 266 •

• Telef.: 244 839 500 • N.º Verde: 800 202 791 • Sítio: www.cm-leiria.pt • email: cmleiria@cm-leiria.pt •

[Handwritten signatures and initials in blue ink, including a large signature at the top and several smaller ones below.]



8.2.8 - V) Alienação de elementos do Ativo Imobilizado

N.º Inv.	Descrição	Data de Abate	Alienação	Valor Patrimonial	Valor das Amortizações	Valor do Abate
102184	PARCELA DE TERRENO, SITA EM QUINTA DOS VASOS, CRUZ D' AREIA, LEIRIA	17/02/16	Título oneroso	21 015,00 €		21 015,00 €
102185	PARCELA DE TERRENO, SITA EM QUINTA DOS VASOS, CRUZ D' AREIA, LEIRIA	17/02/16	Título oneroso	4 545,00 €		4 545,00 €
102186	PARCELA DE TERRENO, SITA EM QUINTA DOS VASOS, CRUZ D' AREIA, LEIRIA	17/02/16	Título oneroso	4 860,00 €		4 860,00 €
			TOTAL	30 420,00 €	- €	30 420,00 €

N.º Inv.	Descrição	Data de Abate	Alienação	Valor Patrimonial	Valor das Amortizações	Valor do Abate
11468	MESA C/ 1,10x0,55x0,65	22/09/2016	Alienação a título gratuito	0,00 €	0,00 €	0,00 €
11469	MESA C/ 1,10x0,55x0,65	22/09/2016	Alienação a título gratuito	0,00 €	0,00 €	0,00 €
14670	MESA C/ 1,10x0,55x0,65	22/09/2016	Alienação a título gratuito	0,00 €	0,00 €	0,00 €
20889	CADEIRA P/ALUNO	22/09/2016	Alienação a título gratuito	0,00 €	0,00 €	0,00 €
21745	CADEIRA P/ALUNO	22/09/2016	Alienação a título gratuito	0,00 €	0,00 €	0,00 €
31334	MESA P/ALUNO C/1,20x0,60x0,65	22/09/2016	Alienação a título gratuito	0,00 €	0,00 €	0,00 €
31350	CADEIRA P/ALUNO	22/09/2016	Alienação a título gratuito	0,00 €	0,00 €	0,00 €
31416	CADEIRA P/ALUNO	22/09/2016	Alienação a título gratuito	0,00 €	0,00 €	0,00 €
31428	CADEIRA P/ALUNO	22/09/2016	Alienação a título gratuito	0,00 €	0,00 €	0,00 €
31431	CADEIRA P/ALUNO	22/09/2016	Alienação a título gratuito	0,00 €	0,00 €	0,00 €
31476	CADEIRA P/ALUNO	22/09/2016	Alienação a título gratuito	0,00 €	0,00 €	0,00 €
31493	CADEIRA P/ALUNO	22/09/2016	Alienação a título gratuito	0,00 €	0,00 €	0,00 €
31533	CADEIRA P/ALUNO	22/09/2016	Alienação a título gratuito	0,00 €	0,00 €	0,00 €
31537	CADEIRA P/ALUNO	22/09/2016	Alienação a título gratuito	0,00 €	0,00 €	0,00 €
31546	CADEIRA P/ALUNO	22/09/2016	Alienação a título gratuito	0,00 €	0,00 €	0,00 €
31614	CADEIRA P/ALUNO	22/09/2016	Alienação a título gratuito	0,00 €	0,00 €	0,00 €
34850	MESA P/ALUNO C/1,20x0,60x0,65	22/09/2016	Alienação a título gratuito	0,00 €	0,00 €	0,00 €
49178	MESA RECTANGULAR DE ALUNO 1ªCEB C/ 1,20x0,60x0,67m	22/09/2016	Alienação a título gratuito	34,99 €	34,99 €	0,00 €
			TOTAL	34,99 €	34,99 €	- €


N.º Inv.	Descrição	Data de Abate	Alienação	Valor Patrimonial	Valor das Amortizações	Valor do Abate
40684	VIATURA, 24-14-QQ, BMW	28/03/2016	Alienação a título oneroso	40 913,30 €	39 877,58 €	1 035,72 €
			TOTAL	40 913,30 €	39 877,58 €	1 035,72 €

Prestação de Contas 2016

• Largo da República, 2414-006 Leiria • N.º P.C.: 505 181 266 •

• Telef.: 244 839 500 • N.º Verde: 800 202 791 • Sítio: www.cm-leiria.pt • email: cmleiria@cm-leiria.pt •

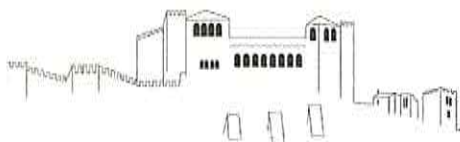
Handwritten signatures and initials in blue ink, including 'Ac', 'R.A.', and 'R.P.'.



8.2.8 - VI) Transferências de elementos do Ativo Imobilizado

DESCRIÇÃO	NLP	IMOBILIZADO EM CURSO	VALOR	IMOBILIZADO CORPÓREO	VALOR
REGULARIZAÇÃO PARCIAL (REFERENTE AOS BENS MÓVEIS) DO PROCESSO T-28/2011: CONSTRUÇÃO DO CENTRO ESCOLAR DA MACEIRA	12607	44.2.2.1.06	294 065,97	42.3	165 965,78
				42.5	243,03
				42.6	126 999,47
				42.9	857,69
	12925	44.2.2.1.06	780,68	42.6	780,68
REGULARIZAÇÃO PARCIAL (BENS MÓVEIS) DO PROCESSO T-36/2013: CONSTRUÇÃO DO CENTRO ESCOLAR DE PARCEIROS	16378	44.2.2.1.06	353 315,54	42.3	82 014,38
				42.6	260 639,35
				42.9	10 661,81
INTEGRAÇÃO NO INVENTÁRIO DE PARCELA DE TERRENO ADQUIRIDA PARA ALARGAMENTO DA RUA DA MALAPOSTA, CRUZ D'AREIA, LEIRIA	6217	44.2.2.2.01	4 600,00	45.1	4 600,00
REGULARIZAÇÃO DO PROCESSO T-44/2013: SUBSTITUIÇÃO DA COBERTURA DE 3 HABITAÇÕES SOCIAIS NO BAIRRO DAS ALMUINHAS E DEMOLIÇÃO DE 2 EDIFÍCIOS DE APOIO (JUNTO À FERREI)	6366	44.2.2.1.01	7 112,60	42.2.1.01	7 112,60
REGULARIZAÇÃO DO PROCESSO T-46/2013: BENEFICIAÇÃO DA RUA PROFESSORA MARGARIDA FERNANDES CARVALHO, ORTIGOSA	6373	44.2.2.2.01	19 767,94	45.3	19 767,94
REGULARIZAÇÃO DO PROCESSO T-48/2013: REPARAÇÃO DO PAVIMENTO NA RUA CAPITÃO SILVA MENDES, PRAIA DO PEDRÓGÃO, COIMBRÃO	6375	44.2.2.2.01	11 884,83	45.3	11 884,83
REGULARIZAÇÃO DO PROCESSO T-45/2013: REQUALIFICAÇÃO DA AV. GENERAL HUMBERTO DELGADO, RUA EMÍLIA SILVA CARVALHO, AV. N. SRª DE FÁTIMA E RUA JOAQUIM RIBEIRO CARVALHO, LEIRIA	6392	44.2.2.2.01	81 090,00	45.3	81 090,00
REGULARIZAÇÃO DO PROCESSO T-130/2003: REPARAÇÃO E BENEFICIAÇÃO DA EM 533-3, CM 1219 E OUTROS ARRUAMENTOS NA FREGUESIA DE MILAGRES.	6504	44.2.2.2.01	19 055,40	45.3	19 055,40
INTEGRAÇÃO NO INVENTÁRIO DE PARCELA DE TERRENO, SITA NA RUA DA BASE AÉREA, AMOR.	6506	44.2.2.2.01	90 000,00	42.1	90 000,00
REGULARIZAÇÃO DOS PROCESSOS T-248/2001, T-29/2010, T-18/2011, T-12/2014 E T-3/2016: VARIANTE DA CARANGUEJEIRA	6517	44.2.2.2.01	774 863,30	45.3	774 863,30
REGULARIZAÇÃO DO PROCESSO T-64/2015: REPARAÇÃO, CONSERVAÇÃO E OBRAS ACCESSÓRIAS NA RUA DO SOBREIRINHO-FONTE COVA, ESTRADA DO PINHEIRO (DA CARREIRA À CARPALHOSA) E EM 531 (AVENIDA DA IGREJA,	7682	44.2.2.2.01	65 895,60	45.3	65 895,60
REGULARIZAÇÃO DO PROCESSO T-65/2015: REPARAÇÃO DA RUA DA ENCOSTA DO POCEIRÃO (UF SANTA EUFÉMIA E BOA VISTA) – EXECUÇÃO DA REDE DE DRENAGEM PLUVIAL.	7689	44.2.2.2.02	23 190,66	45.3	23 190,66
REGULARIZAÇÃO DO PROCESSO T-07/2014-LOTE 2: PAVIMENTAÇÃO E BENEFICIAÇÃO DE DIVERSOS ARRUAMENTOS NO CONCELHO.	7907	44.2.2.2.01	371 822,14	45.3	371 822,14
REGULARIZAÇÃO DO PROCESSO T-16/2014: CONCLUSÃO DA ROTUNDA DA QUINTA DA CARVALHA, PARCEIROS.	7921	44.2.2.2.01	29 415,00	45.3	29 415,00
REGULARIZAÇÃO DO PROCESSO T-72/2005: EXECUÇÃO DE DRENAGEM PLUVIAL E TRABALHOS ACCESSÓRIOS NA RUA PRINCIPAL, CASAL DA QUINTA – MILAGRES	7930	44.2.2.2.02	97 326,40	45.3	97 326,40
REGULARIZAÇÃO DO PROCESSO T-180/2001: BENEFICIAÇÃO E PAVIMENTAÇÃO DA RUA DO OUTEIRO – QUINTAS DO SIROL, SANTA EUFÉMIA, DEVIDO ÀS INTEMPÉRIES.	7938	44.2.2.2.01	75 602,22	45.3	75 602,22
REGULARIZAÇÃO DO PROCESSO T-96/2002: BENEFICIAÇÃO E MELHORAMENTOS NA ESTRADA MUNICIPAL (EM) 539.	7943	44.2.2.2.01	64 427,48	45.3	64 427,48
REGULARIZAÇÃO DO PROCESSO T-92/2004: ALARGAMENTO E PAVIMENTAÇÃO DA RUA DE S. MIGUEL, LEIRIA.	7953	44.2.2.2.01	24 274,60	45.3	24 274,60
REGULARIZAÇÃO DO PROCESSO T-22/2013: ARRANJO DE CALÇADAS NAS FREGUESIAS DE COIMBRÃO E LEIRIA	7971	44.2.2.2.01	7 293,33	45.3	7 293,33
REGULARIZAÇÃO DOS PROCESSOS T-30/2010 E T-07/2012: CONSTRUÇÃO DA PONTE PEDONAL DE LIGAÇÃO DA RUA TENENTE VALADIM AO JARDIM DA VALA REAL, LEIRIA.	8019	44.2.2.2.01	405 832,17	45.3	405 832,17
REGULARIZAÇÃO DO PROCESSO T-307/2001: BENEFICIAÇÃO E PAVIMENTAÇÃO DO ARRUAMENTO DA PONTE DA RAMPA ATÉ À ASSOCIAÇÃO DE REGANTES-CARREIRA.	8070	44.2.2.2.01	32 385,85	45.3	32 385,85
REGULARIZAÇÃO DO PROCESSO T-317/2001: REQUALIFICAÇÃO DA RUA DA CAPELA E DO LARGO PROFESSORA D. EMÍLIA DE JESUS HENRIQUES, MOINHOS DE CARVIDE, CARVIDE.	9343	44.2.2.2.01	42 354,68	45.3	42 354,68
REGULARIZAÇÃO DO PROCESSO T-119/2004: PAVIMENTAÇÃO DE DIVERSOS ARRUAMENTOS NA FREGUESIA DE CARANGUEJEIRA	9354	44.2.2.2.01	16 975,93	45.3	16 975,93

Prestação de Contas 2016



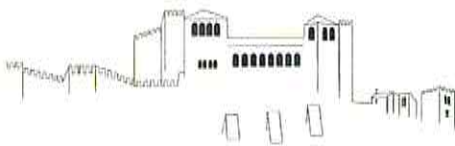
Município de Leiria Câmara Municipal

DESCRIÇÃO	NLP	IMOBILIZADO EM CURSO	VALOR	IMOBILIZADO CORPÓREO	VALOR
REGULARIZAÇÃO DO PROCESSO T-40/2002: PAVIMENTAÇÃO DO CM 1204, DA EN 109-9, EM MONTEIJOS, MONTE REDONDO	9360	44.2.2.2.01	49 560,00	45.3	49 560,00
REGULARIZAÇÃO DO PROCESSO T-71/2008: PAVIMENTAÇÃO DA RUA DAS SERRADINHAS, ALQUEIDÃO, CORTES	9365	44.2.2.2.01	44 999,47	45.3	44 999,47
REGULARIZAÇÃO DO PROCESSO T-74/2007: BENEFICIAÇÃO DA RUA CABEÇO DA ROLA, PARCEIROS	9397	44.2.2.2.01	65 367,49	45.3	65 367,49
REGULARIZAÇÃO DO PROCESSO T-62/2014: BENEFICIAÇÃO DE ARRUAMENTOS NA ZONA INDUSTRIAL DE REGUEIRA DE PONTES	9437	44.2.2.2.01	262 784,60	42.2.2.08 45.3	4 770,00 258 014,60
REGULARIZAÇÃO DO PROCESSO T-318/2001: PAVIMENTAÇÃO DE DIVERSOS ARRUAMENTOS NA FREGUESIA DE ORTIGOSA	9453	44.2.2.2.01	25 922,40	45.3	25 922,40
REGULARIZAÇÃO DO PROCESSO T-10/2011-LOTE 2: PAVIMENTAÇÃO DE DIVERSOS ARRUAMENTOS NAS FREGUESIAS DO CONCELHO DE LEIRIA	9516	44.2.2.2.01	231 955,03	45.3	231 955,03
REGULARIZAÇÃO DO PROCESSO T-241/2001: REPARAÇÃO DA RUA PRINCIPAL ENTRE OUTEIRO DA FONTE E MOINHOS, CARVIDE, DEVIDO ÀS INTEMPÉRIES	9536	44.2.2.2.01	41 074,19	45.3	41 074,19
REGULARIZAÇÃO DO PROCESSO T-91/2008: PAVIMENTAÇÃO DE ARRUAMENTOS NA FREGUESIA DA BAROSA	9537	44.2.2.2.01	63 851,55	45.3	63 851,55
REGULARIZAÇÃO DO PROCESSO T-87/2005: EXECUÇÃO DE BERMAS E VALETAS EM CALÇADA GROSSA E OUTROS TRABALHOS NA RUA PRINCIPAL - ÁGUA FORMOSA E RUA DA CHARNECA - MOINHOS, FREGUESIA DE CARVIDE	9591	44.2.2.2.01	22 138,20	45.3	22 138,20
REGULARIZAÇÃO DO PROCESSO T-74/2015: SUBSTITUIÇÃO DE COBERTURA DA CASA N.º 36, DA RUA D. NUNO ÁLVARES PEREIRA, BAIRRO DAS ALMUINHAS, UF MARRAZES E BAROSA	11076	44.2.2.1.01	4 070,40	42.2.1.01	4 070,40
REGULARIZAÇÃO DOS PROCESSOS T-34/2014, T-69/2015 E BENEFICIAÇÕES DIVERSAS NO EDIFÍCIO DO CINE-TEATRO DE MONTE REAL	11119	44.2.2.1.08 44.2.2.2.05 44.2.2.1.03	2 391,32 8 320,99 10 583,04	42.2.1.02	21 295,35
REGULARIZAÇÃO DA REVISÃO DE PREÇOS DO PROCESSO T-15/2009: REQUALIFICAÇÃO DA EM 356, TROÇO QUE LIGA MACEIRINHA A BATALHA	11143	44.2.2.2.01	861,69	45.3	861,69
REGULARIZAÇÃO DOS PROCESSOS T-47/2013 E T-23/2015: BENEFICIAÇÕES NA EM 535 (ESTRADA DA COUCINHEIRA), FREGUESIA DE AMOR	11155	44.2.2.2.01	281 225,60	42.2.2.08 45.3	742,00 280 483,60
REGULARIZAÇÃO DO PROCESSO T-42/2011: REQUALIFICAÇÃO DA RUA OUTEIRO DO POMAR E RUA DOS MARINHEIROS, MARRAZES	11178	44.2.2.2.12 44.2.2.2.01	27 772,53 380,49	45.3	28 153,02
REGULARIZAÇÃO DO PROCESSO T-37/2011: EXECUÇÃO DE COLETOR DE ÁGUAS PLUVIAIS, VALETAS EM BETÃO E OBRAS ACESSÓRIAS NAS FREGUESIAS DE MARRAZES, ORTIGOSA, LEIRIA, MONTE REAL E CARVIDE	11192	44.2.2.2.02	34 578,66	45.3	34 578,66
REGULARIZAÇÃO DO PROCESSO T-10/2011 (LOTE 1): PAVIMENTAÇÃO DE DIVERSOS ARRUAMENTOS NAS FREGUESIAS DO CONCELHO DE LEIRIA	11202	44.2.2.2.01	224 358,73	45.3	224 358,73
REGULARIZAÇÃO DO PROCESSO T-10/2011 (LOTE 3): PAVIMENTAÇÃO DE DIVERSOS ARRUAMENTOS NAS FREGUESIAS DO CONCELHO DE LEIRIA	11209	44.2.2.2.01	223 677,66	45.3	223 677,66
REGULARIZAÇÃO DO PROCESSO T-39/2011: TRABALHOS DE RECONSTRUÇÃO DO TALUDE E SISTEMA DE DRENAGEM PLUVIAL NA RUA DE DUBLIN, QUINTA DO BISPO, FREGUESIA DE MARRAZES	11214	44.2.2.2.01	23 494,38	45.3	23 494,38
REGULARIZAÇÃO DO PROCESSO T-47/2011: DEMOLIÇÃO DE MURO EXISTENTE E CONSTRUÇÃO DE UM NOVO MURO NA ESTRADA DE SÃO TIAGO - MARRAZES	11224	44.2.2.2.01	5 563,89	45.3	5 563,89
REGULARIZAÇÃO DO PROCESSO T-32/2011: MELHORIA DA MOBILIDADE URBANA NA AVENIDA MARQUÊS DE POMBAL, LEIRIA	11229	44.2.2.2.01	45 169,45	45.3	45 169,45
REGULARIZAÇÃO DO PROCESSO T-66/2005: PAVIMENTAÇÃO DA ESTRADA PRINCIPAL EM REGUEIRA DE PONTES, LEIRIA	11233	44.2.2.2.01	32 842,25	45.3	32 842,25
REGULARIZAÇÃO DO PROCESSO T-37/2004: PAVIMENTAÇÃO DA RUA D. JOSÉ ALVES CORREIA DA SILVA, LEIRIA	11238	44.2.2.2.01	58 088,76	42.2.2.08 45.3	840,00 57 248,76

Prestitação de Contas 2016

• Largo da República, 2414-006 Leiria • N.I.P.C.: 505 181 266 •

• Telef.: 244 839 500 • N.º Verde: 800 202 791 • Sítio: www.cm-leiria.pt • email: cmleiria@cm-leiria.pt •



Município de Leiria Câmara Municipal

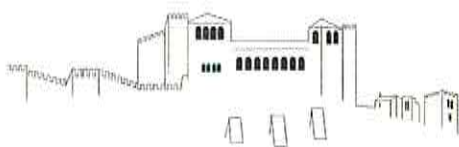
DESCRIÇÃO	NLP	IMOBILIZADO EM CURSO	VALOR	IMOBILIZADO CORPÓREO	VALOR
REGULARIZAÇÃO DOS PROCESSOS T-220/2001 E T-12/2002: REPARAÇÃO E AMPLIAÇÃO DE PONTÃO NA EN 349-1, EM AMOR	11239	44.2.2.2.01	36 214,24	45.3	36 214,24
REGULARIZAÇÃO DO PROCESSO T-97/2001: REPARAÇÃO DA RUA DAS RÃS, MOURÁ, CASAL DA CORTIÇA E EM 543-1	11240	44.2.2.2.01	168 639,03	45.3	168 639,03
REGULARIZAÇÃO DO PROCESSO T-93/2001: EXECUÇÃO DE PASSEIOS NA RUA PRINCIPAL, CAXIEIRA, SANTA EUFÉMIA	12626	44.2.2.2.01	46 424,26	45.3	46 424,26
INVENTARIAÇÃO DE PARCELA DE TERRENO PARA ALARGAMENTO DO JARDIM DE INFÂNCIA DE SOUTO DO MEIO, CARANGUEJEIRA	13550	44.2.2.1.06	10 000,00	42.1	10 000,00
REGULARIZAÇÃO PARCIAL (INVENTÁRIO DO SISTEMA AVAC) DO PROCESSO T-30/2011: CONSTRUÇÃO DO CENTRO ESCOLAR DO TELHEIRO, BARREIRA.	13665	44.2.2.1.06	163 168,49	42.6	163 168,49
REGULARIZAÇÃO DO PROCESSO T-8/2002: DRENAGENS PLUVIAIS NO TROÇO DO SOUTO DO MEIO AO CRUZAMENTO COM A EN 350 – CARANGUEJEIRA	14436	44.2.2.2.02	54 836,78	45.3	54 836,78
REGULARIZAÇÃO DO PROCESSO T-24/2013: BENEFICIAÇÃO DA ESTRADA DE LIGAÇÃO ENTRE CASAL NOVO E LAGE – MONTE REDONDO	14437	44.2.2.2.01	23 868,55	45.3	23 868,55
REGULARIZAÇÃO DO PROCESSO T-30/2013: CONSTRUÇÃO DE MUROS EM DIVERSOS LOCAIS DA FREGUESIA DE COLMEIAS	14481	44.2.2.2.01	45 113,60	45.3	45 113,60
REGULARIZAÇÃO DO PROCESSO T-65/2003: SINALIZAÇÃO SEMAFÓRICA DE SISTEMA DE AVISO E CONTROLO DE VELOCIDADE POR MICOONDAS NO CM 1038 COM A RUA DA VISTA ALEGRE, BIDOIRA DE CIMA	14565	44.2.2.2.08	13 661,46	42.2.2.08	13 661,46
REGULARIZAÇÃO DOS PROCESSOS T-27/2010, T-33/2010, T-35/2010 E T-51/2013: REQUALIFICAÇÃO DO CM 1038, TROÇO DESDE O BARRAÇÃO ATÉ AO LIMITE DO CONEILHO DE LEIRIA.	14658	44.2.2.2.01	1 263 946,00	42.2.2.08	13 991,80
				45.3	1 249 954,20
REGULARIZAÇÃO DO PROCESSO T-105/2001: ADAPTAÇÃO DA ZONA DE INSTALAÇÕES SANITÁRIAS E REFEITÓRIO, COZINHA E ZONAS DE CIRCULAÇÃO DA ESCOLA 1.º CEB DA BIDOIRA DE CIMA	14670	44.2.2.1.06	27 088,98	42.6	399,04
				42.2.1.06	26 689,94
REGULARIZAÇÃO DO PROCESSO T-31/2015: CONSTRUÇÃO DE ABRIGOS DE PASSAGEIROS EM DIVERSOS LOCAIS NO CONCELHO DE LEIRIA	16221	44.2.2.2.12	77 168,00	42.9	77 168,00
REGULARIZAÇÃO DO PROCESSO T-18/2009: PAVIMENTAÇÃO DA URBANIZAÇÃO BELO HORIZONTE – FREGUESIA DE BAROSA	16232	44.2.2.2.01	40 812,58	45.3	40 812,58
REGULARIZAÇÃO DO PROCESSO T-91/2001: REPARAÇÃO DA ESCOLA DO 1.º CEB DE PICOTO, SOUTO DA CARPALHOSA E OUTRAS INTERVENÇÕES NAQUELE EDIFÍCIO	16960	44.2.2.1.06	22 122,01	42.2.1.06	22 122,01
REGULARIZAÇÃO DO PROCESSO T-104/96: REPARAÇÃO, CONSERVAÇÃO E MELHORAMENTOS DE PAVIMENTOS DE ARRUAMENTOS, MILAGRES	17005	44.2.2.2.01	2 428,93	45.3	2 428,93
REGULARIZAÇÃO DO PROCESSO T-109/96: REPARAÇÃO, CONSERVAÇÃO E MELHORAMENTOS DE PAVIMENTOS DE ARRUAMENTOS, NA FREGUESIA DE POUSOS	17006	44.2.2.2.01	1 866,04	45.3	1 866,04
REGULARIZAÇÃO DO PROCESSO T-191/96: ALARGAMENTO DA PLATAFORMA DO CM 1217	17007	44.2.2.2.01	19 782,13	45.3	19 782,13
REGULARIZAÇÃO DO PROCESSO T-71/99: DRENAGENS PLUVIAIS NO CM 1217	17008	44.2.2.2.02	7 055,83	45.3	7 055,83
REGULARIZAÇÃO DO PROCESSO T-83/98: REPARAÇÃO E MELHORAMENTO DA RUA NOSSA SR.ª DAS DORES, BOA VISTA	17009	44.2.2.2.01	41 632,14	45.3	41 632,14
REGULARIZAÇÃO DO PROCESSO T-101/98: CONSTRUÇÃO DO ALARGAMENTO DA PONTE DA RAMPA, FREGUESIA DA CARREIRA, SOUTO DA CARPALHOSA	17010	44.2.2.2.01	2 869,08	45.3	2 869,08
REGULARIZAÇÃO DO PROCESSO T-157/98: MELHORAMENTOS NA ESTRADA PRINCIPAL DA BAROSA	17011	44.2.2.2.01	25 000,62	45.3	25 000,62
REGULARIZAÇÃO DO PROCESSO T-219/98: ALARGAMENTO, REPARAÇÃO E MELHORAMENTOS NA RUA DO VISCONDE DA BARREIRA E RUA DO CRUZEIRO (BARREIRA)	17012	44.2.2.2.01	80 121,71	45.3	80 121,71
REGULARIZAÇÃO DO PROCESSO T-244/98: REPARAÇÃO E MELHORAMENTO DA RUA PRINCIPAL NA FREGUESIA DE CORTES	17013	44.2.2.2.01	18 447,86	45.3	18 447,86

Prestação de Contas 2016

• Largo da República, 2414-006 Leiria • N.I.P.C.: 505 181 266 •

• Telef.: 244 839 500 • N.º Verde: 800 202 791 • Sítio: www.cm-leiria.pt • email: cmleiria@cm-leiria.pt •

Handwritten signatures and initials in blue ink, including a large signature and several smaller ones.



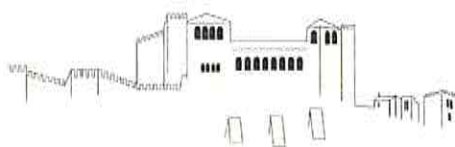
Município de Leiria Câmara Municipal

DESCRIÇÃO	N.º	IMOBILIZADO EM CURSO	VALOR	IMOBILIZADO CORPÓREO	VALOR
REGULARIZAÇÃO DOS PROCESSOS T-104/99 E T-212/2001 E DESPESAS DIVERSAS; REQUALIFICAÇÃO DA ROTUNDA DAS OLHALVAS, LEIRIA	17014	44.2.2.2.01	104 774,99	45.3	113 033,84
		44.2.2.2.04	8 258,85		
REGULARIZAÇÃO DO PROCESSO T-3/2015: EXECUÇÃO DO ORÇAMENTO PARTICIPATIVO DE 2014 – LOTE 1: GINÁSIOS NAS FREGUESIAS, PARQUE INFANTIL EM SANTA CLARA, PARCEIROS E PARQUE DE MERENDAS NA ENCOSTA DO CASTELO DE LEIRIA	17667	44.2.2.2.05	54 316,21	42.3	54 316,21
REGULARIZAÇÃO DO PROCESSO T-36/2015: REPARAÇÃO E BENEFICIAÇÃO DE DIVERSAS RUAS DO CONCELHO DE LEIRIA	17223	44.2.2.2.01	143 729,43	45.3	143 729,43
PROTOCOLO DE DELEGAÇÃO DE COMPETÊNCIAS REQUALIFICAÇÃO DE ARRUAMENTOS/APOIO FINANCEIRO CONF. DEL. DE 01-09-2015: UNIÃO DE FREGUESIAS DE SANTA CATARINA DA SERRA E CHAIÇA	17227	44.2.2.2.01	25 000,00	45.3	25 000,00
PROTOCOLO DE DELEGAÇÃO DE COMPETÊNCIAS REQUALIFICAÇÃO DE ARRUAMENTOS/APOIO FINANCEIRO CONF. DEL. DE 01-09-2015: UNIÃO DE FREGUESIAS DE MONTE REDONDO E CARREIRA.	17243	44.2.2.2.01	70 000,00	45.3	70 000,00
PROTOCOLO DE DELEGAÇÃO DE COMPETÊNCIAS REQUALIFICAÇÃO DE ARRUAMENTOS/APOIO FINANCEIRO CONF. DEL. DE 01-09-2015: FREGUESIA DE REGUEIRA DE PONTES.	17260	44.2.2.2.01	63 000,00	45.3	63 000,00
REGULARIZAÇÃO DO PROCESSO T-104/00: DRENAGEM DE ÁGUAS PLUVIAIS, NA QUINTA DO BISPO E PAVIMENTAÇÕES	17018	44.2.2.2.01	13 195,21	45.3	13 195,21
REGULARIZAÇÃO DO PROCESSO T-107/99: PAVIMENTAÇÃO DE ARRUAMENTOS NA FREGUESIA DE MACEIRA	17015	44.2.2.2.01	15 135,83	45.3	15 135,83
REGULARIZAÇÃO DO PROCESSO T-88/2001: RECONSTRUÇÃO DA RUA DO SALGUEIRO, MACEIRA, DEVIDO ÀS INTEMPÉRIES	17440	44.2.2.2.01	10 416,15	45.3	10 416,15
REGULARIZAÇÃO DO PROCESSO T-212/97: CONSERVAÇÃO, REPARAÇÃO E BENEFICIAÇÃO DA RUA DA RIBEIRA, CORTES	17443	44.2.2.2.01	184 246,57	45.3	184 246,57
REGULARIZAÇÃO DOS PROCESSOS T-33/00 E T-223/2000: REABILITAÇÃO DO CANAL DE REGA E EXECUÇÃO DO COLETOR PLUVIAL NA ESTRADA DA RIBEIRA, CORTES	17016	44.2.2.2.01	47 250,40	45.3	47 250,40
REGULARIZAÇÃO DOS PROCESSOS T-109/01, T-211/2001, T-34/2002 E T-45/2003: BENEFICIAÇÃO E ALARGAMENTO DA ESTRADA DA RIBEIRA, CORTES	17017	44.2.2.2.01	59 271,37	45.3	59 271,37
REGULARIZAÇÃO DO PROCESSO T-21/2012: ALARGAMENTO DO PONTÃO E PAVIMENTAÇÃO DA RUA DO ALTO VIEIRO, PARCEIROS	17762	44.2.2.2.01	38 371,47	45.3	38 371,47
PROCESSO N.º 4052/04.6TBLRA.C2 - ACÓRDÃO TRIB_RELACÃO_COIMBRA: IMPUTAÇÃO DO VALOR RESTANTE DA PARCELA DE TERRENO PARA EXECUÇÃO DE ACESSIBILIDADES AO ESTÁDIO E CONSTRUÇÃO DE UM ESPAÇO VERDE, LÚDICO E DE LAZER (PARCELA 31), SITA EM CASINHA, MARRAZES	17767	44.2.2.2.01	1 030 830,55	45.1	1 030 830,55
TOTAL			8 764 430,44	TOTAL	8 764 430,44

Prestação de Contas 2016

• Largo da República, 2414-006 Leiria • N.º P.C.: 505 181 266 •

• Telef.: 244 839 500 • N.º Verde: 800 202 791 • Sítio: www.cm-leiria.pt • email: cmleiria@cm-leiria.pt •



Município de Leiria Câmara Municipal

8.2.8 – VII) Aquisição de Bens em Estado de Uso

Classe	Tipo	Bem	Nr. Inv.	Descrição	Taxa de Amortização	Valor de Aquisição	Valor Líquido	Amortizações de Exercício
107	01	99	112652	QUIOSQUE SITO NO LARGO CÔNEGO DE MAIA	12,50%	7 500,00 €	7 265,62 €	234,38 €
110	25	05	112844	MOTO BOMBA DE GRANDE CAUDAL, BOMBA CAMIVA	14,28%	6 780,00 €	6 618,57 €	161,43 €
201	05	01	108135	VIATURA TRATOCARRO A GASOLINA, COM MOTOR DE CARBURADOR, XI-50-57	16,66%	4 950,00 €	4 537,50 €	412,50 €
201	05	01	109290	VIATURA TRACTOCARRO 4 CILINDROS YAMAHA, RHINO 700	16,66%	8 500,00 €	7 673,61 €	826,39 €
201	08	03	109287	MOTO DE ÁGUA YAMAHA-FX CRUISER	12,50%	5 500,00 €	5 098,96 €	401,04 €
TOTAL						33 230,00 €	31 194,26 €	2 035,74 €

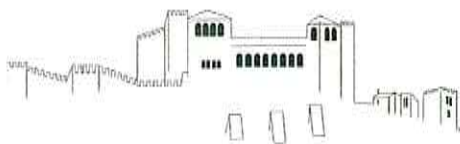
8.2.12

As imobilizações corpóreas em poder de terceiros encontram-se tipificadas através de arrendamento, cedência de direito de superfície, comodato e concessão. As imobilizações corpóreas implantadas em propriedade alheia foram concretizadas através de contratos de comodato e de aquisição de direito de superfície.

8.2.12 - I) Imobilizações corpóreas em poder de terceiros - Arrendamento

ARRENDATÁRIO	OBJETO	LOCALIZAÇÃO	FREGUESIA	DESTINO	PRAZO	INÍCIO	TERMO	RENOVAÇÃO DO CONTRATO	PRAZO PARA REVOCAÇÃO
Casa do Benfica	Lojas 1.9.2 e 1.9.4	Mercado de Santana	Leiria	Restauração e Bebidas	5 anos	16/07/2013	15/07/2018	Períodos de 5 anos	Lei Geral
Compras de Impulso, Lda	Loja 0.13	Mercado de Santana	Leiria	Comércio de artesanato	10 anos	12/11/2012	11/11/2022	N/Renovável	60 dias
Daniel Marcelino Gomes	Loja 1.6	Mercado de Santana	Leiria	Café / Bar	5 anos	09/09/2013	08/09/2018	Períodos de 5 anos	Lei Geral
Lauviah, Lda	Loja 0.12	Mercado de Santana	Leiria	Pronto a vestir	10 anos	12/11/2012	11/11/2022	N/Renovável	60 dias
Lisdrink, Lda	Loja 0.6 / 1.1	Mercado de Santana	Leiria	Café/Sala de Chá	10 anos	12/11/2012	11/11/2022	N/Renovável	60 dias
Mercado dos Aromas, Perfumarias, Lda	Lojas 0.8 e 0.9	Mercado de Santana	Leiria	Perfumaria e Cosmética	10 anos	12/11/2012	11/11/2022	N/Renovável	60 dias
Molduraliz, Lda	Loja 0.7	Mercado de Santana	Leiria	Comércio de molduras, quadros e outros	15 anos	17/05/2002	16/05/2017	Períodos de 1 ano	Lei Geral
Sangour, Lda	Loja 0.10	Mercado de Santana	Leiria	Comércio de produtos alimentares embalados	25 anos	20/05/2002	19/05/2027	Períodos de 1 ano	Lei Geral
Ondagulosa, Lda	Loja 0.15	Mercado de Santana	Leiria	Restauração e Bebidas	5 anos	12/11/2012	11/11/2017	Períodos de 5 anos	60 dias
Ondagulosa, Lda	Loja 0.16	Mercado de Santana	Leiria	Restauração e Bebidas	5 anos	12/11/2012	11/11/2017	Períodos de 5 anos	60 dias
Inês Venceslau, Unip. Lda	Fração R. V. Q. - 1.º Andar	Mercado de Santana	Leiria	Restauração e bebidas	5 anos	01/06/2015	31/05/2020	Períodos de 5 anos	Lei Geral
Horizontes Renovados, Lda	Loja 0.14	Mercado de Santana	Leiria	Restauração e bebidas	5 anos	01/06/2015	31/05/2020	Períodos de 5 anos	Lei Geral
Fundação Escola Profissional	Prédio Rústico	Baralha	Pousos	Funcionamento da Escola Profissional	10 anos	01/01/2013	31/12/2022	N/Renovável	-
Condomínio do Centro Comercial Maringá	Parcela de terreno	Largo Capitão Salgueiro Maia	Leiria	Instalação de um ascensor	15 anos	23/12/2011	22/12/2026	Períodos de 15 anos	90 dias
Celeste & Paula, Lda	Antigo Posto da Polícia de Viação de Trânsito	Largo de Goa Damão e Diu	Leiria	Restauração e Bebidas / Venda de Revistas	15 anos	07/05/2007	06/05/2022	Períodos de 15 anos	Lei Geral
António José Pereira Martins	Prédio em vão de escadaria	Rua Dr. Correia Mateus	Leiria	Restauração e Bebidas	10 anos	19/02/1971		Períodos de 1 ano	Lei Geral
Faplana, SA	Parcela Subsolo	Travessa da Fábrica, 74-Andrinos	Pousos	Criação de Túnel	10 anos	01/06/2014	31/05/2024	N/Renovável	90 dias
CCDR	Piso 0 (Ex-Ga)	Rua da Cooperativa - S. Romão	Pousos	Instalação dos serviços	10 anos	01/06/2014	30/05/2024	Períodos de 1 ano	180 dias

Prestação de Contas 2016

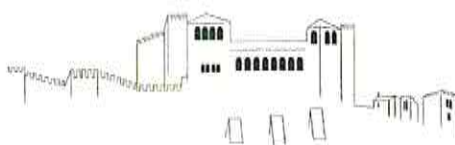


ARRENDATÁRIO	OBJETO	LOCALIZAÇÃO	FREGUESIA	DESTINO	PRAZO	INICIO	TERMO	RENOVAÇÃO DO CONTRATO	PRAZO PARA REVOGAÇÃO
Partido Popular	Edifício "Casa dos Magistrados" - 1.º andar e cave	Rua Machado Santos	Leiria	Sede	Indeter.	14/08/1996	-	Sem contrato	-
Partido Socialista - Secção de Leiria	Edifício "Casa dos Magistrados" - Parte	Rua Machado Santos	Leiria	Sede	Indeter.	23/05/1975	-	Sem contrato	-
Maria Patrocínia A. L. Vieira	Terreno	Largo Rainha Santa	Leiria	Jardim	-	-	-	Sem contrato	-
Célia Sousa Gomes	Espaço com 109,12 m ²	Piscina de Leiria	Leiria	Restauração e Bebidas	5 anos	24/03/2016	23/03/2021	N/Renovável	-
Isla-Instituto Superior de Leiria	Edifício 2 - R/C; Edifício 1 - 1.º + R/C (parte)	Rua da Cooperativa - S. Romão	Pousos	Serviço de Educação e Formação	2 anos	01/03/2016	28/02/2018	Períodos de 2 anos	-
Blumethod, Unipessoal, Lda	Edifício 1.º + R/C	Jardim Luís de Camões	Leiria	Restauração e Bebidas	10 anos	01/08/2016	31/07/2026	N/Renovável	-

8.2.12 - II) Imobilizações corpóreas em poder de terceiros - Cedência em Direito de Superfície

SUPERFICIÁRIO	OBJETO	N	LOCALIZAÇÃO	FREGUESIA	DESTINO	PRAZO	INICIO	TERMO
AMLEI	Parcela de terreno	68398	Santo António Carrascal	Leiria	Construção de Crematório	25 Anos	21/03/2012	20/03/2037
APFDA-L- Associação Portuguesa para as Perturbações do Desenvolvimento e Autismo de Leiria	Parcela de Terreno	49133 e 49227	Vale do Arneiro	Marrazes	Sede e instalações Sociais	75 anos	12/07/1996	11/07/2071
Assistência Social Adventista-ASA	Lote D	67297	Aldamento St.ª Clara	Parceiros	Centro de Dia	60 anos	21/09/2005	20/09/2065
Associação Amigos da Criança de Leiria	Parcela de Terreno	4177	Capuchos	Leiria	ATL	50 anos	14/01/1997	13/01/2047
Associação Columbófila do Distrito de Leiria	Parcela de Terreno	51865	Quinta da Alçada	Marrazes	Sede	50 anos	05/04/2000	04/04/2050
Associação Obras Sociais São Vicente de Paulo	Parcela de Terreno	51124	Rua Prof. Abílio Alves Brito	Pousos	Habitação Social	50 anos	24/07/2003	23/07/2053
ASSP - Associação Solidariedade Social dos Professores	Lote B	67295	Aldamento St.ª Clara	Parceiros	Casa do Professor	60 anos	08/11/2006	07/11/2066
Atletico Clube da Sismaria	Lote 16	4371	Plada	Marrazes	Sede e Pavilhão	50 anos	12/10/1998	11/10/2048
Atletico Clube da Sismaria	Parcela de Terreno	51356	Sismaria	Marrazes	Sede e Pavilhão	50 anos	07/08/2003	06/08/2053
Centro Cultural e Recreativo das Almoinhas	Parcela de Terreno	4148	Almoinhas	Marrazes	Sede e instalações desportivas	50 anos	22/07/1991	21/07/2041
Centro Social e Paroquial de Pousos	Lote 16	49845	Casal dos Matos	Pousos	Lar e Centro de Dia	55 anos	28/05/1998	27/05/2053
Clube de Judo Dragão	Parcela de Terreno	51719	Vale Grande	Marrazes	Pavilhão Desportivo	60 anos	10/04/2005	09/04/2065
Colégio Dr. Luís Pereira da Costa, Lda	Parcela de Terreno	51244	Figueirinha	Monte Redondo	Edifício Escolar	50 anos	21/12/1999	20/12/2049
Creche e Jardim-de-infância: O Pinóquio	Parcela de Terreno	51812	Bairros das Almoinhas	Marrazes	Creche	50 anos	13/10/1997	12/10/2047
Fábrica da Igreja Paroquial de Leiria	Parcela de Terreno	3485	Cruz d' Areia	Leiria	Centro de Culto	70 anos	02/12/1987	01/12/2057
Fábrica da Igreja Paroquial dos Marrazes	Parcela de Terreno	51862	Quinta da Alçada	Marrazes	Centro de Culto	70 anos	10/10/1996	09/10/2066
IPJ - Instituto Português da Juventude	Parcela de Terreno	71824	Av. 25 de Abril	Leiria	Edifício do IPJ Leiria	50 anos	28/06/1998	25/06/2048
IL - Instituto Politécnico de Leiria	Lote E	67298	Aldamento St.ª Clara	Parceiros	Residência de estudantes	60 anos	28/09/2006	25/09/2066
Juventude Desportiva do Lis	Parcela de Terreno	49463	São Romão	Pousos	Pavilhão Desportivo	75 anos	09/03/1999	08/03/2074
Massa Insolvente da Bosogol / Ergostone, SA	Parcela de Terreno	62648	Largo da Infanteria 7	Leiria	Parque de estacionamento	50 anos	30/09/2003	29/09/2053
Lizestacionamentos, SA	Parcela de Terreno	49600	Largo da Fonte Luminosa	Leiria	Parque de estacionamento	50 anos	19/03/2003	18/03/2053
Nerlei - Associação Empresarial da Região de Leiria	Parcela de Terreno	71814	Quinta do Cabeço	Leiria	Sede da Nerlei	50 anos	21/12/1999	20/12/2049

Pré-estação de Contas 2016



Município de Leiria Câmara Municipal

SUPERFICÁRIO	OBJETO	N	LOCALIZAÇÃO	FREGUESIA	DESTINO	PRAZO	INÍCIO	TERMO
NHC (SOCIAL) - Cooperativa de Solidariedade, CRL	Parcela C	78959	Urbanização Dr. Joaquim José de Sousa	Marrazes	Unidade de Cuidados Continuados	60 anos	18/06/2009	17/06/2069
OASIS - Organização de apoio e solidariedade para a integração social	Parcela de Terreno	49351	Vale Grande	Pousos	Sede e Instalações de Apoio	75 anos	19/07/1996	18/07/2071
OASIS - Organização de apoio e solidariedade para a integração social	Parcela de Terreno	49354	Vale Grande	Pousos	Lar residencial	75 anos	21/03/2000	20/03/2075
Orfeão de Leiria	Parcela de Terreno	71812	Av. 25 de Abril	Leiria	Sede do Orfeão	50 anos	20/11/1989	19/11/2039
Sociedade Columbófila de Leiria	Parcela de Terreno	51866	Quinta da Alçada	Marrazes	Sede	50 anos	05/04/2000	04/04/2050
Somague + Socoparque + Emparque	Parcela de Terreno	4217	Avenida Cidade de Maringá	Leiria	Parque de estacionamento	50 anos	Informação não disponível	
SUPERCOOP - C.R.L.	Lote A	67294	Aldeamento St.ª Clara	Parceiros	Edifício escolar	60 anos	07/04/2006	06/04/2066
União Desportiva da Serra	Parcela de Terreno	45612	Mburada	St.ª Catarina da Serra	Pavilhão Desportivo	60 anos	12/05/2005	11/05/2065
União Desportiva de Leiria	Parcela de Terreno	71813	Av. 25 de Abril	Leiria	Sede da UDL	50 anos	22/06/1990	21/06/2040
Sociedade Filarmónica Maceirense	Parcela de Terreno	99813	Quinta do Paraíso, Arnal	Maceira	Sede	49 anos	01/06/2015	31/06/2064
Freguesia de Santa Catarina da Serra	Prédio Urbano	93833	Fraia do Pedrógão	Coimbrão	Colónia Bahear	25 anos	11/07/2013	10/07/2038
AFPC - Associação Portuguesa de Paralisia Cerebral	Parcela de terreno	51820	Casal do Vale Verde	Marrazes		25 anos	18/03/2013	17/03/2038

8.2.12 - III) Imobilizações corpóreas em poder de terceiros - Comodato

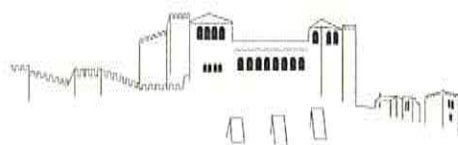
COMODATÁRIO	CML - ENCARGOS	OBJETO	LOCALIZAÇÃO	FREGUESIA	DESTINO	PRAZO	INÍCIO	TERMO	OBSERVAÇÕES DO CONTRATO
Acrenarmo	ÁGUA E LUZ	Prédio Urbano, n.º 8	Largo de S. Pedro	Leiria	Atividades Desportivas, Recreativas e Culturais	Indeterminado	SEM DATA		
Agrupamento - Corpo Nacional de Escutas n.º 1226	DESPEJO DE FOSSAS	Escola EB 1 de Bouça de Lã	Bouça de Lã	Bajouca	Atividades culturais, educativas e recreativas	2 anos	20/02/2008	19/02/2010	Renovável de 2 em 2 anos
Agrupamento - Corpo Nacional de Escutas n.º 1227	LUZ	Escola EB1 de Alqueidão	Alqueidão	Boa Vista	Atividades culturais, educativas e recreativas	2 anos	18/01/2007	18/01/2009	Renovável de 2 em 2 anos
ARSC - Administração Regional de Saúde do Centro, IP	-	Edifício "Adega Cooperativa das Cortes" - parte	Rua da Ribeira	Cortes	Extensão de Saúde de Cortes	5 anos	17/03/2009	16/03/2014	Renovável anualmente
Associação Bairro dos Anjos	ÁGUA E LUZ	Edifício Ludoteca	Parque da Cidade	Leiria	Sede Social	1 Ano	18/04/2012	18/04/2013	Renovável anualmente
Associação Cultural e Recreativa do Sobral	ÁGUA E LUZ	Prédio com uma sala	Sobral	S. Catarina Serra	Sede Associação e Atividades Culturais e Recreativas	10 anos	17/08/2008	16/08/2018	Renovável
Associação Distrital Atletismo	ÁGUA E LUZ	Total 422m2: piso 0, 312m2 a piso -1, 110m2	Edifício Estádio Municipal de Leiria	Leiria	Sede da Associação	5 Anos	01/01/2006	31/12/2011	Renovável anualmente
Associação Distrital Andebol	ÁGUA E LUZ	Sala 11, 12 e 13 - Piso 1	Complexo Municipal de Piscinas de Leiria	Leiria	Sede Social	5 Anos	01/01/2008	31/12/2013	Renovável anualmente
Associação Distrital Basquetebol	ÁGUA E LUZ	Sala 17 e 18 - Piso 0	Complexo Municipal de Piscinas de Leiria	Leiria	Sede Social	5 Anos	01/01/2008	31/12/2013	Renovável anualmente
Associação Distrital Ginástica	ÁGUA E LUZ	Sala 10 - Piso 1	Complexo Municipal de Piscinas de Leiria	Leiria	Sede Social	5 Anos	01/01/2008	31/12/2013	Renovável anualmente
Associação Distrital Natação	ÁGUA E LUZ	Sala 2 e 3 - Piso 1	Complexo Municipal de Piscinas de Leiria	Leiria	Sede Social	5 Anos	01/01/2008	31/12/2013	Renovável anualmente
Associação Distrital Patinagem	ÁGUA E LUZ	Sala 4 e 5 - Piso 1	Complexo Municipal de Piscinas de Leiria	Leiria	Sede Social	5 Anos	01/01/2008	31/12/2013	Renovável anualmente
Associação Distrital Ténis	ÁGUA E LUZ	Sala 6 e 7 - Piso 1	Complexo Municipal de Piscinas de Leiria	Leiria	Sede Social	5 Anos	01/01/2008	31/12/2013	Renovável anualmente
Associação Floresta Natura	-	Ex Horto Municipal	Encosta do Castelo, junto Av. 25 de Abril	Leiria	Geminção/Produção Avozes em viveiros	1 ano	20/08/2014	19/08/2015	Renovável

Prestação de Contas 2016

• Largo da República, 2414-006 Leiria • N.º P.C.: 505 181 266 •

• Telef.: 244 839 500 • N.º Verde: 800 202 791 • Sítio: www.cm-leiria.pt • email: cmleiria@cm-leiria.pt •

[Handwritten signatures and initials in blue ink]



Município de Leiria Câmara Municipal

COMODATÁRIO	CML - ENCARGOS	OBJETO	LOCALIZAÇÃO	FREGUESIA	DESTINO	PRAZO	INÍCIO	TERMO	OBSERVAÇÕES DO COMODATÁRIO
Clube Académico de Leiria	-	Edifício "Casa dos Magistrados" - 1.º andar	Rua Machado Santos	Leiria	Sede da associação	Indeterminado	04/11/1996		
Clube de Karaté Shotokan	ÁGUA E LUZ	Prédio Urbano, n.º 8	Largo de S. Pedro	Leiria	Prática de Karaté	Indeterminado	20/07/1992		
Grupo Desportivo e Recreativo do Casal Novo	-	Prédio Rústico	Rossadas	Monte Redondo	Mini Campo de Jogos	20 Anos	20/05/2009	19/05/2029	Renovável anualmente
Grupo Desportivo Lispesca	ÁGUA E LUZ	Prédio Urbano, n.º 8	Largo de S. Pedro	Leiria	Sede Social	Indeterminado			
Grupo Pinhal D'El Rei	-	na Rua do Pelourinh	Monte Real	Monte Real	Sede Associação e Atividades Culturais e Recreativas	10 anos	09/06/2014	08/06/2024	N/Renovável
freguesia Bajouca	-	Edifício Rústico em Poço	Bajouca	Bajouca	Atividades de interesse público	1 ano	01/05/2014	30/04/2015	Renovável anualmente
freguesia Barreira	-	Lote 1 - "Quinta do Visconde"	Rua do Santíssimo Salvador	Barreira	Área Social, Desporto, Saúde e Cultura	50 Anos	10/08/2012	17/02/2062	Renovável de 5 em 5 anos
freguesia de Caranguejeira	ÁGUA E LUZ	Escola EB1 Vale da Rosa	Vale da Rosa	Caranguejeira	Atividades de interesse público	-	03/03/2010	30/06/2010	Renovável anualmente
freguesia de Cortes	-	Edifício "Adega Cooperativa das Cortes" - parte	Rua da Ribeira	Cortes	Interesse público	30 anos	29/09/2009	31/12/2039	N/Renovável
freguesia de Maceira	ÁGUA E LUZ	EB1 Vale Salgueiro	Vale Salgueiro	Maceira	Atividades de interesse público	-	03/03/2010	30/06/2010	Renovável anualmente
freguesia de Pausos	-	Escola EB1 Campo Amarelo	Campo Amarelo	Pausos	Atividades de interesse público	-	03/03/2010	30/06/2010	Renovável anualmente
freguesia Monte Redondo	-	Prédio Rústico "Salinas da Junqueira"	Monte Redondo	Monte Redondo	Prossecução do interesse Público	20 Anos	18/02/2012	17/02/2032	Renovável de 5 em 5 anos
Mulher Século XXI - Associação de Desenvolvimento e Apoio às Mulheres	-	Fracção G, 1.º Andar	Lote 2 - Rua de Berlim, Quinta do Bispo	Marrazos	Acolhimento de emergência a vítimas de violência doméstica	15 anos	20/04/2010	19/04/2025	Renovável anualmente
SAMB - Soc. Artística e Musical da Bajouca	-	Escola EB 1 de Marinha do Engenho	Marinha do Engenho	Bajouca	Atividades culturais, educativas e recreativas	1 ano	14/01/2016	13/01/2017	Renovável por iguais períodos se
União Desportiva de Leiria	ÁGUA E LUZ	Espaço no Piso -1 com 400 m2	Estádio Municipal	Leiria	Sede Social	5 Anos	01/11/2007	31/10/2012	Renovável anualmente
Liga Amigos da Praia do Pedrógão	-	Casa de Madeira	Adelaide Felix, Pedrógão	Coimbrão	Sede e Atividades de interesse público	1 ano	05/05/2016	04/05/2017	Renovável anualmente
Ministério Administração Interna	-	Prédio Urbano	Coimbrões	Monte Real	Forças de Segurança	50	20/02/2013	19/02/2063	-
Ministério Administração Interna	-	Prédio Rústico	Monte Redondo	Monte Redondo	Forças de Segurança	50	20/02/2013	19/02/2063	-

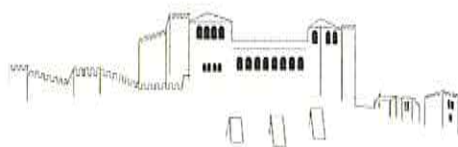
8.2.12 - IV) Imobilizações corpóreas em poder de terceiros - Concessão

CONCESSIONÁRIO	OBJETO	LOCALIZAÇÃO	FREGUESIA	DESTINO	PRAZO	INÍCIO	TERMO
Carvalho, Fiteiro & Vendeirinho, Lda	Edifício correspondente ao n.º 9	Rua do Comércio	Leiria	Armazém de tecidos, malha e outros	1 ano	01/08/1981	Renovação anual
Desafios Urbanos, Lda	2 espaços integrados nos edifícios sul e norte do Parque da Cidade	Parque Tenente Coronel Jaime Filipe da Fonseca	Leiria	Bebidas e Restauração e Bebidas	10 anos	15/03/2007	14/03/2017
Pódio d' Elogios Unipessoal, Lda	Quiosque n.º 5, com 46,35 m2	Parque da Fonte Quente	Leiria	Restauração e Bebidas	5 anos	18/12/2013	17/12/2018
Horizonte Itinerante, Lda	Parque de Campismo	Praia do Pedrógão	Coimbrão	Exploração do Parque	731 dias	21/04/2015	21/04/2017
Isabel Silva Casanova	Bar do CIA	Rua Roberto Ivens	Leiria	Bebidas	5 anos	01/08/2014	31/07/2019

Prestação de Contas 2016

• Largo da República, 2414-006 Leiria • N.I.P.C.: 505 181 266 •

• Telef.: 244 839 500 • N.º Verde: 800 202 791 • Sítio: www.cm-leiria.pt • email: cmleiria@cm-leiria.pt •



8.2.12 - V) Imobilizações corpóreas implantadas em propriedade alheia - Comodato

COMODANTE	OBJETO	LOCALIZAÇÃO	FREGUESIA	DESTINO	PRAZO	INICIO	TERMO	RENOVAÇÃO
JCDECAUX	ABRIGOS E OUTRO EQUIPAMENTO URBANO				15 Anos	2003	2018	Renovação de cinco em cinco anos
ADRIANO GAIO CONSTRUÇÕES, LDA	Prédio rústico	Carrapital	Santa Eufémia	divulgação do património histórico local	5 Anos	27/06/2013	26/06/2018	Renovação de cinco em cinco anos
FREGUESIA DE CARANGUEJEIRA	Prédio urbano - frações designadas pelas letras B, C e D	Rua Padre Joaquim	Caranguejeira		10 Anos	30/04/2014	29/04/2024	Renovação anual
FREGUESIA DO COIMBRÃO	Prédio urbano - frações seis frações autónomas, designadas pelas letras A, B e C	Pereira, na freguesia de Caranguejeira	Coimbrão	Unidade de saúde da Boavista	10 Anos	20/02/2014	19/02/2024	Renovação anual
CASA DO POVO DE SANTA CATARINA DA SERRA	Prédio urbano - frações designadas pelas letras "b", "B" e "C"	Rua do Jardim, n.º 7	União das freguesias de Santa Catarina da Serra e Chaiça	Unidade de saúde de S. Catarina	10 Anos	14/05/2014	13/05/2024	Renovação anual

8.2.12 - VI) Imobilizações corpóreas implantadas em propriedade alheia - Aquisição por Direito de Superfície

Proprietário	OBJETO	NI	LOCALIZAÇÃO	FREGUESIA	DESTINO	PRAZO	INICIO	TERMO
União das Freguesias de Leiria, Pousos, Barreira e Cortes	Parcela de Terreno	90873	Telheiro	Barreira	Construção do Centro Escolar do Telheiro	30 anos	24.04.2012	23.04.2042
Santa casa da Misericórdia de Leiria	Edifício "Igreja da Misericórdia"	97551	Rua Miguel Bombarda, Leiria	Leiria	Realização de obras de reabilitação do prédio para instalação de um espaço museológico	12 anos	01.12.2014	30.11.2026
Freguesia de Maceira	Edifício da Biblioteca	101855	Rua das Tílias, Gândara, Maceira-Liz	Maceira	Biblioteca do Centro Escolar da Maceira	30 anos	24.06.2015	23.06.2045
CMP - Cimentos Maceira e Pataias, S.A.	Parcela de Terreno	77089	Vale da Gunha	Maceira	Implantação de estação elevatória de esgotos - Afeto aos SMAS	50 anos	29.06.2007	28.06.2057
CMP - Cimentos Maceira e Pataias, S.A.	Parcela de Terreno	77090	Campos	Maceira	Implantação de estação elevatória de esgotos - Afeto aos SMAS	50 anos	29.06.2007	28.06.2057
União das Freguesias de Parceiros e Azoia	Centro Escolar de Parceiros	Ainda não atribuído	Lavegadas	Parceiros	Centro Escolar de Parceiros	30 anos	10.09.2015	09.09.2045
União das Freguesias de Marrazes e Barosa	Parcela de Terreno	Ainda não atribuído	Rua da Mata	Marrazes	Construção centro Escolar de Marrazes	50 anos	18.05.2016	17.05.2036

Prestação de Contas 2016

Handwritten signatures and initials in blue ink, including a large 'D' and several other marks.



Município de Leiria Câmara Municipal

8.2.14

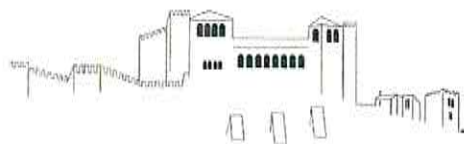
Os bens do Ativo Imobilizados cuja valorização não foi possível em 2016, bem como os motivos dessa impossibilidade, encontram-se espelhados nos quadros seguintes:

Classe	Tipo	Bem	Nr. Inv.	Descrição	Motivo
101	01	13	112658	MONITOR ASUS	TRANSFERÊNCIA DE PATRIMÓNIO DA LEIRISPORT
103	01	99	109939	PORTA ROLOS EM METAL, COM RODAS	DATA DE AQUISIÇÃO ANTERIOR A 2002 E QUE NÃO FOI SINALIZADO AQUANDO DA INVENTARIAÇÃO INICIAL
103	01	12	107788	SECRETÁRIA METÁLICA CINZA, TAMPO EM MADEIRA, C/1,80x1,20x0,75	TRANSFERÊNCIA DE PATRIMÓNIO DA LEIRISPORT
103	01	12	107789	SECRETÁRIA METÁLICA PRETA, TAMPO EM MADEIRA, PAINEL FRONTAL, C/1,60x1,20x0,75	TRANSFERÊNCIA DE PATRIMÓNIO DA LEIRISPORT
103	01	12	107790	SECRETÁRIA METÁLICA PRETA, TAMPO EM MADEIRA, C/1,60x0,80x0,74	TRANSFERÊNCIA DE PATRIMÓNIO DA LEIRISPORT
103	01	01	107784	ARMÁRIO METÁLICO BAIXO COM PORTAS DE CORRER, TAMPO EM MADEIRA DE COR MOGNO, C/1,20x0,44x0,76	DOAÇÃO
103	01	01	107785	ARMÁRIO METÁLICO COM PORTAS DE CORRER, TAMPO EM MADEIRA DE COR CARVALHO MEL, C/1,20x0,44x2,00	DOAÇÃO
103	01	01	107786	ARMÁRIO METÁLICO COM PORTAS DE CORRER, TAMPO EM MADEIRA DE COR CARVALHO MEL, C/1,20x0,44x2,00	DOAÇÃO
103	01	01	107791	ARMÁRIO VITRINE, ESTRUTURA METÁLICA PRETA, COM PORTAS DE CORRER EM MADEIRA, C/1,20x0,43x1,50	DOAÇÃO
103	01	01	107792	ARMÁRIO VITRINE, ESTRUTURA METÁLICA PRETA, COM PORTAS DE CORRER EM MADEIRA, C/1,20x0,43x1,50	DOAÇÃO
103	01	01	107806	SECRETÁRIA COM ESTRUTURA METALIZADA PRETA, TAMPO EM MADEIRA DE MOGNO, C/1,40x0,79x0,75	DOAÇÃO
103	01	12	107805	SECRETÁRIA COM CANTO, ESTRUTURA METALIZADA PRETA, TAMPO EM MADEIRA DE MOGNO, C/2,50x1,32x0,77	DOAÇÃO
103	01	05	109918	CADEIRA RODADA COM BRAÇOS, FORRADA A NAPA PRETA	REINVENTARIAÇÃO DO NI 1547 POR TER SIDO INDEVIDAMENTE ABATIDO
106	01	14	111551	MESA DE MATRAQUILHOS	DOAÇÃO
107	01	06	107787	BENGALEIRO EM MADEIRA COM 10 CABIDES	DATA DE AQUISIÇÃO ANTERIOR A 2002 E QUE NÃO FOI SINALIZADO AQUANDO DA INVENTARIAÇÃO INICIAL
107	05	99	107657	TERMOACUMULADOR EDESA 75LT	REINVENTARIAÇÃO DO NI 88594 POR TER SIDO INDEVIDAMENTE ABATIDO
107	06	05	109715	BANCADA DE LAVA LOUÇA EM INOX, COM CUBA E TORNEIRA DE CHUVEIRO, C/1,03x0,80x0,86	T-30/2011- ARP DE 01/06/2015- NIPG 50387/15 (FOI ENTREGUE MAS NAO CONSTA NOS AUTOS DE MEDIÇÃO)
301	07	04	113126	PARCELA DE TERRENO DESTINADO A EQUIPAMENTO, LOTE EQ.F, SITA NA MATA NACIONAL DOS PINHEIROS (ZICOF), MARRAZES	ADITAMENTO N.º 13 AO ALVARÁ DE LOT. ZICOF
301	07	02	112668	PARCELA DE TERRENO DESTINADA A ZONA VERDE, SITA NA QUINTA DE PORTO MONIZ, LEIRIA	ALTERAÇÃO AO LOT. Nº 30/92- ALV. LOT. Nº 870/97
301	07	04	109389	PARCELA DE TERRENO DESTINADA À CONSTRUÇÃO DO CENTRO ESCOLAR DE MARRAZES (DIREITO DE SUPERFÍCIE)	ESCRITURA CONSTITUIÇÃO DE DIREITO SUPERFÍCIE
301	06	99	109586	PARCELA DE TERRENO DESTINADA À CONSTRUÇÃO DE HABITAÇÃO SOCIAL (LOTE 23), SITA EM BAIRRO DOS PESCADORES, PRAIA DO PEDRÓGÃO (ONDE SE ENCONTRA IMPLANTADA A HABITAÇÃO NI 112686)	DOAÇÃO
301	01	02	112686	HABITAÇÃO SOCIAL, SITA NO BECO DOS PESCADORES, N.º 8, BAIRRO DOS PESCADORES, PRAIA DO PEDRÓGÃO	SEM VALOR DE AQUISIÇÃO/BENEFICIAÇÃO E NÃO AVALIADO
301	02	99	109588	EDIFÍCIO AFETO AO POSTO DE TURISMO DE PRAIA DE PEDRÓGÃO, COIMBRÃO	ESCRITURA DE JUSTIFICAÇÃO
301	02	99	109589	EDIFÍCIO AFETO AO POSTO DE TURISMO DE MONTE REAL	ESCRITURA DE JUSTIFICAÇÃO
301	02	99	109991	EDIFÍCIO AFETO AO QUARTEL DOS BOMBEIROS MUNICIPAIS, SITO NA RUA DE TOMAR, LEIRIA	ESCRITURA DE JUSTIFICAÇÃO
301	02	05	112674	EDIFÍCIO DE RÉIS DO CHÃO, DESIGNADO DE POSTO MÉDICO DE REGUEIRA DE PONTES, SITO NA RUA DO RIBEIRO, REGUEIRA DE PONTES	SEM VALOR DE AQUISIÇÃO/BENEFICIAÇÃO E NÃO AVALIADO
301	02	04	112503	EDIFÍCIO ESCOLAR, DESIGNADO POR EB MACHADOS, SITO NA RUA DO CAMPO DA BOLA, MACHADOS	ESCRITURA DE JUSTIFICAÇÃO
301	02	04	109846	EDIFÍCIO ESCOLAR DE R/C E 1.º ANDAR, SITO NA RUA PRINCIPAL EM CAXEIRA, SANTA EUFÉMIA	ESCRITURA DE JUSTIFICAÇÃO
301	02	04	109849	EDIFÍCIO ESCOLAR DE RÉIS DO CHÃO E 1.º ANDAR, SITO NA RUA VOLUNTÁRIOS 25 DE NOVEMBRO, EM BAIJOUCA	ESCRITURA DE JUSTIFICAÇÃO
401	07	99	109851	PARCELA DE TERRENO DESTINADA À CONSTRUÇÃO DA VARIANTE DA CARANGUEJEIRA	DOAÇÃO
401	07	02	112630	PARCELA DE TERRENO SITA NA PONTE HINTZE RIBEIRO DESTINADA A ZONA VERDE E DE LAZER	DOAÇÃO

Prestação de Contas 2016

• Largo da República, 2414-006 Leiria • N.I.P.C.: 505 181 266 •

• Telef.: 244 839 500 • N.º Verde: 800 202 791 • Sítio: www.cm-leiria.pt • email: cmleiria@cm-leiria.pt •



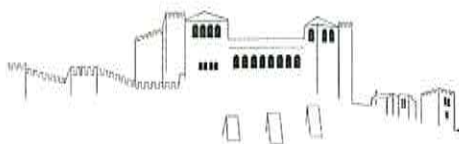
Classe	Tipo	Item	Nr. Inv.	Descrição	Motivo
401	07	02	112631	PARCELA DE TERRENO COMPOSTA POR EDIFÍCIO DE RÉS-DO-CHÃO E EDIFÍCIO DE RÉS-DO-CHÃO E PRIMEIRO ANDAR, AMBOS DESTINADOS A SERVIÇOS E LOGRADOURO, SITA NA PONTE HINTZE RIBEIRO	DOAÇÃO
401	05	01	113138	CAMINHO QUE CIRCUNDA O BAIRRO DA INTEGRAÇÃO E ANTIGO BAIRRO DO PATRIMÓNIO	SEM VALOR DE AQUISIÇÃO/BENEFICIAÇÃO E NÃO AVALIADO
401	05	01	112480	RUA DA ESPERANÇA, BAIRRO COVA DAS FAIAS, SANTA EUFÉMIA	SEM VALOR DE AQUISIÇÃO/BENEFICIAÇÃO E NÃO AVALIADO
401	05	01	112481	RUA DO PINHAL CORDEIRO, BAIRRO COVA DAS FAIAS, SANTA EUFÉMIA	SEM VALOR DE AQUISIÇÃO/BENEFICIAÇÃO E NÃO AVALIADO
401	05	01	112515	RUA DR. MANUEL MAGALHÃES PESSOA, BAIRRO DAS ALMUINHAS, MARRAZES	SEM VALOR DE AQUISIÇÃO/BENEFICIAÇÃO E NÃO AVALIADO
401	05	01	112516	RUA NOSSA SENHORA DE FÁTIMA, BAIRRO DAS ALMUINHAS, MARRAZES	SEM VALOR DE AQUISIÇÃO/BENEFICIAÇÃO E NÃO AVALIADO
401	05	01	112517	RUA INFANTE D. HENRIQUE, BAIRRO DAS ALMUINHAS, MARRAZES	SEM VALOR DE AQUISIÇÃO/BENEFICIAÇÃO E NÃO AVALIADO
401	05	01	112518	RUA D. NUNO ÁLVARES PEREIRA, BAIRRO DAS ALMUINHAS, MARRAZES	SEM VALOR DE AQUISIÇÃO/BENEFICIAÇÃO E NÃO AVALIADO
401	05	01	112519	RUA ENG. JOSÉ FREDERICO ULRICH, BAIRRO DAS ALMUINHAS, MARRAZES	SEM VALOR DE AQUISIÇÃO/BENEFICIAÇÃO E NÃO AVALIADO
401	05	01	112520	LARGO DO JARDIM, BAIRRO DAS ALMUINHAS, MARRAZES	SEM VALOR DE AQUISIÇÃO/BENEFICIAÇÃO E NÃO AVALIADO
401	05	01	112665	RUA ERNESTO KORRODI, LEIRIA	SEM VALOR DE AQUISIÇÃO/BENEFICIAÇÃO E NÃO AVALIADO
402	01	99	109850	PARCELA DE TERRENO DESTINADA À CONSTRUÇÃO DA VARIANTE DA CARANGUEJEIRA	DOAÇÃO
402	01	99	109852	PARCELA DE TERRENO DESTINADA À CONSTRUÇÃO DA VARIANTE DA CARANGUEJEIRA	DOAÇÃO

Os mapas supra apresentados referem-se apenas aos bens inventariados em 2016, cuja valorização não foi possível. Por se tratar de um número considerável de bens, apresentamos de seguida um quadro resumo, com a indicação da Prestação de Contas onde se poderá encontrar a respetiva justificação, para os bens inventariados nos anos anteriores cuja valorização, também, não foi possível.

Ano	N.º Bens não valorizados	Notas
Balço Inicial	34 165	Justificação na Prestação de Contas de 2001
2002	38	Justificação na Prestação de Contas de 2002
2003	32	Justificação na Prestação de Contas de 2003
2004	29	Justificação na Prestação de Contas de 2004
2005	60	Justificação na Prestação de Contas de 2005
2006	197	Justificação na Prestação de Contas de 2006
2007	453	Justificação na Prestação de Contas de 2007
2008	879	Justificação na Prestação de Contas de 2008
2009	28	Justificação na Prestação de Contas de 2009
2010	67	Justificação na Prestação de Contas de 2010
2011	221	Justificação na Prestação de Contas de 2011
2012	1 227	Justificação na Prestação de Contas de 2012
2013	73	Justificação na Prestação de Contas de 2013
2014	810	Justificação na Prestação de Contas de 2014
2015	4 190	Justificação na Prestação de Contas de 2015
2016	44	Quadros anteriores
Total	42 513	

Prestação de Contas 2016

[Handwritten signatures and notes in blue ink, including a large 'A' and various initials.]



8.2.15

Os bens de Domínio Público que não foram objeto de amortização em 2016 e a respetiva fundamentação encontram-se traduzidos no quadro seguinte:

Classe	Tipo	Bem	Nr. Inv.	Descrição	Valor Líquido	Motivo
401	05	01	113138	CAMINHO QUE CIRCUNDA O BAIRRO DA INTEGRAÇÃO E ANTIGO BAIRRO DO PATRIMÓNIO	0,00 €	Não sujeito a amortização, nos termos do CIBE
401	07	02	112630	PARCELA DE TERRENO SITA NA PONTE HINTZE RIBEIRO DESTINADA A ZONA VERDE E DE LAZER	0,00 €	Não sujeito a amortização, nos termos do CIBE
401	07	02	112631	PARCELA DE TERRENO COMPOSTA POR EDIFÍCIO DE RÉ-DO-CHÃO E EDIFÍCIO DE RÉ-DO-CHÃO E PRIMEIRO ANDAR, AMBOS DESTINADOS A SERVIÇOS E LOGRADOURO, SITA NA PONTE HINTZE	0,00 €	Não sujeito a amortização, nos termos do CIBE
401	07	99	107824	PARCELA DE TERRENO PARA ALARGAMENTO DA RUA DA MALAPOSTA, CRUZ D' AREIA, LEIRIA	4 600,00 €	Não sujeito a amortização, nos termos do CIBE
401	07	99	109851	PARCELA DE TERRENO DESTINADA À CONSTRUÇÃO DA VARIANTE DA CARANGUEJEIRA	0,00 €	Não sujeito a amortização, nos termos do CIBE
401	07	99	112675	PARCELA DE TERRENO SITA EM VILA CAPUCHO LOTE 1 - PARCELA IDENTIFICADA COM O N.º 5 NO ÂMBITO DA CONSTRUÇÃO DA VARIANTE DOS CAPUCHOS	71 860,00 €	Não sujeito a amortização, nos termos do CIBE
401	07	99	112682	PARCELA DE TERRENO SITA EM VILA CAPUCHO LOTE 2 - PARCELA IDENTIFICADA COM O N.º 5 NO ÂMBITO DA CONSTRUÇÃO DA VARIANTE DOS CAPUCHOS	75 190,00 €	Não sujeito a amortização, nos termos do CIBE
401	07	99	112683	PARCELA DE TERRENO SITA EM VILA CAPUCHO LOTE 3 - PARCELA IDENTIFICADA COM O N.º 5 NO ÂMBITO DA CONSTRUÇÃO DA VARIANTE DOS CAPUCHOS	62 528,80 €	Não sujeito a amortização, nos termos do CIBE
401	07	99	112684	PARCELA DE TERRENO SITA EM VILA CAPUCHO LOTE 4 - PARCELA IDENTIFICADA COM O N.º 5 NO ÂMBITO DA CONSTRUÇÃO DA VARIANTE DOS CAPUCHOS	29 928,92 €	Não sujeito a amortização, nos termos do CIBE
401	07	99	112685	PARCELA DE TERRENO SITA EM VILA CAPUCHO LOTE 8 - PARCELA IDENTIFICADA COM O N.º 5 NO ÂMBITO DA CONSTRUÇÃO DA VARIANTE DOS CAPUCHOS	13 269,99 €	Não sujeito a amortização, nos termos do CIBE
402	01	99	109850	PARCELA DE TERRENO DESTINADA À CONSTRUÇÃO DA VARIANTE DA CARANGUEJEIRA	0,00 €	Não sujeito a amortização, nos termos do CIBE
402	01	99	109852	PARCELA DE TERRENO DESTINADA À CONSTRUÇÃO DA VARIANTE DA CARANGUEJEIRA	0,00 €	Não sujeito a amortização, nos termos do CIBE
402	01	99	112751	PARCELA DE TERRENO PARA ALARGAMENTO DA PLATAFORMA DA EM 544-VIDIGAL, CONSTRUÇÃO DE UMA FAIXA DE ESPERA PARA ACESSO À VARIANTE DO VIDIGAL, PASSEIOS PEDONAIIS E ESPAÇO SOBRANTE AJARDINADO ATÉ À MARGEM DO RIO LIS, EM VIDIGAL	14 465,14 €	Não sujeito a amortização, nos termos do CIBE
TOTAL					271 842,85 €	

O Mapa supra refere-se apenas aos bens de Domínio Público inventariados durante o exercício de 2016 e que não foram objeto de amortização.

Tendo em conta que devem ser identificados todos os bens, desta categoria, que não são objeto de amortização e dado que são um número considerável, apresentamos de seguida um quadro resumo, com a indicação da Prestação de Contas onde se poderá encontrar a respetiva justificação.

Prestação de Contas 2016

Largo da República, 2414-006 Leiria • N.I.P.C.: 505 181 266 •

Telef.: 244 839 500 • N.º Verde: 800 202 791 • Sítio: www.cm-leiria.pt • email: cmleiria@cm-leiria.pt •



Ano	N.º de Inventários sem amortização	Valor	Notas
Balço Inicial	546	335.053,78	Justificação na Prestação de Contas de 2001
2002	36	0	Justificação na Prestação de Contas de 2002
2003	29	0	Justificação na Prestação de Contas de 2003
2004	27	9.177,38	Justificação na Prestação de Contas de 2004
2005	28	1.254.515,89	Justificação na Prestação de Contas de 2005
2006	77	0	Justificação na Prestação de Contas de 2006
2007	8	0	Justificação na Prestação de Contas de 2007
2008	47	2.374.098,09	Justificação na Prestação de Contas de 2008
2009	11	63.847,50	Justificação na Prestação de Contas de 2009
2010	15	1.484.693,81	Justificação na Prestação de Contas de 2010
2011	24	5.000,00	Justificação na Prestação de Contas de 2011
2012	1	0	Justificação na Prestação de Contas de 2012
2013	5	34.068,05	Justificação na Prestação de Contas de 2013
2014	140	151.155,32	Justificação na Prestação de Contas de 2014
2015	47	1.288.517,10	Justificação na Prestação de Contas de 2015
2016	13	271.842,85	Quadro acima
Total Geral	1054	7.271.969,77	

8.2.16

As entidades participadas pelo Município de Leiria à data de 31 de dezembro de 2016 encontram-se nos quadros seguintes, desagregados em entidades societárias e não societárias.

Importa referir que, a informação que consta dos mapas é a que estava disponível à data de elaboração das Demonstrações Financeiras do Município de Leiria.

Prestação de Contas 2016

Município de Leiria Câmara Municipal

8.2.16 - I) Participação em Entidades Societárias

Denominação	NIPC	Sede	Tipo	CAE	Capital Social	Capital Próprio	Valor Nominal Subscrito	%	Valor Nominal Realizado	Meios Monetários	Em Espécie	RLE	Observações
GestLeiria - Parques Empresariais de Leiria, SA	505909421	Leiria	SA	70110	500 000,00	-586 959,00*	162 500,00	30,00%	165 000,00	165 000,00	NA	-7 538,00*	31/12/2016
Valorlis - Valorização e Tratamento de Resíduos Sólidos, SA	503811866	Leiria	SA	38212	2 000 000,00	12 226 115,00	380 800,00	19,04%	380 800,00	380 800,00	NA	1 364 461,00	31/12/2015
Águas do Centro Litoral, S.A. (AdCL)	513606181	Coimbra	SA	37002	39 974 968,10	90 753 761,22*	2 942 781,00	7,32%	2 942 781,00	2 942 781,00	NA	3 970 212,23*	31/12/2016
Municipia - Empresa de Cartografia e Sistemas de Informação, SA	504475606	Porto Salvo	SA	74202	3 236 678,67	3 326 944,70*	24 950,00	0,77%	24 950,00	24 950,00	NA	7 836,67*	31/12/2016
MapiCentro - Sociedade de Abate, Comercialização e Transformação de Carnes e Subprodutos, SA	501638938	Leiria	SA	10110	2 285 000,00	601 969,93	22 750,00	0,9966%	22 750,00	22 750,00	NA	-515 626,23	31/12/2015
Lusitaniagás - Companhia de Gás do Centro, SA	502761024	Aveiro	SA	35220	20 500 000,00	62 501 975,02*	13 615,00	0,0666%	13 615,00	13 615,00	NA	5 084 621,84*	31/12/2016
Incubadora D. Dinis - Associação para a Promoção do Empreendedorismo, Inovação e Novas Tecnologias	507019415	Leiria	ASFLDP	94995	235 000,00	807 911,25*	47 500,00	24,00%	47 500,00	47 500,00	NA	1 582,06*	31/12/2016
Fundação Escola Profissional Leiria	504603205	Leiria	Fundação	85591	110 500,01	733 377,53	50 000,00	45,25%	50 000,00	50 000,00	NA	1 343,82	31/12/2015

Legenda:

SA - Sociedade Anónima

ASFLDP - Associação Sem Fins Lucrativos de Direito Privado

Valores em Euros
*Dados provisórios

Prestação de Contas 2016

• Largo da República, 2414-006 Leiria • N.º P.C.: 505 181 266 •

• Telef.: 244 839 500 • N.º Verde: 800 202 791 • Sítio: www.cm-leiria.pt • email: cmleiria@cm-leiria.pt •

Município de Leiria
Câmara Municipal

8.2.16 - II) Participação em Entidades Não Societárias

Denominação	Entidade Participada			Contribuição		Forma Realização		RLE	Observações Informação reportada a:
	NIPC	Sede	Tipo	CAE	Capital Estatutário	Em 2015	Meios Em Espécie Monetários		
ACF - Associação Caminhos de Fátima	513836250	Fátima	ASFUDP	94995	-	3 830,20	3 830,20	NA (*)	31/12/2016
ADAE - Associação de Desenvolvimento da Alta Estremadura	503725099	Leiria	ASFUCUP	94995	-	3 000,00	3 000,00	NA -9 907,53	31/12/2015
AICE - Associação Internacional de Cidades Educadoras	610456055	Barcelona Espanha	ASFUSUP	94995	-	-	-	NA (*)	-
AMIGrante - Associação de Apoio ao Cidadão Migrante	506557359	Leiria	ASFUSUP	91333	-	-	-	NA (*)	-
ANMP - Associação Nacional de Municípios Portugueses	501627413	Coimbra	AM	94110	-	5 888,61	5 888,61	NA 111 658,90	31/12/2015
Associação de Rede de Judiarias de Portugal	509801811	Belmonte	ACPDJ	94995	-	24 500,00	24 500,00	NA 118 118,65*	31/12/2016
CENTIMEF - Centro Tecnológico da Indústria de Moldes, Ferramentas Especiais e Plásticos	502593822	Marinha Grande	ASLCUP	7112	-	-	-	NA 52 433,11	31/12/2015
CENTROLOGIS - Centro Logístico do Litoral, ACE	508017300	Figueira da Foz	ACE	52213	-	-	-	NA -1110,4	31/12/2015
CEPAE - Centro do Património da Estremadura	503874825	Batalha	APSFL	91331	-	598,56	598,56	NA -1481,40*	31/12/2016
CIMRL - Comunidade Intermunicipal da Região de Leiria	508035546	Leiria	AM	94995	-	5 000,00	5 000,00	NA 413 860,96	31/12/2015
Energura - Agência Regional de Energia da Alta Estremadura	505074737	Leiria	ASFL	94995	-	997,60	997,60	NA 7 992,57	31/12/2015
ICOM - Conselho Internacional dos Museus	501409033	Lisboa	ASFL	-	-	-	-	NA (*)	-
Instituto de Cidades e Vilas com Mobilidade	507573005	Porto	ASFUSUP	94995	-	3 000,00	3 000,00	NA 3 783,81	31/12/2015
Liga dos Bombeiros Portugueses	500920680	Lisboa	ASFUCUP	91333	-	250,00	250,00	NA 67 666,10	31/12/2015
Sociedade Histórica da Independência de Portugal	500875294	Lisboa	ASFL	3085	-	500,00	500,00	NA 1 917,67	31/12/2015
UAC - Unidades de Acompanhamento e Coordenação (Agência para a Promoção e Desenvolvimento dos Centros Urbanos de Leiria, Batalha e Porto de Mós)	508093473	Leiria	ASFUSUP	94100	25 000,00	-	-	(*)	-

Legenda:

ACE - Agrupamento Complementar de Empresas
AM - Associação de Municípios
ASFL - Associação Sem Fins Lucrativos
ASFUCUP - Associação Sem Fins Lucrativos Com Utilidade Pública

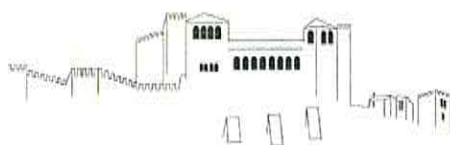
ASFUSUP - Associação Sem Fins Lucrativos Sem Utilidade Pública
APSFL - Associação Privada Sem Fins Lucrativos
ACPDJ - Associação com Carácter Público de Direito Privado
ASFUDP - Associação Sem Fins Lucrativos de Direito Privado

(*) Sem dados disponíveis
* Dados Provisórios

Prestação de Contas 2016

• Telef.: 244 839 500 • N.º Verde: 800 202 791 • Site: www.cm-leiria.pt • email: cmleiria@cm-leiria.pt •
• Largo da República, 2414-006 Leiria • N.I.P.C.: 505 181 266 •

(Handwritten signatures and initials)



8.2.19

Não se verificam diferenças materialmente relevantes, entre os custos de elementos do ativo circulante, calculados de acordo com os critérios valorimétricos adaptados e as quantias correspondentes aos respetivos preços de mercado. Assim, o custo dos bens não está desfasado daquilo que é o seu valor de mercado, pelo que não se procedeu à constituição de provisões para depreciação de existências.

Conta	Designação	Saldo Inicial	Aumento	Redução	Saldo final
39.1	Matérias-primas	0,00	0,00	0,00	0,00
39.6.5.2	Outros Fluidos	0,00	0,00	0,00	0,00
39.6.5.3	Ferramentas e Utensílios de Desgaste Rápido	0,00	0,00	0,00	0,00
39.6.5.4	Material de Escritório	0,00	0,00	0,00	0,00
39.6.5.5	Artigos p/ Oferta	0,00	0,00	0,00	0,00
39.6.5.6	Limpeza, Higiene e Conforto	0,00	0,00	0,00	0,00
39.6.5.9	Outros Bens	0,00	0,00	0,00	0,00
	Total	0,00	0,00	0,00	0,00

8.2.22

O montante das dívidas de terceiros de cobrança duvidosa passou de €1.589.883,88 em 2015, para €1.600.579,28 em 2016, deste montante €1.561.326,07 dizem respeito a cobranças em atraso e €39.253,21 a cobranças em litígio, tendo sido constituídas provisões no montante de €1.556.139,32 o que significa um reforço das provisões em cerca de €36.149,68 face ao ano anterior.

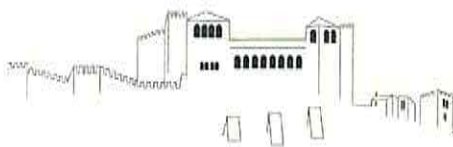
Conta	Descrição	Saldo Inicial	Saldo Final	Varição
21.8	Clientes, Contribuintes, Utentes de Cobrança Duvidosa	1 589 883,88	1 600 579,28	10 695,40
21.8.1	Cobranças em atraso	1 544 108,51	1 561 326,07	17 217,56
21.8.2	Cobranças em litígio	45 775,37	39 253,21	- 6 522,16

O valor de guias anteriores a 30-06-2016 não provisionadas, dado que se referem a entidades públicas ascende a €56.111,45

8.2.23

O valor da dívida respeitante ao pessoal da autarquia cifra-se em €61.654,30 relativos a despesas não orçamentais, sendo provenientes de custas de execuções fiscais.

Prestação de Contas 2016



8.2.26

A desagregação das responsabilidades, por garantias e caucões prestadas e recibos para cobrança, traduzem-se no seguinte mapa das contas de ordem:

Caucões e Depósitos de Garantia De Empreitadas e Fornecimentos Fornecedores de Imobilizado c/ garantias	Saldo Inicial		Movimento Anual		Saldo Final	
	D	C	D	C	D	C
	-	897 801,15	179 563,80	163 877,79	-	882 415,14
Fornecedores de Imobilizado - Individual	-	735 624,10	179 563,80	163 877,79	-	719 938,09
ANTÓNIO EMÍLIO GOMES E FILHOS, LDA	-	4 225,37	-	2 944,52	-	7 169,89
LENA ENGENHARIA E CONSTRUÇÕES, S.A.	-	13 881,55	13 881,55	-	-	-
EYSSA-TESTIS, TECNOLOGIA DE SISTEMAS ELECTRÓNICOS, S.A	-	2 014,52	1 067,56	-	-	946,96
PASOLIS - EMPREITADAS E OBRAS PÚBLICAS DO LIS, S.A.	-	0,02	-	-	-	0,02
FRAGOSO & FILHOS, LDA.	-	46,32	46,32	-	-	-
FERNANDO L. GASPAR-SINALIZAÇÃO E EQUIPAMENTOS RODOVIÁRIOS, S.A.	-	-	-	2 696,08	-	2 696,08
CONSTRUÇÕES PRAGOSA, S.A.	-	85,22	-	-	-	85,22
LEIRISERVIÇOS - SERV. DE CONSERV. E MANUT. EDIFÍCIOS, LDª	-	4 217,29	2 736,49	-	-	1 480,80
ARQUIJARDIM, S.A.	-	1 500,00	750,00	-	-	750,00
BRITAGEM DO FÉTAL, LDA	-	597,50	-	-	-	597,50
BANCO BPI, S.A.	-	474,99	-	-	-	474,99
A ENCOSTA - CONSTRUÇÕES, S. A.	-	2 389,61	1 792,14	-	-	597,47
MANUEL CONCEIÇÃO ANTUNES, S.A.- CONSTRUÇÕES E OBRAS PÚBLICAS	-	30 886,61	2 955,65	4 584,99	-	32 515,95
MATOS & NEVES, LDA	-	8 802,68	4 930,94	16 466,83	-	20 338,57
SOTEOL-SOCIEDADE DE TERRAPLANAGENS DO OESTE, LDA	-	176 375,71	17 835,26	18 166,80	-	176 707,25
CONSTRUÇÕES VIEIRA MENDES, LDA	-	15 628,07	5 094,36	-	-	10 533,71
DELFIN DE JESUS MARTINS & IRMÃO, LDA	-	2 920,38	84,99	-	-	2 835,39
AZINHEIRO-SOCIEDADE DE CONSTRUÇÃO CIVIL, S.A.	-	3,00	-	-	-	3,00
C.M.P.R.-CONSTRUÇÕES E OBRAS PUBLICAS, LDA	-	2 778,31	-	-	-	2 778,31
CI MALHA - CONSTRUÇÕES DA BATALHA, S.A.	-	34 657,31	5 866,93	5 400,17	-	34 190,55
MANUEL GOMES ANTÓNIO, LDA	-	3 885,05	-	-	-	3 885,05
CONSTRUÇÕES ANTÓNIO LEAL, S.A.	-	18 182,30	15 083,06	12 577,50	-	15 676,74
CONSTRUÇÕES CUNHA DOS ANJOS, LDª	-	2 216,85	-	-	-	2 216,85
JOÃO BATISTA DOS SANTOS, LDA	-	7 158,46	-	-	-	7 158,46
QUIMLENA - CONSTRUÇÕES, LDA.	-	7 437,38	2 968,86	-	-	4 468,52
LITOBRAS, SOCIEDADE DE CONSTRUÇÕES CIVIS, LDA.	-	33,55	-	2 844,00	-	2 877,55
CONSTRUÇÕES J.J.R. & FILHOS, S.A.	-	3 502,70	2 041,65	6 834,02	-	8 295,07
CIVILVIAS - CONSTRUÇÃO E VIAS, LDA	-	4 758,19	-	-	-	4 758,19
CONSTRUÇÕES MANUEL & LINO LDA	-	299,78	-	-	-	299,78
EUROTENIS - EQUIPAMENTOS DESPORTIVOS, LDA	-	346,62	-	1 553,38	-	1 900,00
PINTO & BRÁS, LDA	-	4 544,32	-	-	-	4 544,32
MONJOLO-MADEIRAS, LDA	-	7 307,64	-	-	-	7 307,64
FERREIRA & BARBARA, LDA	-	2 089,71	-	-	-	2 089,71
VIAMARCA - PINTURA DE VIAS RODOVIÁRIAS,S.A.	-	190,95	57,29	-	-	133,66
VIRGÍLIO DE SOUSA LEAL	-	1 154,33	124,10	-	-	1 030,23
MOLEIRINHO & BATISTA, LDA	-	400,75	-	-	-	400,75
TRANSBARQUEIRO-TRANSPORTES, LDA	-	98,50	98,50	-	-	-
CONDOP-CONSTRUÇÃO E OBRAS PÚBLICAS, SA	-	6 734,59	-	-	-	6 734,59
ASIBEL-SOCIEDADE DE CONSTRUÇÕES, LDA.	-	2 580,66	-	-	-	2 580,66
ULIPACE - CONSTRUÇÕES, LDA	-	1 879,85	-	-	-	1 879,85
DESARFATE - DESATERROS DE FÁTIMA, LD.A	-	18 279,80	-	6 103,77	-	24 383,57
BANCO SANTANDER TOTTA, S.A	-	733,10	-	-	-	733,10
CONSTRUCTORA SAN JOSÉ, S.A.	-	39 561,51	27 928,81	-	-	11 632,70
BRITICASA - SOCIEDADE DE CONSTRUÇÕES, S.A.	-	969,20	-	-	-	969,20
PORTALIC - CAIXILHARIA E DECORAÇÃO EM ALUMINIO, LDA	-	784,99	-	-	-	784,99
OLIVEIRAS, SA	-	996,14	-	-	-	996,14

[Handwritten signatures and initials in blue ink, including 'A.', 'R.', and 'J.', along with various scribbles and marks.]

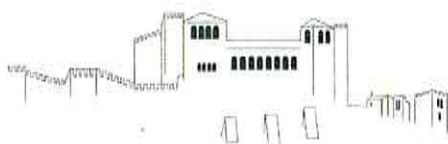
Município de Leiria
Câmara Municipal

Fornecedores de Imobilizado e/ou garantias (continuação)						
JCE-SOCIEDADE CONST.CIVIL, OBRAS PÚBLICAS, LDA	-	15 254,88	-	-	-	15 254,88
BETONIT- ENGENHARIA E CONSTRUÇÕES, LDA	-	774,20	774,20	-	-	-
FIALHO & PAULO, LDA	-	8,56	8,56	-	-	-
CÉSAR GOMES BAIRRADA, PAVIMENTOS E OBRAS PÚBLICAS LDA	-	7 926,35	170,45	3 709,23	-	11 465,13
ANDRÉ & BRÁS, LDA	-	2 608,49	-	-	-	2 608,49
INDUGAL CONSTRUÇÕES SA	-	13 453,74	1 575,42	9 345,19	-	21 223,51
LUZICANAL - INSTALAÇÕES ELECTRICAS E CANALIZAÇÕES, LDA	-	2 327,80	1 188,90	-	-	1 138,90
NELCENTRO - CONSTRUÇÕES UNIPessoal, LDA	-	811,95	-	-	-	811,95
AQUECILIZ, S.A.	-	3 793,85	-	-	-	3 793,85
EYSSA- TESIS-TECNOLOGIA DE SISTEMAS ELECTRÓNICOS, S.A.	-	259,05	-	-	-	259,05
ACF-ARLINDO CORREIA & FILHOS, S.A.	-	30 148,71	-	-	-	30 148,71
CIRATECNA-GABINETE DE ESTUDOS E PROJECTOS, LDA.	-	884,50	-	1 262,00	-	2 146,50
COMPORTO - SOCIEDADE DE CONSTRUÇÕES, S.A.	-	1 951,14	-	-	-	1 951,14
FERDULIZ - SOCIEDADE DE CONSTRUÇÕES, LDA	-	15 932,06	5 824,11	6 143,31	-	16 251,26
PEDRO N. BARBOSA UNIPessoal, LDA	-	1 086,79	815,09	-	-	271,70
PLENAVIA-CONSTRUÇÃO E CONSERVAÇÃO DE VIAS E VALORIZAÇÃO AMBIENTAL, LDA.	-	52,67	-	-	-	52,67
TOQUE DE GARDÉNIA, LDA.	-	-	-	2 569,28	-	2 569,28
IMENITRA - CONSTRUÇÕES, LDA.	-	3 619,95	-	-	-	3 619,95
VÍTOR M. C. ANTUNES - UNIPessoal, LDA.	-	17 222,90	-	-	-	17 222,90
ANTÓNIO RODRIGUES CAPELA & FILHOS, LDA.	-	4 985,16	-	-	-	4 985,16
CONSTRUÇÕES CANCELINHA, LDA.	-	2 048,18	-	-	-	2 048,18
VÍTOR PAULO & SÉRGIO - PINTURAS E PAVIMENTOS- PINTURAS E PAVIMENTOS, LDA.	-	1 695,00	-	-	-	1 695,00
CUNHA & BARROSO, LDA.	-	58 404,37	55 709,68	-	-	2 694,69
CONSTRUÇÕES MARTINS & REIS, LDA	-	907,00	-	-	-	907,00
IMOBURUNÉS - EMPREEDIMENTOS IMOBILIÁRIOS, S.A.	-	18 183,58	-	-	-	18 183,58
ILHA AUGUSTO CONSTRUÇÕES, LDA	-	937,30	-	-	-	937,30
AZINHEIRO - ENGENHARIA S.A.	-	12 395,50	-	19 894,43	-	32 289,93
CIVIBÉRICA- OBRAS CIVIS, S.A	-	-	-	17 084,85	-	17 084,85
SCAMPIA ENGENHARIA, LDA.	-	25 121,49	-	-	-	25 121,49
MRKC-MARKET CONSULTING, LDA.	-	372,25	372,25	-	-	-
AZINHEIRO 1929 - ENGENHARIA, S.A.	-	37 930,24	-	6 701,95	-	44 632,19
COBERFER- COBERTURAS, SERRALHARIA E CONSTRUÇÃO CIVIL, LDA	-	6 638,02	-	1 059,26	-	7 697,28
TRANSFOR - ENGENHARIA E CONSTRUÇÃO, S.A.	-	4 421,67	2 701,27	-	-	1 720,40
Luis Miguel Correia, Arquitecto, Lda.	-	1 245,00	-	-	-	1 245,00
TECNORÉM-ENGENHARIA E CONSTRUÇÕES, S.A.	-	-	5 079,41	8 085,01	-	3 005,60
JORGE M.F. GAUDÊNCIO - CONSTRUÇÃO CIVIL, LDª	-	3 640,00	-	-	-	3 640,00
TECNOAPA-CONSULTADORIA, LDA.	-	-	-	441,00	-	441,00
RUI GODINHO RIBEIRO & FERREIRA - ARQUITETURA, LDA.	-	340,00	-	1 020,00	-	1 360,00
SANTOS PINHEIRO - ARQUITECTOS ASSOCIADOS, LDA,ª	-	-	-	1 192,76	-	1 192,76
MARCELINO E FILHOS, LDA	-	630,37	-	940,00	-	1 570,37
AMVC ARQUITECTOS ASSOCIADOS, LDA.	-	-	-	522,50	-	522,50
CAMILO E DULCE, LDA.	-	-	-	560,48	-	560,48
CARED - ENGENHARIA E PROJECTOS LDA	-	-	-	2 061,98	-	2 061,98
ANTÓNIO SANTOS GOMES - ATELIER DE ARQUITETURA, LDª.	-	-	-	875,00	-	875,00
EDIBEST - ENGENHARIA E CONSTRUÇÃO, LDA.	-	-	-	237,50	-	237,50
Fornecedores de imobilizado - Agregada	-	107,72	-	-	-	107,72
MUNICÍPIO DE LEIRIA	-	107,72	-	-	-	107,72
Fornecedores de imobilizado - POLIS	-	162 069,33	-	-	-	162 069,33
LENA ENGENHARIA E CONSTRUÇÕES, S.A.	-	6 178,55	-	-	-	6 178,55
VIBEIRAS - SOCIEDADE COMERCIAL DE PLANTAS, S.A.	-	36 072,43	-	-	-	36 072,43
A ENCOSTA - CONSTRUÇÕES, S. A.	-	5 926,82	-	-	-	5 926,82
OLIVEIRAS, SA	-	58 250,16	-	-	-	58 250,16
SÁ MACHADO & FILHOS, SA	-	23 816,16	-	-	-	23 816,16
RAMOS CATARINO, S.A.	-	31 825,21	-	-	-	31 825,21

Prestação de Contas 2016

• Largo da República, 241A-006 Leiria • N.I.P.C.: 505 181 266 •

• Telef.: 244 839 500 • N.º Verde: 800 202 791 • Sítio: www.cm-leiria.pt • email: cmleiria@cm-leiria.pt •



Município de Leiria

Câmara Municipal

Fontes e Utilizadores com Cauções	-	87 040,14	-	-	-	76 594,14
De Mercados e Feiras	-	3 591,34	-	-	-	3 591,34
De Taxas, Multas e Outras Penalidades	-	79 122,80	12 680,00	2 000,00	-	68 442,80
De Exploração Comercial	-	226,00	226,00	-	-	-
De Licenciamentos Diversos	-	4 500,00	-	-	-	4 500,00

8.2.27

As provisões tiveram os seguintes movimentos no exercício:

Conta	Provisões	Saldo Inicial	Aumento	Redução	Saldo final
19	Aplicações de tesouraria	-	-	-	-
29.1	Cobranças duvidosas	1 520 019,64	88 516,88	52 367,20	1 556 169,32
29.2	Riscos e encargos	11 467 072,07	793 640,02	5 055 952,77	7 204 759,32
39	Depreciação de existências	-	-	-	-
49	Investimentos financeiros	165 000,00	-	-	165.000,00
Total		13 152 091,71	882 156,90	5 108 319,97	8 760 928,64

Relativamente às provisões para cobranças duvidosas não se verifica uma variação acentuada, sendo apenas de €36.149,68, que se traduz num aumento de cerca de 2% face ao exercício anterior.

Tendo em conta o princípio da prudência, foi constituída provisão no valor de €360.000,00 relativamente ao empréstimo concedido à GestinLeiria.

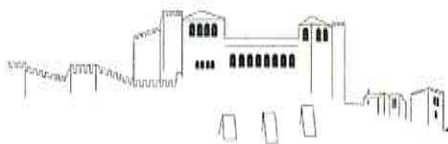
Verifica-se uma redução das provisões para riscos e encargos, que decorre essencialmente da anulação da provisão relativa ao Processo 952/11.5BELRA do Tribunal Administrativo e Fiscal de Leiria, cujo impugnante era a empresa municipal Leirisport – Desporto, Lazer e Turismo de Leiria, tendo o Município sido notificado, em 27 de setembro de 2016, da decisão de julgar extinta a instância por inutilidade superveniente da lide. Não foi constituída qualquer provisão ao abrigo do artigo 16º do Regime Jurídico da Atividade Empresarial Local e das Participações Locais (RJAELPL), pois as entidades abrangidas por este artigo informaram que não preveem perdas de exploração.

Tendo em conta o princípio da prudência, referido no ponto 3.2 alínea f) do POCAL informa-se que:

- No processo 4190/05, do TJ de Leiria, cuja autora é Conceição de Jesus, não foi constituída qualquer provisão uma vez que o processo foi instaurado contra o Município de Leiria, Freguesia de Memória e outros, não sendo possível à data saber, com algum grau de certeza, qual a responsabilidade do Município. Foi proferida sentença a julgar improcedente o pedido, absolvendo, entre outros, o Município de Leiria, no entanto a requerente interpôs recurso estando neste momento a aguardar-se a prolação do respectivo Acórdão.

Prestação de Contas 2016

[Handwritten signatures and initials in blue ink, including a large 'A' and 'M', and a vertical signature on the right side.]



Município de Leiria Câmara Municipal

- No processo 1222/12.7BELRA, cuja autora é a Construtora dos Milagres de Esperança, Lda., não foi constituída provisão dado que se trata de um processo contra o Município de Leiria e a Junta de Freguesia de Milagres, não sendo possível, na presente data, aferir com certeza qual a responsabilidade do Município. À data de 31 de dezembro de 2016, aguardava-se agendamento de data para realização de audiência prévia.

Não foram constituídas provisões para depreciação de existências. Dado que o Município usa, para valorização das existências, o método do custo médio ponderado, verifica-se que os bens se encontram valorizados corretamente, ou seja, não existe desfasamento entre o valor relevado e o seu valor de mercado.

Relativamente às provisões para investimentos financeiros, mantém-se a provisão constituída relativamente à participada GestinLeiria, dado que, nas contas provisórias para 2016, se mantêm os capitais próprios negativos.

8.2.28

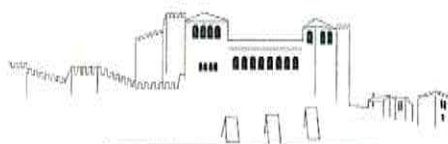
As contas da classe 5, durante o exercício em análise, sofreram algumas alterações, conforme se verifica no quadro infra:

Conta	Designação	Saldo inicial	Diminuições	Aumentos	Saldo Inicial
51	Património	82 514 727,12	0,00	11 431 831,87	93 946 558,99
55	Ajustamentos Partes Capital	217 314,79	4 610,21	0,00	212 704,58
55.1	Ajustamentos de Transição	169 665,85	0,00	0,00	169 665,85
55.3	Outras Variações nos CP	47 648,94	4 610,21	0,00	43 038,73
56	Reservas de Reavaliação	61 791,42	0,00	0,00	61 791,42
57	Reservas	40 541 030,48	0,00	930 464,84	41 471 495,32
57.1	Reservas Legais	22 028 352,65	0,00	913 639,49	22 941 992,14
57.5	Subsídios	58 178,59	0,00	0,00	58 178,59
57.6	Doações	5 812 471,86	0,00	16 825,35	5 829 297,21
57.7	Reservas Decorrentes Transferências de Ativos	12 642 027,38	0,00	0,00	12 642 027,38
59	Resultados Transitados	33 609 806,43	13 401 904,35	24 922 435,75	45 130 337,83
5	FUNDOS PRÓPRIOS	156 944 670,24	13 406 514,56	37 284 732,46	180 822 888,14

A conta 51 - Património teve uma variação positiva de €11.431.831,87 resultante da aplicação de resultados de 2015, cujo montante para reforço de património foi de €10.000.000,00 e da regularização de inventário inicial no montante de € 1.431.831,87.

Os bens regularizados no âmbito do inventário inicial são os que se encontram no quadro seguinte:

Prestação de Contas 2016



Município de Leiria
Câmara Municipal

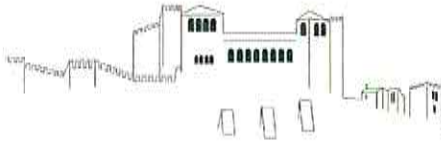
Processo	Descrição	Data	Valor
T-104/96	Reparação, conservação e melhoramento de pavimentos de arruamentos, Milagres	1997/2001	139 170,22
T-109/96	Reparação, conservação e melhoramentos de arruamentos na freguesia de Pousos	1997/2001	114 372,79
T-191/96	Alargamento da plataforma do CM 1217	1999/2001	131 177,98
T-71/99	Drenagens pluviais no CM 1217	2000	70 337,99
T-83/98	Reparação e melhoramento da Rua Nossa Sr.ª das Dores, Boa Vista	2000/2001	191 620,24
T-101/98	Construção do alargamento da Ponte da Rampa, freguesia da Carreira-Souto da Carpalhosa	2000	64 362,15
T-157/98	Melhoramentos na Estrada Principal da Barosa	2000/2001	74 177,50
T-219/98	Alargamento, reparação e melhoramentos na Rua do Visconde da Barreira e Rua do Cruzeiro (Barreira)	2000/2001	83 268,54
T-244/98	Reparação e melhoramento da Rua Principal na freguesia de Cortes	1999/2000	43 695,45
T-104/99	Requalificação da Rotunda das Olhalvas, Leiria	2001	19 834,47
T-107/99	Pavimentação de arruamentos na freguesia de Maceira	2000	68 447,28
T-33/00	Reabilitação do canal de rega e execução do colector pluvial na Estrada da Ribeira, Cortes	2000/2001	127 222,42
T-109/01	Beneficiação e alargamento da Estrada da Ribeira, Cortes	2001	43 709,62
T-104/00	Drenagem de águas pluviais na Quinta do Bispo e pavimentações	2001	50 182,98
NI	Parcela de terreno para alargamento da plataforma da EM 544-Vidigal	2001	14 465,14
Relatório de Avaliação	Edifício escolar, sito em Vale do Horto, Azoia	2015	43 485,00
Relatório de Avaliação	Edifício escolar, sito na Travessa da Escola, Barreira	2015	56 864,10
Relatório de Avaliação	Edifício escolar, sito em Loureira, Santa Catarina da Serra	2015	95 438,00
TOTAL			1 431 831,87

Os Ajustamento de Partes de Capital contemplam os ajustamentos que decorrem das participações em empresas cujo registo é efetuado com base no Método de Equivalência Patrimonial (MEP). Assim, o Município regista as participações de capital ao custo de aquisição, sendo este posteriormente ajustado em função das variações ocorridas nos capitais próprios das entidades participadas. Deste modo, o investimento financeiro corresponde, exatamente, ao valor que cabe ao Município, em percentagem, nos Capitais Próprios da associada pois o valor do investimento é, em cada balanço, alterado, tendo em conta as variações nos Capitais Próprios e os lucros ou prejuízos da participada. Encontra-se referido no ponto 8.2.5 do presente anexo, as entidades, cujas participações o Município de Leiria aplica o MEP.

As Reservas de Reavaliação não apresentam qualquer movimento em 2016.

O aumento relevado em Reservas Legais corresponde a 5% do Resultado Líquido do Exercício de 2015.

Prestação de Contas 2016



Município de Leiria
Câmara Municipal

As Doações apresentaram um aumento de €16.825,35, sendo que os bens se encontram discriminados no quadro infra:

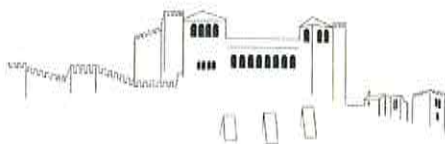
Classe	Tipo	Bem	Nr. Inv.	Descrição	Taxa de Amortização	Valor da Doação
301	06	99	109586	PARCELA DE TERRENO DESTINADA À CONSTRUÇÃO DE HABITAÇÃO SOCIAL (LOTE 23), SITA EM BAIRRO DOS PESCADORES, PRAIA DO PEDRÓGÃO (ONDE SE ENCONTRA IMPLANTADA A HABITAÇÃO NI 112686)	0,00%	0,00 €
301	07	04	109389	PARCELA DE TERRENO DESTINADA À CONSTRUÇÃO DO CENTRO ESCOLAR DE MARRAZES (DIREITO DE SUPERFÍCIE)	0,00%	0,00 €
101	01	16	109784	COMPUTADOR PORTÁTIL ASUS 15.6" X552MJ-SX011H	25,00%	384,99 €
101	01	16	109785	COMPUTADOR PORTÁTIL ASUS 15.6" X552MJ-SX011H	25,00%	384,99 €
101	01	16	109786	COMPUTADOR PORTÁTIL ASUS 15.6" X552MJ-SX011H	25,00%	384,99 €
101	01	16	109787	COMPUTADOR PORTÁTIL ASUS 15.6" X552MJ-SX011H	25,00%	384,99 €
101	01	16	109788	COMPUTADOR PORTÁTIL ASUS 15.6" X552MJ-SX011H	25,00%	384,99 €
101	01	16	109789	COMPUTADOR PORTÁTIL ASUS 15.6" X552MJ-SX011H	25,00%	384,99 €
101	01	19	109792	ROUTER ASUS RT-N12 (REPLICADOR)	100,00%	43,50 €
101	01	19	109793	ROUTER ASUS RT-N12 (REPLICADOR)	100,00%	43,50 €
101	01	19	109794	ROUTER ASUS RT-N12 (REPLICADOR)	100,00%	43,50 €
101	01	19	109795	ROUTER ASUS RT-N12 (REPLICADOR)	100,00%	43,50 €
106	01	99	109302	DUCHE/CHUVEIRO DE PRAIA, EM FIBRA E PVC C/ 2,00m2	12,50%	1 000,00 €
106	01	99	109303	DUCHE/CHUVEIRO DE PRAIA, EM FIBRA E PVC C/ 2,00m2	12,50%	1 000,00 €
106	01	99	109304	DUCHE/CHUVEIRO DE PRAIA, EM FIBRA E PVC C/ 2,00m2	12,50%	1 000,00 €
106	01	99	109305	DUCHE/CHUVEIRO DE PRAIA, EM FIBRA E PVC C/ 2,00m2	12,50%	1 000,00 €
106	01	99	109306	DUCHE/CHUVEIRO DE PRAIA, EM FIBRA E PVC C/ 2,00m2	12,50%	1 000,00 €
106	01	99	109307	DUCHE/CHUVEIRO DE PRAIA, EM FIBRA E PVC C/ 2,00m2	12,50%	1 000,00 €
106	01	99	109308	DUCHE/CHUVEIRO DE PRAIA, EM FIBRA E PVC C/ 2,00m2	12,50%	1 000,00 €
106	01	99	109309	DUCHE/CHUVEIRO DE PRAIA, EM FIBRA E PVC C/ 2,00m2	12,50%	1 000,00 €
106	02	05	109797	GLOBO TERRESTRE ILUMINADO	100,00%	35,36 €
106	02	05	109798	MAPA PLANISFÉRICO	100,00%	43,05 €
106	02	05	109799	MAPA EUROPA	100,00%	43,05 €
202	03	03	109877	VIATURA 33-06-ZA, LAND ROVER DEFENDER 130	10,00%	5 461,00 €
103	01	01	107784	ARMÁRIO METÁLICO BAIXO COM PORTAS DE CORRER, TAMPO EM MADEIRA DE COR MOGNO, C/1,20x0,44x0,76	12,50%	0,00 €
103	01	01	107785	ARMÁRIO METÁLICO COM PORTAS DE CORRER, TAMPO EM MADEIRA DE COR CARVALHO MEL, C/1,20x0,44x2,00	12,50%	0,00 €
103	01	01	107786	ARMÁRIO METÁLICO COM PORTAS DE CORRER, TAMPO EM MADEIRA DE COR CARVALHO MEL, C/1,20x0,44x2,00	12,50%	0,00 €
103	01	01	107791	ARMÁRIO VITRINE, ESTRUTURA METÁLICA PRETA, COM PORTAS DE CORRER EM MADEIRA, C/1,20x0,43x1,50	12,50%	0,00 €
103	01	01	107792	ARMÁRIO VITRINE, ESTRUTURA METÁLICA PRETA, COM PORTAS DE CORRER EM MADEIRA, C/1,20x0,43x1,50	12,50%	0,00 €
103	01	01	107806	SECRETÁRIA COM ESTRUTURA METALIZADA PRETA, TAMPO EM MADEIRA DE MOGNO, C/ 1,40x0,79x0,75	12,50%	0,00 €
103	01	12	107805	SECRETÁRIA COM CANTO, ESTRUTURA METALIZADA PRETA, TAMPO EM MADEIRA DE MOGNO, C/2,50x1,32x0,77	12,50%	0,00 €
104	06	19	107830	MÁQUINA FOTOGRÁFICA DIGITAL NIKON S2900 PRETA (CÂMARA	100,00%	79,99 €
106	01	14	111551	MESA DE MATRAQUILHOS	12,50%	0,00 €
106	03	14	109790	PROJETOR MULTIMÉDIA EB-S27	14,28%	319,80 €
106	03	14	109791	PROJETOR MULTIMÉDIA EB-S27	14,28%	319,80 €
106	03	99	109796	SUPORTE UNIVERSAL DE TETO P/PROJETOR	100,00%	39,36 €
401	07	02	112630	PARCELA DE TERRENO SITA NA PONTE HINTZE RIBEIRO DESTINADA A ZONA VERDE E DE LAZER	0,00%	0,00 €
401	07	02	112631	PARCELA DE TERRENO COMPOSTA POR EDIFÍCIO DE RÉIS-DO-CHÃO E EDIFÍCIO DE RÉIS-DO-CHÃO E PRIMEIRO ANDAR, AMBOS DESTINADOS A SERVIÇOS E LOGRADOURO, SITA NA PONTE HINTZE RIBEIRO	0,00%	0,00 €
401	07	99	109851	PARCELA DE TERRENO DESTINADA À CONSTRUÇÃO DA VARIANTE DA	0,00%	0,00 €
402	01	99	109850	PARCELA DE TERRENO DESTINADA À CONSTRUÇÃO DA VARIANTE DA	0,00%	0,00 €
402	01	99	109852	PARCELA DE TERRENO DESTINADA À CONSTRUÇÃO DA VARIANTE DA	0,00%	0,00 €
TOTAL						16 825,35 €

Em 2016, a conta de Resultados Transitados registou aumentos no montante de €24.922.435,75 e diminuições no valor de €13.401.904,35. Os movimentos ocorridos resultam da aplicação do Resultado

Prestação de Contas 2016

• Largo da República, 2414-006 Leiria • N.I.P.C.: 505 181 266 •

• Telef.: 244 839 500 • N.º Verde: 800 202 791 • Site: www.cm-leiria.pt • email: cmleiria@cm-leiria.pt •



Município de Leiria
Câmara Municipal

Líquido de 2015, da variação decorrente do acréscimo de receita, quer do Imposto Municipal sobre Imóveis, quer do IRS, quer da Derrama. Verificam-se ainda, movimentos relativos à regularização de subsídios ao investimento e de amortizações de anos anteriores, bem como outras regularizações ao Imobilizado.

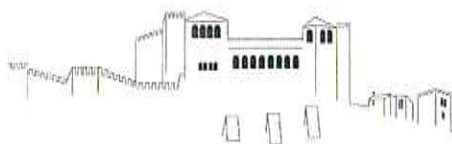
Conta 59 - Resultados Transitados	Diminuições	Aumentos
Aplicação dos Resultados de 2015	10 913 639,49	18 272 789,82
Acréscimo da Receita proveniente de Impostos		2 299 660,38
Regularização de Subsídios ao Investimento		140 497,47
Regularização de Amortizações de Anos Anteriores	2 410 236,68	1068,08
Outras Regularizações de Imobilizado	78 028,18	
Avaliações nos termos do ponto 4.1.4 do POCAL		4 208 420,00
Total	13 401 904,35	24 922 435,75

Os imóveis avaliados de acordo com o estipulado no ponto 4.1.4 do POCAL são os seguintes:

NI	Descrição	Localização	Proveniência	Valor atribuído
107601	FRAÇÃO AUTÓNOMA "G", CORRESPONDENTE AO 3.º ESQUERDO, DESTINADA A HABITAÇÃO SOCIAL	RUA JOÃO XXI N.º 2, LEIRIA	CEDIDO PELO INSTITUTO DE GESTÃO FINANCEIRA DA SEGURANÇA SOCIAL	30 522,00
107602	ARRECADADAÇÃO CORRESPONDENTE À FRAÇÃO AUTÓNOMA "N"	RUA JOÃO XXI N.º 4, LEIRIA	CEDIDO PELO INSTITUTO DE GESTÃO FINANCEIRA DA SEGURANÇA SOCIAL	2 892,00
107603	FRAÇÃO AUTÓNOMA "F", CORRESPONDENTE AO 2.º DIREITO, DESTINADA A HABITAÇÃO SOCIAL	RUA JOÃO XXI N.º 2, LEIRIA	CEDIDO PELO INSTITUTO DE GESTÃO FINANCEIRA DA SEGURANÇA SOCIAL	29 347,00
107605	GARAGEM N.º 3, CORRESPONDENTE À FRAÇÃO AUTÓNOMA "I"	RUA DR. MANUEL MAGALHÃES PESSOA N.º 2, LEIRIA	CEDIDO PELO INSTITUTO DE GESTÃO FINANCEIRA DA SEGURANÇA SOCIAL	6 037,00
107606	FRAÇÃO AUTÓNOMA "D", CORRESPONDENTE AO 1.º DIREITO, DESTINADA A HABITAÇÃO SOCIAL	RUA JOÃO XXI N.º 4, LEIRIA	CEDIDO PELO INSTITUTO DE GESTÃO FINANCEIRA DA SEGURANÇA SOCIAL	29 347,00
107607	FRAÇÃO AUTÓNOMA "F", CORRESPONDENTE AO 2.º DIREITO, DESTINADA A HABITAÇÃO SOCIAL	RUA JOÃO XXI N.º 4, LEIRIA	CEDIDO PELO INSTITUTO DE GESTÃO FINANCEIRA DA SEGURANÇA SOCIAL	29 347,00
107608	ARRECADADAÇÃO NA CAVE, CORRESPONDENTE À FRAÇÃO AUTÓNOMA "V"	RUA JOÃO XXI N.º 4, LEIRIA	CEDIDO PELO INSTITUTO DE GESTÃO FINANCEIRA DA SEGURANÇA SOCIAL	3 341,00
107609	ARRECADADAÇÃO NA CAVE, CORRESPONDENTE À FRAÇÃO AUTÓNOMA "T"	RUA JOÃO XXI N.º 4, LEIRIA	CEDIDO PELO INSTITUTO DE GESTÃO FINANCEIRA DA SEGURANÇA SOCIAL	3 012,00
107610	ARRECADADAÇÃO NA CAVE COM O N.º 10, CORRESPONDENTE À FRAÇÃO AUTÓNOMA "U"	RUA DR. MANUEL MAGALHÃES PESSOA N.º 2, LEIRIA	CEDIDO PELO INSTITUTO DE GESTÃO FINANCEIRA DA SEGURANÇA SOCIAL	2 535,00
112510	EDIFÍCIO PARA ARMAZÉNS, SERVIÇOS E LOGRADOUROS	ESTRADA NACIONAL, 109, SAMPÃO, MARRAZES	ESCRITURA DE DAÇÃO EM CUMPRIMENTO CELEBRADA NO CARTÓRIO NOTARIAL RITA MAGALHÃES EM ALMADA	1 612 500,00
112629	TERRENO	ESTRADA NACIONAL, 109, SAMPÃO (ONDE SE ENCONTRA IMPLANTADO EDIFÍCIO PARA ARMAZÉNS, SERVIÇOS E LOGRADOURO NI 112510)	CONFORME NOTA EXPLICATIVA DO POCAL (CONTA 42.1) DEVERÁ SER AUTONOMIZADO O TERRENO DO EDIFÍCIO	537 500,00
113123	PARCELA DE TERRENO DESTINADA A INDÚSTRIA, LOTE 37	MATA NACIONAL DOS PINHEIROS (ZICOPA), MARRAZES	ADITAMENTO N.º 13 AO ALVARÁ DE LOT. ZICOPA	752 820,00
113124	PARCELA DE TERRENO DESTINADA A INDÚSTRIA, LOTE 38	MATA NACIONAL DOS PINHEIROS (ZICOPA), MARRAZES	ADITAMENTO N.º 13 AO ALVARÁ DE LOT. ZICOPA	843 800,00
113125	PARCELA DE TERRENO DESTINADA A INDÚSTRIA, LOTE 39	MATA NACIONAL DOS PINHEIROS (ZICOPA), MARRAZES	ADITAMENTO N.º 13 AO ALVARÁ DE LOT. ZICOPA	325 420,00
TOTAL				4 208 420,00

Prestação de Contas 2016

Handwritten signatures and initials in blue ink, including a large signature at the top right and several smaller ones below it.



Município de Leiria Câmara Municipal

8.2.29

Demonstração do Custo das Mercadorias Vendidas e das Matérias Consumidas (CMVMC):

Rubricas	Mercadorias	Matérias-primas, Subsidiárias e de Consumo
Existências Iniciais	0,00	481 283,80
Compras	19 477,70	593 282,00
Regularização de Existências	561,32	-18 363,87
Existências Finais	-6 484,42	-450 040,33
Custo do exercício	13 554,60	606 161,60

8.2.31

Demonstração dos resultados financeiros:

CUSTOS E PERDAS FINANCEIRAS	2016	2015	PROVEITOS E GANHOS FINANCEIROS	2016	2015
68.1 Juros Suportados	986 832,83	1 154 896,84	78.1 Juros Obtidos	61 917,15	65 923,64
68.2 Perdas em Entidades Participadas		0,00	78.3 Rendimentos de Imóveis	2 993 089,68	2 978 104,28
68.3 Amortizações Investimentos Imóveis	18 815,19	16 519,69	78.4 Rendimentos Participações Capital	279 196,22	417 711,49
68.8 Outros Custos e Perdas Financeiras	74 237,17	60 781,52	78.6 Descontos Pronto Pagamento Obtidos		0,00
Resultados Financeiros	2 282 441,93	2 272 321,83	78.8 Outros Proveitos e Ganhos Financeiros	28 124,07	42 780,47
TOTAIS	3 362 327,12	3 504 519,88	TOTAIS	3 362 327,12	3 504 519,88

8.2.32

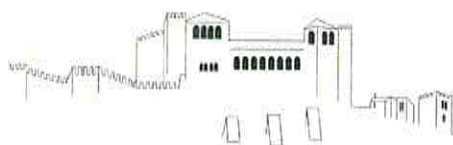
Demonstração dos resultados extraordinários:

CUSTOS E PERDAS EXTRAORDINÁRIAS	2016	2015	PROVEITOS E GANHOS EXTRAORDINÁRIOS	2016	2015
69.1 Transferências Capital Concedidas	1 794 329,16	1 515 033,39	79.2 Recuperação de Dívidas		0,00
69.3 Perdas em Existências	24 453,40	30 327,98	79.3 Ganhos em Existências	21 778,29	45 831,42
69.4 Perdas em Imobilizações	2 318 962,88	80 582,19	79.4 Ganhos em Imobilizações	767 751,00	163 000,00
69.5 Multas e Penalidades	120,00	360,00	79.5 Benefícios Penalidades Contratuais	162 059,50	181 083,05
69.7 Correções de Exercícios Anteriores	243 313,52	1 060 082,58	79.6 Redução Amortizações e Provisões	5 108 319,97	7 028 960,91
69.8 Outros Custos e Perdas Extraordinários	49 529,72	19 599,30	79.7 Correções de Exercícios Anteriores	253 822,92	268 708,35
Resultados Extraordinários	2 642 330,91	5 715 738,43	79.8 Outros Proveitos e Ganhos Extraordinários	759 307,91	734 140,14
TOTAIS	7 073 039,59	8 421 723,87	TOTAIS	7 073 039,59	8 421 723,87

Prestitação de Contas 2016

• Largo da República, 2414-006 Leiria • N.I.P.C.: 505 181 266 •

• Telef.: 244 839 500 • N.º Verde: 800 202 791 • Sitio: www.cm-leiria.pt • email: cmleiria@cm-leiria.pt •



8.3 – Notas sobre o Processo Orçamental e Respetiva Execução

8.3.1 – Modificações do Orçamento

Durante o ano de 2016 foram efetuadas 23 Modificações ao Orçamento Municipal.

8.3.1.1 – Receita

Durante o ano de 2016 foram efectuadas 2 revisões ao Orçamento da Receita, nomeadamente a revisão para a introdução do saldo da gerência do ano anterior no valor de €26.693.006,50. Assim, o Orçamento da Receita sofreu €26.729.006,50 de inscrições/reforços e €10.729.006,50 de diminuições/anulações, pelo que a previsão inicial dos €67.000.000,00 foi corrigida em € 16.000.000,00, passando para um montante de € 83.000.000,00.

8.3.1.2 – Despesa

Durante o ano de 2016 foram efetuadas 19 alterações e 4 revisões ao Orçamento da Despesa. O Orçamento da Despesa sofreu €29.846.696,90 de inscrições/reforços e €13.846.696,90 de diminuições /anulações, alterando as dotações iniciais para € 83.000.000,00 de dotações corrigidas.

8.3.2 – Modificações ao Plano Plurianual de Investimentos

Durante o ano de 2016 foram efetuadas 19 alterações e 4 revisões ao Plano Plurianual de Investimentos, passando a dotação inicial de €24.672.756,69 para uma dotação corrigida de €37.869.756,69.

8.3.3 – Contratação Administrativa

A informação relativa à situação dos contratos celebrados durante o exercício de 2016 encontra-se nos Mapas de Execução Orçamental da Prestação de Contas.

8.3.4 – Transferências e Subsídios

A informação relativa às transferências correntes e capital durante o exercício de 2016, encontra-se nos Mapas de Execução Orçamental da Prestação de Contas. Relativamente a subsídios obtidos e concedidos, o Município de Leiria não efectuou quaisquer transações desta natureza.

8.3.5 – Aplicações em Ativos de Rendimento Fixo e Variável

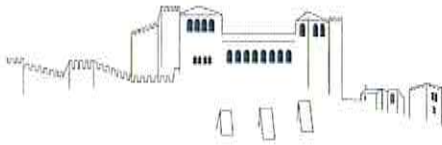
A informação relativa às aplicações em ativos de rendimento fixo, durante o exercício de 2016, encontra-se nos Mapas de Execução Orçamental da Prestação de Contas. Não existem situações de aplicações em ativos de rendimento variável.

8.3.6 – Endividamento

A informação relativa aos Empréstimos e às Outras Dívidas a Terceiros encontra-se nos Mapas de Execução Orçamental da Prestação de Contas.

Handwritten signatures and initials in blue ink, including a large signature at the top, a signature in the middle, and several initials at the bottom.

Handwritten notes in blue ink, including a signature and the word "Lecture".



Município de Leiria
Câmara Municipal

★ ★ ★ ★ ★ ★ ★

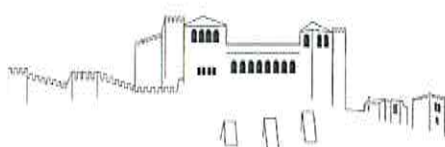
IV. Relatório de Gestão

[(parte integrante da
Prestação de Contas de 2016)]

★ ★ ★ ★ ★ ★ ★ ★ ★ ★ ★ ★ ★

[Handwritten signatures and initials in blue ink, including a large flourish at the top and several smaller signatures below.]

[Handwritten signatures and initials in blue ink at the bottom right corner.]



1 - Enquadramento Económico¹

A economia portuguesa tem mantido uma dinâmica de recuperação moderada desde 2013, em particular tendo como ponto de comparação o verificado em anteriores períodos de recuperação económica. As projeções do Banco de Portugal (BdP) apontam para que o crescimento da atividade em Portugal registre um nível próximo do projetado para a zona euro no período de 2017 a 2019.

Desta forma, após um crescimento de 1,2% em 2016, o Produto Interno Bruto (PIB) deverá acelerar para 1,4% em 2017, estabilizando o seu ritmo de crescimento em 1,5% nos dois anos seguintes. Esta evolução implica que, no final do horizonte de projeção, o PIB atinja um nível idêntico ao registado em 2008. Persistem constrangimentos estruturais ao crescimento da economia portuguesa, na qual assumem uma relevância especial os elevados níveis de endividamento dos setores público e privado, uma evolução demográfica desfavorável e a persistência de ineficiências nos mercados do trabalho e do produto que requerem a continuação do processo de reformas estruturais.

Projeções do Banco de Portugal para a economia portuguesa: 2016-2019

	Pesos 2015	BE dezembro 2016					BE outubro 2016	BE junho 2016		
		2015	2016 ^{pl}	2017 ^{pl}	2018 ^{pl}	2019 ^{pl}	2016 ^{pl}	2016 ^{pl}	2017 ^{pl}	2018 ^{pl}
Produto Interno Bruto	100.0	1,6	1,2	1,4	1,5	1,5	1,1	1,3	1,6	1,5
Consumo Privado	65,6	2,6	2,1	1,3	1,4	1,3	1,8	2,1	1,7	1,3
Consumo Público	18,2	0,8	1,0	0,0	0,4	0,2	1,0	1,1	0,4	0,6
Formação Bruta de Capital Fixo	15,3	4,5	-1,7	4,4	4,3	4,5	-1,8	0,1	4,3	4,6
Procura Interna	99,3	2,5	1,2	1,5	1,7	1,6	1,1	1,3	1,7	1,7
Exportações	40,6	6,1	3,7	4,8	4,6	4,4	3,0	1,6	4,7	4,7
Importações	39,8	8,2	3,5	4,8	4,9	4,4	3,0	2,8	4,9	4,8
Contributo para o crescimento do PIB líquido de importações (em p.p.) ^{1a}										
Procura interna		1,1	0,4	0,5	0,6	0,6	0,5	1,0	0,7	0,7
Exportações		0,5	0,8	0,9	0,8	0,9	0,6	0,3	0,9	0,9
Emprego ^{1b}		1,4	1,5	1,0	0,9	1,0	1,0	-	-	-
Taxa de desemprego		12,4	11,0	10,1	9,4	8,5	11,2	-	-	-
Balança Corrente e de Capital (% PIB)		1,7	1,1	0,9	0,9	1,1	1,3	1,9	1,6	1,6
Balança de Bens e Serviços (% PIB)		1,8	2,2	1,9	1,8	1,8	2,1	1,6	1,3	1,2
Índice Harmonizado de Preços no Consumidor		0,5	0,8	1,4	1,5	1,5	0,7	0,7	1,4	1,5

Fonte: Banco de Portugal.

¹Fontes:

Banco de Portugal, Boletim Económico - Dezembro de 2016, em

https://www.bportugal.pt/sites/default/files/anexos/pdf-boletim/be_dez2016_p.pdf;

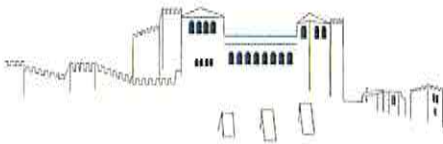
Síntese da execução orçamental, Direção Geral do Orçamento, em

http://www.dgo.pt/execucao_orcamental/Paginas/Sintese-da-Execucao-Orcamental-Mensal.aspx?Ano=2017&Mes=Janeiro.

Prestação de Contas 2016 – Relatório de Gestão

• Largo da República, 2414-006 Leiria • N.I.P.C.: 505 181 266 •

• Telef.: 244 839 500 • N.º Verde: 800 202 791 • Sítio: www.cm-leiria.pt • email: cmleiria@cm-leiria.pt •



Considerando as componentes da despesa deduzidas dos respetivos conteúdos importados, o abrandamento em 2016 traduz um menor contributo da procura interna, nomeadamente do investimento. Este deverá registar uma redução em componentes com reduzido conteúdo importado, como é o caso da construção. No caso das exportações, a desaceleração em 2016 está associada a componentes com um elevado conteúdo importado, pelo que apesar de se verificar uma redução do seu contributo em termos brutos para o PIB, o mesmo não acontece quando são deduzidos os respetivos conteúdos importados.

Detalhando a análise, verifica-se que no primeiro semestre de 2016, o PIB apresentou um crescimento moderado de 0,9% face ao período homólogo, prolongando o perfil de desaceleração iniciado na segunda metade de 2015. Face ao semestre anterior, a atividade económica aumentou 0,5%. Também a situação no mercado de trabalho continuou a melhorar, observando-se uma redução da taxa de desemprego (de -1,2% face ao semestre homólogo) e um aumento do emprego total (conceito de Contas Nacionais Trimestrais) de 0,9% em termos homólogos.

No terceiro trimestre de 2016, de acordo com a estimativa rápida divulgada pelo Instituto Nacional de Estatística (INE), a atividade económica cresceu 1,6% face ao período homólogo e 0,8% face ao trimestre anterior.

Relativamente à taxa de inflação, esta deverá registar um aumento moderado em 2016, de 0,8%. Este aumento refletirá uma menor queda dos preços dos bens industriais energéticos e não energéticos e uma ligeira aceleração dos preços dos serviços. Em particular, esta evolução nos serviços é bastante evidente em segmentos relacionados com setores mais dinâmicos como o do turismo. Por outro lado, os preços dos bens alimentares deverão desacelerar, destacando-se o abrandamento projetado para os preços dos bens transformados.

Face ao enquadramento macroeconómico supra apresentado, importa analisar a execução orçamental da Administração Pública (AP), com particular relevância a execução da Administração Local (AL).

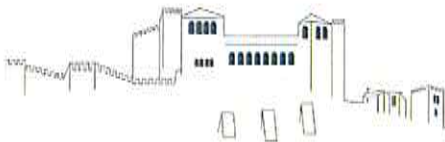
Até dezembro de 2016 a execução orçamental da AP registou um défice de 4.255,7 milhões de euros, inferior em 469,8 milhões de euros ao registado em igual período de 2015.

Esta evolução resultou de um crescimento da receita (2,7%) superior ao da despesa (1,9%), tendo o saldo primário sido excedentário em 4.028,9 milhões de euros, superior em 747,3 milhões de euros ao registado no período homólogo.

A receita beneficiou da evolução positiva da generalidade das suas componentes, com exceção dos impostos diretos. A evolução da despesa reflete sobretudo o acréscimo das despesas com pessoal, com prestações sociais (com exceção das prestações de desemprego, que diminuíram) e dos encargos com

[Handwritten blue ink signatures and initials on the right margin, including a large 'A' and several other marks.]

[Handwritten blue ink signatures and initials at the bottom right corner.]



os juros da dívida do Estado, parcialmente compensado pelo decréscimo registado na despesa com as aquisições de bens de capital.

Para a melhoria do saldo das AP contribuiu o aumento dos excedentes da Segurança Social (em 522,5 milhões de euros) e da Administração Regional e Local (em 87,8 milhões de euros).

Receita, Despesa e Saldo das Administrações Públicas

Período: janeiro a dezembro	€ Milhões							
	Saldo		Receita		Despesa		Variação Homóloga Acumulada (%)	
	dez-2015	dez-2016	dez-2015	dez-2016	dez-2015	dez-2016	Receita	Despesa
Administração Central e Segurança Social	-5 299,7	-4 890,7	69 561,9	71 540,2	74 861,6	76 439,9	2,9	2,1
Administração Central (AC)	-6 336,6	-6 450,1	55 201,9	56 258,9	61 618,5	62 709,0	1,8	1,8
Subsetor Estado / Serviços Integrados	-5 606,4	-6 156,8	42 887,1	44 205,7	48 493,5	50 382,6	3,1	3,9
Serviços e Fundos Autónomos	-730,2	-293,2	28 206,0	29 016,9	28 936,2	29 310,2	2,9	1,3
do qual: Entidades Públicas Reclassificadas (EPR)	-1 190,2	-1 052,1	8 968,9	9 123,4	10 159,1	10 175,5	1,7	0,2
Segurança Social	1 036,9	1 559,3	24 602,0	25 705,1	23 565,1	24 145,7	4,5	2,5
Administração Regional	-194,1	-27,2	2 451,7	2 567,6	2 645,7	2 594,8	4,7	-1,9
Administração Local	741,3	662,2	7 245,5	7 316,8	6 504,2	6 654,6	1,0	2,3
Administrações Públicas	-4 752,5	-4 255,7	76 136,6	78 194,0	80 889,1	82 449,7	2,7	1,9

Assim, a AL apresentou um saldo global de 662,2 milhões de euros (741,3 milhões de euros em 2015).

Saldo Global da Administração Local

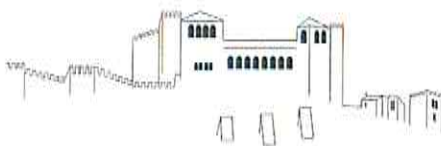


Fonte: Direção-Geral do Orçamento com base nos dados do SIAL

A receita da AL cresceu 1% em resultado de contributos opostos da receita corrente (3,3%) e da receita de capital (-2,4 %). A receita fiscal cresceu 3,3%, destacando-se o contributo do IMT, cujo crescimento (12,3%) reflete o fim das isenções para os fundos de investimento imobiliários e o aumento das transações imobiliárias, e o contributo da derrama. O IMI registou uma quebra de 3,5%, resultado, nomeadamente, das isenções fiscais que entraram em vigor em 2016.

A despesa da AL registou, em 2016, um aumento de 2,3%. Para este resultado contribuiu principalmente o aumento das despesas com a aquisição de bens e serviços (5,8%) e das despesas com pessoal (1,8%). Em sentido contrário, verificou-se uma diminuição da aquisição de bens de capital e dos juros e outros encargos.

[Handwritten signatures and notes in blue ink, including a large signature at the top left and several smaller ones below it.]

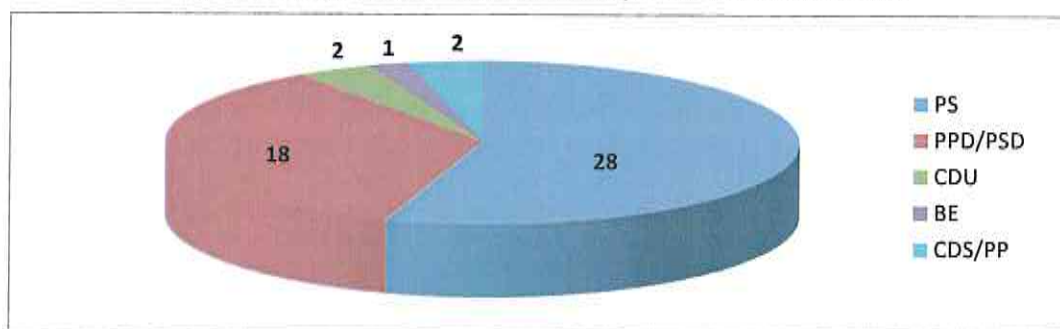


2 – Organização do Município

2.1. Assembleia Municipal

A Assembleia Municipal de Leiria é composta por 51 (cinquenta e um) elementos, cuja representação partidária se encontra espelhada no gráfico infra. No conjunto dos 51 (cinquenta e um) elementos, 33 (trinta e três) foram eleitos por sufrágio direto e universal e 18 (dezoito) por inerência, dado que são os presidentes de freguesias do Concelho de Leiria.

Gráfico 1 – Composição da Assembleia Municipal a 31 de dezembro de 2016



A Mesa da Assembleia Municipal a 31 de dezembro de 2016 é constituída pelos seguintes elementos:

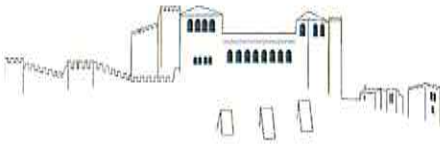
Presidente da Assembleia Municipal:	José Manuel Silva
1º Secretário:	José da Silva Alves
2º Secretário:	Maria Paula Neves de Faria

De acordo com estipulado no n.º 1 do artigo 27º da Lei n.º 75/2013, de 12 de setembro, a Assembleia Municipal reuniu para as cinco sessões ordinárias, tendo as mesmas sido realizadas em fevereiro, abril, junho, setembro e dezembro. Reuniu ainda, extraordinariamente, a 4 de abril, 20 de maio e 11 de novembro.

Durante o ano de 2016 e em representação da Assembleia Municipal, os seus membros participaram nas reuniões dos seguintes organismos, concelhos e comissões:

- Comunidade Intermunicipal da Região de Leiria (CIMRL);
- Conselho Municipal de Educação;
- Conselho Municipal de Mobilidade e Trânsito;
- Conselho Municipal Permanente de Segurança;
- Comissão de Proteção de Crianças e Jovens (CPCJ);
- Comissão Municipal de Defesa da Floresta;
- Comissão Municipal de Proteção Civil;
- Comissão Municipal Permanente de Obras Municipais, Trânsito, Segurança e Proteção Civil;
- Grupo de Trabalho do Orçamento Participativo;
- Grupo de Trabalho para análise da proposta do Plano Estratégico de Mobilidade e Transportes de Leiria;

Handwritten signatures and initials in blue ink, including a large signature at the top right and several smaller ones below it.



2.2. Câmara Municipal

À data de 31 de dezembro a Câmara Municipal é composta por 11 (onze) membros. O Presidente do Órgão, 5 (cinco) Vereadores em regime de permanência e com funções atribuídas e 5 (cinco) Vereadores em regime de não permanência e sem funções atribuídas. A distribuição das funções consta na figura seguinte:

Executivo Municipal e distribuição de funções Presidente e Vereadores em regime de permanência a 31 de dezembro 2016

Raul Castro
Presidente

- Finanças e Serviços Municipais; Patrimonio Municipal; Modernização Administrativa; Proteção Civil; Saúde; Auditori Interna; Serviço Médico Veterinário; Cooperação Externa; Fundos Estruturais; Representação Municipal; Contraordenações; Ligação às Freguesias.

Gonçalo Lopes
Vice-Presidente
Vereador

- Cultura; Desporto; Turismo; Mercado Santana ; Espaço Jovem; Parque de Campismo da Praia do Pedrogão; Contraordenações; Representação Municipal; Ligação às Freguesias.

Anabela Graça
Vereadora

- Educação; Ensino Superior e Ciência; Biblioteca Municipal; Juventude; Tempos Livres e Parque Radical; Representação Municipal; Contraordenações; Ligação às Freguesias.

Lino Pereira
Vereador

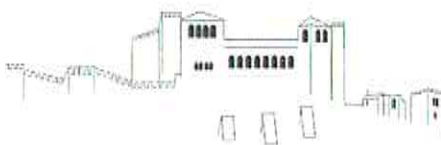
- Obras Municipais; Infra estruturas Viárias; Requalificação do Espaço Público; Equipamentos, Viaturas e Oficinas; Iluminação Pública; Trânsito, Segurança e Prevenção Rodoviária; Transportes Públicos e Mobilidade Elétrica, Planeamento, Gestão e Regulação de Estacionamentos; Representação Municipal; Contraordenações; Ligação às Freguesias.

Ricardo Santos
Vereador

- Operações Urbanísticas; Planeamento e Ordenamento do Território; Centro Histórico de Leiria/ARU; Reabilitação Urbana; Coordenação dos SMASL; Ambiente, Limpeza Pública e Resíduos Sólidos Urbanos; Coordenação Plano Estrategico de Mobilidade e Transportes; Promoção do Desenvolvimento Económico e Empreendedorismo; Mercados e Feiras Municipais; Ocupação do Espaço Público; Publicidade e Licenciamentos Diversos; Representação Municipal; Contraordenações; Ligação às Freguesias.

Ana Valentim
Vereadora

- Espaços Verdes; Desenvolvimento Social; Habitação Social; Cemitérios; Acessibilidades para Pessoas com Mobilidade Reduzida; Voluntariado; Terceira Idade; Parques Infantis; Representação Municipal; Contraordenações; Ligação às Freguesias.



Vereadores em regime de não permanência e sem funções atribuídas a 31 de dezembro de 2016

Vereador Vitor Marques	Vereador Álvaro Madureira	Vereador Daniel Marques	Vereadora Ana Silveira	Vereadora Margarida Castelão
---------------------------	------------------------------	----------------------------	---------------------------	---------------------------------

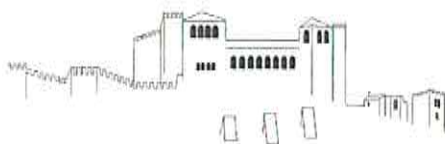
O período de responsabilidade de cada um dos membros da Câmara Municipal está espelhado no quadro seguinte:

Nome	Situação na entidade	Período de responsabilidade
Raul Miguel Castro	Presidente	2016-01-01 a 2016-12-31
Gonçalo Nuno Bértolo Gordalina Lopes	Vice-Presidente	2016-01-01 a 2016-12-31
Anabela Fernandes Graça	Vereador R. Permanência	2016-01-01 a 2016-12-31
Lino Dias Pereira	Vereadora R. Permanência	2016-01-01 a 2016-12-31
Ricardo Miguel Faustino Santos	Vereador R. Permanência	2016-01-01 a 2016-12-31
Ana Margarida Félix Valentim	Vereadora R. Permanência	2016-01-01 a 2016-12-31
Vitor Manuel Lopes Marques	Vereador R. Permanência	2016-01-01 a 2016-09-13
Álvaro José Madureira	Vereador R. N. Permanência	2016-09-14 a 2016-12-31
Ana Sofia Lourenço Silveira	Vereador R. N. Permanência	2016-01-01 a 2016-12-31
Daniel Rodrigues Marques	Vereadora R. N. Permanência	2016-01-01 a 2016-12-31
Margarida Maria Castelão Sousa Dias	Vereador R. N. Permanência	2016-01-01 a 2016-12-31

Os Gabinetes de Apoio ao Órgão Executivo tiveram a seguinte composição no ano de 2016:

Nome	Situação	Período
Ana Maria Fernandes Esperança	Chefe de Gabinete do Presidente	2016-01-05 a 2016/12/31
Ana Maria Fernandes Esperança		2016-01-01 a 2016-01-04
João Miguel Carvalho Carreira	Adjuntos do Presidente	2016-01-01 a 2016-12-31
João Paulo Sousa Silva		2016-01-11 a 2016-12-31
Anabela Ferreira Pereira Crespo	Secretária do Presidente	2016-01-01 a 2016-12-31
José Maria Antunes Faria		2016-01-01 a 2016-12-31
Micael Silva Sousa		2016-01-01 a 2016-12-31
Anabela Maria Vieira Frazão	Adjuntos de Vereadores	2016-01-01 a 2016-12-31
Olga Margarida Gomes André		2016-01-01 a 2016-12-31
Solange Margarida Lourenço Caçador		2016-09-14 a 2016-12-31
Ana Cristina Santos Ferreira		2016-01-01 a 2016-12-31
Vânia Parreiras Oliveira		2016-01-01 a 2016-12-31
Maria Cristina Rodrigues Silvestre Teixeira	Secretárias de Vereadores	2016-01-01 a 2016-12-31
Solange Margarida Lourenço Caçador		2016-01-01 a 2016-09-13
Raul Testa Fortunato Faustino		2016-01-01 a 2016-12-31
Patrícia Alexandra Ferreira Alves		2016-01-01 a 2016-12-31

Durante o ano de 2016 a Câmara Municipal efetuou 27 reuniões, das quais 2 foram extraordinárias.



3 – Participações do Município

3.1. Participações Societárias à data de 31 de dezembro de 2016



Lusitaniagás – Companhia de Gás do Centro, SA

Concessionária de serviço público de distribuição de gás natural na Região Centro, foi constituída em 30 de Janeiro de 1992 e assinou o Contrato de Concessão com o Estado Português a 16 de Dezembro de 1993, tendo iniciado a sua atividade no ano seguinte.

Municipia, Empresa de Cartografia e Sistemas de Informação, E.M, SA

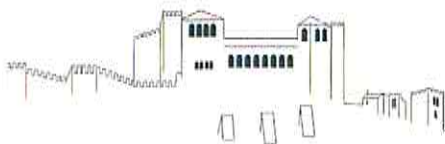
É uma sociedade anónima, enquadrada juridicamente no sector empresarial local, que opera nas áreas da fotografia aérea, cadastro, cartografia, formação, consultoria, sistemas de informação geográfica e desenvolvimento de aplicações. Atua no território continental, nas regiões autónomas e também em África. Foi fundada em 1999 e está sediada no TagusPark, em Oeiras.

Mapicentro - Sociedade de Abate, Comercialização e Transformação de Carnes e Subprodutos S.A.

A sociedade tem por objeto a atividade de abate de gado, dando sempre prioridade aos abates a efetuar em regime de prestações de serviços a terceiros para abastecimentos público em carnes verdes dos concelhos de Alcobaça, Batalha, Leiria, Marinha Grande, Nazaré, Pombal e Porto de Mós e ainda a industrialização de carnes, seus produtos e derivados.

Águas do Centro Litoral, S.A.

A partir de 30 de junho de 2015, data de entrada em vigor do Decreto-lei n.º 92/2015, de 29 de maio, o sistema multimunicipal de abastecimento de água e saneamento de águas residuais do baixo Mondego – Bairrada (Águas do Mondego, S.A.) e sistema multimunicipal de saneamento do Lis (Simlis, S.A.), entre outros, passaram a integrar, por agregação, o novo Sistema Multimunicipal de Abastecimento de Água e de Saneamento do Centro Litoral, cuja denominação social da entidade é Águas do Centro Litoral, S.A.



Assim, as participações que o Município de Leiria detinha nas entidades agora agregadas, converteram-se na participação nas Águas do Centro Litoral, S.A., cuja principal atividade é o tratamento de águas residuais após a sua recolha e ainda a captação, tratamento e distribuição de águas.

Valorlis - Valorização e Tratamento de Resíduos Sólidos, S.A.

Criada a 6 de Agosto de 1996, pelo Decreto-Lei 116/96, é uma empresa participada pela EGF - Empresa Geral de Fomento, S.A. e pelos Municípios de Batalha, Leiria, Marinha Grande, Ourém, Pombal e Porto de Mós. O seu objetivo é a valorização e tratamento dos Resíduos Sólidos Urbanos (RSU) da Alta Estremadura.

Incubadora D. Dinis

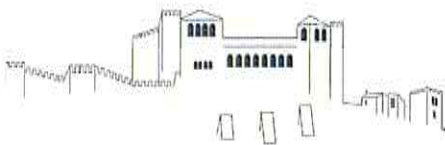
Entidade criada em julho de 2014 pelo Instituto Politécnico de Leiria, Nerlei e Município de Leiria, com a colaboração do Instituto Pedro Nunes. Tem como missão criar uma infraestrutura que responda às necessidades atuais e futuras da Região ao nível da produção científica, do acolhimento a entidades e empresas de elevado potencial tecnológico, da formação avançada em ciência e tecnologia e do fomento ao empreendedorismo empresarial em áreas tecnológicas.

GestinLeiria, Parques Empresariais de Leiria, S.A.

A atividade da GestinLeiria, S.A. traduz-se na criação das condições práticas indispensáveis para a operacionalização do Parque Empresarial de Leiria.

Fundação Escola Profissional de Leiria

Foi criada no dia 4 de Outubro de 1989, data da celebração do contrato-programa que lhe conferiu existência legal, nos termos do disposto no Decreto-Lei nº 26/89, de 21 de Janeiro, com a alteração publicada no 3º suplemento da 1ª série do D.R. de 31 de Janeiro de 1989. Foram outorgantes, o Estado, representado pelo Gabinete de Educação Tecnológica Artística e Profissional, a Câmara Municipal de Leiria e a Associação Comercial de Leiria, hoje Associação Comercial e Industrial de Leiria. A 1 de Agosto de 1999, passou a designar-se Fundação Escola Profissional de Leiria. Porém, os seus objetivos mantêm-se: assegurar a consolidação do projeto da EPL, abrindo-o à participação de instituições e pessoas singulares, aprofundando a inserção da escola na região e reforçando os meios indispensáveis ao desenvolvimento das atividades de formação profissional inicial e contínua, atividades de inserção na vida ativa e outras a que se vem dedicando ou que, no futuro, seja útil realizar na prossecução dos fins da Fundação.



3.2. Outras Participações à data de 31 de dezembro de 2016

Com encargos financeiros para o Município de Leiria em 2016:

- Associação Caminhos de Fátima;
- ADAE – Associação de Desenvolvimento da Alta Estremadura;
- ANMP – Associação Nacional de Municípios Portugueses;
- Associação de Rede de Judiarias de Portugal;
- CEPAE – Centro do Património da Estremadura;
- CIMRL – Comunidade Intermunicipal da Região de Leiria;
- ENERDURA – Agência Regional de Energia da Alta Estremadura;
- FAM – Fundo de Apoio Municipal;
- Liga dos Bombeiros Portugueses;
- Sociedade Histórica da Independência de Portugal;
- TJLS - Teatro José Lúcio da Silva.

Sem quaisquer encargos em 2016:

- AICE – Associação Internacional de Cidades Educadoras;
- AMigrante – Associação de Apoio ao Cidadão Migrante;
- CENTIMFE - Centro Tecnológico da Indústria de Moldes, Ferramentas Especiais e Plásticos;
- Centrologis – Centro Logístico do Litoral;
- CIM/ICOM – Conselho Internacional dos Museus;
- Instituto de Cidades e Vilas com Mobilidade;
- UAC - Agência para a Promoção e Desenvolvimento dos Centros Urbanos de Leiria, Batalha e Porto de Mós.

3.3. Cooperação Externa – Geminações

Tokushima (Japão)

Relação Institucional: Acordo de geminação assinado a 5 de setembro de 1969

Setúbal (Portugal)

Relação Institucional: Acordo de geminação assinado a 16 de maio de 1982

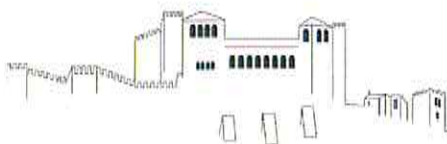
Saint-Maur-des-Fossés (França)

Relação Institucional: Acordo de geminação assinado a 5 de junho de 1982

Prestação de Contas 2016 – Relatório de Gestão

• Largo da República, 2414-006 Leiria • N.I.P.C.: 505 181 266 •

• Telef.: 244 839 500 • N.º Verde: 800 202 791 • Sítio: www.cm-leiria.pt • email: cmleiria@cm-leiria.pt •



Maringá (Brasil)

Relação Institucional: Acordo de geminação assinado a 5 de novembro de 1982

Olivença (Espanha)

Relação Institucional: Acordo de geminação assinado a 21 de julho de 1984

Olavarría (Argentina)

Relação Institucional: Acordo de geminação aprovado na Assembleia Municipal de 30 dezembro de 1991

S. Filipe (Cabo Verde)

Relação Institucional: Acordo de Cooperação e Amizade assinado a 28 de novembro de 1994

Rheine (Alemanha)

Relação Institucional: Acordo de geminação assinado a 19 de maio de 1996

Halton (Inglaterra)

Relação Institucional: Acordo de geminação assinado a 12 de outubro de 1997

Tongling (China)

Relação Institucional: Acordo de Cooperação e Amizade assinado a 20 de outubro de 1999

Nampula (Moçambique)

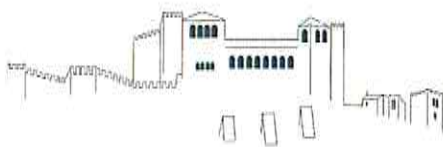
Relação Institucional: Acordo de Cooperação e Amizade assinado a 22 de agosto de 2002

Quint-Fonsegrives (França)

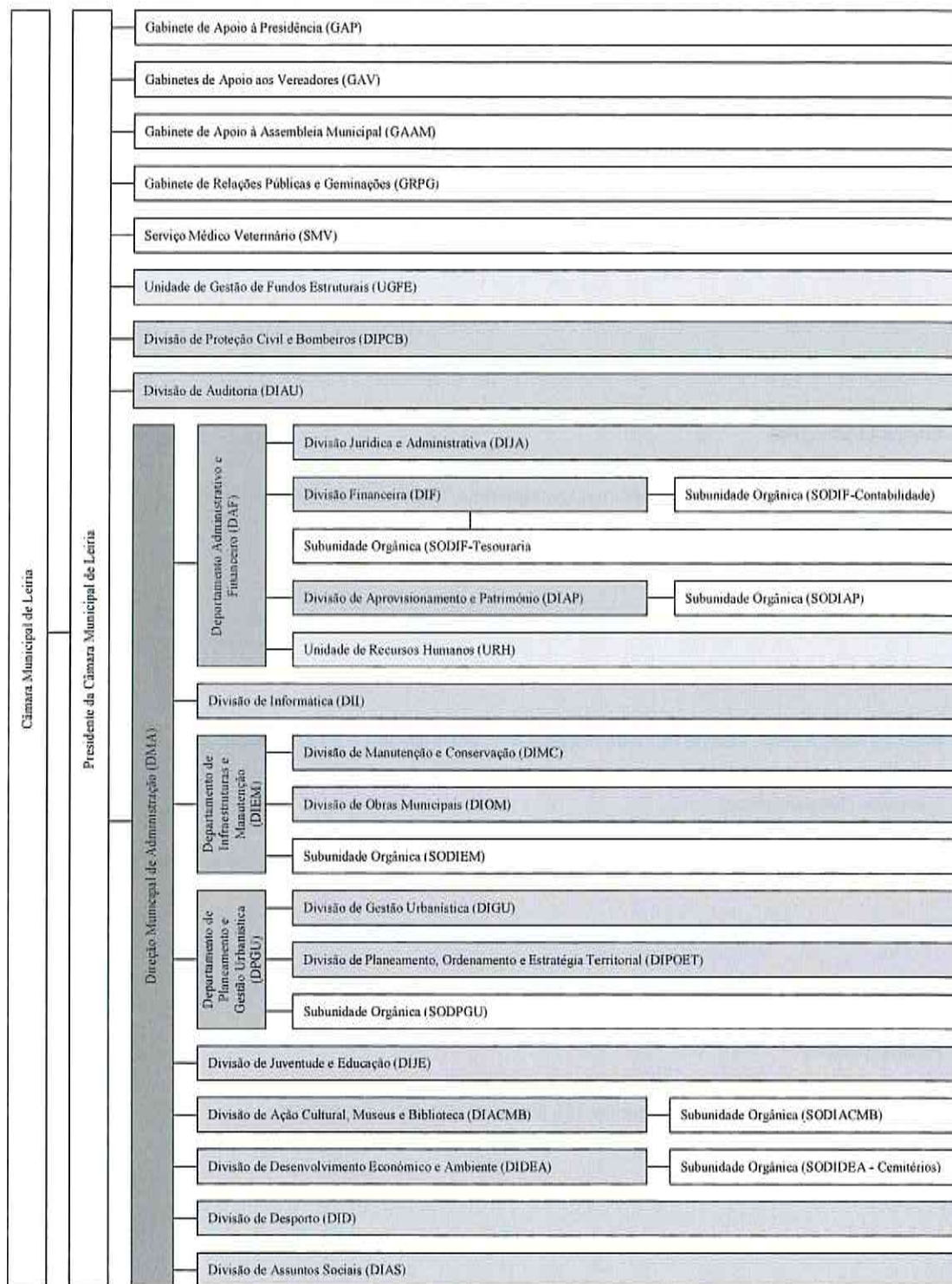
Relação Institucional: Acordo de geminação assinado a 9 de março de 2013

Penglai (China)

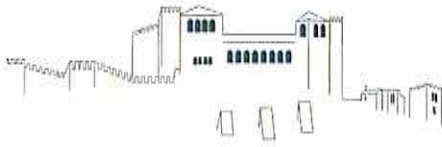
Relação Institucional: Acordo de geminação assinado a 21 de maio de 2015



4- Estrutura Orgânica dos Serviços Municipais



Handwritten signatures and notes in blue ink at the bottom left of the page.



A estrutura nuclear dos serviços do Município de Leiria foi aprovada por deliberação da Assembleia Municipal de Leiria, de 15 de dezembro de 2012, tomada no uso da competência prevista no artigo 6.º do Decreto-Lei n.º 305/2009, de 23 de outubro. Nos termos do artigo 7.º do referido diploma, foi aprovada em Câmara Municipal, por deliberação datada de 19 de dezembro de 2012, a estrutura flexível dos serviços do Município.

A estrutura nuclear e flexível do Município de Leiria foi tornada pública por publicação em Diário da República, 2.ª Série n.º 250, de 27 de dezembro de 2012, em cumprimento do disposto no n.º 6 do artigo 10.º do Decreto-Lei n.º 305/2009, de 23 de outubro.

4.1. Responsáveis pelos serviços Municipais

Os responsáveis pelos diferentes serviços municipais, durante o ano de 2016, foram os seguintes:

Diretor Municipal:

Manuel Gilberto Mendes Lopes - *Direção Municipal de Administração*

Diretores de Departamento:

César Augusto Vieira Dias - *Departamento de Infra-estruturas e Manutenção*

Maria Fernanda Rodrigues Guapo - *Departamento de Planeamento e Gestão Urbanística*

Chefes de Divisão

Ana Margarida Fazenda Campos Morais - *Divisão de Desenvolvimento Económico e Ambiente*

Artur Manuel Mendes Figueiredo - *Divisão Protecção Civil e Bombeiros*

Catarina José Pereira Rafael - *Divisão de Desporto (até 11 de setembro)*

Graciete Maria Coelho Raposo Campos - *Divisão Financeira (a partir de 01 de maio)*

Helena Cristina Fonseca Brites - *Divisão de Ação Cultural, Museus e Biblioteca (a partir de 01 de outubro)*

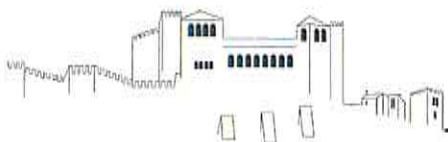
Irene Maria Abreu Loureiro Costa - *Divisão de Desenvolvimento Social*

Lúis Silva Oliveira - *Divisão de Conservação e Manutenção*

Maria Isabel Vicente Pereira - *Divisão de Auditoria (até 31 de maio)*

Maria Leonor Silva Correia Lourenço - *Divisão Jurídica e Administrativa*

Nuno Miguel Pedrosa da Cruz Monteiro - *Divisão de Informática*



Paulo António Sousa Ramos - *Divisão de Gestão Urbanística*

Paulo Manuel Ferreira Guarda Felício - *Divisão de Juventude e Educação*

Sandra Isabel Cadima Carreira Albuquerque - *Divisão de Planeamento, Ordenamento e Estratégia Territorial*

Sandra Paula Cardoso Machado Macedo - *Divisão de Obras Municipais*

Sofia Pereira - *Divisão de Aprovisionamento e Património*

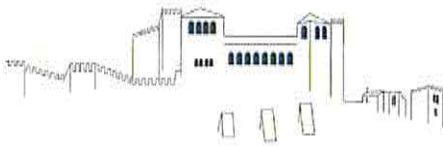
Chefes de Unidades

Paula Cristina Diogo Gomes - *Unidade de Gestão de Fundos Estruturais*

Teresa de Jesus Monteiro dos Santos - *Unidade de Recursos Humanos*

[Handwritten signatures and initials in blue ink]

[Handwritten signature in blue ink]



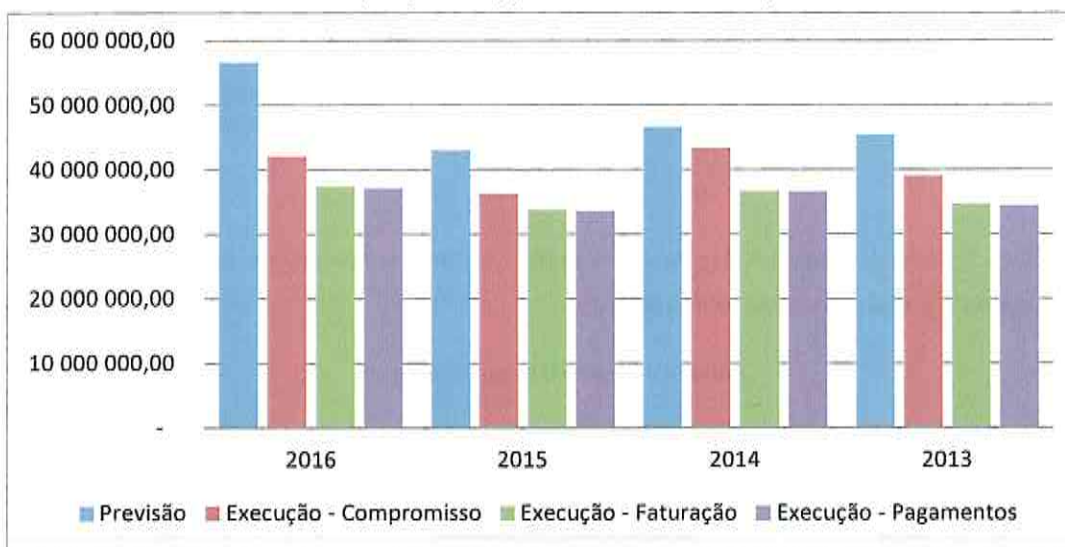
5 – Opções do Plano

5.1. Opções do Plano, por Objetivos

As Opções do Plano refletem as principais linhas de intervenção do Município, contabilizando a materialização do programa de ação previsto pelo executivo municipal.

O gráfico infra demonstra a evolução dos últimos quatro anos, em diversas óticas, face ao previsto.

Gráfico 2 – Comparação das Opções do Plano nos últimos quatro anos



No ano de 2016 e face ao previsto, as Opções do Plano registam uma taxa de execução de 74% na ótica dos compromissos, o correspondente a €42.111.732,09 de valor afeto a atividades ou investimentos cuja execução já tinha sido finalizado ou estava a decorrer à data de 31 de dezembro.

Analisando as Opções do Plano numa ótica de caixa, verifica-se que a faturação e os pagamentos têm taxa de execução idêntica, ou seja, cerca de 66%, o que significa que de todos os compromisso faturados, apenas se encontrava por pagar o montante de € 338.840,68.

Analisando o diferencial entre as taxas de execução do faturado e do pago, verifica-se que o Município de Leiria tem cumprido com os seus compromissos mantendo o prazo médio de pagamento abaixo do praticado por outros, tendo-se mantido nos últimos anos em 7 dias.

No gráfico seguinte é possível verificar a evolução das taxas de execução, nas diversas óticas, durante os últimos quatro anos.

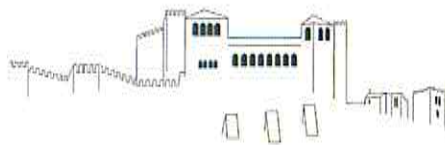
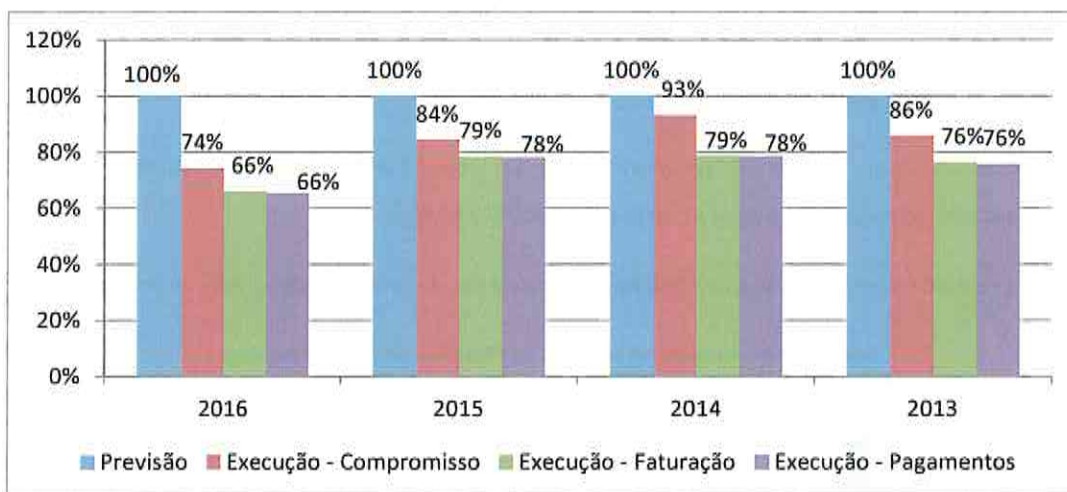
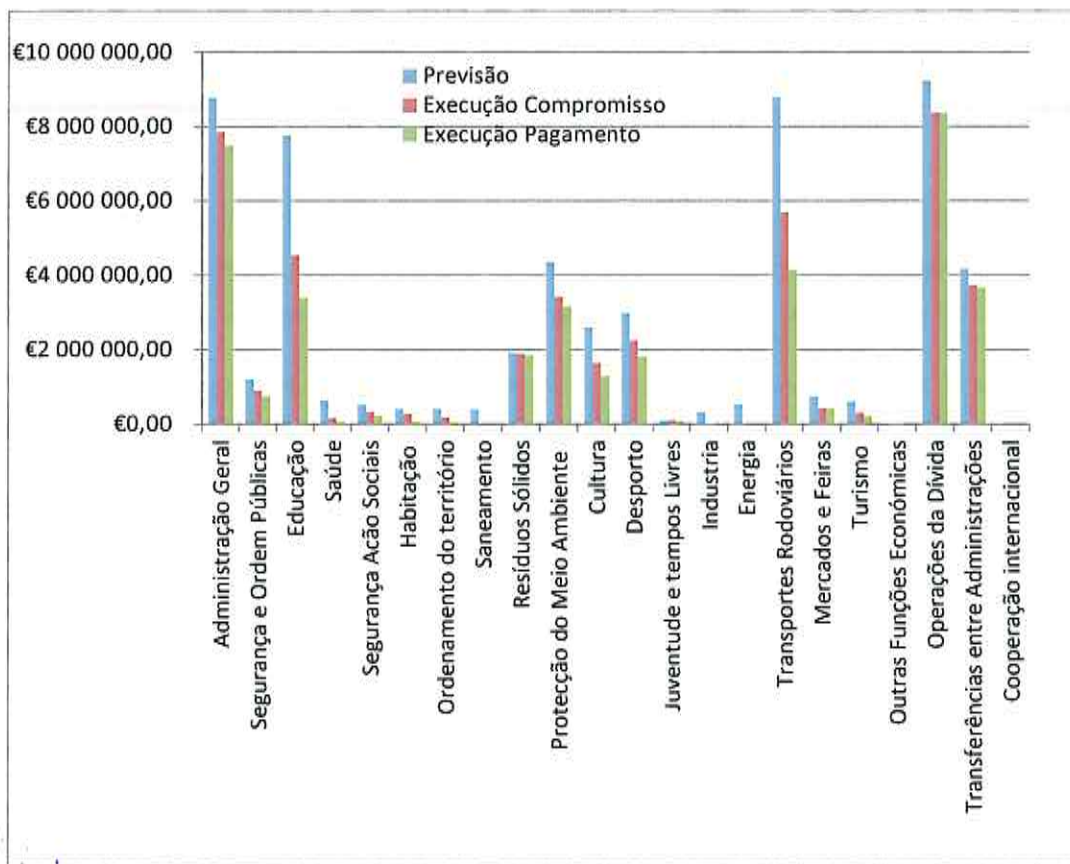


Gráfico 3 – Evolução das taxas de execução das Opções do Plano nos últimos quatro anos



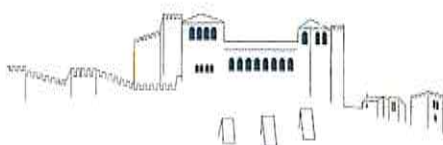
O gráfico seguinte desagrega as Opções do Plano por objetivos, comparando a execução relativa aos compromissos e aos pagamentos face ao previsto.

Gráfico 4 – Opções do Plano por objetivos



Prestação de Contas 2016 – Relatório de Gestão

[Handwritten signatures and notes in blue ink, including a large signature and several smaller ones, along with some illegible scribbles.]

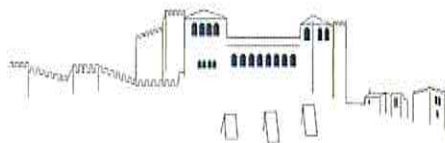


O quadro infra representa um resumo, quer em termos absolutos quer em termos relativos, dos valores imputados a cada uma das funções municipais.

Efetuada uma análise por setores e numa ótica de compromissos destacam-se as Operações da Dívida, os Serviços Gerais da Administração Pública, Transportes Rodoviários, Educação e as Transferências entre Administrações (Juntas de Freguesia) como sendo as áreas com mais recursos municipais alocados. Assim, a previsão para o conjunto destas áreas totaliza o montante de €38.748.771,33, que se traduz em cerca de 92% da totalidade dos compromissos assumidos pelo Município.

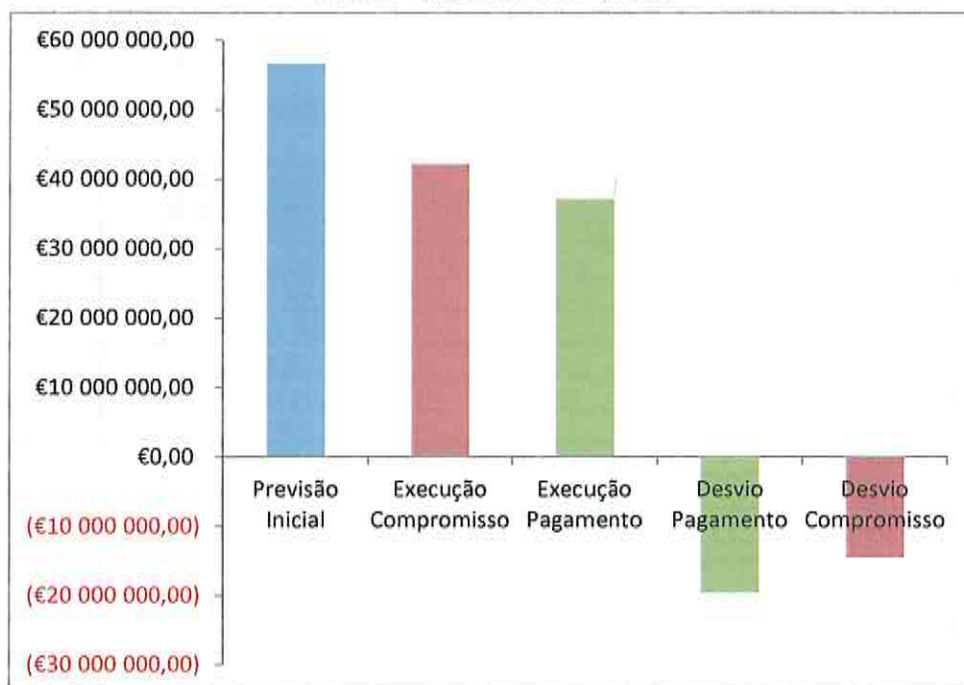
Objetivo	Função	Previsão	Execução Compromisso	Execução Pagamento	Tx. Execução Compromisso	Desvio
a	b	c	d	e	f=d/total d	g=d-c
1.1	Serviços Gerais de Administração Pública	8 775 727,75 €	7 859 407,82 €	7 489 136,35 €	19%	- 916 319,93
1.2	Segurança e Ordem Públicas	1 216 250,00 €	893 572,10 €	754 977,81 €	2%	- 322 677,90
2.1	Educação	7 768 122,40 €	4 529 785,00 €	3 390 748,47 €	11%	- 3 238 337,40
2.2	Saúde	647 052,00 €	160 957,12 €	64 289,94 €	0%	- 486 094,88
2.3	Segurança Acção Sociais	533 400,00 €	316 887,05 €	232 930,77 €	1%	- 216 512,95
2.4.1	Habituação	420 000,00 €	271 980,80 €	59 577,24 €	1%	- 148 019,20
2.4.2	Ordenamento do território	416 600,00 €	182 297,27 €	55 752,46 €	0%	- 234 302,73
2.4.3	Saneamento	401 000,00 €	0,00 €	0,00 €	0%	- 401 000,00
2.4.5	Resíduos Sólidos	1 920 000,00 €	1 891 991,91 €	1 846 269,18 €	4%	- 28 008,09
2.4.6	Protecção do Meio Ambiente e Conservação da Natureza	4 366 800,00 €	3 412 286,50 €	3 174 133,49 €	8%	- 954 513,50
2.5.1	Cultura	2 616 120,00 €	1 639 931,79 €	1 300 585,50 €	4%	- 976 188,21
2.5.2.1	Desporto	2 996 112,26 €	2 252 502,58 €	1 807 535,31 €	5%	- 743 609,68
2.5.2.2	Juventude e tempos Livres	97 000,00 €	91 590,24 €	86 452,47 €	0%	- 5 409,76
3.2.1	Industria	326 500,00 €	24 800,00 €	12 300,00 €	0%	- 301 700,00
3.2.2	Energia	528 970,00 €	7 655,16 €	5 010,66 €	0%	- 521 314,84
3.3.1	Transportes Rodoviários	8 794 638,00 €	5 703 947,76 €	4 145 250,36 €	14%	- 3 090 690,24
3.4.1	Mercados e Feiras	756 000,00 €	437 893,15 €	416 338,63 €	1%	- 318 106,85
3.4.2	Turismo	612 875,00 €	307 848,46 €	219 143,49 €	1%	- 305 026,54
3.5	Outras Funções Económicas	15 500,00 €	3 640,80 €	3 050,40 €	0%	- 11 859,20
4.1	Operações da Dívida	9 232 220,89 €	8 364 117,35 €	8 364 117,35 €	20%	- 868 103,54
4.2	Transferências entre Administrações	4 178 062,29 €	3 741 809,23 €	3 664 678,14 €	9%	- 436 253,06
4.3.1	Cooperação internacional	29 000,00 €	16 830,00 €	16 830,00 €	0%	- 12 170,00
TOTAL		56 647 950,59 €	42 111 732,09 €	37 109 108,02 €	100%	-14 536 218,50

Do total dos pagamentos destacam-se as rubricas relativas à Operação de Dívida, aos Transportes Rodoviários e aos Serviços Gerais da Administração Pública, que representam respetivamente, 23%, 11% e 20% da totalidade dos pagamentos efetuados.

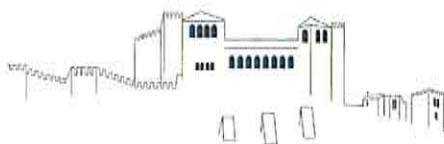


Face ao inicialmente previsto verifica-se um desvio nos compromissos em cerca de 26% (€14.536.218,50) e de 34% (- €19.539.842,57) nos pagamentos.

Gráfico 5 – Opções do Plano – Desvios



Handwritten signatures and initials in blue ink, including 'M', 'A', and 'R'.



6 – Execução Global do Orçamento

6.1. Comparação entre o Orçamento Inicial e o Executado

6.1.1. Receita

O Município de Leiria, em 2016, arrecadou € 96.397.125,24 de receita total, crescendo cerca de 19% face ao ano anterior. Assim, a receita total acumulada apresentou um aumento €15.563.735,48 face aos valores de 2015. Este aumento na receita foi originado pelo crescimento de 5% (€2.736.765,76) das *receitas correntes*, de 52% (€2.188.539,63) nas receitas de capital e de 65% (€10.638.439,09) nas *outras receitas*.

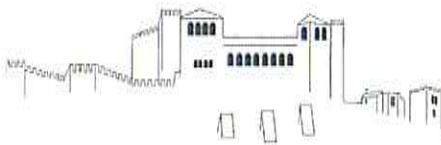
O acréscimo nas *outras receitas* foi proporcionado pelo *saldo da gerência anterior* que passou de €16.110.734,81, em 2015 para €26.693.006,50 em 2016.

RECEITAS	Evolução da Receita			2016		
	2013	2014	2015	Execução	Variação	%
RECEITAS CORRENTES						
01 IMPOSTOS DIRECTOS	25 842 696,93	29 233 212,27	30 441 028,34	31 499 713,47	1 058 685,13	3%
02 IMPOSTOS INDIRECTOS	1 364 465,16	1 389 271,95	1 019 647,40	1 261 755,81	242 108,41	24%
04 TAXAS, MULTAS E OUTRAS PENALIDADES	1 295 180,91	1 439 711,74	1 302 113,94	1 329 222,02	27 108,08	2%
05 RENDIMENTOS DE PROPRIEDADE	3 978 581,32	2 856 645,54	3 886 692,03	3 391 971,82	-494 720,21	-13%
06 TRANSFERÊNCIAS CORRENTES	18 119 307,09	17 221 778,66	18 744 752,21	19 301 591,02	556 838,81	3%
07 VENDA DE BENS E SERVIÇOS CORRENTES	3 696 980,42	4 583 713,17	4 685 171,74	6 195 084,79	1 509 913,05	32%
08 OUTRAS RECEITAS CORRENTES	187 449,56	152 574,07	303 628,25	140 460,74	-163 167,51	-54%
TOTAL DAS RECEITAS CORRENTES	54 484 661,39	56 876 907,40	60 383 033,91	63 119 799,67	2 736 765,76	5%
RECEITAS DE CAPITAL						
09 VENDAS DE BENS DE INVESTIMENTO	304 291,24	276 454,62	163 000,00	767 466,00	604 466,00	371%
10 TRANSFERÊNCIAS DE CAPITAL	3 929 764,98	6 154 711,46	3 780 321,62	5 511 655,43	1 731 333,81	46%
11 ACTIVOS FINANCEIROS	369 111,14	248 101,18	226 017,74	78 757,56	-147 260,18	-65%
12 PASSIVOS FINANCEIROS	1 500 000,00	0,00	0,00	0,00	0,00	0%
13 OUTRAS RECEITAS DE CAPITAL	39 992,92	69 167,54	0,00	0,00	0,00	0%
TOTAL DAS RECEITAS DE CAPITAL	6 143 160,28	6 748 434,80	4 169 339,36	6 357 878,99	2 188 539,63	52%
15 REPOSIÇÕES NÃO ABATIDAS NOS PAGAMENTOS	62 373,72	171 392,10	170 281,68	226 440,08	56 158,40	33%
16 SALDO DA GERÊNCIA ANTERIOR	4 080 407,20	9 557 922,44	16 110 734,81	26 693 006,50	10 582 271,69	66%
TOTAL GERAL	64 770 602,59	73 354 656,74	80 833 389,76	96 397 125,24	15 563 735,48	19%

Analisando o quadro infra, verifica-se que o Município de Leiria tem vindo, ao longo dos últimos anos a otimizar a execução da receita, verificando-se em 2016 um aumento em cerca de 9%, face ao ano anterior.

Grau Execução Receita				
Anos	2013	2014	2015	2016
%	92,30%	104,90%	106,00%	115,8%

Prestação de Contas 2016 – Relatório de Gestão



Desagregando a totalidade da receita cobrada, verifica-se que €63.119.799,67 correspondem a receitas correntes (65% do total da receita), €6.357.878,99 correspondem a receitas de capital (6% do total da receita), €226.440,08 correspondem a reposições não abatidas nos pagamentos e €26.693.006,50 correspondem ao saldo da gerência anterior (28% do total da receita).

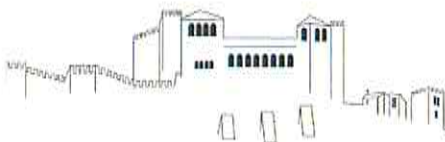
Comparando a execução da receita face ao previsto no orçamento, verifica-se que os desvios decorrem na generalidade das rubricas, dado a sua natureza irregular e aleatória. No entanto verifica-se um desvio positivo quer nas receitas correntes (22%), quer nas receitas de capital (46%).

RECEITAS	Previsto	Realizado	Variação	
			Valor	%
RECEITAS CORRENTES				
01 IMPOSTOS DIRECTOS	25 407 493,50	31 499 713,47	6 092 219,97	24%
02 IMPOSTOS INDIRECTOS	596 050,00	1 261 755,81	665 705,81	112%
04 TAXAS, MULTAS E OUTRAS PENALIDADES	712 500,00	1 329 222,02	616 722,02	87%
05 RENDIMENTOS DE PROPRIEDADE	2 900 600,00	3 391 971,82	491 371,82	17%
06 TRANSFERÊNCIAS CORRENTES	18 265 889,00	19 301 591,02	1 035 702,02	6%
07 VENDA DE BENS E SERVIÇOS CORRENTES	3 928 100,00	6 195 084,79	2 266 984,79	58%
08 OUTRAS RECEITAS CORRENTES	106 000,00	140 460,74	34 460,74	33%
TOTAL DAS RECEITAS CORRENTES	51 916 632,50	63 119 799,67	11 203 167,17	22%
RECEITAS DE CAPITAL				
09 VENDAS DE BENS DE INVESTIMENTO	34 800,00	767 466,00	732 666,00	2105%
10 TRANSFERÊNCIAS DE CAPITAL	4 295 161,00	5 511 655,43	1 216 494,43	28%
11 ACTIVOS FINANCEIROS	200,00	78 757,56	78 557,56	39279%
13 OUTRAS RECEITAS DE CAPITAL	10 200,00	-	10 200,00	-100%
TOTAL DAS RECEITAS DE CAPITAL	4 340 361,00	6 357 878,99	2 017 517,99	46%
15 REPOSIÇÕES NÃO ABATIDAS NOS PAGAMENTOS	50 000,00	226 440,08	62 373,72	125%
16 SALDO DA GERÊNCIA ANTERIOR	26 693 006,50	26 693 006,50	-	0%
	26 743 006,50	26 919 446,58	176 440,08	1%
TOTAL GERAL	83 000 000,00	96 397 125,24	13 397 125,24	16%

6.1.2. Despesa

A despesa total paga em 2016 cifrou-se nos €57.753.973,85, aumentando em cerca de 7% relativamente ao ano anterior. De acordo com o quadro da pagina seguinte, verifica-se que tanto as despesas correntes como as despesas de capital pagas, aumentaram face ao período homólogo, sendo essa evolução de 2% e 14%, respectivamente.

Importa referir que o Município de Leiria, mais uma vez, incrementou a despesa com a aquisição de bens de capital, o que se traduz no investimento em bens duradouros, nomeadamente, edifícios, construções diversas tais como viadutos, arruamentos e obras complementares, esgotos, parques e



jardins, instalações desportivas e recreativas, equipamento informático (software e hardware), equipamento básico e administrativo, entre outros.

DESPESAS	Evolução da Despesa Paga					
	2013	2014	2015	2016		
				Execução	Variação	%
DESPESAS CORRENTES						
01 DESPESAS COM O PESSOAL	12 081 085,47	12 320 471,20	12 273 779,84	12 118 742,30	-155 037,54	-1%
02 AQUISIÇÃO DE BENS E SERVIÇOS	16 204 834,25	14 605 738,66	15 120 854,03	16 690 173,99	1 569 319,96	10%
03 JUROS E OUTROS ENCARGOS	423 110,15	1 274 776,50	1 113 491,25	993 757,28	-119 733,97	-11%
04 TRANSFERÊNCIAS CORRENTES	7 639 818,81	7 146 465,68	4 773 801,58	4 150 151,77	-623 649,81	-13%
05 SUBSÍDIOS	1 373 255,79	624 534,07	0,00	0,00	0,00	0%
06 OUTRAS DESPESAS CORRENTES	1 068 898,27	1 003 461,89	1 060 201,46	1 143 827,49	83 626,03	8%
TOTAL DAS DESPESAS CORRENTES	38 791 002,74	36 975 448,00	34 342 128,16	35 096 652,83	754 524,67	2%
DESPESAS DE CAPITAL						
07 AQUISIÇÃO DE BENS DE CAPITAL	5 822 907,92	9 622 697,65	10 569 346,11	12 914 319,35	2 344 973,24	22%
08 TRANSFERÊNCIAS DE CAPITAL	2 054 774,00	2 152 237,47	1 951 506,28	1 862 006,27	-89 500,01	-5%
09 ACTIVOS FINANCEIROS	0,00	0	474 647,00	474 647,00	0,00	0%
10 PASSIVOS FINANCEIROS	8 121 133,50	8 444 190,33	6 770 797,70	7 370 360,07	599 562,37	9%
11 OUTRAS DESPESAS DE CAPITAL	50 598,25	49 348,48	31 958,01	35 988,33	4 030,32	13%
TOTAL DAS DESPESAS DE CAPITAL	16 049 413,67	20 268 473,93	19 798 255,10	22 657 321,02	2 859 065,92	14%
TOTAL GERAL	54 840 416,41	57 243 921,93	54 140 383,26	57 753 973,85	3 613 590,59	7%

Face ao inicialmente previsto, verifica-se um desvio nos compromissos em cerca de 22%.

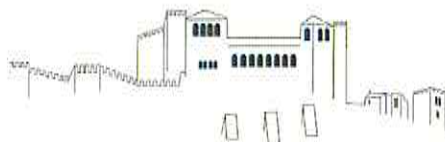
Já a taxa de execução na ótica da faturação é de 70%, o que se traduz num desvio de 30% face ao previsto. Relativamente à taxa de execução na ótica do pagamento, não se verifica qualquer diferença face à taxa de execução na ótica do faturado o que se traduz numa otimização da dívida a terceiros de curto prazo.

Gráfico 6 – Orçamento da Despesa – Taxas de Execução



Prestação de Contas 2016 – Relatório de Gestão

Handwritten signatures and initials in blue ink, including a large signature that appears to be 'M. J. ...' and other initials like 'A.', 'R.', and 'M.'.



O gráfico seguinte representa os desvios em cada uma das rubricas da receita e da despesa, tendo em conta o previsto e o realizado.

Gráfico 7 – Orçamento da Receita – Previsão vs Execução

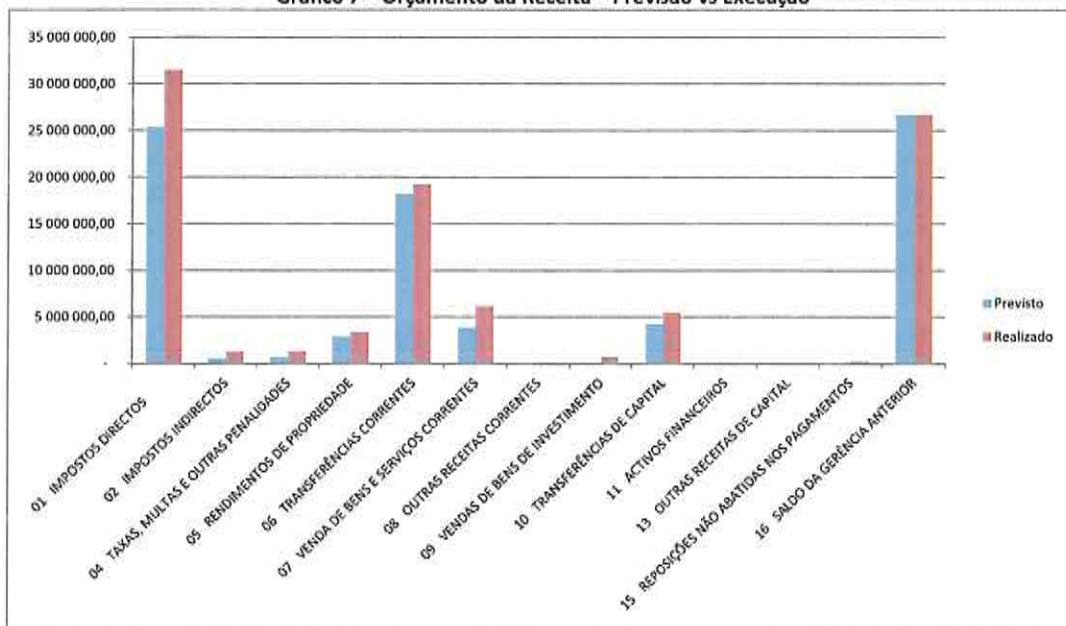
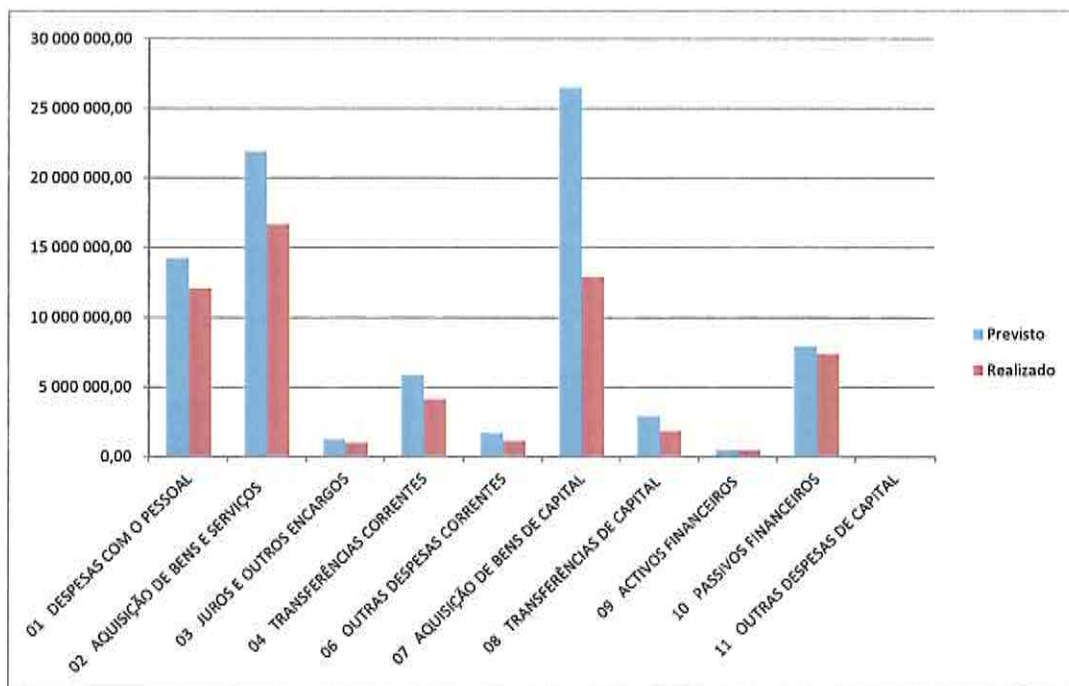
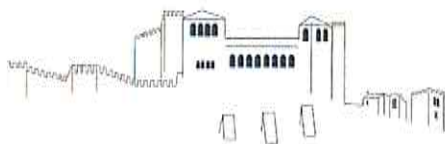


Gráfico 8 – Orçamento da Despesa – Previsão vs Execução

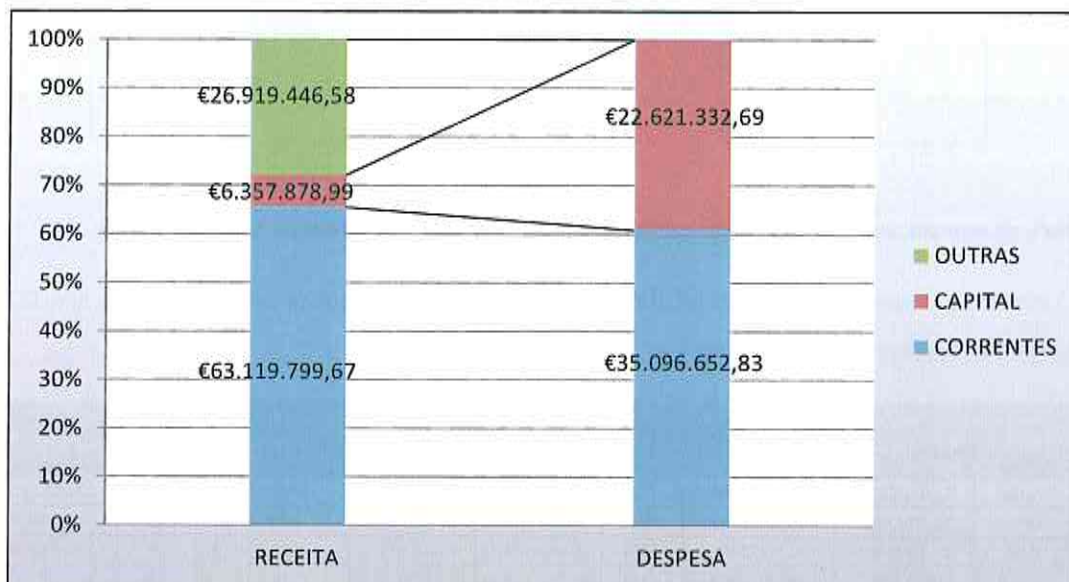


[Handwritten signatures and notes in blue ink, including a large signature and several initials.]



O gráfico seguinte apresenta a estrutura da receita e da despesa, tendo em conta a perspetiva corrente e de capital. As rubricas correntes são superiores às de capital, sendo a receita corrente superior às despesas correntes. Conclui-se que o Município tem canalizado a sua receita corrente para o Investimento.

Gráfico 9 – Estrutura da Receita e da Despesa



6.2. Equilíbrio Orçamental

O POCAL – Plano Oficial de Contabilidade das Autarquias Locais dispõe na alínea e) do ponto 3.1.1, que as autarquias cumpram o princípio do equilíbrio orçamental: “o orçamento prevê os recursos necessários para cobrir todas as despesas, e as receitas correntes devem ser pelo menos iguais às despesas correntes”.

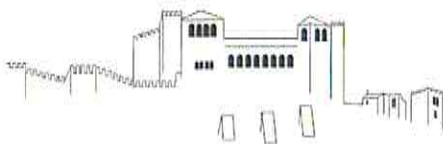
Assim, algebricamente obtêm-se:

Receitas Correntes > Despesas Correntes \Leftrightarrow Equilíbrio Orçamental

No Município de Leiria, a aplicação desta norma legal resultou no exercício de 2016 num saldo global de €38.643.151,39 e numa poupança corrente de €28.023.146,84. Verifica-se que ao longo destes últimos 4 anos, o Município de Leiria tem conseguido manter o equilíbrio orçamental.

	2013	2014	2015	2016
Receitas correntes	54 484 661,39	56 876 907,40	60 383 033,91	63 119 799,67
Despesas correntes	38 791 002,74	36 975 448,00	34 342 128,16	35 096 652,83
Poupança Corrente	15 693 658,65	19 901 459,40	26 040 905,75	28 023 146,84

Prestação de Contas 2016 – Relatório de Gestão



De acordo com o artigo 40.º do RFALEI, Lei n.º 73/2013, de 3 de setembro, para aferir o equilíbrio orçamental, a receita corrente bruta cobrada deve ser pelo menos igual à despesa corrente acrescida das amortizações médias de empréstimos de médio e longo prazo¹.

Receita Corrente Bruta Cobrada	=>	Despesa Corrente	+	Amortizações Médias Emp. M/L Prazo
63.119.799,67	>	35.096.652,83	+	5.685.553,27

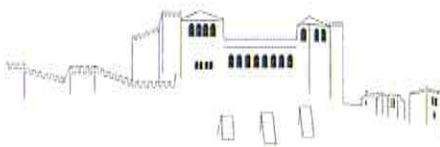
Face ao exposto, verifica-se o equilíbrio orçamental, sendo o saldo corrente de € 22.337.593,57.

O cálculo das amortizações médias foi efetuado de acordo com o estipulado no artigo 83.º do RFALEI e encontra-se expresso no quadro seguinte:

Entidade Bancária	Data de aprovação pela Ass. Municipal	Data contratação do empréstimo	Prazo do Contrato	Capital		Capital em dívida em 01/01/2014	N.º Anos em falta	Art. 83º Lei 73/2013
				Contratado	Utilizado			
Totta	21/06/2001	18/07/2001	20 A	4 347 023,67	4 347 023,67	1 773 128,07	8	221 641,01
Totta	21/06/2001	18/07/2001	20 A	1 496 393,69	1 496 393,69	610 371,14	8	76 296,39
CGD	13/07/2001	01/08/2001	20 A	2 443 555,15	2 443 555,15	1 074 705,20	8	134 338,15
DEXIA	24/07/2002	28/09/2007	25 A	10 252 318,35	10 252 318,35	7 791 761,91	19	410 092,73
BPI	30/12/2002	06/06/2003	20 A	22 460 000,00	22 460 000,00	11 229 999,98	10	1 123 000,00
BPI	27/11/2003	02/12/2003	20 A	9 700 000,00	9 700 000,00	5 658 333,24	10	565 833,32
DEXIA	27/11/2003	28/09/2007	25 A	8 651 351,00	8 651 351,00	6 575 027,00	19	346 054,05
BPI	26/06/2006	26/07/2006	15 A	2 457 630,00	2 457 630,00	1 404 360,00	8	175 545,00
DGTF	27/06/2008	06/10/2008	10 A	3 814 400,00	3 814 400,00	3 432 960,00	5	686 592,00
DGTF	27/02/2009	24/04/2009	10 A	4 274 320,00	4 274 320,00	4 274 320,00	6	712 386,67
CGD/BPI	15/12/2012	08/05/2008	20A	20 000 000,00	20 000 000,00	17 272 835,20	14	1 233 773,94
Totals				89 896 991,87	89 896 991,87	61 097 801,74		5 685 553,27

¹ De acordo com o artigo 40.º da Lei n.º 73/2013, de 3 de setembro, considera-se amortizações médias de empréstimos, o montante correspondente à divisão do capital em dívida à data da entrada em vigor da presente lei pelo número de anos de vida útil remanescente do contrato.

De acordo com a interpretação divulgada pelo grupo SATAPOCAL, na nota explicativa à regra do equilíbrio orçamental, um empréstimo deixará de relevar para efeitos de apuramento da referida amortização média a partir do exercício orçamental seguinte ao que termina o seu prazo de vencimento.



7 – Orçamento da Receita: Estrutura e Evolução

7.1. Evolução da Receita Global

A 31 de dezembro de 2016 a Câmara Municipal de Leiria apresenta € 96.397.125,24 de *receita total* acumulada, dos quais €63.119.799,67 correspondem a *receitas correntes* (65,48% do total da receita), €6 357 878,99 correspondem a *receitas de capital* (6,6% do total da receita), €226.440,08 correspondem a *reposições não abatidas nos pagamentos* e €26.693.006,50 correspondem ao *saldo da gerência anterior* (27,69 % do total da receita acumulada).

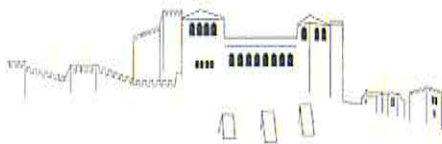
Tipologia	Valor	%
Receitas Correntes	63 119 799,67	65,48%
Receita Capital	6 357 878,99	6,60%
Reposições	226 440,08	0,23%
Saldo Gerência Anterior	26 693 006,50	27,69%
TOTAL	96 397 125,24	100%

A receita total acumulada a 31 de dezembro apresentou um aumento de 19,30% (€15.563.735,48) face aos valores de 2015. Este aumento na receita foi originado pelo crescimento de 4,5% (€2.736.765,76) das *receitas correntes*, de 52,50% (€2.188.539,63) nas *receitas de capital* e de 40% (€ 10.638.430,09) em *outras receitas*.

O acréscimo nas *outras receitas* foi proporcionado pelo *saldo da gerência anterior* que passou de €16.110.734,81 em 2015, para €26.693.006,50 em 2016.

Gráfico 10 – Evolução da Receita a 31 de dezembro





Considerando a receita total acumulada a 31 de dezembro sem o *saldo da gerência anterior*, verifica-se que esta apresenta um acréscimo de 7,7% (€4.981.463,79) face aos valores de 2015.

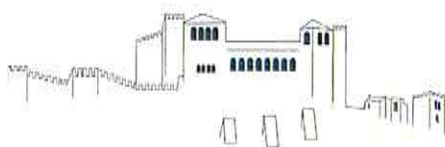
Analisando o quadro infra, verifica-se que o Município de Leiria tem vindo, ao longo dos últimos 4 anos a otimizar a execução da receita, tendo em 2016 voltado a superar as previsões orçamentais.

Grau Execução Receita				
Anos	2013	2014	2015	2016
%	92,3%	104,9%	106,0%	115,8%

O quadro seguinte demonstra de que forma as receitas estão distribuídas em função do tipo de financiamento, quer em 2016, quer no dois anos anteriores:

DESIGNAÇÃO	2016		2015		2014		2013	
	q	%	q	%	q	%	q	%
I- RECEITAS PRÓPRIAS								
I.1- Receitas tributárias	31 499 713,47	32,68%	30 441 028,34	37,66%	29 233 212,27	39,85%	25 842 696,93	39,90%
I.2- Receitas patrimoniais	13 164 718,74	13,66%	11 586 271,10	14,33%	11 015 639,81	15,02%	11 236 052,67	17,35%
SUB-TOTAL I	44 664 432,21	46,33%	42 027 299,44	51,99%	40 248 852,08	54,87%	37 078 749,60	57,25%
II- TRANSFERÊNCIAS								
II.1 FEF	10 176 328,00	10,56%	10 059 614,00	12,44%	10 268 264,00	14,00%	10 753 491,00	16,60%
II.2 FSM	1 935 222,00	2,01%	1 935 222,00	2,39%	1 585 104,00	2,16%	1 585 104,00	2,45%
II.3 IRS	5 602 763,00	5,81%	5 504 718,00	6,81%	4 479 428,00	6,11%	4 457 468,00	6,88%
SUB-TOTAL II	17 714 313,00	18,38%	17 499 554,00	21,65%	16 332 796,00	22,27%	16 796 063,00	25,93%
III- RECEITAS CREDITÍCIAS	0,00	0,00%	0,00	0,00%	0,00	0,00%	1 500 000,00	2,32%
IV- COOPERAÇÃO FINANCEIRA								
IV.1- FEDER	4 277 886,35	4,44%	3 000 783,37	3,71%	3 984 696,84	5,43%	1 844 438,94	2,85%
IV.2.1- Nacionais	2 819 071,10	2,92%	2 021 249,46	2,50%	3 040 296,18	4,14%	3 347 620,13	5,17%
IV.2.2- Comunitárias	1 976,00	0,00%	3 487,00	0,00%	18 701,10	0,03%	60 950,00	0,09%
SUB-TOTAL IV	7 098 933,45	7,36%	5 025 519,83	6,22%	7 043 694,12	9,60%	5 253 009,07	8,11%
V- OUTRAS RECEITAS								
V.1 - Reposições não abatidas	226 440,08	0,23%	170 281,68	0,21%	171 392,10	0,23%	62 373,72	0,10%
V.2 - Saldo da gerência anterior	26 693 006,50	27,69%	16 110 734,81	19,93%	9 557 922,44	13,03%	4 080 407,20	6,30%
SUB-TOTAL V	26 919 446,58	27,93%	16 281 016,49	20,14%	9 729 314,54	13,26%	4 142 780,92	6,40%
TOTAL	96 397 125,24	100%	80 833 389,76	100%	73 354 656,74	100%	64 770 602,59	100%

Handwritten signatures and initials in blue ink, including a large signature on the left and several smaller ones across the bottom.



7.2. Evolução das Receitas Estruturais e Extraordinárias

A metodologia utilizada para a análise da evolução da receita foi a agregação das suas componentes, segundo a origem:

- **Receitas Estruturais** – indicam o grau de autonomia do Município, face a recursos alheios, refletindo também o dinamismo e a situação económica interna do concelho;
- **Receitas Extraordinárias** – traduzem um tipo de rendimentos limitados no tempo, que normalmente contribuem para fazer face a despesas de capital.

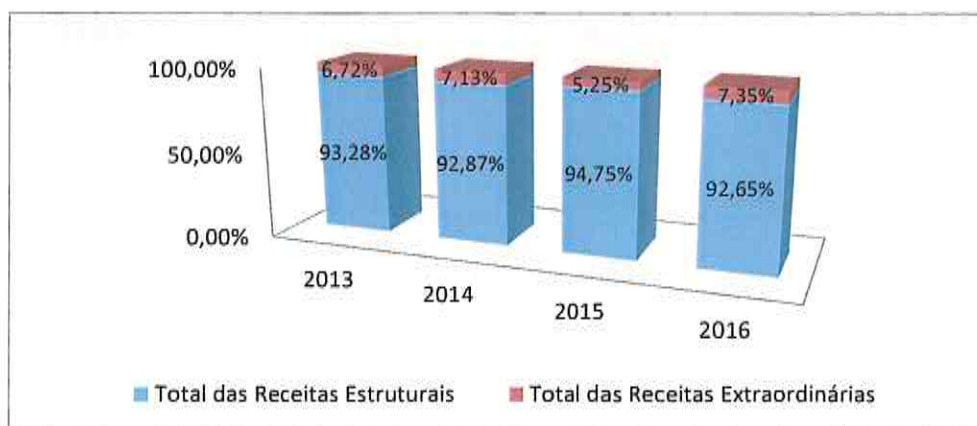
RUBRICAS DA RECEITA	2013	%	2014	%	2015	%	2016	%
RECEITAS ESTRUTURAIS								
Impostos Directos	25.842.696,93	42,58%	29.233.212,27	45,95%	30.441.028,34	47,03%	31.499.713,47	45,19%
Impostos Indirectos, Taxas e Multas	2.659.646,07	4,38%	2.828.983,69	4,45%	2.321.761,34	3,59%	2.590.977,83	3,72%
Rendimentos de Propriedade	3.978.581,32	6,56%	2.856.645,54	4,49%	3.886.692,03	6,01%	3.391.971,82	4,87%
Venda de Bens, Serviços e Outros	3.987.438,00	6,57%	4.805.454,78	7,55%	5.280.974,80	8,16%	6.561.985,61	9,41%
Transferências Administração Central	20.143.041,75	33,19%	19.363.780,78	30,43%	19.392.486,80	29,96%	20.533.384,10	29,46%
Total das Receitas Estruturais	56.611.404,07	93,28%	59.088.077,06	92,87%	61.322.943,31	94,75%	64.578.032,83	92,65%
RECEITAS EXTRAORDINÁRIAS								
Venda de Bens de Investimento	304.291,24	0,50%	276.454,62	0,43%	163.000,00	0,25%	767.466,00	1,10%
Activos Financeiros	369.111,14	0,61%	248.101,18	0,39%	226.017,74	0,35%	78.757,56	0,11%
Fundos Comunitários	1.905.388,94	3,14%	4.012.709,34	6,31%	3.010.693,90	4,65%	4.279.862,35	6,14%
Empréstimos Bancários	1.500.000,00	2,47%	0	0,00%	0	0,00%	0	0,00%
Total das Receitas Extraordinárias	4.078.791,32	6,72%	4.537.265,14	7,13%	3.399.711,64	5,25%	5.126.085,91	7,35%
RECEITA GLOBAL*	60.690.195,39	100,00%	63.625.342,20	100,00%	64.722.654,95	100,00%	69.704.118,74	100,00%

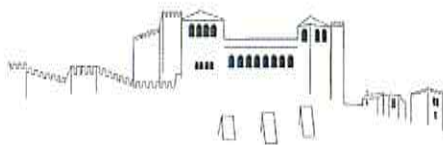
* não inclui o Saldo da Gestão Anterior

As receitas estruturais, de natureza pouco volátil, representam a base para o financiamento de um conjunto de despesas regulares e imprescindíveis ao funcionamento do Município e apresentam em 2016 um valor de €64 578 032,83.

No que respeita às receitas extraordinárias, verificou-se também um aumento face ao ano anterior, de cerca de 1,7 milhões de euros, sendo que a maior parte deste incremento decorre da receita oriunda dos fundos comunitários.

Gráfico 11 – Estrutura da Receita



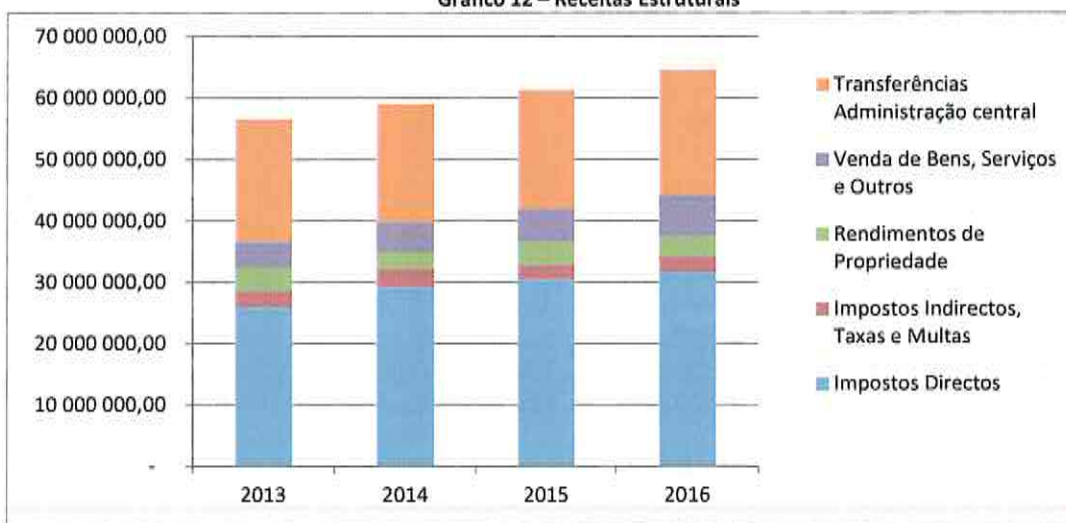


7.2.1. Receitas Estruturais

As receitas estruturais desagregam-se nos seguintes grupos e estão distribuídas de acordo com o que se encontra demonstrado no gráfico seguinte:

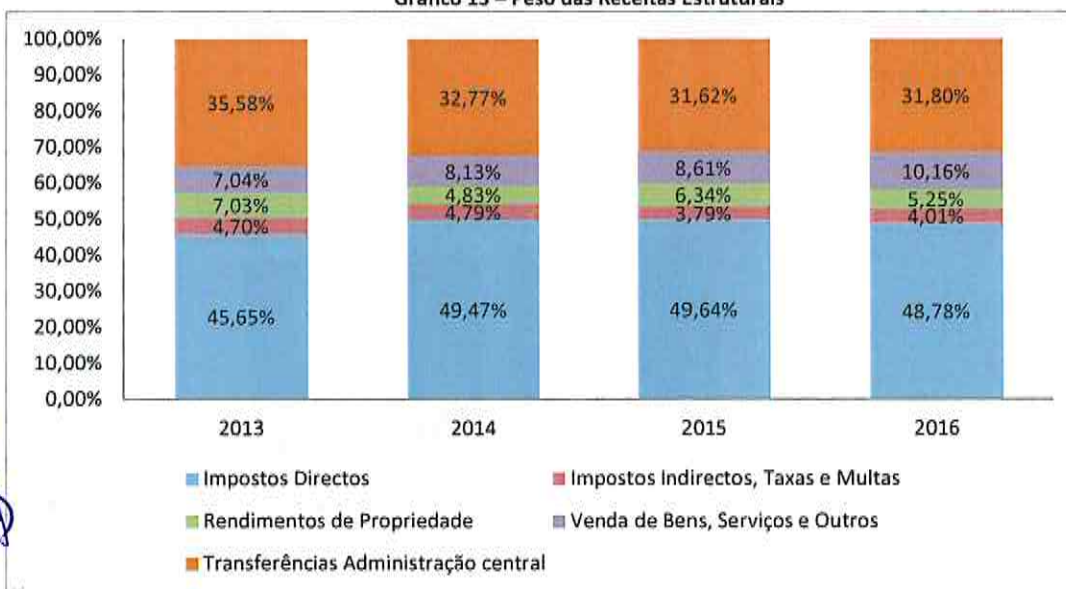
- Impostos Directos;
- Impostos Indirectos, Taxas e Multas;
- Rendimentos de Propriedade;
- Venda de Bens e Serviços e Outros;
- Transferências da Administração Central.

Gráfico 12 – Receitas Estruturais

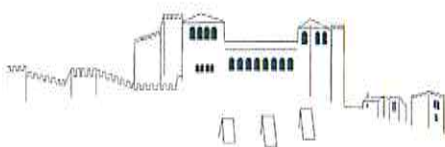


O peso das receitas estruturais é o seguinte:

Gráfico 13 – Peso das Receitas Estruturais



Handwritten signatures and notes in blue ink, including the name 'Marta' and other illegible scribbles.



Para as receitas estruturais e nos anos em análise, os grupos que possuem maior peso são os impostos diretos e as transferências da administração central. Em 2016, os impostos diretos representam 48,78% e as transferências da administração central representam 31,80% do total das receitas estruturais.

7.2.1.1. – Impostos Diretos

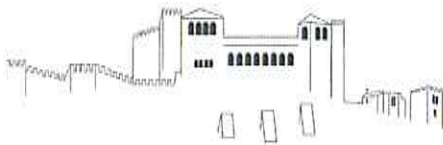
Como referido anteriormente este agregado representa, em 2016, cerca de 49% do total das receitas de estrutura e encontra-se desagregado da seguinte forma:

Impostos Diretos	2013	2014	2015	2016
IMI -Imposto Municipal sobre Imóveis	16 244 624,10	18 881 520,41	19 705 079,16	19 335 587,83
Imposto Único circulação	3 657 118,78	3 365 144,16	3 262 143,31	3 358 457,65
IMT- Imposto Municipal sobre a Transmissão Onerosa de Imóveis	3 327 932,57	3 890 693,26	4 285 248,83	4 839 640,44
Derrama	2 612 159,98	3 095 854,44	3 188 557,04	3 966 027,55
TOTAL	25 842 696,93	29 233 212,27	30 441 028,34	31 499 713,47

Da análise comparativa com o período homólogo, resulta um aumento generalizado em cerca de 3,5%, ou seja €1.058.685,13. Dissecando os vários componentes, verifica-se que contribuiu para este aumento a receita proveniente do Imposto Único de Circulação, do IMT, e da Derrama. Já o IMI teve um decréscimo de cerca de 2% face ao ano anterior.

Analisando o quadro seguinte, que demonstra a variação 2015-2016, verificamos que o acréscimo na receita proveniente de impostos diretos, se ficou a dever ao aumento de cerca de 3% (€96.314,34) na receita proveniente do imposto único de circulação, de cerca de 13% (€554.391,61) no imposto municipal sobre a transmissão onerosa de imóveis e de cerca de 24% (€777.470,51) na receita proveniente da derrama.

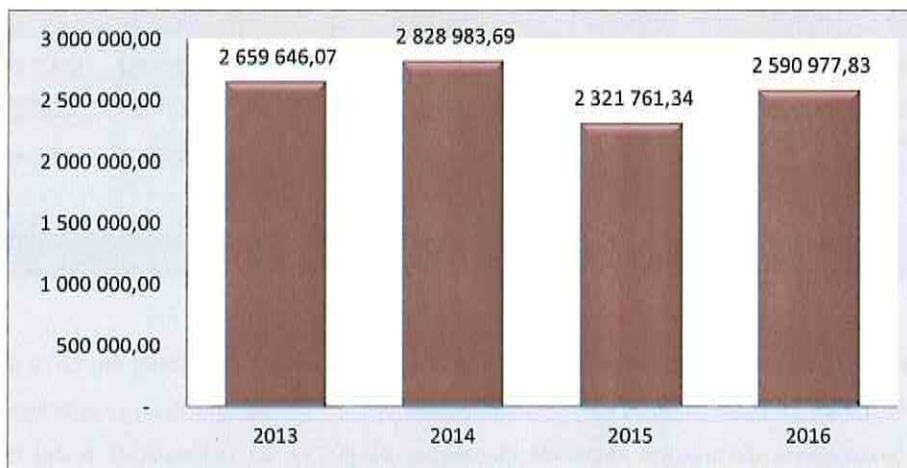
Impostos Diretos	2015	2016	Variação	%
IMI -Imposto Municipal sobre Imóveis	19 705 079,16	19 335 587,83	-369 491,33	-1,88%
Imposto Único circulação	3 262 143,31	3 358 457,65	96 314,34	2,95%
IMT- Imposto Municipal Transmissão Onerosa Imóveis	4 285 248,83	4 839 640,44	554 391,61	12,94%
Derrama	3 188 557,04	3 966 027,55	777 470,51	24,38%
TOTAL	30 441 028,34	31 499 713,47	1 058 685,13	3,48%



7.2.1.2. - Impostos Indiretos, Taxas, Multas e Outras Penalidades

Este agregado representa 4% no total das receitas de estrutura em 2016 e verifica um ligeiro aumento face aos anos anteriores. Este tipo de receita está intrinsecamente relacionado com o índice de atividade económica local, no entanto, não se pode concluir que não exista uma recuperação da economia no território do Município de Leiria, pois tem sido política municipal reduzir taxas como forma de incentivar a economia local.

Gráfico 14 – Evolução das Receitas que traduzem a Atividade Económica Local

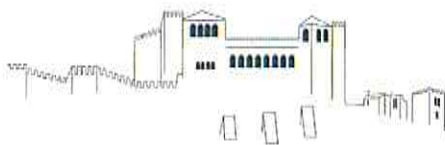


A rubrica de impostos indiretos, registou um aumento de cerca de 24%, face ao período homólogo de 2015, tendo contribuído para este aumento a receita oriunda dos impostos indiretos relacionados com as obras, Ocupação da Via Pública – Esplanadas e Publicidade.

Contrariando esta tendência de comportamento, verificou-se uma diminuição nas receitas com impostos indiretos relativos a Mercados e Feiras, Loteamentos, Ocupação de via Pública – Outros, Verificação Meteorológica e Outros.

Impostos Indiretos	2015	2016	Varição	%
Mercados e Feiras	54 789,64 €	50 893,77	- 3 895,87	-7%
Loteamentos	23 351,69 €	8 226,63	- 15 125,06	-65%
Obras	407 133,83 €	588 279,36	181 145,53	44%
Ocupação Via Pública - Esplanadas	13 580,87 €	17 191,73	3 610,86	27%
Ocupação Via Pública - Outros	33 495,03 €	28 994,62	- 4 500,41	-13%
Publicidade	343 498,83 €	431 841,08	88 342,25	26%
Verificação Meteorológica	48 549,99 €	46 974,33	- 1 575,66	-3%
Outros	95 247,52 €	89 354,29	- 5 893,23	-6%
TOTAL	1 019 647,40 €	1 261 755,81 €	242 108,41 €	24%

Handwritten signatures and initials in blue ink, including a large signature at the top left and several smaller ones below it.



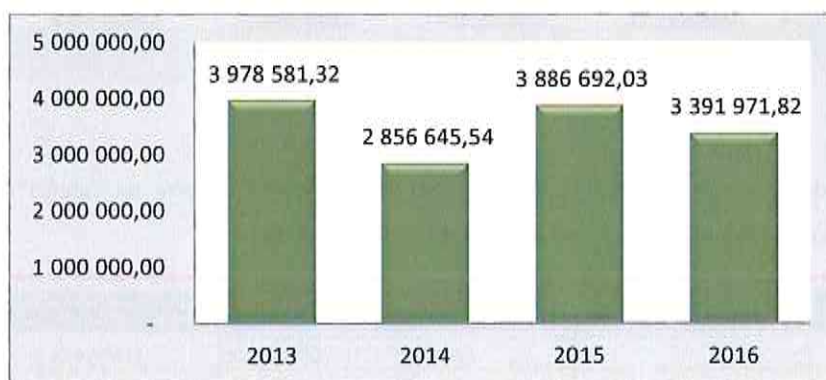
Relativamente à *rubrica taxas, multas e outras penalidades* verifica-se um decréscimo em cerca de 11% em relação a igual período do ano anterior, tendo sido causado, essencialmente, pela diminuição da receita relativa à *rubrica de multas e outras penalidades*, cerca de 13%.

Taxas, Multas e Outras Penalidades	2015	2016	Variação	%
Taxas	961 315,48 €	1 032 891,34 €	71 575,86 €	7%
Multas e Outras Penalidades	340 798,46 €	296 330,68 €	-44 467,78 €	-13%
TOTAL	1 302 113,94 €	1 329 222,02 €	-137 597,80 €	-11%

7.2.1.3. - Rendimentos de Propriedade

A receita arrecadada pela rubrica Rendimentos de Propriedade corresponde a juros recebidos, a dividendos e participação nos lucros e a rendas patrimoniais. O gráfico seguinte demonstra a evolução deste agregado nos últimos 4 anos.

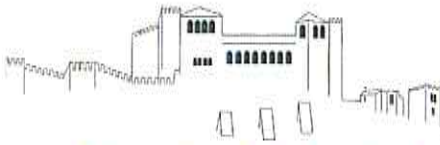
Gráfico 15 – Rendimentos de Propriedade



Face a 2015, verifica-se uma diminuição da receita proveniente de rendimentos de propriedade que foi proporcionada pelo decréscimo em todas as componentes deste tipo de receitas, como se verifica no quadro infra, com exceção da rubrica dos Juros, com um pequeno aumento.

TOTAL	2015	2016	Variação
Juros - Soc. Financeiras e Administração Local	57 097,22 €	57 927,37 €	830,15 €
Dividendos e Participação nos Lucros	391 249,94 €	278 208,45 €	-113 041,49 €
Rendas - Bens de Domínio Público - Concessão EDP	3 361 098,83 €	2 992 664,68 €	-368 434,15 €
Rendas - Subsolo e Outros	77 246,04 €	63 171,32 €	-14 074,72 €
TOTAL	3 886 692,03 €	3 391 971,82 €	-494 720,21 €

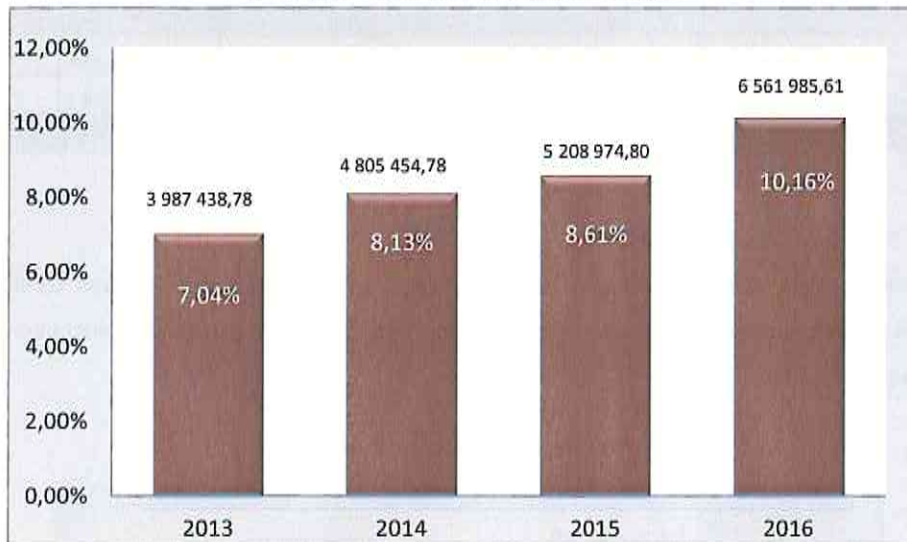
Handwritten signatures and initials in blue ink, including a large signature at the top right and several initials below it.



7.2.1.4. – Venda de Bens, Serviços e Outros

Este conjunto de receitas é composto pelas vendas de bens e de serviços e por outras receitas com carácter residual e totalizaram em 2016 o montante de € 6.561.985,61.

Gráfico 16 – Venda de Bens, Serviços e Outros



O aumento deste grupo de receitas, face ao período homólogo decorre da rubrica de serviços específicos das autarquias, nomeadamente relativa a resíduos sólidos.

Venda de Bens e Serviços Correntes	2015	2016	Variação	
Bens	269,41 €	12 126,05 €	11 856,64 €	4401%
Serviços	4 475 115,24 €	5 896 387,37 €	1 421 272,13 €	32%
Outros Receltas	805 590,15 €	653 472,19 €	-152 117,96 €	-19%
TOTAL	5 280 974,80 €	6 561 985,61 €	1 281 010,81 €	24%

7.2.1.5. – Transferências da Administração Central

Em 2016, as receitas provenientes das Transferências da Administração Central sofreram uma variação positiva face ao ano de 2015 e cifraram-se nos €20 533 384,10.

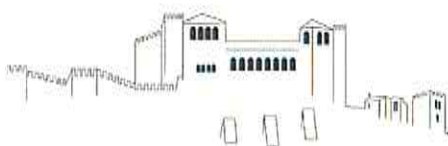


Gráfico 17 – Transferências da Administração Central



Uma boa parte destas receitas são oriundas das transferências ao abrigo do Orçamento do Estado que em 2016 foram desagregadas da seguinte forma:

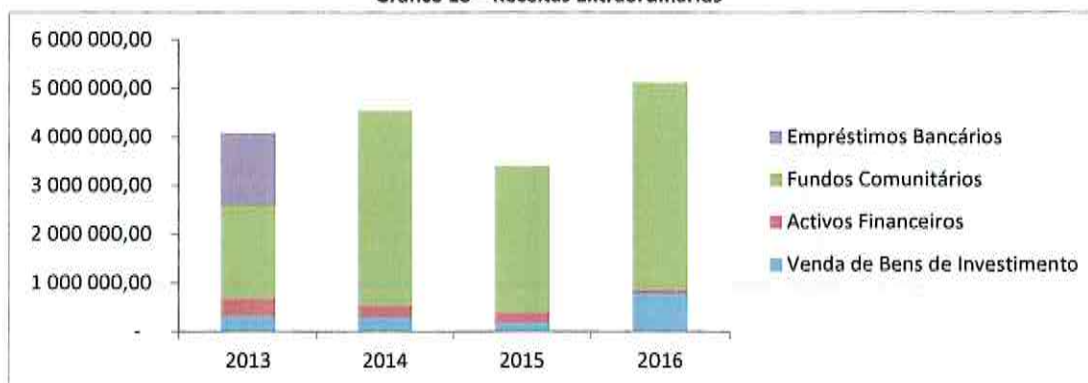
Transferências	2013	2014	2015	2016
Fundo de Equilíbrio Financeiro	10 753 491,00	10 268 264,00	10 059 614,00	10 176 328,00
Fundo Social Municipal	1 585 104,00	1 585 104,00	1 935 222,00	1 935 222,00
Participação Variável no IRS	4 457 498,00	4 479 428,00	5 504 718,00	5 602 763,00
TOTAL	16 796 093,00 €	16 832 796,00 €	17 499 554,00 €	17 714 313,00 €

7.2.2. Receitas Extraordinárias

As receitas extraordinárias revestem-se de um carácter não permanente, a que se recorre para fazer face a despesas de investimento. Subdividem-se normalmente, quanto ao tipo, nos seguintes grupos:

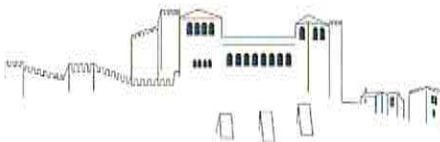
- Venda de Bens de Investimento;
- Ativos Financeiros;
- Fundos Comunitários;
- Empréstimos Bancários.

Gráfico 18 – Receitas Extraordinárias



Prestação de Contas 2016 – Relatório de Gestão

Handwritten notes and signatures in blue ink on the right side of the page, including a large 'C' and several illegible signatures.



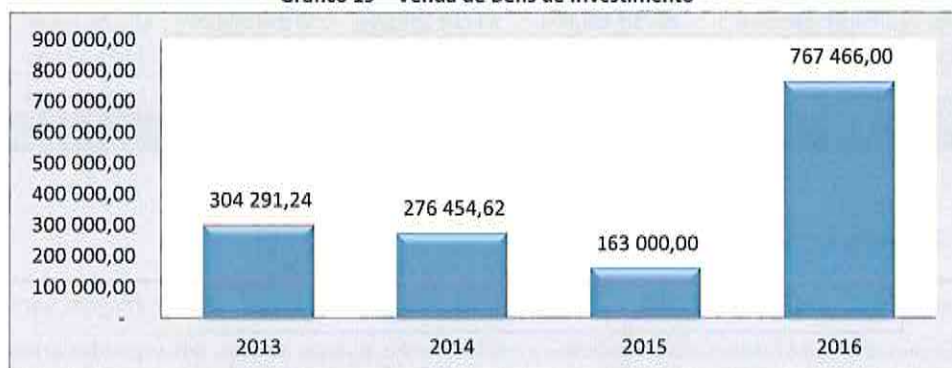
Este conjunto de receitas tem demonstrado pouca harmonia nos últimos anos. Em 2016, verifica-se um acréscimo deste tipo de receitas em cerca de 51% (€1 726 374,27) face ao período homólogo.

Receitas Extraordinárias	2013	2014	2015	2016
Venda de Bens de Investimento	304 291,24	276 454,62	163 000,00	767 466,00
Activos Financeiros	369 111,14	248 101,18	226 017,74	78 757,56
Fundos Comunitários	1 905 388,94	4 012 709,34	3 010 693,90	4 279 862,35
Empréstimos Bancários	1 500 000,00			
Total	4 078 791,32	4 537 265,14	3 399 711,64	5 126 085,91

7.2.2.1. - Venda de Bens de Investimento

Em 2016 foram arrecadados € 767 466,00 a título de venda de bens de investimento, sendo que o valor de €696.080,00 é relativa á venda de um prédio urbano composto por parcela de terreno, sito em Arrabalde da Ponte na Avenida Adelino Amaro da Costa em Leiria.

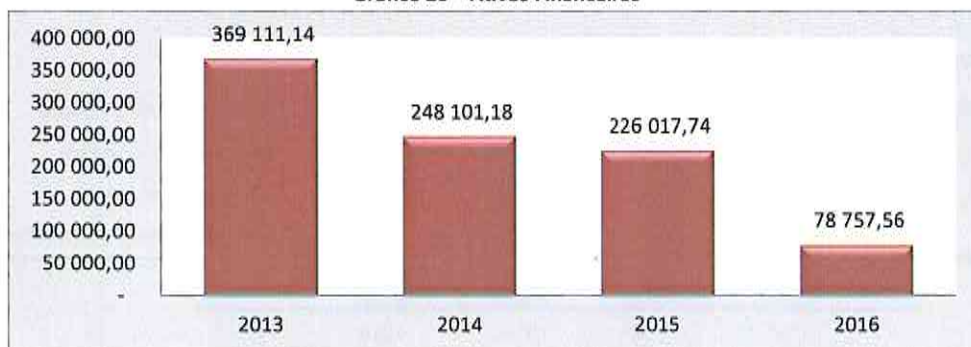
Gráfico 19 – Venda de Bens de Investimento



7.2.2.2. - Ativos Financeiros

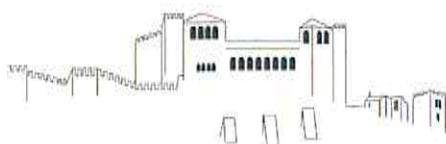
A receita proveniente dos ativos financeiros corresponde ao reembolso dos encargos com as amortizações do empréstimo dos Serviços Municipalizados de Água e Saneamento (SMAS) e ascendeu a €78.757,56.

Gráfico 20 – Ativos Financeiros



Prestação de Contas 2016 – Relatório de Gestão

Handwritten notes and signatures in blue ink, including the word 'na' and various scribbles.



7.2.2.2. – Fundos Comunitários

Em 2016 o Município de Leiria recebeu € 4 279 862,35 de fundos comunitários, o que representa um aumento de mais de um milhão de euros face ao ano anterior.



No total dos fundos comunitários recebidos, € 4 277 886,35 são provenientes de projetos co-financiados pelo FEDER. No que diz respeito ao financiamento FEDER e tendo em conta a tipologia das receitas, verifica-se que €16 141,96 são receitas correntes e €4 261 744,39 são receitas de capital.

7.2.2.3. – Empréstimos Bancários

De acordo com o artigo 49.º do RFALEI¹, os Municípios podem contrair empréstimos quer de curto prazo, com maturidade até um ano, ou de médio e longo prazos, com maturidade superior a um ano.

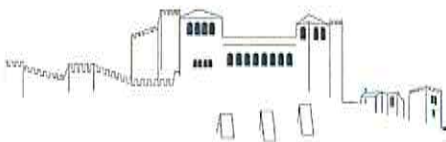
Os empréstimos a curto prazo são contraídos apenas para ocorrer a dificuldades de tesouraria, devendo ser amortizados até ao final do exercício económico em que foram contratados.

Os empréstimos a médio e longo prazo podem ser contraídos para aplicação em investimentos e têm um prazo de vencimento adequado à natureza das operações que visam financiar, não podendo, em caso algum, exceder a vida útil do respetivo investimento, nem ultrapassar o prazo de 20 anos.

À semelhança do que tem acontecido nos dois últimos anos, também em 2016 o Município de Leiria não recorreu a qualquer empréstimo quer de curto, quer de médio/longo prazo.

¹ Lei n.º 73/2013, de 3 de setembro – Regime Financeiro das Autarquias Locais e das Entidades Intermunicipais (RFALEI)

[Handwritten signatures and initials in blue ink, including a large 'C' at the top and several other marks at the bottom right of the page.]



8 – Orçamento da Despesa: Estrutura e Evolução

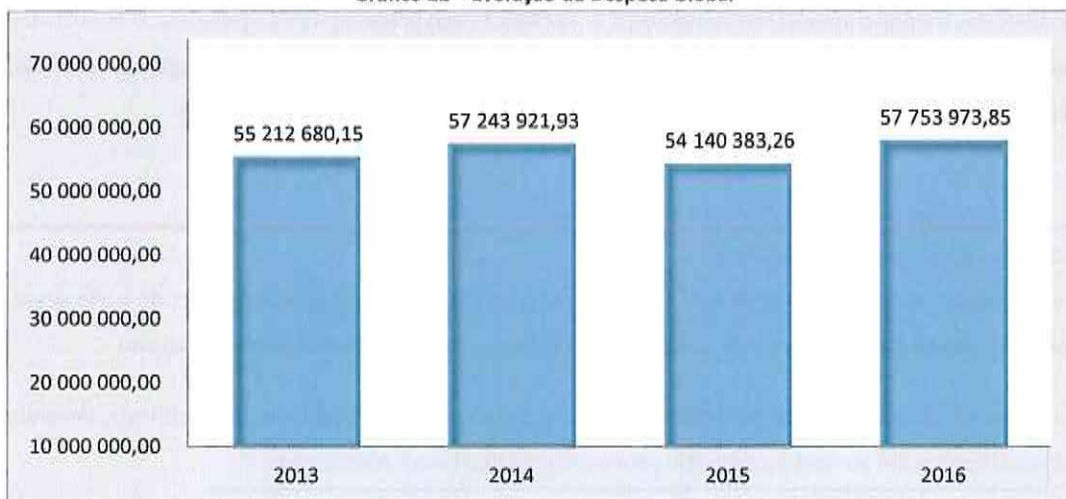
8.1. Evolução da Despesa Global

A 31 de dezembro de 2016, a despesa total paga é de €57.753.973,83, dos quais €35.096.652,83 são despesas correntes (61% do total da despesa) e €22.657.321,02 são despesas de capital (39% do total da despesa).

Despesa Paga	Valor	%
Despesa Corrente	35 096 652,83	61%
Despesa Capital	22 657 321,02	39%
Total Despesa Paga	57 753 973,83	100%

Da análise do gráfico infra, verifica-se que a despesa paga tem-se mantido em valores regulares ao longo dos últimos 4 anos.

Gráfico 22 – Evolução da Despesa Global



A despesa total paga registou, face ao período homólogo de 2015, um aumento em cerca de 7% (€3 613 590,59), sendo que esse aumento se reflecte tanto na despesa corrente paga como na despesa de capital paga.

O gráfico seguinte demonstra a evolução da despesa total paga ao longo deste últimos 4 anos, bem como a evolução de cada uma das suas componentes, nomeadamente, corrente e capital.

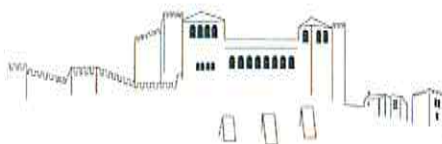
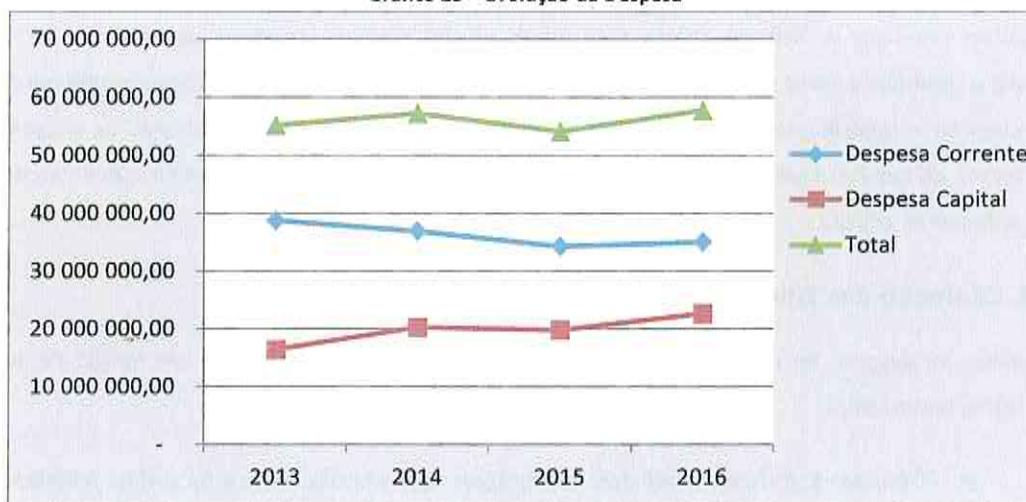
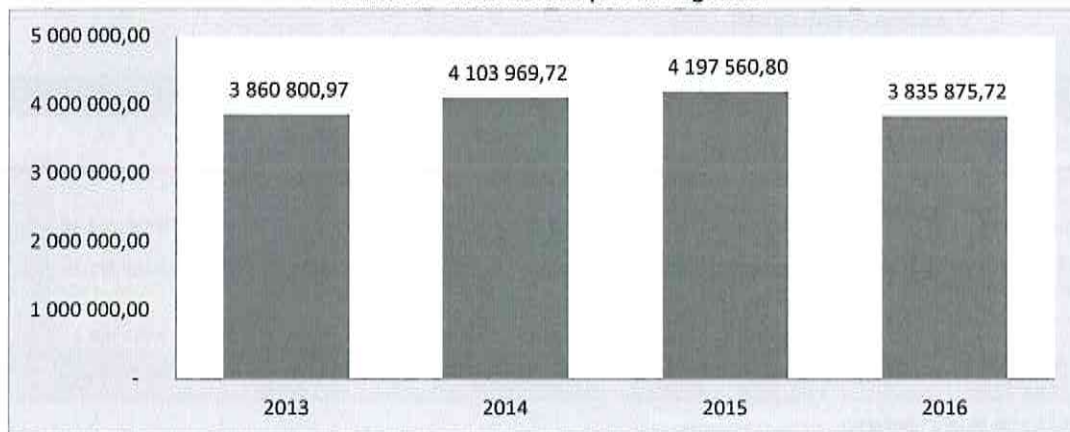


Gráfico 23 – Evolução da Despesa



Em 2016, o valor total transferido para as freguesias foi de €3 835 875,72. Face a 2015 houve um ligeiro decréscimo de cerca de €361 685,08. De referir que estas transferências representam 6,64% do total da despesa paga em 2016.

Gráfico 24 – Transferências para as Freguesias

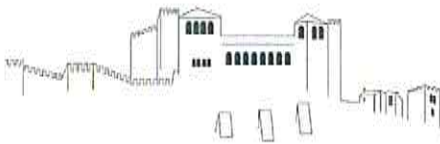


Relativamente aos Serviços Municipalizados de Água e Saneamento (SMAS) e de acordo com o artigo n.º 16.º da Lei n.º 50/2012, de 31 de agosto, as perdas que resultem da exploração são cobertas pelo orçamento municipal, pertencendo igualmente ao município quaisquer resultados positivos, os quais, no entanto, não lhe podem ser entregues na parte em que correspondam a importâncias em dívida aos serviços municipalizados relativas aos serviços prestados e aos bens fornecidos. Assim, em 2016, o Município de Leiria poderia ser ressarcido ou ter de cobrir o resultado operacional do exercício de 2015, consoante ele fosse positivo ou negativo.

Em 2015 o resultado operacional dos SMAS foi positivo em €2.626.873,40, no entanto foi aprovado pela Assembleia Municipal, na sua sessão de 30 de setembro de 2016, a não transferência do valor para o

[Handwritten signatures and initials in blue ink, including a large signature at the top and several initials below it.]

[Handwritten signatures and initials in blue ink at the bottom right of the page.]



Município de Leiria dada a necessidade daquela entidade dispor de recursos financeiros que lhe permitam promover a melhoria contínua da qualidade dos serviços prestados, servindo, de forma regular e contínua, a maior percentagem possível da população, bem como, a necessidade premente de manutenção e reabilitação das infraestruturas e dos equipamentos que constituem os sistemas existentes, do que resultará uma maior eficiência, com especial destaque para a minimização de perdas nos sistemas de adução.

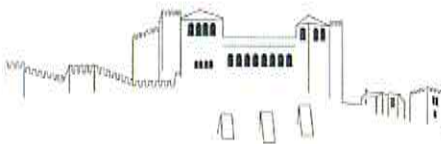
8.2. Evolução das Despesas Estruturais e de Investimento

A análise da despesa foi realizada, através do agrupamento das suas rubricas, em função da sua aplicação. Assim temos:

- Despesas Estruturais – refletem os encargos com pessoal, serviço da dívida, projetos e ações de natureza corrente constantes nas Opções do Plano e os demais custos de funcionamento do Município.
- Despesas de Investimento – incluem-se neste agregado os projetos previstos no Plano Plurianual de Investimentos. Refletem investimentos diretos do Município e as transferências para investimentos de outras administrações (freguesias, SMAS, IPSS e associações diversas).

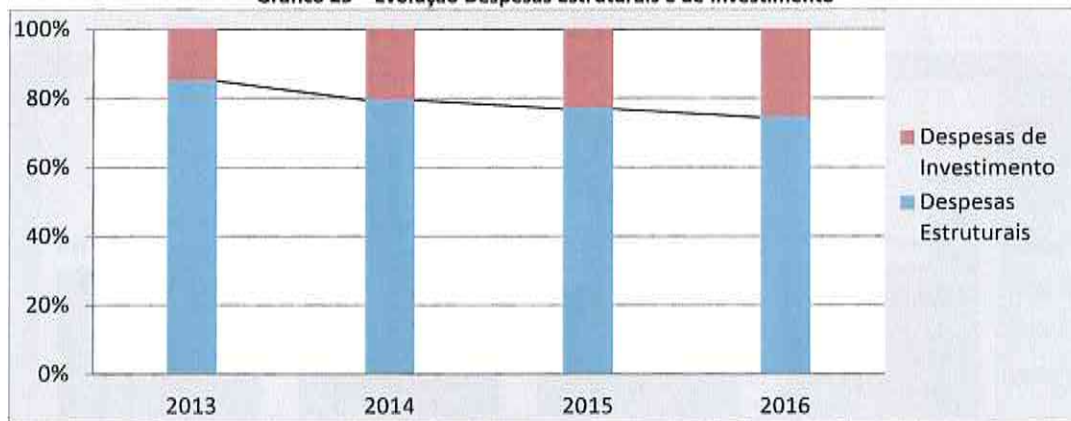
RÚBRICAS DA DESPESA	2013	%	2014	%	2015	%	2016	%
DESPESAS ESTRUTURAIS/ACTIVIDADES								
Pessoal	12 081 085,47	21,88%	12 320 471,20	21,52%	12 273 779,84	22,67%	12 118 742,30	22,38%
Serviço da Dívida	8 544 173,65	15,48%	9 718 912,83	16,98%	8 358 935,95	15,44%	8 838 764,35	16,33%
Plano Atividades Municipal	17 646 791,91	31,96%	16 356 906,38	28,57%	13 845 628,76	25,57%	14 487 775,33	26,76%
Despesas e Transferências								
Outras despesas Estruturais	8 690 683,46	15,74%	7 072 696,40	12,36%	7 141 186,32	13,19%	7 532 366,25	13,91%
Total das Despesas Estruturais	46 962 734,49	85,06%	45 468 986,81	79,43%	41 619 530,87	76,87%	42 977 648,23	74,42%
DESPESAS DE INVESTIMENTO								
Plano Plurianual de Investimentos - Despesas e Transferências	8 249 945,66	14,94%	11 774 935,12	20,57%	12 520 852,39	23,13%	14 776 325,62	25,58%
Total das Despesas de Investimento	8 249 945,66	14,94%	11 774 935,12	20,57%	12 520 852,39	23,13%	14 776 325,62	25,58%
DESPESA GLOBAL	55 212 680,15	100,00%	57 243 921,93	100,00%	54 140 383,26	100,00%	57 753 973,85	100,00%

As despesas estruturais/atividade totalizaram, em 2016, o montante de €42.977.648,23. Face a 2015, verificou-se um aumento de cerca de 3% (€1.358.117,36). Para esta variação, contribuiu o aumento de cerca de 6% (€479.828,40) das despesas relativas ao serviço de dívida, de cerca de 5% (€642.146,57) das despesas constantes no Plano de Atividades e de cerca de 5,5% (€391.179,93) relativas a Outras despesas estruturais. As despesas com pessoal reduziram em €155 037,54.



As despesas estruturais/atividade pagas representam 74,42% da despesa global paga. Quanto às despesas de investimento, totalizaram um valor de €14.776.325,62, apresentando uma variação de 18%, €2.255.473,23, relativamente ao período homólogo anterior. O índice de realização deste tipo de despesas está normalmente correlacionado com a angariação de participações financeiras externas. Na estrutura da despesa global, as despesas de investimento representam cerca de 26% e verifica-se que ao longo destes últimos anos tem vindo a aumentar.

Gráfico 25 – Evolução Despesas Estruturais e de Investimento



8.2.1. – Despesas Estruturais e com Atividades

As despesas estruturais e com atividades encontram-se desagregadas em quatro grupos, conforme a sua natureza:

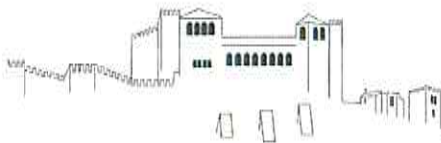
- Pessoal;
- Serviço de Dívida;
- Plano de Atividades Municipal – Despesas e Transferências Correntes;
- Outras Despesas Estruturais.

Gráfico 26 – Peso das Despesas Estruturais e com Atividades



Prestação de Contas 2016 – Relatório de Gestão

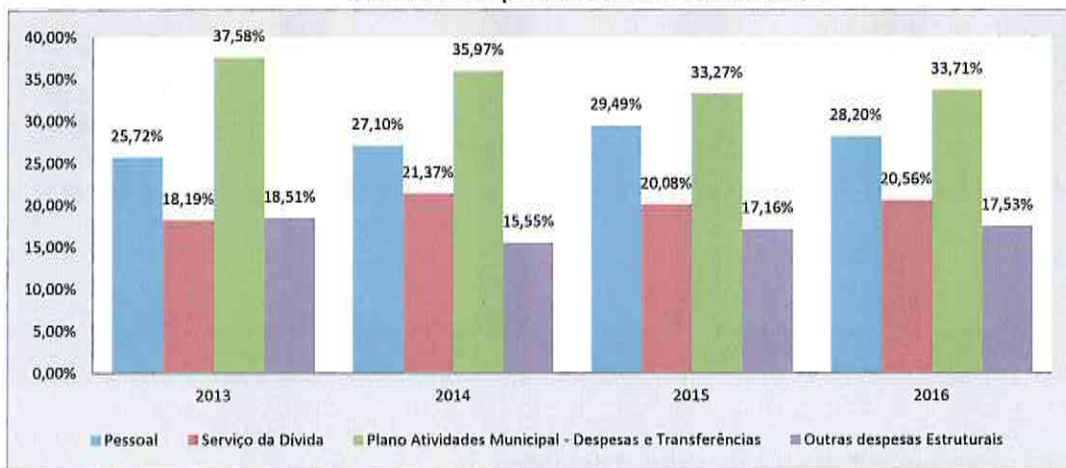
[Handwritten signatures and notes in blue ink on the right margin of the page.]



No ano de 2016 são as despesas inscritas no plano de atividades, materializadas nas diferentes áreas de intervenção autárquica, como a educação, a cultura, o desporto, a recolha e tratamento de resíduos sólidos, limpeza e higiene, etc., que representam o maior peso nas despesas estruturais, com 33,71%, totalizando €14.487.775,33. Seguem-se as despesas com pessoal que representam 28,20%, €12.118.742,30 e o serviço da dívida representa 20,56%, €8.838.764,35.

As outras despesas estruturais representam 17,53%, €7.532.366,25 no total das despesas estruturais e com atividades.

Gráfico 27 – Despesas Estruturais e com Atividades



8.2.1.1. – Pessoal

As despesas com o pessoal apresentaram, em 2016, um valor de €12 118 742,30, o que significa uma redução face a 2015, em cerca de €155 037,54.

Em termos relativos, esta despesa representa 22,38% do total das despesas em 2016, no entanto as despesas com pessoal, mantêm-se em níveis que não são impeditivos da execução dos restantes compromissos da despesa.

DESPESAS COM PESSOAL	2013	%	2014	%	2015	%	2016	%
Remunerações certas e permanentes	9 451 953,53	78%	9 294 908,24	75%	9 217 050,03	75%	9 214 015,29	76%
Abonos variáveis ou eventuais	216 824,85	2%	281 805,11	2%	372 192,34	3%	304 194,65	3%
Segurança social	2 412 307,09	20%	2 743 757,85	22%	2 684 537,47	22%	2 600 532,36	21%
Total	12 081 085,47	100%	12 320 471,20	100%	12 273 779,84	100%	12 118 742,30	100%

O gráfico seguinte demonstra a evolução da estrutura das despesas com pessoal nos últimos 4 anos.

[Handwritten signatures and notes in blue ink, including a large signature and some illegible scribbles.]

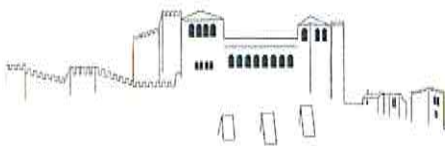


Gráfico 28 – Estrutura da Despesas com Pessoal



As remunerações certas e permanentes, em 2016, são o agregado com maior peso no total das despesas com pessoal, 76%.

Número de Trabalhadores*				
Anos	2013	2014	2015	2016
N.º	673	662	635	642

*De acordo com a informação reportada à DGAL em 31 de dezembro de 2016 – Balanço Social

A rubrica segurança social teve um decréscimo de 3,1%, €84.005,11 face a 2015, sendo que as despesas com maior relevância financeira são as contribuições do Município, enquanto entidade patronal, para a Caixa Geral de Aposentações.

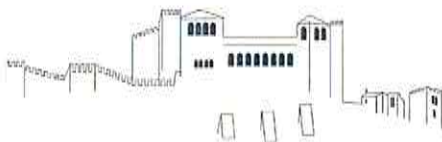
As despesas com a ADSE, o sistema de saúde dos trabalhadores em funções públicas, têm alguma relevância na rubrica da Segurança Social. Quanto a esta matéria, é de referir que as autarquias locais suportam todos os encargos com a saúde dos seus funcionários e agregado familiar indexado. A ADSE funciona apenas como intermediária com os estabelecimentos de saúde e outros prestadores de cuidados de saúde no pagamento das despesas.

Do agregado abonos variáveis fazem parte as despesas com o trabalho extraordinário e o prestado em dias de descanso semanal, complementar e feriados. Este agregado das despesas com pessoal apresentou, face a 2015, um decréscimo de cerca de 18,3%, €67.997,69.

8.2.1.2. – Serviço de Dívida

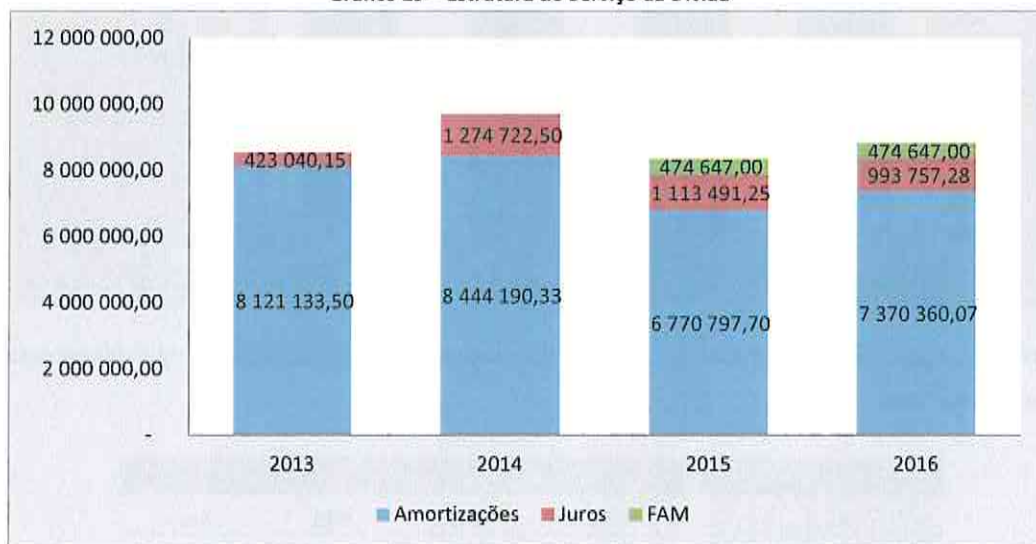
No ano de 2016, o serviço de dívida foi de €8.838.764,35, aumentando cerca de 5,74%, €479.828,40 face a 2015.

O peso do serviço da dívida nas despesas estruturais é de 20,56% e 16,33% na despesa global.



Em 2016, este agregado contempla €7.370.360,07 de amortizações, sendo que o valor dos juros ascende a €993.757,28. Contempla ainda a participação do Município de Leiria para o Fundo Apoio Municipal (FAM), no valor de €474.647,00.

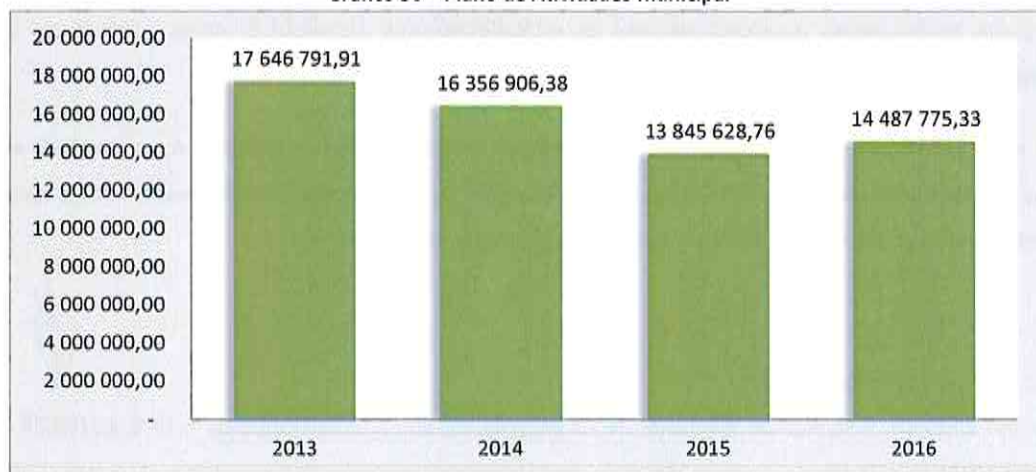
Gráfico 29 – Estrutura do Serviço da Dívida



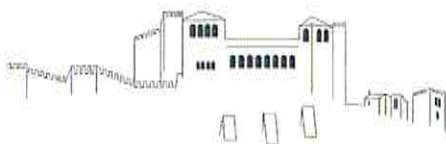
8.2.1.3. – Plano de Atividades Municipal – Despesas e Transferências Correntes

Em 2016 as despesas e transferências correntes do Plano de Atividades Municipal totalizaram €14.487.775,33, mais 4,64%, €642.146,57, que em 2015. Na estrutura das despesas globais, estas despesas representam cerca de 26,76% e no subconjunto das despesas estruturais tem um peso de cerca de 33,71%.

Gráfico 30 – Plano de Atividades Municipal



[Handwritten signatures and notes in blue ink, including the name 'net.']



A despesa com os projetos e ações do Município totalizam € 10.337.623,56, o que significa 71,35% da despesa total contemplada no Plano de Atividades Municipal.

Face ao período homólogo, verifica-se um aumento em cerca de 4,64%, €642 142,57.

	2013	%	2014	%	2015	%	2016	%
Plano de Atividades Municipal	17 646 791,91	100%	16 356 906,38	100%	13 845 628,76	100%	14 487 775,33	100%
Projetos/Ações do Município	10 048 590,10	57%	10 644 864,46	65,08%	11 038 351,01	79,72%	10 337 623,56	71,35%
Transferências Correntes - Administração Públicas e Privadas	7 598 201,81	43%	5 712 041,92	34,92%	2 807 277,75	20,28%	4 150 151,77	28,65%
Freguesias	2 383 045,59	14%	1 429 188,61	8,74%	1 657 804,09	11,97%	1 561 791,20	10,78%
Associações de Municípios	0	0%	297 339,55	1,82%	141 673,65	1,02%	7 586,83	0,05%
SMAS	1 412 836,00	8%	2 559 327,29	15,65%	170 005,47	1,23%	0,00	0,00%
Empresas Municipais	1 373 255,79	8%	624 534,07	3,82%	0,00	0,00%	0,00	0,00%
Outras	2 429 064,43	14%	801 652,40	4,90%	837 794,54	6,05%	2 580 773,74	17,81%

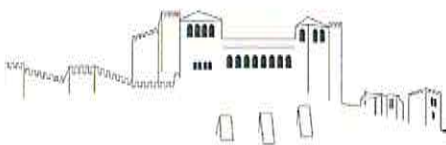
Relativamente às transferências correntes, administração pública e privada, verifica-se um aumento de €1.342.874,02, o que se traduz num incremento em cerca de 50% face ao ano anterior.

Face ao explanado no ponto 8.1. – Evolução da Despesa Global, §5, verifica-se que não houve qualquer transferência para os serviços municipalizados.

FUNÇÃO	2013	2014	2015	2016	
				Execução	%
Administração Geral	235 144,46	216 214,20	483 679,05	1 109 036,21	0,08
Serviços municipais de Protecção civil	38 833,32	27 220,39	22 835,10	19 455,47	0,00
Bombeiros municipais	236 460,68	325 140,99	332 433,15	365 498,72	0,03
Educação	4 628 280,62	3 223 024,07	3 145 404,00	2 974 029,67	0,21
Saúde	-	5 000,00	5 000,00	7 500,00	0,00
Ação Social	126 531,21	130 592,05	161 910,28	203 609,97	0,01
Planeamento Urbanístico	-	-	1 121,30	-	-
Urbanização	-	-	5 500,00	0,00	0,00
Sistemas de Drenagem de Águas Residuais	1 412 836,00	2 559 327,29	170 005,47	0,00	0,00
Remoção e Tratamento de Resíduos Sólidos	2 169 611,19	1 819 576,76	1 733 212,49	1 820 106,13	0,13
Higiene Pública	3 361 325,07	2 822 959,76	2 786 057,06	2 783 131,02	0,19
Cemitérios	-	-	-	-	-
Meio Ambiente e Património Natural	5 822,70	3 410,00	31 993,35	201 595,00	0,01
Cultura	541 370,37	593 660,77	863 293,80	702 089,02	0,05
Desporto	2 483 275,44	1 075 904,61	522 147,87	875 116,06	0,06
Juventude e Tempos Livres	5 522,77	7 151,01	18 144,83	28 062,88	0,00
Indústria	-	-	-	9225,00	0,00
Transportes e Comunicações	181 445,83	180 114,99	184 530,04	151 713,26	0,01
Mercados e Feiras	133 260,27	165 637,81	262 218,94	290 642,02	0,02
Turismo	14 789,62	16 840,51	47 068,18	217 655,19	0,02
Instrumentos Estratégicos	-	-	-	344,40	0,00
Transferências entre Administrações	2 055 977,65	1 881 102,92	1 939 252,74	1 718 378,03	0,12
Cooperação Internacional	16 304,71	29 305,75	16 361,86	16 830,00	0,00
TOTAL	17 646 791,91	16 356 906,38	13 845 628,76	14 487 775,33	100%

Prestação de Contas 2016 – Relatório de Gestão

[Handwritten signatures and notes in blue ink on the right margin of the page.]

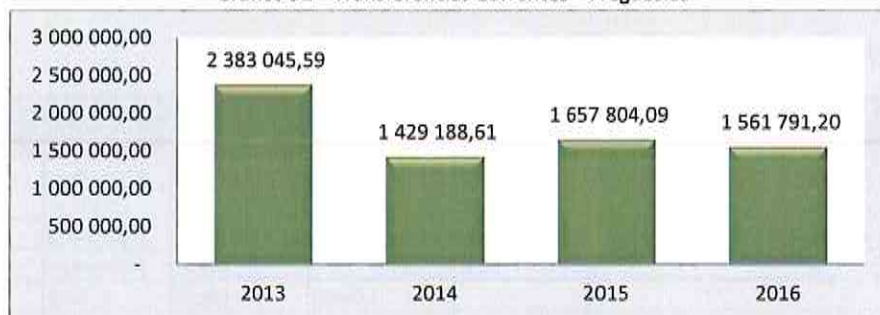


Em 2016, são as despesas com a educação e com a higiene pública, que maior peso representam na estrutura do plano de atividades com 20,53% e 19,21%, respetivamente. Já as transferências entre Administrações representam cerca de 11,86% da despesa e a remoção e o tratamento de resíduos sólidos representa cerca de 12,56%. De referir que as despesas com atividades culturais e com o desporto, representam 4,85% e 6,04%, respetivamente, do total das despesas do plano de atividades municipais.

Educação	20,53%
Higiene Pública	19,21%
Remoção e Tratamento de Resíduos Sólidos	12,56%
Transferências entre Administrações	11,86%
Administração Geral	7,65%
Desporto	6,04%
Cultura	4,85%

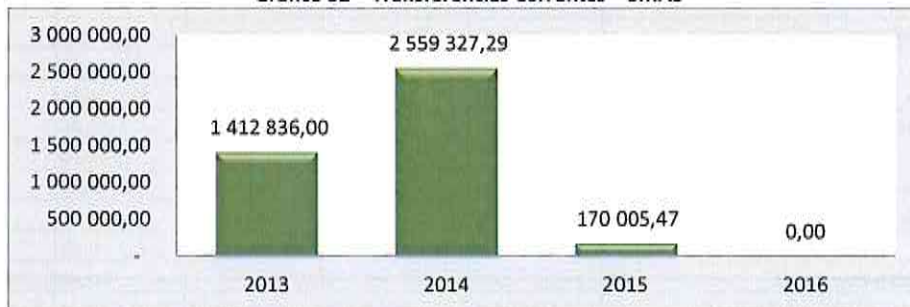
As transferências correntes para as freguesias, em 2016, totalizam €1.561.791,20, o que se materializa num decréscimo face a 2015, de €96.012,89.

Gráfico 31 – Transferências Correntes – Freguesias

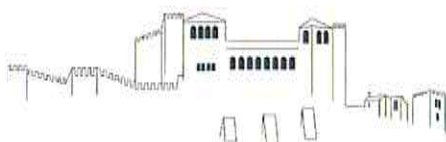


Face ao já referido anteriormente, em 2016 não se realizou qualquer transferência para os serviços municipalizados.

Gráfico 32 – Transferências Correntes – SMAS



Handwritten signatures and initials in blue ink, including a large signature that appears to be 'A. A.' and other initials.

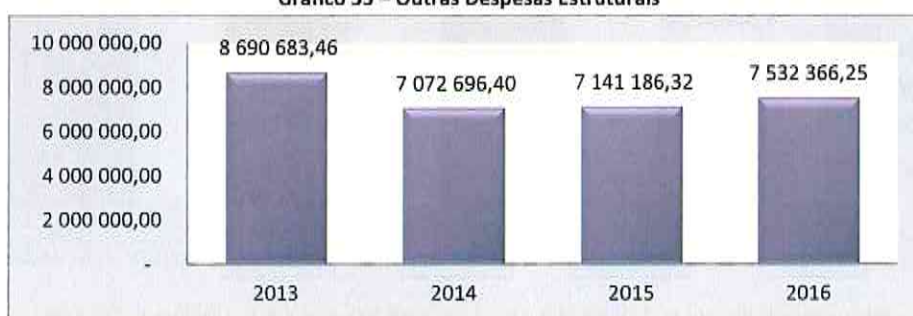


Relativamente às outras transferências correntes, o Município de Leiria efectuou transferências no montante de €2.580.773,74. Estas transferências foram para coletividades e associações de índole cultural, social, desportiva, académica, etnográfica, etc.

8.2.1.4. – Outras Despesas Estruturais

Esta despesa é composta pela despesa municipal com a aquisição de bens de consumo e serviços de natureza operacional, designadamente revisões/pequenas reparações em viaturas, combustíveis, seguros, água, energia, comunicações, etc., necessárias ao funcionamento da estrutura orgânica municipal.

Gráfico 33 – Outras Despesas Estruturais



Em 2016, o Município de Leiria suportou despesas de funcionamento no valor de €7.532.366,25, o que representa uma variação em cerca de 5,48%, ou seja mais €391.3179,93 do que no período homólogo anterior.

Da análise do quadro infra, verifica-se um aumento da despesa com encargos com as instalações em cerca de 11,48%, com a vigilância e segurança em cerca de 13,07%, com formação em 20,73% e com outros bens em 20,99%. Já as despesas com combustíveis e lubrificantes diminuíram em cerca de 1%, tal como as matérias-primas e despesas com seguros cuja redução foi de 25,14% e 0,12%, respectivamente. Também as despesas com material de escritório e prémios e condecoração registaram diminuições, sendo de 34,80% e 51,51%, respectivamente.

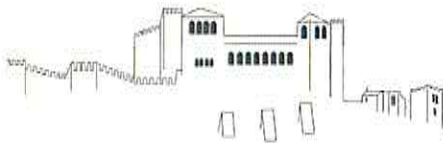
Outras Despesas Estruturais	2013	2014	2015	2016	Varição	%
Encargos Com instalações	4 669 274,77	3 754 028,45	4 195 900,50	4 677 438,26	481 537,76	11,48%
Vigilância e Segurança	389 582,11	426 036,72	430 184,75	486 417,23	56 232,48	13,07%
Combustíveis e Lubrificantes	210 916,54	182 986,84	167 150,57	165 338,28	-1 812,29	-1,08%
Matérias-primas e Subsidiárias	171 310,11	244 040,10	217 601,19	162 887,93	-54 713,26	-25,14%
Seguros	147 726,35	270 228,26	229 499,75	229 214,02	-285,73	-0,12%
Outros Bens	142 681,38	165 413,09	255 935,46	309 648,82	53 713,36	20,99%
Material de Escritório	23 463,79	26 625,17	35 301,24	23 015,74	-12 285,50	-34,80%
Prémios e Condecorações	7 132,46	31 302,62	57 962,87	28 108,12	-29 854,75	-51,51%
Formação	5 963,84	22 621,02	16 229,23	19 594,08	3 364,85	20,73%

Prestação de Contas 2016 – Relatório de Gestão

• Largo da República, 2414-006 Leiria • N.I.P.C.: 505 181 266 •

• Telef.: 244 839 500 • N.º Verde: 800 202 791 • Sítio: www.cm-leiria.pt • email: cmleiria@cm-leiria.pt •

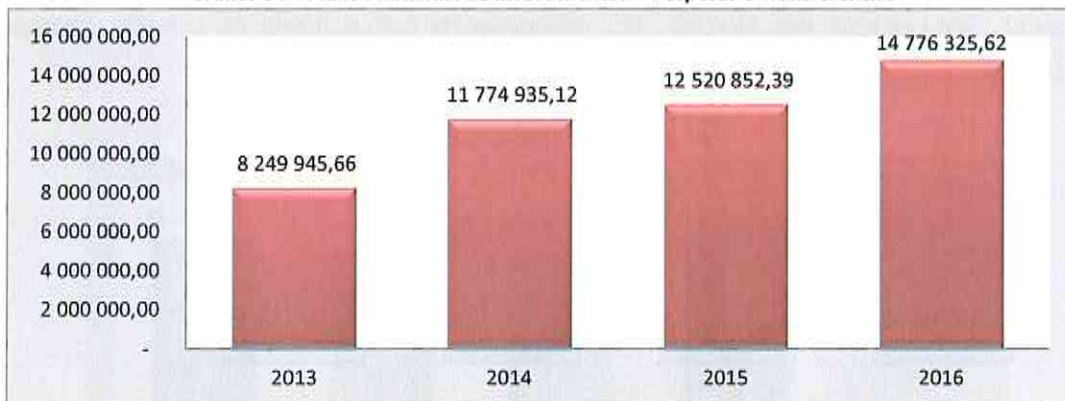
[Handwritten signatures and notes in blue ink on the right margin of the page.]



8.2.2. – Despesas de Investimento

As despesas de investimento correspondem às despesas inscritas no plano plurianual de investimentos e traduzem-se, quer nos investimentos diretos do Município, quer nos investimentos indiretos, através de transferências financeiras para investimentos de outras administrações (freguesias, IPSS e associações diversas).

Gráfico 34 – Plano Plurianual de Investimentos – Despesas e Transferências



Em 2016, o Plano Plurianual de Investimentos absorveu €14.776.325,62 da totalidade da despesa, o que representa cerca de 25,58%. Face a 2015, verifica-se um aumento em cerca de 18%, ou seja €2.255.473,23.

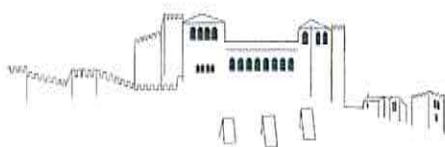
FUNÇÃO	2013	2014	2015	2016	
				Execução	%
Administração Geral	189 530,86	399 356,03	482 453,17	6 380 100,14	43,2%
Serviços municipais de protecção civil	48 273,24	932 397,80	85 970,59	81 532,76	0,6%
Bombelros municipais	16 859,67	85 868,07	133 175,13	288 490,86	2,0%
Educação	1 077 799,05	2 362 002,13	2 217 321,62	416 718,80	2,8%
Saúde	79 043,29	715 977,95	28 395,40	56 789,94	0,4%
Ação Social	113 870,85	78 426,49	68 784,97	29 320,80	0,2%
Habitação	24 711,57	16 536,00	11 305,85	59 577,24	0,4%
Planeamento Urbanístico	81 407,05	84 239,74	118 824,00	55 752,46	0,4%
Urbanização	257 925,54	129 206,82	60 135,84	-	0,0%
Sistemas de Drenagem de Águas Residuais	-	-	-	-	0,0%
Remoção e Tratamento de Resíduos Sólidos	-	4 720,74	4 201,36	26 163,05	0,2%
Higiene Pública	23 467,34	28 605,00	21 219,54	1 280,68	0,0%
Cemitérios	168 379,59	111 764,44	72 158,91	150 387,56	1,0%
Meio Ambiente e Património Natural	39 466,08	57 331,80	79 853,70	37 739,23	0,3%
Cultura	47 845,38	1 761 220,40	255 147,27	598 496,48	4,1%
Desporto	715 514,51	95 794,01	283 261,22	932 419,25	6,3%
Juventude e Tempos Livres	2 250,00	1 000,00	-	58 389,59	0,4%
Indústria	-	-	-	3 075,00	0,0%
Iluminação Pública	19 812,52	73 274,62	-	5 010,66	0,0%
Transportes e Comunicações	3 997 121,26	2 727 931,24	6 760 212,36	3 993 537,10	27,0%
Mercados e Feiras	249 239,47	70 743,51	118 069,67	125 696,61	0,9%
Turismo	89 521,68	245 409,62	43 399,62	1 488,30	0,0%
Parques logísticos	-	-	-	-	0,0%
Instrumentos estratégicos	-	-	-	2 706,00	0,0%
Transferências entre Administrações	1 007 906,71	1 793 128,71	1 676 962,17	1 471 653,11	10,0%
TOTAL	8 249 945,66 €	11 774 935,12 €	12 520 852,39 €	14 776 325,62 €	100,0%

Prestação de Contas 2016 – Relatório de Gestão

• Largo da República, 2414-006 Leiria • N.I.P.C.: 505 181 266 •

• Telef.: 244 839 500 • N.º Verde: 800 202 791 • Sítio: www.cm-leiria.pt • email: cmleiria@cm-leiria.pt •

Handwritten signatures and initials in blue ink, including 'M. M.', 'J. M.', and 'S. M.'.



De acordo com o quadro infra e tendo em conta o total da despesa em plano de investimentos, são as atribuições em Administração Geral que representam o maior peso, com 43,18%, €6.380.100,14, Transportes e Comunicações com 27,03%, €3.993.537,10, seguindo-se as despesas com transferências entre administrações com 9,96%, €1.471.653,11.

Administração Geral	6 380 100,14
Transportes e Comunicações	3 993 537,10
Transferências entre Administrações	1 471 653,11
Desporto	932 419,25
Cultura	598 496,48
Educação	416 718,80
Bombeiros municipais	288 490,86
Cemitérios	150 387,56
Mercados e Feiras	125 696,61

O aumento dos valores relativos às atribuições da Administração Geral decorre, essencialmente, do investimento que o Município efectuou na aquisição de um imóvel para instalação da futura Loja do Cidadão.

Despesas de Investimento	2013	%	2014	%	2015	%	2016	%
Plano Plurianual de Investimentos - Despesas e Transferências	8 249 945,66	100%	11 774 935,12	100%	12 520 852,39	100%	14 776 325,62	100%
Projetos/ações -Município	6 195 171,66	75%	9 901 806,41	84%	10 569 346,12	84%	12 914 319,35	87%
Transferências Capital- Administração Públicas e Privadas	2 054 774,00	25%	1 873 128,71	16%	1 951 506,27	16%	1 862 006,27	13%
Freguesias	1 477 755,38	18%	1 799 013,11	15%	1 701 962,17	14%	1 358 139,28	9%
Associações de Municípios/AL	2 103,15	0%	-	0%	23 581,71	0%	58 006,92	0%
SMAS	-	0%	-	0%	-	0%	-	0%
Outras	574 915,47	7%	74 115,60	1%	225 962,39	2%	445 860,07	3%

Das despesas realizadas com investimento, 13% corresponde a transferências para Administrações públicas e privadas, verificando-se um decréscimo no valor de €89.500,00, face ao ano anterior.

Relativamente às transferências de investimento para as freguesias, verifica-se uma redução em cerca de €343 822,89.

Não se verificaram quaisquer transferências relativas a investimento para os Serviços Municipalizados.

Foram ainda efetuadas, para outras entidades (Associações diversas, IPSS), transferências para investimento no valor de €445.860,07.

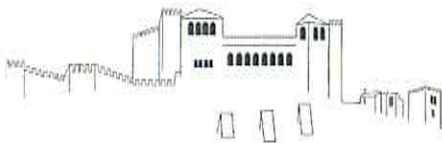
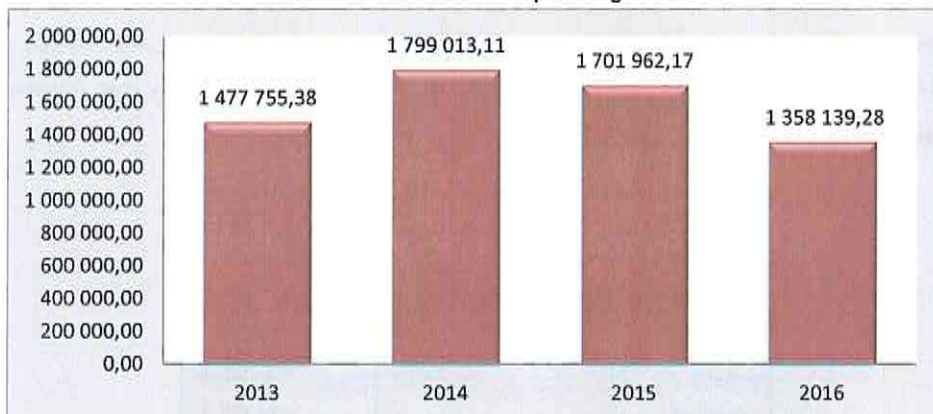
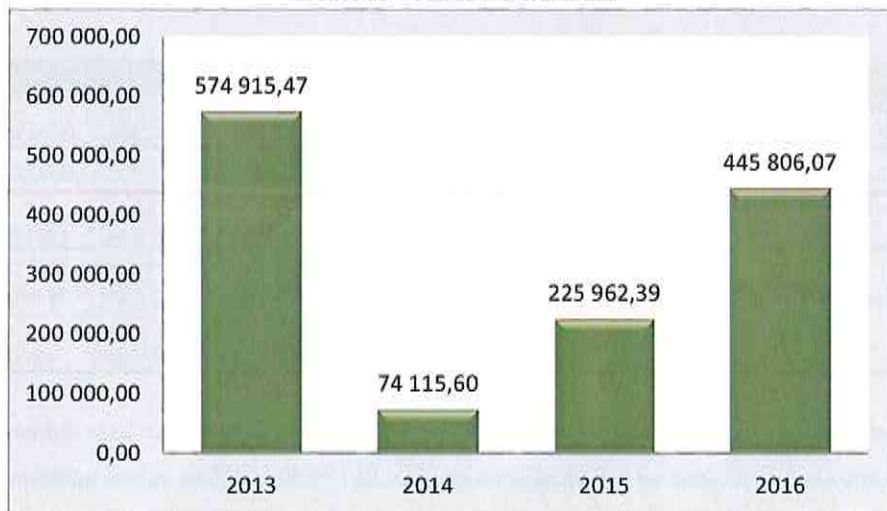


Gráfico 35 – Transferências para Freguesias

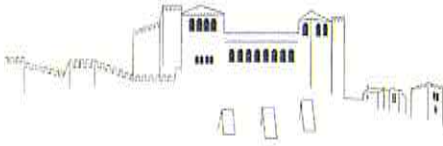


Relativamente às outras despesas com investimento, verifica-se um aumento em cerca de €219 843,68. Estas despesas incluem os apoios prestados pelo Município ao investimento, a organismos que, embora sendo privados, prosseguem fins de interesse público.

Gráfico 36 – Outras Transferências



[Handwritten signatures and notes in blue ink]

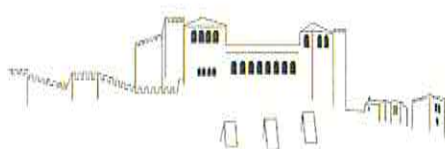


9 – Limites Legais

9.1. Limite da Dívida Total (art.º 52 da Lei n.º 73/2013, de 3 de setembro)

A Lei n.º 73/2013, de 3 de setembro (RFALEI) veio, no seu art.º 52.º, estabelecer um novo conceito no que concerne o endividamento municipal, que é o de dívida total de operações orçamentais, regendo-se pelos seguintes normativos:

- O n.º 1 do art.º 52.º do RFALEI - Definição do limite da dívida total que não pode ultrapassar, em 31 de dezembro de cada ano, 1,5 vezes a média da receita corrente líquida cobrada nos três exercícios anteriores;
- O n.º 2 do art.º 52.º do RFALEI - A dívida total de operações orçamentais do município engloba os empréstimos, os contratos de locação financeira e quaisquer outras formas de endividamento junto de instituições financeiras, bem como os restantes débitos a terceiros decorrentes de operações orçamentais;
- No artigo 54.º do RFALEI - Definem-se as entidades relevantes para efeitos de limites da dívida total. As entidades que relevam são:
 - Os serviços municipalizados e inter-municipalizados, neste último caso, de acordo com o critério previsto no n.º 4 do artigo 16.º da Lei n.º 50/2012, de 31 de agosto;
 - As entidades intermunicipais e as entidades associativas municipais, independentemente de terem sido constituídas ao abrigo de regimes legais específicos ou do direito privado, de acordo com o critério a estabelecer pelos seus órgãos deliberativos, com o acordo expresso das assembleias municipais respetivas, ou, na sua ausência, de forma proporcional à quota de cada município para as suas despesas de funcionamento;
 - As empresas locais e participadas de acordo com os artigos 19.º e 51.º da Lei n.º 50/2012, de 31 de agosto, exceto se se tratar de empresas abrangidas pelos setores empresarial do Estado ou regional, por força do artigo 6.º do Decreto-Lei n.º 558/99, de 17 de dezembro, alterado pelo Decreto-Lei n.º 300/2007, de 23 de agosto, e pelas Leis n.ºs. 64-A/2008, de 31 de dezembro, e 55-A/2010, de 31 de dezembro, proporcional à participação, direta ou indireta, do município no seu capital social, em caso de incumprimento das regras de equilíbrio de contas previstas no artigo 40.º daquela lei;
 - As cooperativas e as fundações, proporcional à participação, direta ou indireta, do município;
 - As entidades de outra natureza relativamente às quais se verifique, de acordo com o n.º 4 do artigo 75.º, o controlo ou presunção de controlo por parte do município, pelo montante total. A dívida total de operações orçamentais será o valor relevante para efeitos de verificação do cumprimento do limite de endividamento estabelecido no art.º 52.º da Lei n.º



73/2013, bem como para aferir dos municípios que se encontram em situação de saneamento financeiro (art.º 58.º) e em situação de rutura financeira (art.º 61.º).

Face ao exposto e tendo em conta os dados publicados pela DGAL, o limite da dívida total para 2016 é €106.464.567,00, como se demonstra no quadro seguinte:

Receita Corrente Líquida	Valores €
Ano 2013	66.868.834,00
Ano 2014	69.711.956,00
Ano 2015	76.348.344,00
Média dos 3 anos	70.976.378,00
1,5 vezes a Média	106.464.567,00

Para efeitos de apuramento da receita corrente líquida cobrada é somada a receita corrente líquida cobrada pelos respetivos Serviços Municipalizados, já que os mesmos são um serviço do Município. Por forma a não se verificar uma duplicação da receita considerada, são expurgadas do apuramento a receita corrente líquida cobrada pelo Serviço Municipalizado ao Município e a receita corrente líquida cobrada pelo Município ao Serviço Municipalizado, em cada um dos anos.

De notar que o limite apresentado é o global previsto no n.º 1 do art.º 52.º da Lei n.º 73/2013, de 3 de setembro, sendo que para os Municípios cujo valor da dívida total a 31 de dezembro de 2013 seja inferior ao valor aqui apurado a sua margem de endividamento será determinada de acordo com o previsto na alínea b) do n.º 3 do art.º 52.º da Lei n.º 73/2013, de 3 de setembro, ou seja *"...só pode aumentar, em cada exercício, o valor correspondente a 20 % da margem disponível no início de cada um dos exercícios"*.

Os mapas infra demonstram a situação do Município de Leiria, quer à data de 1 de janeiro, quer à data de 31 de dezembro de 2016, conforme informação disponível no SIAL - Sistema Integrado de Informação da Autarquias Locais. De referir que, a informação disponibilizada ainda é provisória, pois à data de elaboração do presente relatório, ainda não tinham sido disponibilizadas ao Município, as contas aprovadas de algumas das entidades que relevam para o cálculo do endividamento municipal.

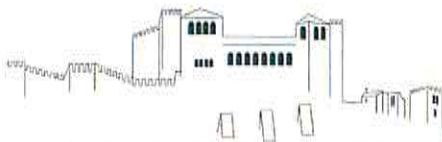
No entanto, tendo por base as contas agora apresentadas, o total da dívida a terceiros (incluindo dívida não orçamental e FAM) à data de 31 de dezembro, é de €45.550.291,09.

Dívida Total (01-01-2016)							
Total da dívida a terceiros incluindo dívidas não orçamentais e FAM	SM + AM + SEL + entidades participadas	Dívida Total	Dívidas não orçamentais e exceções Lei n.º 73/2013	Conta 268126 (FAM)	Excluindo dívidas não orçamentais, exceções	Margem absoluta	Margem Utilizável
					previstas Lei 73/2013 e FAM		
(2)	(3)	(4)=(2)+(3)	(5)	(6)	(7)=(4)-(5)-(6)	(9)=(1)-(7), se (7)<(1)	(10)=(9) * 20%
53 470 190	5 768 293	59 238 484	1 288 433	2 847 882	55 102 168	51 362 399	10 272 480

Prestação de Contas 2016 – Relatório de Gestão

• Largo da República, 2414-006 Leiria • N.I.P.C.: 505 181 266 •

• Telef.: 244 839 500 • N.º Verde: 800 202 791 • Sítio: www.cm-leiria.pt • email: cmleiria@cm-leiria.pt •



Dívida Total (31-12-2016)							
Total da dívida a terceiros	SM + AM + SEL + entidades participadas	Dívida total	Dívidas não orçamentais e exceções Lei n.º 73/2013	Conta 268126 (FAM)	Excluindo dívidas não orçamentais, exceções previstas Lei 73/2013 e FAM	Margem	Margem disponível
Incluindo dívidas não orçamentais e FAM						(18) = (1)-(16), se (16)<(1) ou (18) = ((7)+(10)) - (16), se	de 1 de Jan a 31 de Dez
(11)	(12)	(13) = (11)+(12)	(14)	(15)	(16) = (13)-(14)-(15)	(10) > 0 e (7)+(10) > (16)	(24) = (10)-[(16)-(7)], se (10) > 0 e (16) < [(7)+(10)]
45 558 168	5 776 533	51 334 702	1 235 878	2 373 235	47 725 589	58 738 978	17 649 059

Verifica-se que o Município de Leiria dispõe de uma margem de endividamento disponível no montante de €17.649.059,00. Comparando os dados do início do período em análise, ou seja 1 de janeiro, com os montantes relativos ao final do ano, constata-se que o Município reduziu a sua dívida em cerca de 13,4%.

Importa referir que, de acordo com o estipulado no OE para 2016 e a Nota Explicativa do SATAPOCAL, o montante referente à contribuição do Município de Leiria, para o Fundo de Apoio Municipal, não releva para o limite da dívida total, previsto no n.º 1 do artigo 52.º do RFALEI, apesar do seu reconhecimento, no passivo do município.

9.2. Saneamento Financeiro (art.º 58 a 60 da Lei n.º 73/2013, de 3 de setembro)

Os municípios devem contrair empréstimos para saneamento financeiro, tendo em vista a reprogramação da dívida e a consolidação de passivos financeiros, quando ultrapassem o limite da dívida total previsto no art.º 52.º do RFALEI, podendo recorrer aos mecanismos de recuperação financeira, nomeadamente empréstimos para saneamento financeiro, sendo a adesão aos mesmos, facultativa ou obrigatória, consoante o nível de desequilíbrio financeiro verificado a 31 de dezembro de cada ano.

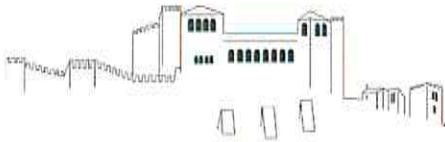
Como se verifica pela análise do quadro anterior, o Município de Leiria não se encontra em situação de saneamento financeiro.

9.3. Rutura Financeira (art.º 61 da Lei n.º 73/2013, de 3 de setembro)

Os municípios sempre que se encontrem em situação de rutura financeira são obrigados a aderir ao procedimento de recuperação financeira municipal, conforme previsto no artigo 61.º da Lei n.º 73/2013, de 3 de setembro. O n.º 2 do art.º 61.º da Lei n.º 73/2013 estipula as condições em que se verifica a situação de rutura financeira municipal. Assim, a situação de rutura financeira municipal considera-se verificada sempre que a dívida total prevista no artigo 52.º seja superior, em 31 de dezembro de cada ano, a 3 vezes a média da receita corrente líquida cobrada nos últimos três exercícios.

O Município de Leiria não se encontra em situação de rutura financeira.

[Handwritten signatures and initials in blue ink, including a large signature at the top and several smaller ones below.]



9.4. Redução do Endividamento (art.º 55 da Lei do OE 2016)

Até ao final do ano de 2016, os Municípios reduzem 10 % dos pagamentos em atraso com mais de 90 dias registados, em setembro de 2015, no Sistema Integrado de Informação das Autarquias Locais (SIIAL).

Ora o Município de Leiria não tinha, à data de referência, quaisquer pagamentos em atraso com mais de 90 dias. Importa referir que tem ainda vindo a diminuir o prazo médio de pagamentos a fornecedores, tendo-se consolidado em 7 dias nos dois últimos anos.

Prazo Médio de Pagamentos					
Anos	2011	2012	2013	2014	2015
Dias	126	78	27	7	7

À data de apresentação do relatório ainda não estava disponível a informação relativa ao ano de 2016

Em 2016, ao contrário do consagrado em Orçamentos de Estado anteriores, não foi estabelecida qualquer obrigação no sentido dos Municípios consignarem o aumento das receitas de IMI, FEF e IRS à capitalização do FAM, ao pagamento a fornecedores ou à redução do endividamento de médio e longo prazos.

No entanto, em face da gestão prudente, racional, rigorosa e sustentada, que tem sido levada a cabo nas finanças municipais, o Município de Leiria considerou que existiam condições para amortizar uma parte da dívida de médio e longo prazo, sem que isso viesse a colocar em causa a assunção dos compromissos assumidos e dos investimentos previstos e planeados.

Assim, procedeu à liquidação antecipada de dois empréstimos, ambos contratados à Direção Geral do Tesouro e Finanças, sendo um no âmbito do Programa Pagar a Tempo e Horas (PTH) e outro no âmbito do Programa de Regularização Extraordinária de Dívidas do Estado (PREDE). O montante total liquidado ascendeu aos €2.257.183,57.

9.5. Gestão de Trabalhadores nas Autarquias Locais (art.º 32 da Lei do OE2016)

O artigo 32º da lei do OE2016 restabelece a possibilidade de se proceder ao recrutamento de trabalhadores, desde que os Municípios respeitem as regras de equilíbrio orçamental e cumpram o limite de endividamento e demais obrigações de sustentabilidade das respectivas finanças locais.

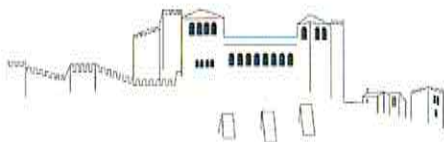
Tal como se encontra demonstrado no ponto 6.2. do presente relatório, o Município de Leiria cumpre com a regra de equilíbrio orçamental definida pelo artigo 40.º do RFALEI.

Também pelo explanado nos pontos anteriores (9.1. a 9.4.) se conclui que estão a ser cumpridos os limites de endividamento e demais obrigações de sustentabilidade das finanças municipais.

Prestação de Contas 2016 – Relatório de Gestão

• Largo da República, 2414-006 Leiria • N.I.P.C.: 505 181 266 •

• Telef.: 244 839 500 • N.º Verde: 800 202 791 • Sítio: www.cm-leiria.pt • email: cmleiria@cm-leiria.pt •



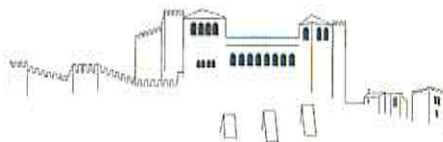
O quadro infra demonstra a evolução do número de trabalhadores do Universo Municipal, a saber, os trabalhadores do Município, os trabalhadores dos Serviços Municipalizados e os trabalhadores do Teatro José Lúcio da Silva.

Anos	2013	2014	2015	2016
N.º	861	819	788	795

9.6. Declarações ao abrigo do artigo 15.º da LCPA

Estabelece o n.º 1 do artigo 15.º da LCPA¹, que os dirigentes das entidades devem, até 31 de janeiro, declarar que todos os compromissos plurianuais existentes a 31 de dezembro do ano anterior se encontram devidamente registados na base de dados central de encargos plurianuais, bem como identificar todos os pagamentos e recebimentos em atraso existentes à data de 31 de dezembro do ano anterior, sendo que essas declarações são remetidas à assembleia municipal e à câmara municipal até ao limite do prazo. Tendo em conta que, o n.º 3 do referido artigo, determina que essas declarações integram o respetivo relatório e contas, informa-se que as mesmas se encontram em anexo ao presente relatório, bem como o documento comprovativo do seu envio aos representantes da Câmara Municipal e da Assembleia Municipal.

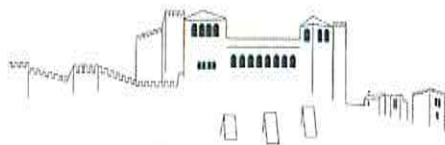
¹ Lei dos Compromissos e Pagamentos em Atraso, Lei n.º 8/2012, de 21 de fevereiro, alterada.



10 – Indicadores de Gestão

GRAU DE COBERTURA	2013	2014	2015	2016
TAXA DE COBERTURA DA DESPESA PAGA PELA RECEITA	1,17	1,28	1,49	1,67
TAXA DE POUPANÇA CORRENTE	1,40	1,54	1,76	1,80
PESO DA DESPESA TOTAL NA RECEITA TOTAL	0,85	0,78	0,67	0,60
PESO DA RECEITA CAPITAL NA DESPESA DE CAPITAL	0,37	0,33	0,21	0,28
GRAU COBERTURA DAS DESPESAS COM AQUISIÇÃO DE BENS E SERVIÇOS CORRENTES PELOS FUNDOS AUTÁRQUICOS CORRENTES	1,11	1,02	0,79	0,73
GRAU DE COBERTURA DOS JUROS E AMORTIZAÇÕES DA DÍVIDA PELOS FUNDOS AUTÁRQUICOS CORRENTES	0,58	0,68	0,66	0,69
PESO DAS RECEITAS PRÓPRIAS DE BASE LOCAL NA DESPESA TOTAL	0,67	0,19	0,21	0,23
PESO DOS FUNDOS MUNICIPAIS NA DESPESA TOTAL	0,3	0,21	0,22	0,21
PESO DAS TRANSFERÊNCIAS DA ADMINISTRAÇÃO CENTRAL NA DESPESA TOTAL	0,4	0,29	0,32	0,31
PESO DA RECEITA CORRENTE NA DESPESA DE FUNCIONAMENTO	1,16	1,25	2,12	2,11
RÁCIOS DE ESTRUTURA DA RECEITA				
(receitas correntes - transferências correntes) /receitas correntes	0,67	0,7	0,69	0,69
(receitas totais - transferências correntes) /receitas totais	0,72	0,68	0,77	0,80
Transferências totais/receitas totais	0,34	0,32	0,28	0,26
Fundos Autárquicos Capital/ (investimentos + transferências capital)	0,27	0,17	0,07	0,06
Receitas próprias/receita total	0,57	0,55	0,52	0,46
Fundos municipais/receita total	0,26	0,16	0,15	0,13
Transferências da administração central/receita total	0,34	0,22	0,22	0,18
RÁCIOS DE ESTRUTURA DESPESA				
Despesa capital/Despesa total	0,3	0,35	0,37	0,39
Investimento/despesa total	0,11	0,21	0,23	0,26
(transferências correntes + transferências capital) /despesa total	0,18	0,29	0,12	0,10
RÁCIOS DE ENDIVIDAMENTO				
(amortizações empréstimos +juros empréstimos) /fundos autárquicos	0,51	0,82	0,7	0,7
(amortizações empréstimos + juros empréstimos) /receita total	0,13	0,13	0,1	0,09
(amortizações empréstimos + juros empréstimos) /despesa total	0,15	0,17	0,15	0,14
RÁCIOS DE GESTÃO DE PESSOAL				
Despesa de pessoal/receitas correntes	0,22	0,22	0,2	0,19
Fundos Autárquicos correntes/ despesa de pessoal	1,21	1,16	0,98	1,00
Despesas de pessoal/receita patrimonial	1,08	1,12	1,06	0,92
RÁCIOS SOBRE O GRAU DE FINANCIAMENTO DE INVESTIMENTO				
Venda de bens de investimento/investimento	0,05	0,02	0,01	0,05
Fundos Autárquicos capital /investimento	0,37	0,17	0,1	0,07
FEDER investimento/investimento	0,24	0,34	0,25	0,29
Investimento/receita total	0,09	0,16	0,15	0,15
Transferências da administração central/investimento	3,77	1,39	1,4	1,20
Dívida a terceiros (22 + 26)/saldo final da gerência orçamental	0,1	0,04	0,27	0,14

Prestação de Contas 2016 – Relatório de Gestão



OUTROS INDICADORES	2013	2014	2015	2016
Compromissos assumidos/despesa paga	1,1	1,14	1,09	1,13
Compromissos assumidos e não pagos/ receita total	0,09	0,1	0,06	0,08
Prazo médio pagamentos (de acordo com a DGAL)	27	7	7	6*
Despesas de pessoal/população **	94,44	96,31	95,95	96,45
Despesas de pessoal/km2	21.382,45	21.806,14	21.723,50	21 449,10
Investimento/população **	45,52	92,05	97,88	117,61
Investimento/km2	10.306,03	20.840,59	22.160,80	26 152,79
Receita total/população **	506,34	573,45	631,91	767,24
Receita total/km2	114.638,23	129.831,25	143.067,95	170 614,38
Fundos municipais/população **	131,3	127,68	93,77	96,40
Fundos municipais/km2	29.727,55	28.907,60	21.229,80	21 436,37
Serviço da dívida/população **	66,79	75,98	65,35	70,35
Serviço da dívida/km2	15.122,45	17.201,62	14.794,58	15 643,83

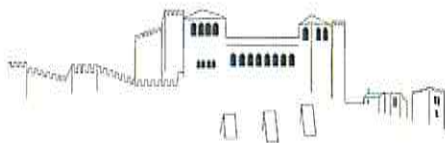
* Informação provisória

**Fonte: Pordata 2015 - 125 641

Os indicadores de gestão do Município de Leiria revelam uma taxa de poupança corrente que é indiciadora da preocupação em aumentar as receitas correntes e controlar a despesa corrente primária, podendo, desta forma, afetar poupanças correntes no reforço da capacidade de investimento.

Revelam também uma gestão prudente, racional, rigorosa e sustentada que permite a assunção de compromissos em investimentos estrategicamente planeados.

Assim, verifica-se um investimento por habitante de €117,61, sem do que por km² atinge os €26.152,79.

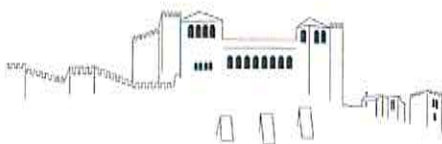


11 – Situação Económica e Financeira

11.1. – Balanço e Demonstração de Resultados

O balanço e o sistema contabilístico adequam-se ao previsto no POCAL, espelhando a situação patrimonial da Autarquia à data de 31 de dezembro de 2016.

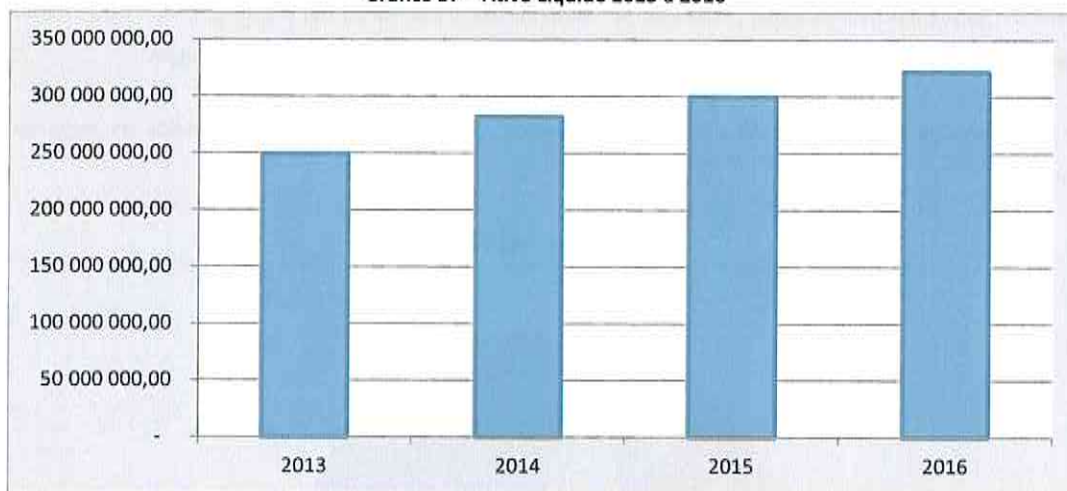
Balanço	2013	2014	2015	2016
Activo	249 310 874,96	282 346 078,68	300 015 562,74	321 934 920,84
Activo Fixo	212 220 964,03	234 681 812,64	240 667 988,38	249 668 880,08
Bens do domínio público	33 017 284,22	36 497 594,13	43 569 370,40	49 997 076,28
Imobilizações incorpóreas	444 758,65	472 993,07	580 327,97	547 047,55
Imobilizações corpóreas	127 761 765,56	179 139 829,39	176 938 217,42	179 560 496,29
Investimentos financeiros	50 997 155,60	18 571 396,05	19 580 072,59	19 564 259,96
Activo Circulante	13 169 192,26	21 116 478,82	29 902 748,80	41 377 436,65
Existências	539 594,59	545 516,59	481 283,80	456 524,75
Dívidas de terceiros	1 914 511,29	3 137 765,22	1 440 025,09	1 042 003,03
Depósitos em instituições financeiras e caixa	10 715 086,38	17 433 197,01	27 981 439,91	39 878 908,87
Acréscimos e diferimentos	23 920 718,67	26 547 787,22	29 444 825,56	30 888 604,11
Fundos próprios	141 832 404,60	153 166 412,17	175 217 460,06	206 229 988,91
Património	62 906 115,79	73 161 294,02	82 514 727,12	93 946 558,99
Ajustamento de partes de capital em empresas	-6 482 077,72	261 881,91	217 314,79	212 704,58
Reservas de reavaliação	1 060,80	61 791,42	61 791,42	61 791,42
Reservas	20 802 129,50	21 455 504,54	22 028 352,65	22 941 992,14
Subsídios	58 178,59	58 178,59	58 178,59	58 178,59
Doações	5 588 954,02	5 749 062,26	5 812 471,86	5 829 297,21
Reservas decorrentes da transferência de ativos	12 642 027,38	12 642 027,38	12 642 027,38	12 642 027,38
Resultados transitados	33 248 515,52	28 319 709,94	33 609 806,43	45 130 337,83
Resultado líquido do exercício	13 067 500,72	11 456 962,11	18 272 789,82	25 407 100,77
Passivo	107 478 470,36	129 179 666,51	124 798 102,68	115 704 931,93
Provisões p/ riscos e encargos	7 037 861,06	9 616 542,47	11 467 072,07	6 844 759,32
Empréstimos de m/l prazo	40 076 961,77	49 225 184,90	42 997 269,83	36 780 703,92
Credores Diversos m/l prazo - FAM	0,00	2 847 881,79	2 373 234,79	1 898 587,79
Dívidas a terceiros de curto prazo	8 136 600,30	8 528 238,02	8 099 685,77	6 870 999,38
Acréscimos e diferimentos	52 227 047,23	58 961 819,33	59 860 840,22	63 309 881,52
Fundos próprios + Passivo	249 310 874,96	282 346 078,68	300 015 562,74	321 934 920,84



Os resultados de 2016 foram de €25.407.100,77 contra os €18.272.789,82 obtidos em 2015.

O conjunto de Bens e Direitos que compõem o Ativo do Município totalizam em 31 de dezembro o valor de €321.934.920,84. Verifica-se que os Fundos Próprios registaram um acréscimo de cerca de 18% face a 2015, ou seja €31.012.528,85.

Gráfico 37 – Ativo Líquido 2013 a 2016



Ao nível do Passivo há a destacar uma redução generalizada em todas as rubricas que o compõem. Assim, verifica-se uma redução, quer na dívida de médio e longo prazo (empréstimos), sendo de cerca de 17% (€6.691.212,91) face ao período homólogo, quer na dívida de curto prazo, cuja redução foi na ordem dos 15,2% (€1.228.686,39), face a igual período do ano anterior.

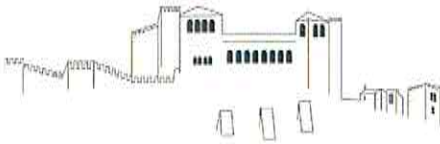
De referir que, se encontra refletido no curto prazo, quer a dívida dos empréstimos de médio e longo prazo exigível no ano corrente, que ascende a €3.959.382,62, quer o valor da participação do ano corrente para Fundo de Apoio Municipal que ascende a €474.647,00, pelo que o remanescente corresponde à dívida efetiva de curto prazo, ou seja €2.436.969,76.

A estrutura do Balanço evidencia um Ativo Fixo robusto, composto por bens duradouros e participações em outras entidades, que representa cerca de 78% da totalidade do Ativo. No Ativo Fixo, são as Imobilizações Corpóreas que têm mais representatividade, com cerca de 72%, seguindo-se os Bens de Domínio Público com cerca de 20%.

Verifica-se que os bens de domínio público tiveram um incremento em cerca de 15% face ao ano anterior, ou seja de €6.427.705,88, dado que passaram de €43.569.370,40 em 2015 para €49.997.076,28 em 2016.

Relativamente às Imobilizações Corpóreas e analisando o período homólogo, verifica-se um aumento de cerca de 1,5%, ou seja de €2.622.278,87.

[Handwritten signatures and initials in blue ink, including a large signature at the top and several smaller ones below.]



Verifica-se ainda, que as Imobilizações Incorpóreas reduziram em cerca de 5,7%, o que representa um decréscimo de € 33.280,42 e que os Investimentos Financeiros também tiveram uma ligeira redução relativamente ao período homólogo, no entanto representam mais de 8% da totalidade do Ativo Fixo

Quanto ao Ativo Circulante, que se traduz nas existências, nas disponibilidades e nas contas a receber, verifica-se um aumento nas disponibilidades, que se traduz em cerca de 28%, €11.474.687,85. No entanto, as dívidas de terceiros, reduziram em cerca de 28%, € 398.022,06, sendo que este decréscimo decorre do trabalho efetuado pelos serviços, com vista à cobrança das dívidas ao Município.

O Município de Leiria apresenta uma Situação Líquida de € 206.229.988,91, distribuída da seguinte forma:

Gráfico 38 – Fundos Próprios



O Fundo Próprio é constituído maioritariamente pelo Património, €93.946.558,99, pelos Resultados Transitados, € 45.130.337,83 e pelas Reservas Legais, €22.941.992,14.

O Passivo do Município de Leiria é principalmente de médio e longo prazos, pelo que não tem consequências imediatas na tesouraria. À data de 31 de dezembro de 2016, não existe dívida em mora, ou seja o Município não tem pagamentos em atraso (dívida vencida à mais de 90 dias).

Verifica-se que o Passivo Total diminuiu em cerca de 8%, €9.093.170,75, sendo essa redução, quer na dívida de médio e longo prazo, quer na dívida de curto prazo. Efetivamente, o Município tem vindo a reduzir o seu passivo nos últimos anos, sendo que essa tendência apenas não se verificou em 2014, derivado da internalização da empresa municipal.

[Handwritten signatures and initials in blue ink, including 'A.A.', 'R.A.', and others.]

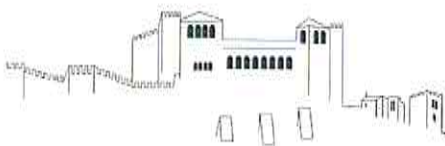
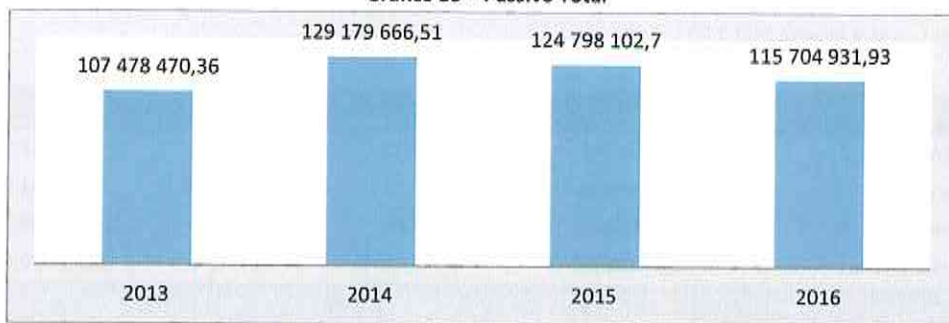


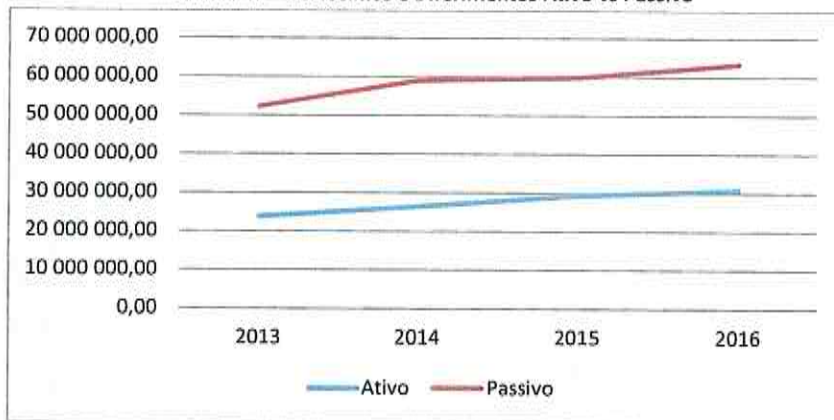
Gráfico 39 – Passivo Total



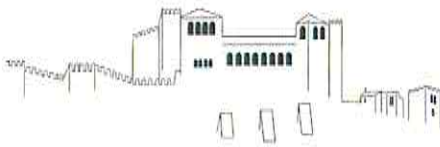
A aplicação do Princípio da Especialização, de acordo com o estipulado no POCAL, implica o registo contabilístico de todos os custos e proveitos no exercício a que dizem respeito, independentemente do momento em que são pagos.

Em relação aos subsídios recebidos pelo Município para comparticipação no investimento em bens corpóreos, só deverão ser reconhecidos como proveitos na medida em que forem contabilizadas as depreciações (amortizações) do imobilizado a que dizem respeito. Enquanto tal, estes valores têm que estar refletidos na rubrica de Acréscimos e Diferimentos. Em suma, os €63.309.881,52 que figuram no lado do Passivo, no Balanço, não correspondem a nenhuma forma de dívida do Município, sendo que €61.334.386,40 correspondentes ao diferimento de proveitos (comparticipações ao investimento), os quais serão relevados de acordo com a vida útil dos respetivos bens e os restantes €1.975.495,12 referem-se à previsão de diversos custos respeitantes ao exercício de 2016 e que, à data de 31 de Dezembro, não se encontravam registados na contabilidade.

Gráfico 40 – Acréscimos e Diferimentos Ativo vs Passivo



[Handwritten signatures and notes in blue ink on the right margin of the page.]



Relativamente ao Resultado Líquido do Exercício, este representa cerca de 27% do Fundo Próprio, cifrando-se em €25.407.100,77.

Resultados	2013	2014	2015	2016
Operacionais	10 866 044,41	10 777 717,22	10 284 729,56	20 482 327,93
Financeiros	2 600 650,16	425 726,14	2 272 321,83	2 282 441,93
Correntes	13 466 694,57	11 203 443,36	12 557 051,39	22 764 769,86
Extraordinários	-399 193,85	253 518,75	5 715 738,43	2 642 330,91
Líquido do Exercício	13 067 500,72	11 456 962,11	18 272 789,82	25 407 100,77

Os Proveitos Operacionais continuam a ultrapassar largamente os Custos da mesma natureza, traduzindo-se em Resultados Operacionais positivos de €20.482.327,93 em 2016.

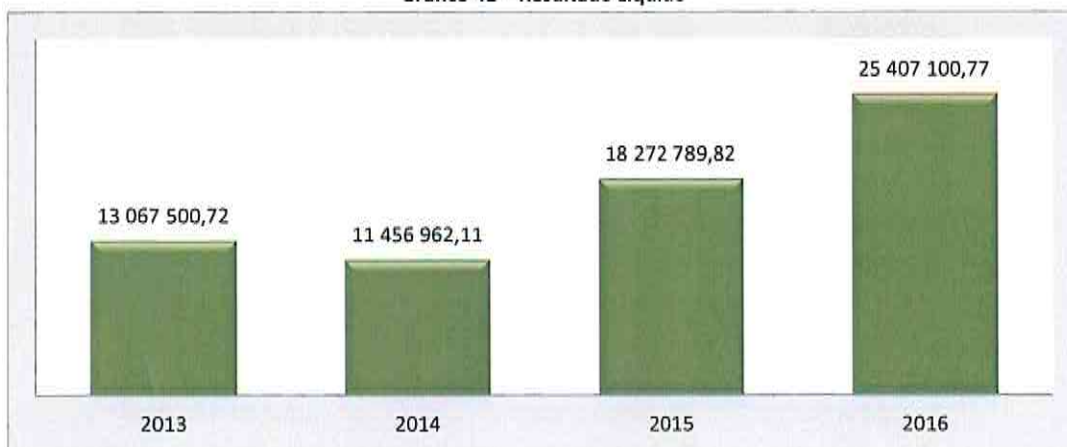
Os Resultados Financeiros apresentam um valor positivo de €2.282.441,93, representando uma variação positiva de 2% face aos valores alcançando os valores de 2015.

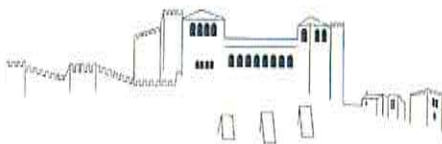
Os Resultados Extraordinários apresentam, em 2016, um montante de €2.642.330,91, sendo que a redução face ao período anterior decorre da redução das provisões.

Como já foi referido anteriormente, o Resultado Líquido foi de €25.407.100,77, o que traduz uma capacidade do Município em gerar proveitos para fazer face aos seus custos e criar margem para continuar a consolidar o investimento.

Cerca de 81% do resultado final do exercício tem a sua origem na atividade operacional.

Gráfico 41 – Resultado Líquido



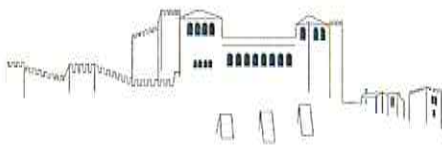


11.2. - Indicadores Económicos e Financeiros

Os indicadores de gestão são uma forma de análise sintética que pelo facto da sua construção se basear em agregados patrimoniais diversificados transmitem uma visão global da situação económico-financeira do Município.

Rátios	2013	2014	2015	2016
Rátios de Liquidez				
Liquidez Geral	61,44%	70,62%	87,33%	102,97%
Liquidez Reduzida	60,55%	58,93%	71,96%	90,99%
Liquidez Imediata	17,75%	25,83%	41,17%	56,82%
Rátios de Situação				
Taxa Cobertura Ativo Circ. p/ Fundo Maneio	30,34%	37,72%	47,96%	55,82%
Taxa Cobertura Existências p/Fundo de Maneio	2086%	3296%	5914%	8835%
Rátios de Alavanca Financeira				
Endividamento	44,86%	44,71%	40,94%	37,73%
Grau dependência dos empréstimos M/L prazo	16,08%	17,43%	14,33%	11,42%
Grau cobertura do Serviço de Dívida (RO/SD)	127,17%	110,89%	123,04%	231,73%
Estrutura do Endividamento	16,08%	18,44%	15,12%	12,01%
Rátios de Solvabilidade e Autonomia				
Solvabilidade - Autonomia Financeira	131,96%	118,57%	140,40%	178,24%
Endividamento de M/L prazo	4,47%	4,21%	3,71%	2,83%
Cobertura do imobilizado p/ cap. permanentes	112,83%	93,65%	98,70%	105,61%
Imobilizado Financiado por Empréstimos	24,86%	22,78%	19,45%	15,98%
Outros Rátios				
Reforço do Património	25,23%	25,91%	27,50%	29,18%
Rentabilidade dos Fundos Próprios (RO/FP)	9,21%	7,48%	10,43%	12,32%
Rentabilidade dos Capitais Permanentes (RO/CP)	5,97%	5,33%	4,71%	8,43%
Rentabilidade do Ativo (RO/AT)	4,36%	3,82%	3,43%	6,36%
Outros Dados				
Ativo Circulante	37 090 270,93	47 664 266,04	59 347 574,36	72 266 040,76
Passivo Circulante	60 363 647,53	67 490 057,35	67 960 525,99	70 180 880,90
Fundo de Maneio	11 254 680,97	17 978 713,60	28 462 723,71	40 335 433,62
Capitais permanentes (FP+Emp.ML prazo)	181 909 366,37	202 391 597,07	218 214 729,89	243 010 692,83
Imobilizado Líquido	161 223 808,40	216 110 416,59	221 087 915,79	230 104 620,12

Da análise dos rácios supra referidos e no que concerne ao equilíbrio de curto prazo, por comparação a 2015, verificam-se melhorias em qualquer um dos rácios de Liquidez, logo os ativos líquidos são suficientes para fazer face às responsabilidades de curto prazo.



Na análise ao Endividamento verifica-se que o rácio tem vindo a diminuir, o que significa que o Município aumentou o seu grau de autofinanciamento, sendo que o recurso ao capital alheio representa cerca de 38%.

A Solvabilidade determina a capacidade do Município para fazer face aos seus compromissos, dado que compara os Fundos Próprios com o Passivo. Assim, um rácio de 178,24% evidencia que os Capitais Próprios são mais do que suficientes para solver as dívidas de curto, médio e longos prazos, atestando da independência da Autarquia em relação aos seus credores. Sendo o valor superior a 1, o Município revela autonomia financeira, ou seja fraca dependência do financiamento externo.

O Endividamento de Médio e Longo Prazo têm vindo a diminuir, cifrando-se nos 2,83%, o que significa um peso insignificante nos Capitais Permanentes.

O grau de Cobertura do Imobilizado pelos Capitais Permanentes pretende medir a cobertura das aplicações em capital fixo por capitais permanentes. Sendo superior a 1, significa que se obtiveram ganhos, sendo a diferença entre os Capitais Permanentes e o Imobilizado Líquido de €12.906.072,71.

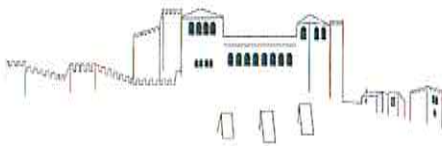
Verifica-se que o rácio do Reforço do Património continua a evoluir positivamente, verificando-se que o Património assegura a cobertura de cerca de 30% da totalidade do Ativo Líquido.

11.3. – Aplicação do Resultado

De acordo com as demonstrações financeiras apresentadas, o resultado líquido do exercício de 2016 cifrou-se em €25.407.100,77, valor que se encontra evidenciado tanto no Balanço como na Demonstração de Resultados.

Assim, nos termos do estipulado no ponto 2.7.3 do POCAL, aprovado pelo Decreto-Lei n.º 54-A/99, de 22 de Fevereiro, propõe-se a seguinte aplicação de resultados:

- I. Que o resultado líquido do exercício, no valor de €25.407.100,77, seja transferido para a conta 59 – Resultados Transitados.
- II. Que, posteriormente,
 - a. Dos resultados transitados se constituam reservas legais no montante de €1.270.355,04, correspondendo a 5% do resultado líquido do exercício.



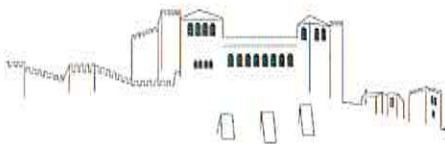
12 – A Contabilidade Analítica

A Contabilidade Analítica assume, cada vez mais, um papel determinante na adequada gestão dos gastos públicos, no entanto o POCAL apenas faz referência à Contabilidade de Custos, pelo que este ramo da contabilidade será o meio para medir, registar e relatar informações sobre custos.

O sistema preconizado pelo POCAL permite isto, mas não define regras para a comparação dos custos com os proveitos e análise de resultados, pelo que mais do que Contabilidade de Gestão, estabelece, acima de tudo, regras para uma verdadeira Contabilidade de Custos. De acordo com o ponto 2.8.3.1 do POCAL, a Contabilidade de Custos é obrigatória no apuramento dos custos das funções e dos custos subjacentes à fixação de tarifas e preços de bens e serviços.

DESCRIÇÃO	CUSTO DIRECTO	COEFICIENTE(%)	CUSTO INDIRECTO	TOTAL
1.1.1. ADMINISTRACAO GERAL	2 269 039,87 €	7,40%	1 006 860,55 €	3 275 900,42 €
1.2.1.1. SERVIÇOS MUNICIPAIS DE PROTEÇÃO CIVIL	529 073,18 €	1,73%	234 778,14 €	763 851,32 €
1.2.1.2. BOMBEIROS MUNICIPAIS	145 772,92 €	0,48%	64 687,11 €	210 460,03 €
2.1.1. ENSINO NAO SUPERIOR	2 530 373,63 €	8,25%	1 122 862,04 €	3 653 235,67 €
2.1.2. SERVICOS AUXILIARES DE ENSINO	3 098 976,44 €	10,11%	1 375 175,76 €	4 474 152,20 €
2.2.1.1. CENTROS E EXTENSOES DE SAUDE	19 684,28 €	0,06%	8 733,78 €	28 418,06 €
2.3.2.1. APOIO A INFANCIA	39 786,73 €	0,13%	17 658,02 €	57 444,75 €
2.3.2.2. APOIO A REFORMADOS E IDOSOS	7 947,29 €	0,03%	3 523,44 €	11 470,73 €
2.3.2.3. APOIO A DEFICIENTES	287,54 €	0,00%	122,44 €	409,98 €
2.3.2.4. APOIO A GRUPOS DESFAVORECIDOS	349 367,42 €	1,14%	155 031,39 €	504 398,81 €
2.4.1.1. HABITACAO SOCIAL	24 076,78 €	0,08%	10 679,15 €	34 755,93 €
2.4.2.1. PLANEAMENTO URBANISTICO	252 772,42 €	0,83%	112 165,13 €	364 937,55 €
2.4.2.2. URBANIZACAO	58 209,53 €	0,19%	25 834,03 €	84 043,56 €
2.4.5.1. REMOCAO E TRATAMENTO DE RESIDUOS SOLIDOS	4 638 102,34 €	15,13%	2 058 165,48 €	6 696 267,82 €
2.4.6.1. HIGIENE PUBLICA	151 550,71 €	0,49%	67 244,66 €	218 795,37 €
2.4.6.2. CEMITERIOS	70 996,34 €	0,23%	31 506,91 €	102 503,25 €
2.4.6.3. MEIO AMBIENTE E PATRIMONIO NATURAL	410 803,73 €	1,34%	182 293,84 €	593 097,57 €
2.5.1.1. ARQUEOLOGIA E MUSEUS	529 408,45 €	1,73%	234 927,79 €	764 336,24 €
2.5.1.2. BIBLIOTECAS E ARQUIVOS HISTORICOS	250 837,58 €	0,82%	111 308,07 €	362 145,65 €
2.5.1.3. APOIO A ORGANISMOS PROMOTORES DE CULTURA	237 845,70 €	0,78%	105 539,97 €	343 385,67 €
2.5.1.4. OUTROS EQUIPAMENTOS CULTURAIS	806 935,55 €	2,63%	358 084,96 €	1 165 020,51 €
2.5.1.5. ARTE E ANIMACAO CULTURAL	454 450,55 €	1,48%	201 665,96 €	656 116,51 €
2.5.2.1. DESPORTO	2 673 082,01 €	8,72%	1 186 188,74 €	3 859 270,75 €
2.5.2.2. JUVENTUDE E TEMPOS LIVRES	131 980,82 €	0,43%	58 565,30 €	190 546,12 €
3.2.2.1. ILUMINACAO PUBLICA	3 122 665,79 €	10,19%	1 385 691,67 €	4 508 357,46 €
3.3.1.1. REDE VIARIA E SINALIZACAO	2 819 811,29 €	9,20%	1 251 297,57 €	4 071 108,86 €
3.3.1.2. ESTACIONAMENTO	43 397,42 €	0,14%	19 263,29 €	62 660,71 €
3.3.1.3. TRANSPORTES PUBLICOS DE PASSAGEIROS	120 272,71 €	0,39%	53 368,56 €	173 641,27 €
3.4.1. MERCADOS E FEIRAS	576 555,77 €	1,88%	255 850,77 €	832 406,54 €
3.4.2. TURISMO	145 001,55 €	0,47%	64 347,01 €	209 348,56 €
3.5.1. PARQUES LOGISTICOS	70 667,62 €	0,23%	31 357,26 €	102 024,88 €
4.1.1. INSTITUICOES DE CREDITO	1 404 933,48 €	4,58%	623 444,94 €	2 028 378,42 €
4.2.1.1. JUNTAS DE FREGUESIA	2 563 851,44 €	8,36%	1 137 717,63 €	3 701 569,07 €
4.2.2. ASSOCIAÇÕES DE MUNICÍPIOS	22 645,13 €	0,07%	10 053,37 €	32 698,50 €
4.2.3. ADMINISTRACAO CENTRAL	48 830,65 €	0,16%	21 671,20 €	70 501,85 €
4.2.4. OUTRAS	14 317,87 €	0,05%	6 353,08 €	20 670,95 €
4.3.1. COOPERACAO INTERNACIONAL	22 503,21 €	0,07%	9 985,35 €	32 488,56 €
TOTALS	30 856 834,04 €	100,00%	13 604 017,88 €	44 460 851,92 €

O Mapa de Apuramento de Custos por Funções representa, para cada uma das funções municipais, os custos diretos e o coeficiente de imputação, que servirá para afetar os custos indiretos e que



corresponde à percentagem do total dos respetivos custos diretos no total dos custos diretos da função em que se enquadram. Assim, o custo de cada função agrega os custos diretos e indiretos.

Os custos totais suportados pelo Município ascendem ao montante de €44.260.852,00 dos quais cerca de 70%, no montante de €30.656.834,04 foram diretamente imputados às funções municipais.

Ano	Custos Diretos		Custos Indiretos		Custos Totais
	Valor	%	Valor	%	
2016	30 656 834,04	69%	13 604 017,96	31%	44 260 852,00
2015	29 206 307,45	59%	20 293 777,27	41%	49 500 084,72
2014	32 385 590,10	70%	14 171 881,54	30%	46 567 471,64
2013	30 703 317,75	72%	11 737 521,53	28%	42 440 839,28

13 - Anos Seguintes

O Município de Leiria encontra-se empenhado na modernização administrativa com o objetivo de se tornar mais eficiente e eficaz, prosseguindo uma melhoria contínua da qualidade dos serviços prestados aos cidadãos.

Motivado pela concretização deste objetivo, o Município aderiu ao programa SAMA – Compete que visa criar condições para uma Administração Pública mais eficiente e eficaz, através do desenvolvimento de operações estruturantes orientadas para a redução dos denominados "custos públicos de contexto" no seu relacionamento com os cidadãos e as empresas, e tem como objetivos qualificar, racionalizar desenvolver e promover a Administração Pública.

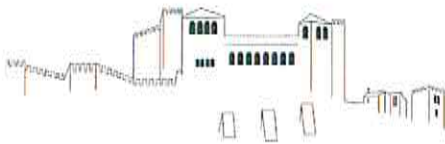
Neste contexto, importa referir que durante o ano de 2016, otimizaram-se as aplicações informáticas existentes, com o objetivo da sua integração e implementaram-se outras, novas, nomeadamente:

- Sistema Integrado de Documentos e Arquivo Municipal
- Gestão de Faturação Diversa
- Gestão de Ensino
- Gestão de Resíduos Sólidos
- Gestão de Reuniões

Para 2017, é pretensão municipal prosseguir com este objetivo, o que passa por implementar outras aplicações, que irão ajudar à concretização da modernização administrativa no intuito de tornar o Município de Leiria mais eficiente e eficaz, melhorando continuamente a qualidade dos serviços prestados ao cidadão.

14 - Factos Relevantes após o Termo do Exercício

Não foram identificados quaisquer factos relevantes após o termo do exercício de 2016.



★ ★ ★ ★ ★ ★ ★

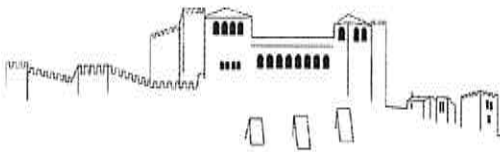
IV.1 Anexo ao Relatório de
Gestão

Cópia das declarações emitidas ao
abrigo do artigo 15.º da LCPA,
referidas no ponto 9.6.

★ ★ ★ ★ ★ ★ ★ ★ ★ ★

[Handwritten signatures and initials in blue ink, arranged vertically on the right side of the page.]

Handwritten notes in blue ink, possibly including the letters 'R', 'A', 'L', 'G', 'A', 'C'.



DECLARAÇÃO DE PAGAMENTOS EM ATRASO EXISTENTES EM 31/12/2016

----Raul Miguel Castro, na qualidade de Presidente da Câmara Municipal de Leiria, declara, para os efeitos previstos na alínea b), do n.º 1, do artigo 15.º da Lei n.º 22/2015, de 17 de março, que consubstancia a quarta alteração à Lei n.º 8/2012, de 21 de fevereiro, que aprova as regras aplicáveis à assunção de compromissos e aos pagamentos em atraso das entidades públicas, que o Município de Leiria não tem pagamentos em atraso, ou seja, contas a pagar que permaneçam nessa situação mais de 90 dias posteriormente à data de vencimento acordada ou especificada na fatura, contrato ou documentos equivalentes, conforme se encontra espelhado no documento em anexo retirado da aplicação informática POCAL.

Leiria, 30 de janeiro de 2016.

O Presidente da Câmara Municipal


Raul Castro

Anexo: Mapa de acordo com o declarado

GC|RC

Mod. 04|DMA|2013

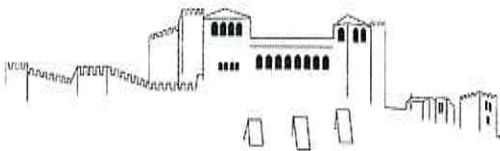
Handwritten text, possibly a signature or name, located in the middle-left area of the page.

Handwritten text in blue ink at the bottom left, consisting of several stylized characters or symbols.

COD.	DESCRIÇÃO	Stock Inicial do período						Stock final						Compromissos Arrecados	Pagamentos Efetuados		
		Passivo	Contas a Pagar	> 90 e ≤ 120	> 120 e ≤ 240	> 240 e ≤ 360	> 360	Total FA	Passivo	Contas a Pagar	> 90 e ≤ 120	> 120 e ≤ 240	> 240 e ≤ 360			> 360	Total FA
CR0101	Jornalizações curtas e permanentes															9.334.527,69	1.214.015,29
CR0102	Abonos variáveis ou eventuais															314.134,65	364.134,25
CR0103A	CR010301 - CR010302 - Encargos com sede - MSB e outros às A.M. Públicas	666,13	666,13					1.602,20	1.604,30							223.659,27	222.226,23
CR0103B	CR010301 (residual) + CR010302 (residual) - Encargos com sede - Outros setores fora das A.M. Públicas															93.778,06	93.778,25
CR0103C	Contribuições para a segurança social - Caixa Geral de Aposentações	126.365,90	126.365,90					126.011,73	126.311,73							1.745.125,13	1.620.143,60
CR0103D	Contribuições para a segurança social - Seg. Social - regime geral	35.142,30	35.142,30					35.014,85	35.574,85							476.173,40	440.290,39
CR0107	Restantes despesas com passos (foral CR01 menos os valores inscritos nas linhas precedentes)	1.899,58	1.399,58													249.350,52	234.065,78
CR02	CR02 - Aquisição de bens e serviços correntes	183.725,91	183.725,91					221.117,33	220.117,33							19.312.266,64	15.690.170,39
CR03	CR03 - Juros e outros encargos															593.757,28	593.757,28
CR04	Transferências correntes para centros das A.M. Públicas (CR04.03+ CR04.04 + CR04.05 + CR04.06)	5.211,54	5.211,54													2.346.263,12	2.302.166,16
CR04E	Transferências correntes para fora das A.M. Públicas (CR04 menos o valor inscrito na linha imediatamente acima)	700,00	700,00													2.302.968,06	1.837.595,41
CR06	CR06 - Outras despesas correntes	3.569,43	3.569,43					4.332,74	4.238,74							1.159.242,53	1.143.827,49
CR07	CR07 - Aquisição de bens e serviços de capital	127.610,26	127.610,26					122.127,13	122.127,13							16.599.522,94	12.914.319,19
CR08	Transferências de capital para sectores das A.M. Públicas (CR08.03+CR08.04+CR08.05+CR08.06)															1.725.453,24	1.589.303,11
CR08E	Transferências de capital para fora das A.M. Públicas (CR08 menos o valor inscrito na linha imediatamente acima)															165.428,83	272.793,54
CR11	CR11 - Outras despesas de capital															35.358,33	35.398,33
TOTAL GERAL		704.335,16	704.335,16					552.017,09	552.218,19							57.201.270,41	45.909.655,78

[Handwritten signatures and initials in blue ink]

Handwritten notes in blue ink, possibly including the word "Papa" and other illegible characters.



DECLARAÇÃO DE COMPROMISSOS PLURIANUAIS EXISTENTES EM 31/12/2016

----Raul Miguel Castro, na qualidade de Presidente da Câmara Municipal de Leiria, declara, para os efeitos previstos na alínea a), do n.º 1, do artigo 15.º da Lei n.º 22/2015, de 17 de março, que consubstancia a quarta alteração à Lei n.º 8/2012, de 21 de fevereiro, que aprova as regras aplicáveis à assunção de compromissos e aos pagamentos em atraso das entidades públicas, que todos os compromissos plurianuais, ou seja, todos os compromissos que constituem obrigação de efetuar pagamentos em mais do que um ano económico ou em anos económicos distintos do ano em que o compromisso é assumido, existentes à data de 31 de dezembro de 2016, se encontram devidamente registados na base de dados do Município de Leiria, através da aplicação informática POCAL.-----

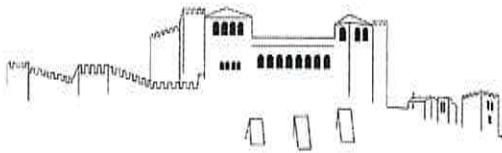
Leiria, 30 de janeiro de 2017.

O Presidente da Câmara Municipal


Raul Castro

[Handwritten signatures and initials in blue ink, including a large star-like mark and several initials.]

Handwritten text in blue ink, possibly a signature or initials, located at the bottom left of the page. The text is partially obscured and difficult to decipher, but appears to include the letters 'A', 'M', 'D', and 'C'.



DECLARAÇÃO DE RECEBIMENTOS EM ATRASO EXISTENTES EM 31/12/2016


---Raul Miguel Castro, na qualidade de Presidente da Câmara Municipal de Leiria, declara, para os efeitos previstos na alínea b), do n.º 1, do artigo 15.º da Lei n.º 22/2015, de 17 de março, que procede à quarta alteração à Lei n.º 8/2012, de 21 de fevereiro, que aprova as regras aplicáveis à assunção de compromissos e aos pagamentos em atraso das entidades, que a totalidade dos recebimentos em atraso, ou seja, as contas por receber que permaneçam nessa situação mais de 90 dias posteriormente à data de vencimento acordada ou especificada na fatura ou documento equivalente, existentes a 31 de dezembro de 2016, são os que se encontram anexos à presente declaração.

Mais se declara, que, de acordo com o artigo 17.º do Decreto-lei n.º 127/2012, de 21 de junho, alterado, os recebimentos em atraso são declarados de forma agregada, desde que tenham a mesma natureza e o seu valor individual seja inferior a €5.000,00 ou desde que se trate de uma pessoa em nome individual.-----

Leiria, 30 de janeiro de 2017.

O Presidente da Câmara Municipal


Raul Castro



Anexo: Mapa de acordo com o declarado

RC|GC

Mod. 04|DMA|2013

Handwritten signature in blue ink, possibly reading "Handwritten" or similar, located at the bottom left of the page.

IDENTIFICAÇÃO DO DOCUMENTO			DATAS		CLIENTE / DEVEDOR		Valor (€)	Número Regs.	Natureza	
Ano	Tipo	Número	Emissão	Vencimento	NIF	Nome				
					IND_AGR	Mercados e Feiras	7.781,28	100	02020601	
					IND_AGR	Loteamentos	1.579,40	2	0202060201	
					IND_AGR	Obras	8.461,38	37	0202060202	
					IND_AGR	Esplanadas	1.297,01	30	0202060301	
					IND_AGR	Espaço Aéreo	174,77	4	0202060302	
					IND_AGR	Subsolo	141,38	3	0202060304	
					IND_AGR	Outros	5.298,55	61	0202060399	
					IND_AGR	Publicidade	64.468,70	67	02020605	
					IND_AGR	Verificação Metrológica	7.933,50	79	0202069901	
					IND_AGR	Outros	2.610,15	41	0202069999	
					IND_AGR	Mercados e Feiras	22.996,61	512	04012301	
					IND_AGR	Loteamentos	1.014,00	2	0401230201	
					IND_AGR	Obras	72.712,79	147	0401230202	
					IND_AGR	Esplanadas	1.241,64	25	0401230301	
					IND_AGR	Espaço Aéreo	32,47	1	0401230302	
					IND_AGR	Subsolo	314,36	6	0401230304	
					IND_AGR	Outras	2.023,80	23	0401230399	
					IND_AGR	Outros	7.820,61	69	04012399	
					IND_AGR	JUROS DE MORA	0,15	2	040201	
					IND_AGR	COIMAS E PENALIDADES POR CONTRA ORDENAÇÕES	6.800,04	27	040204	
					IND_AGR	Outras Penalidades	1.384,70	1	04029999	
					IND_AGR	ACTIVOS NO SUBSOLO	35.324,38	24	051002	
					IND_AGR	PRIVADAS	2.856,71	5	060102	
					IND_AGR	FAMÍLIAS	14.471,89	362	060801	
					IND_AGR	Mercadorias - Outras	56,20	1	07010899	
					IND_AGR	Castelo	193,20	1	0702080301	
					IND_AGR	Serviços Desportivos	71.023,70	113	07020804	
					IND_AGR	Resíduos Sólidos	25.532,12	25	07020902	
					IND_AGR	Transportes Colectivos de Pessoas e Mercadorias	5.537,80	20	07020903	
					IND_AGR	Trabalhos por Conta de Particulares	10.726,11	25	07020904	
					IND_AGR	Cemitérios	3.314,74	34	07020905	
					IND_AGR	Mercados e Feiras	2.092,23	1	07020906	
					IND_AGR	Parques de Estacionamento	82,31	4	07020907	
					IND_AGR	Outros	91.904,77	642	07020999	
					IND_AGR	OUTROS	516,65	4	070299	
					IND_AGR	HABITAÇÕES	79.673,62	177	070301	
								1		
					IND_AGR	EDIFÍCIOS	110.731,24	209	070302	
					IND_AGR	OUTRAS	1.199,96	29	070399	
					IND_AGR	Diversas	45.349,21	102	08019999	
					IND_AGR	REPOSIÇÕES NÃO ABATIDAS NOS PAGAMENTOS	3.811,79	3	150101	
					IND_AGR	OPERAÇÕES DE TESOUREARIA- RETENÇÃO DE RECEITAS D	34,50	8	1701	
					IND_AGR	OUTRAS OPERAÇÕES DE TESOUREARIA	2.703,33	84	1702	
2011	2	DRF	33	2011/08/05	2011/08/05	501195890	ASSOCIACAO DE SOLIDARIEDADE ACADEMICO DE LEIRIA	14.068,13	1	07020999
2011	3	DRI	11768	2011/06/09	2011/06/09	500244391	SEMURAL - SOC. EMPREENDIMENTOS URBANOS, SA	51.696,88	1	150101
2012	3	DRI	24768	2012/10/18	2012/10/18	500860149	MANUEL GOMES ANTÓNIO, LDA	5.447,90	1	150101
2012	3	DRI	25216	2012/10/23	2012/10/23	506960501	UNIÃO FREGUESIA DE LEIRIA, POUSOS, BARREIRA E C	10.365,00	1	150101
2012	3	DRI	30221	2012/12/19	2012/12/19	506936970	AMLEI - ASSOCIAÇÃO DE MUNICIPIOS DA REGIÃO DE L	22.560,00	1	070302
2013	3	DRI	9027	2013/04/10	2014/04/08	502502053	EXTRACENTRO-INDÚSTRIA EXTRACTIVA DE AREIAS E GE	5.063,77	1	0401230202
2014	3	DRI	31318	2014/10/16	2014/11/05	505107597	ASCENDUM II VEÍCULOS, UNIPESSOAL, LDA.	8.723,32	1	02020605
2014	4	DRC	10	2014/08/01	2014/08/01	501195890	ASSOCIACAO DE SOLIDARIEDADE ACADEMICO DE LEIRIA	70.020,93	1	07020804
2014	4	DRC	13	2014/08/01	2014/08/01	500285632	TOMÁS TAVEIRA, S.A.	439.406,95	1	07020804
2014	4	DRC	17	2014/08/01	2014/08/01	508344794	CELINA CABLEIREIROS, LDA.	7.118,32	1	07020804
2014	4	DRC	35	2014/08/01	2014/08/01	504076477	SOLPLAY - EXPLORACAO DE ESPAÇOS LUDICOS, S.A.	265.399,28	1	07020804
2014	4	DRC	43	2014/08/01	2014/08/01	506741044	NEW WAY - EVENTOS UNIPESSOAL, LDA	24.642,70	1	07020804
2014	4	DRC	51	2014/08/01	2014/08/01	507125290	7.21 - ALUGUER DE ESTRUTURAS PARA EVENTOS, LDA.	162.750,00	1	07020804
TOTAL ACUMULADO :							1.810.486,93	4719		

[Handwritten signatures and initials in blue ink, including a large signature on the right side of the page.]

[Handwritten signature in blue ink at the bottom right of the page.]

IDENTIFICAÇÃO DO DOCUMENTO			DATAS		CLIENTE / DEVEDOR		Valor (€)	Número Regs.	Natureza	
Ano	Tipo	Número	Emissão	Vencimento	NIF	Nome				
2014	4	DRC	55	2014/08/01	2014/08/01	503925926	GLOBAL EVENTOS, LDA	5.950,00	1	07020804
2015	3	DRI	26875	2015/09/07	2016/12/30	501474463	ASSOCIAÇÃO DESPORTIVA CULTURAL RECREATIVA BAIRR	8.400,00	1	07020804
2015	3	DRI	29465	2015/10/06	2015/10/06	510063820	CASA DO POVO DE SANTA CATARINA DA SERRA	16.468,78	1	10030199
2015	3	DRI	29473	2015/10/06	2015/10/06	507310209	FREGUESIA DE COIMBRÃO	6.347,45	1	100504
2015	3	DRI	29479	2015/10/06	2015/10/06	507557352	FREGUESIA DE CARANGUEJEIRA	19.423,29	1	100504
2015	3	DRI	34450	2015/11/30	2015/11/30	510647650	HORIZONTE ITINERANTE - UNIPESSOAL, LDA.	11.653,67	1	08019999
2015	3	DRI	35261	2015/12/03	2015/12/03	510647650	HORIZONTE ITINERANTE - UNIPESSOAL, LDA.	9.835,70	1	08019999
2015	4	DRC	13	2015/04/28	2015/04/28	999999990	Consumidor Final	52.038,47	1	070301
2015	4	DRC	14	2015/04/28	2015/04/28	999999990	Consumidor Final	94.858,95	1	070302
2016	3	DRI	11184	2016/05/09	2016/05/09	513604820	UDL - UNIÃO DE LEIRIA - FUTEBOL, SAD	12.378,72	1	07020804
2016	3	DRI	14763	2016/06/22	2016/06/22	502604751	NOS COMUNICAÇÕES, S.A.	12.300,00	1	07020906
2016	3	DRI	14787	2016/06/22	2016/06/22	504394029	EDP DISTRIBUIÇÃO - ENERGIA, S.A.	6.150,00	1	07020906
2016	3	DRI	19147	2016/08/22	2016/08/22	502258128	IMOGROSSO II - EMPREENDIMENTOS IMOBILIÁRIOS, LD	5.437,00	1	0401230202
2016	3	DRI	24831	2016/11/02	2016/11/02	510115713	EXPANDOMAIN - INVESTIMENTOS IMOBILIÁRIOS, UNIFE	5.755,29	1	0202060202
2016	3	DRI	24832	2016/11/02	2017/07/02	510115713	EXPANDOMAIN - INVESTIMENTOS IMOBILIÁRIOS, UNIFE	27.196,03	1	0202060202
2016	3	DRI	25299	2016/11/08	2016/11/08	513604820	UDL - UNIÃO DE LEIRIA - FUTEBOL, SAD	9.082,32	1	07020804
2016	3	DRI	26255	2016/11/17	2016/11/17	510647650	HORIZONTE ITINERANTE - UNIPESSOAL, LDA.	7.881,90	1	08019999
2016	3	DRI	28551	2016/12/13	2016/12/13	513604820	UDL - UNIÃO DE LEIRIA - FUTEBOL, SAD	8.231,16	1	07020804
2016	3	DRI	29563	2016/12/28	2016/12/28	500194670	BP PORTUGAL - COMERCIO DE COMBUSTIVEIS E LUBRIF	7.000,00	1	060102
2016	3	DRI	29791	2016/12/30	2016/12/30	510647650	HORIZONTE ITINERANTE - UNIPESSOAL, LDA.	16.141,94	1	08019999
2016	3	DRI	9600	2016/04/18	2016/04/18	500110387	FEDERAÇÃO PORTUGUESA DE FUTEBOL	12.300,00	1	07020804
2016	3	DRI	9804	2016/04/20	2016/04/20	510647650	HORIZONTE ITINERANTE - UNIPESSOAL, LDA.	8.177,37	1	08019999
TOTAL ACUMULADO :							2.173.495,05	4741		



Zimbra

Envio de declarações ao abrigo do artigo 15.º da Lei n.º 22/2015, de 17 de março
De : Presidente da Assembleia Municipal de Leiria <pam@cm-leiria.pt>

Ter, 31 de jan de 2017 14:31

Assunto : Envio de declarações ao abrigo do artigo 15.º da Lei n.º 22/2015, de 17 de março

1 anexo

Para : AM António Francisco Febra <antonio_febra@geco-moldes.pt>, AM Filipe André Silva Reis <reis.filipe@gmail.com>, AM Acácio Bárbara <acabar@sapo.pt>, AM Acácio Sousa <afsousa.sousa@gmail.com>, AM Amílcar Henriques Gaspar <presidente.frp@sapo.pt>, AM Amorim José Gaspar Alves <amorim.alves@imvlda.com>, AM Amorim José Gaspar Alves <junta.amor@sapo.pt>, AM Ana Elisa Costa Santos <acsantos1172@gmail.com>, AM Ana Paula Coutinho S.Ferreira <ana.p.coutinho.s@gmail.com>, AM Ana Paula Cruz Alves <ana.alves@lefp.pt>, AM Ana Sofia Francisco Manso <sm.sofiamanso@gmail.com>, AM António Ferreira Pereira de Melo <antoniopmelo@ua.pt>, AM António Francisco Febra <regina_quinas@geco-moldes.pt>, AM António Luis Silva Santos <antonio_l_santos@hotmail.com>, AM António Manuel Oliveira Pereira <antonio_pereira@sfa-insurance.com>, AM Artur Rogério Jesus Santos <artur@cobrigas.com>, AM Celine Moreira Gaspar <celinegaspar.ufmrc@gmail.com>, AM Celine Moreira Gaspar <freguesiamonteredondocarreira@gmail.com>, AM Fábio Alexandre Seguro Joaquim <fabiosegurojoaquim@gmail.com>, AM Faustino Ferreira Coelho Guerra <freguesiademonterreal@gmail.com>, AM Francisco Luis Sampaio Nunes Marques <frlsm@gmail.com>, AM Heitor de Sousa <Heitor.deSousa@be.parlamento.pt>, AM Helena Cristina Fonseca Brites <hcbrites@hotmail.com>, AM Helena Cristina Fonseca Brites <j.f.arrabal@mail.telepac.pt>, AM Hilário Pereira Estrada <hilarioestrada2@sapo.pt>, AM Hilário Pereira Estrada <junta-freg.bajouca@sapo.pt>, AM Ilídio de Jesus Fernandes <ilidiofernandes@hotmail.com>, AM Joana Correia <correia.investigacao@gmail.com>, AM João Paulo Cintra Gaspar Costa <joaocintracosta@outlook.com>, AM João Paulo Neves Leonardo <jpnleonardo@gmail.com>, AM Joaquim Carreira Mónico <j.f.caranguejeira@mail.telepac.pt>, AM Jorge Manuel Vieira Crespo <freguesia@bidoeira.pt>, AM Jorge Manuel Vieira Crespo <jmvcrespo@gmail.com>, AM José António Sousa e Silva <jass@sapo.pt>, AM José Artur das Neves Ferreira <executivo@santacatarinadaserra.com>, AM José Artur das Neves Ferreira <secretaria@santacatarinadaserra.com>, AM José Carlos Matias Filipe <c.matias@sapo.pt>, AM José Carlos Matias Filipe <fparceirosazoia@gmail.com>, AM José Carlos Morgado Gomes <uf.soutodacarpalhosa.ortigosa@gmail.com>, AM José da Silva Alves <josesilvalves@gmail.com>, AM José Manuel da Cunha <geral@uf-lpbc.pt>, AM José Manuel Da Cunha <josemcunha1@gmail.com>, AM José Manuel Silva <jmsilva@ipleiria.pt>, AM José Pereira dos Santos <advogados@advogados-jps.com>, AM Luis Filipe Domingues Pinto <luis.pinto@ipdj.pt>, AM Luis Pedro Costa de Melo Biscaia <pedromelobiscaia2@sapo.pt>, AM Manuel Carreira Bernardes da Cruz <mnkruz@gmail.com>, AM Manuel Pereira Gago <amigapeniche@hotmail.com>, AM Maria Fernanda Menino R. Faustino <fernandafaustino@fiscogest.pt>, AM Maria Isabel Afonso Pereira Santos <presidente@ufmb.pt>, AM Maria Isabel Afonso Pereira Santos <presidente@ufmb.pt>, AM Maria Isabel Afonso Pereira Santos <secretaria@ufmb.pt>, AM Maria Isabel de Almeida Gonçalves <misagon@sapo.pt>, AM Maria Odete da Conceição João <mariaodetejoao@gmail.com>, AM Maria Paula Neves de Faria <mpaulanfaria@gmail.com>, AM Mario Jerónimo de Carvalho <mariocarvalho@mcrcontabilidade.pt>, AM Mario Rodrigues <mario.rodrigues@est.pt>, AM Mário Rodrigues <santaeufemia@santaeufemia-boavista.com>, AM Mario Sousa Gomes <junta.milagres@gmail.com>, AM Mário Sousa Gomes <administracao@lopesegomes.pt>, AM Paulo Pedro <ppp@reallab.pt>, AM Paulo Pedrosa Pedro <pppreal@gmail.com>, AM Ricardo de Jesus Gomes <rjgomes.leiria@gmail.com>, AM Ventura José Rolo Tomaz <jfcoimbrao@mail.telepac.pt>, AM Ventura José Rolo Tomaz <vtomaz@meo.pt>, AM Vitor Manuel da Silva Santos <juntamaceira@mail.telepac.pt>, AM Vitor Manuel da Silva Santos <vitorsantos-jfm@sapo.pt>, AM Vitorino das Neves Vieira Pereira <vitorinovpereira@gmail.com>

Cc : Raul Castro <raul.castro@cm-leiria.pt>, Gilberto Lopes <gilberto@cm-leiria.pt>, Graciete Campos <grcampos@cm-leiria.pt>

N.Refº: Ofício SAI AML 8/2017 - 31/01/2017

Exmo(a) Senhor(a) Deputado(a) Municipal de Leiria,


Em cumprimento do estipulado no art.º 15.º da LCPA, e solicitado pela Divisão Financeira do Município de Leiria, junto se envia declarações comprovativas de que todos os compromissos plurianuais existentes à data de 31 de dezembro do ano

31/01/2017 10:31

anterior se encontram devidamente registados na base de dados central de encargos plurianuais e a identificação de todos os pagamentos e recebimentos em atraso existentes à data de 31 de dezembro do ano anterior,

Com os melhores cumprimentos,

José Manuel Silva
Presidente da Assembleia Municipal de Leiria

 **Declarações Assinadas.pdf**
6 MB

[Handwritten signatures in blue ink]


Zimbra

grcampos@cm-leiria.pt

Fwd: Declarações ao abrigo do artigo 15.º da Lei n.º 22/2015, de 17 de março

De : Sandra Reis <sreis@cm-leiria.pt>

Ter, 31 de jan de 2017 09:52

Assunto : Fwd: Declarações ao abrigo do artigo 15.º da Lei n.º 22/2015, de 17 de março 1 anexo

Para : Raul Castro <rcaastro@cm-leiria.pt>, Goncalo Lopes <glopes@cm-leiria.pt>, Anabela Graça <agraca@cm-leiria.pt>, Lino Pereira <lpereira@cm-leiria.pt>, Ricardo Santos <rmsantos@cm-leiria.pt>, Ana Valentim <avalentim@cm-leiria.pt>, Vitor Marques <vmarques@cm-leiria.pt>, Alvaro Madureira <amadureira@cm-leiria.pt>, Daniel Marques <dmarques@cm-leiria.pt>, Ana Silveira <asilveira@cm-leiria.pt>, Margarida Castelao <mcastelao@cm-leiria.pt>

Cc : Gilberto Lopes <gilberto@cm-leiria.pt>, Graciete Campos <grcampos@cm-leiria.pt>

Exmos (as). Senhores (as).

Remeto para os devidos efeitos.

Cumprimentos.

Sandra Reis
Técnica superior
Município de Leiria
Departamento Administrativo e Financeiro
Divisão Jurídica e Administrativa
Telefone: 244839500 Ext.:311

De: "Graciete Campos" <grcampos@cm-leiria.pt>

Para: "Sandra Reis" <sreis@cm-leiria.pt>, "Servico de Actas" <actas@cm-leiria.pt>, "Manuela Vieira" <manuelavieira@cm-leiria.pt>

Cc: "Gilberto Lopes" <gilberto@cm-leiria.pt>, "Raul Castro" <raul.castro@cm-leiria.pt>

Enviadas: Terça-feira, 31 de Janeiro de 2017 9:38:30

Assunto: Declarações ao abrigo do artigo 15.º da Lei n.º 22/2015, de 17 de março

Bom dia

De acordo com o estipulado no artigo 15.º da LCPA, os dirigentes das entidades devem, até 31 de janeiro de cada ano, declarar que todos os compromissos plurianuais existentes à data de 31 de dezembro do ano anterior se encontram devidamente registados na base de dados central de encargos plurianuais e identificar todos os pagamentos e recebimentos em atraso existentes à data de 31 de dezembro do ano anterior.


Face ao exposto e dado que as declarações devem ser remetidas à Assembleia Municipal e à Câmara Municipal até ao limite do prazo, solicito a vossa colaboração no sentido de darem cumprimento ao estipulado no referido artigo.

Devem ainda devolver-me o comprovativo de envio para que seja anexado aos documentos de prestação de contas.

Ao dispor!
Graciete Campos
Chefe da Divisão Financeira
Município de Leiria
Largo da Republica, | 2414-006 Leiria
grcampos@cm-leiria.pt
Ext.340 Tlm.925652723
Tel.+351 244839593|Fax.+351 244839556



 **Declarações Assinadas.pdf**
6 MB



Handwritten signature or initials in blue ink, possibly reading "A. M. L. R."



OLIVEIRA, REIS
& ASSOCIADOS,
SROC, LDA.

FERNANDO MARQUES OLIVEIRA
CARLOS DOMINGUES FERREZ
JOAQUIM OLIVEIRA DE JESUS
CARLOS MANUEL GRENHA
JOÃO CARLOS CRUZEIRO
PEDRO MIGUEL MANSO
MARIA BALBINA CKAVO
OCTÁVIO CARVALHO VILAÇA

CERTIFICAÇÃO LEGAL DAS CONTAS

RELATO SOBRE A AUDITORIA DAS DEMONSTRAÇÕES FINANCEIRAS

OPINIÃO COM RESERVA

Auditámos as demonstrações financeiras anexas do *MUNICÍPIO DE LEIRIA* (a Entidade), que compreendem o balanço em 31 de dezembro de 2016 (que evidencia um total de 321.934.921 euros e um total de fundos próprios de 206.229.989 euros, incluindo um resultado líquido de 25.407.101 euros), a demonstração de resultados e os mapas de execução orçamental (que evidenciam um total de 57.753.974 euros de despesa paga e um total de 96.397.125 euros de receita cobrada) relativas ao ano findo naquela data, e as notas anexas às demonstrações financeiras que incluem um resumo das políticas contabilísticas significativas.

Em nossa opinião, exceto quanto aos possíveis efeitos da matéria referida na secção "Bases para a opinião com reserva", as demonstrações financeiras anexas apresentam de forma verdadeira e apropriada, em todos os aspetos materiais, a posição financeira da Entidade em 31 de dezembro de 2016 e o seu desempenho financeiro relativos ao ano findo naquela data de acordo com o Plano Oficial de Contabilidade das Autarquias Locais.

BASES PARA A OPINIÃO COM RESERVA

Não foi ainda terminada a inventariação completa dos bens de domínio público, de imobilizações corpóreas e de imobilizações em curso da Entidade, não sendo por isso possível confirmar a adequação dos valores registados contabilisticamente nestas rubricas, incluindo-se os das amortizações do exercício e das acumuladas, bem como da parcela de subsídios ao investimento que seria imputada aos resultados, caso fossem praticadas as correspondentes amortizações.

A nossa auditoria foi efetuada de acordo com as Normas Internacionais de Auditoria (ISA) e demais normas e orientações técnicas e éticas da Ordem dos Revisores Oficiais de Contas. As nossas responsabilidades nos termos dessas normas estão descritas na secção "Responsabilidades do auditor pela auditoria das demonstrações financeiras" abaixo. Somos independentes da Entidade nos termos da lei e cumprimos os demais requisitos éticos nos termos do código de ética da Ordem dos Revisores Oficiais de Contas.

[Handwritten signatures and initials in blue ink, including a large signature at the top right and several smaller ones below it.]



Estamos convictos de que a prova de auditoria que obtivemos é suficiente e apropriada para proporcionar uma base para a nossa opinião com reservas.

RESPONSABILIDADES DO ÓRGÃO DE GESTÃO PELAS DEMONSTRAÇÕES FINANCEIRAS

O órgão de gestão é responsável pela:

- preparação de demonstrações financeiras que apresentem de forma verdadeira e apropriada a posição financeira, o desempenho financeiro e o relato da execução orçamental do Município, de acordo com o Plano Oficial de Contabilidade das Autarquias Locais;
- elaboração do relatório de gestão nos termos legais e regulamentares aplicáveis;
- criação e manutenção de um sistema de controlo interno apropriado para permitir a preparação de demonstrações financeiras isentas de distorção material devido a fraude ou erro;
- adoção de políticas e critérios contabilísticos adequados nas circunstâncias; e
- avaliação da capacidade da Entidade de se manter em continuidade, divulgando, quando aplicável, as matérias que possam suscitar dúvidas significativas sobre a continuidade das atividades.

RESPONSABILIDADES DO AUDITOR PELA AUDITORIA DAS DEMONSTRAÇÕES FINANCEIRAS

A nossa responsabilidade consiste em obter segurança razoável sobre se as demonstrações financeiras como um todo estão isentas de distorções materiais devido a fraude ou erro, e emitir um relatório onde conste a nossa opinião. Segurança razoável é um nível elevado de segurança mas não é uma garantia de que uma auditoria executada de acordo com as ISA detetará sempre uma distorção material quando exista. As distorções podem ter origem em fraude ou erro e são consideradas materiais se, isoladas ou conjuntamente, se possa razoavelmente esperar que influenciem decisões económicas dos utilizadores tomadas com base nessas demonstrações financeiras.

Como parte de uma auditoria de acordo com as ISA, fazemos julgamentos profissionais e mantemos ceticismo profissional durante a auditoria e também:

- identificamos e avaliamos os riscos de distorção material das demonstrações financeiras, devido a fraude ou a erro, concebemos e executamos procedimentos de auditoria que respondam a esses

riscos, e obtemos prova de auditoria que seja suficiente e apropriada para proporcionar uma base para a nossa opinião. O risco de não detetar uma distorção material devido a fraude é maior do que o risco de não detetar uma distorção material devido a erro, dado que a fraude pode envolver conluio, falsificação, omissões intencionais, falsas declarações ou sobreposição ao controlo interno;

- obtemos uma compreensão do controlo interno relevante para a auditoria com o objetivo de conceber procedimentos de auditoria que sejam apropriados nas circunstâncias, mas não para expressar uma opinião sobre a eficácia do controlo interno da Entidade;
- avaliamos a adequação das políticas contabilísticas usadas e a razoabilidade das estimativas contabilísticas e respetivas divulgações feitas pelo órgão de gestão;
- concluímos sobre a apropriação do uso, pelo órgão de gestão, do pressuposto da continuidade e, com base na prova de auditoria obtida, se existe qualquer incerteza material relacionada com acontecimentos ou condições que possam suscitar dúvidas significativas sobre a capacidade da Entidade para dar continuidade às suas atividades. Se concluirmos que existe uma incerteza material, devemos chamar a atenção no nosso relatório para as divulgações relacionadas incluídas nas demonstrações financeiras ou, caso essas divulgações não sejam adequadas, modificar a nossa opinião. As nossas conclusões são baseadas na prova de auditoria obtida até à data do nosso relatório. Porém, acontecimentos ou condições futuras podem levar a que a Entidade descontinue as suas atividades;
- avaliamos a apresentação, estrutura e conteúdo global das demonstrações financeiras, incluindo as divulgações, e se essas demonstrações financeiras representam as transações e acontecimentos subjacentes de forma a atingir uma apresentação apropriada;
- comunicamos com os encarregados da governação, entre outros assuntos, o âmbito e o calendário planeado da auditoria, e as conclusões significativas da auditoria incluindo qualquer deficiência significativa de controlo interno identificada durante a auditoria.

A nossa responsabilidade inclui ainda a verificação da concordância da informação constante do relatório de gestão com as demonstrações financeiras.

RELATO SOBRE OUTROS REQUISITOS LEGAIS E REGULAMENTARES

SOBRE O RELATÓRIO DE GESTÃO


Somos de parecer que o relatório de gestão foi preparado de acordo com os requisitos legais e regulamentares aplicáveis em vigor, a informação nele constante é concordante com as demonstrações financeiras auditadas e, tendo em conta o conhecimento e apreciação sobre a Entidade, não identificámos incorreções materiais.

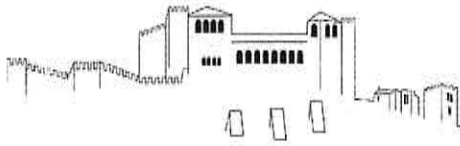
Lisboa, xx de xxx de 2017

OLIVEIRA, REIS & ASSOCIADOS, SROC, LDA.
Representada por

Joaquim Oliveira de Jesus, ROC nº 1056

Draft





Errata à Prestação de Contas 2016

Na página 58 do Anexo às Demonstrações Financeiras (Ponto 8 do POCAL) onde se lê:

8.2.12 - V) Imobilizações corpóreas implantadas em propriedade alheia - Comodato

COMODANTE	OBJETO	LOCALIZAÇÃO	FREGUESIA	DESTINO	PRAZO	INICIO	TERMO	RENOVAÇÃO
FREGUESIA DO COIMBRÃO	Prédio urbano - frações seis frações autónomas, designadas pelas letras A, B e C	Pereira, na freguesia de Caranguejeira	Coimbrão	Unidade de saúde da Boavista	10 Anos	20/02/2014	19/02/2024	Renovação anual

Deve ler-se:

8.2.12 - V) Imobilizações corpóreas implantadas em propriedade alheia - Comodato

COMODANTE	OBJETO	LOCALIZAÇÃO	FREGUESIA	DESTINO	PRAZO	INICIO	TERMO	RENOVAÇÃO
FREGUESIA DO COIMBRÃO	Prédio urbano - frações autónomas designadas pelas letras A, B e C	Largo Dinis de Mello e Castro	Coimbrão	Unidade de saúde de Coimbrão	10 Anos	20/02/2014	19/02/2024	Renovação anual

Leiria, 31 de março de 2017

