

Município de Leiria
Câmara Municipal

DELIBERAÇÃO DA REUNIÃO DA CÂMARA MUNICIPAL DE 2021/05/11

Unidade Orgânica responsável pela deliberação | GABINETE DE APOIO À VERAÇÃO

Epígrafe | Relatório e Contas de 2020 e Relatório de Execução Orçamental do 4.º Trimestre do Teatro José Lúcio da Silva de 2020

Deliberação | Presente, pela Senhora Vereadora Anabela Graça, o Relatório e Contas de 2020 do Teatro José Lúcio da Silva referente ao ano de 2020, bem como Relatório de Execução Orçamental do 4.º Trimestre, para análise e aprovação, que fica apenso à presente ata (Anexo 420/21), cujo resultado do exercício é de 67.653,94 € (sessenta e sete mil seiscentos e cinquenta e três euros e noventa e quatro cêntimos), negativo.

A Câmara Municipal, depois de analisar o assunto, **deliberou por maioria**, com os votos contra dos Senhores Vereadores Fernando Costa, Álvaro Madureira e Ana Silveira:

- a) Aprovar o Relatório e Contas de 2020 do Teatro José Lúcio da Silva, referente ao ano de 2020 e o Relatório de Execução Orçamental do 4.º Trimestre;
- b) Remeter o Relatório e Contas de 2020 do Teatro José Lúcio da Silva à Assembleia Municipal para apreciação e votação, solicitando que a deliberação da Assembleia Municipal seja aprovada em minuta para produzir efeitos imediatos termos dos n.ºs 3 e 4 do artigo 57.º do Anexo I à Lei n.º 75/2013, de 12 de setembro.

A presente deliberação foi aprovada em minuta.

TEATRO
JOSE LUCIO DA SILVA

RELATÓRIO E CONTAS
2020

18 **MUSICA**
InMusic com Fernando Costa – O violoncelo
TEATRO JOSÉ LUCIO DA SILVA

19 **MUSICA**
Marta Menezes- Recital de Piano
TEATRO JOSÉ LUCIO DA SILVA

19 **TEATRO**
Um Artista Vulgar
TEATRO JOSÉ LUCIO DA SILVA

21 **DANÇA**
Equinossos
TEATRO JOSÉ LUCIO DA SILVA

22 **MUSICA**
Orquestra XXI
TEATRO JOSÉ LUCIO DA SILVA

23 **CONTO**
Encontro Internacional de Contadores de Histórias
TEATRO JOSÉ LUCIO DA SILVA

24 **PERFORMANCE POÉTICA**
Que Abril Abriu
TEATRO JOSÉ LUCIO DA SILVA

27 **CINEMA**
Dentro da Minha Pele
TEATRO JOSÉ LUCIO DA SILVA

28 **CINEMA**
O Mal Não Existe
TEATRO JOSÉ LUCIO DA SILVA

28 **TEATRO**
Catamarã
TEATRO JOSÉ LUCIO DA SILVA

29 **DANÇA**
O Lago dos Cisnes
TEATRO JOSÉ LUCIO DA SILVA

06 **PERFORMANCE POÉTICA**
RUGE – Poemas e Canções
TEATRO JOSÉ LUCIO DA SILVA

07 **STAND UP COMEDY**
Retorno à Anormalidade
TEATRO JOSÉ LUCIO DA SILVA

09 **CINE-CONCERTO**
O Balão Vermelho
TEATRO JOSÉ LUCIO DA SILVA

14 **TEATRO**
Caminho Marítimo Para a Desgraça
TEATRO JOSÉ LUCIO DA SILVA

15 e 16 **MUSICA**
Tiago Nacarato e Bárbara Tinoco – Passe Partout
TEATRO JOSÉ LUCIO DA SILVA

16 **MUSICA**
InMusic com Quarteto Trompas Lusãs
TEATRO JOSÉ LUCIO DA SILVA

21 **CONCERTO MULTIMÉDIA**
David Fonseca – Closer
TEATRO JOSÉ LUCIO DA SILVA

04 **MUSICAL**
Pinóquio com Orquestra das Beiras
TEATRO JOSÉ LUCIO DA SILVA

18 **DANÇA**
Autópsia
TEATRO JOSÉ LUCIO DA SILVA

Um Palco Para Todas as Artes!



T E A T R O
**JOSE LUCIO
 DA SILVA**

N.I.F.: 680 026 010



AG

<i>Nota de introdutória</i>	----- pag. 2
<i>Encerramento do exercício</i>	----- pag. 3
<i>Investimento</i>	----- pag. 9
<i>Frequência / Utilização</i>	----- pag. 9
<i>Conclusão</i>	----- pag. 16
<i>Expectativas Futuras</i>	----- pag. 16
<i>Documentos Financeiros</i>	----- pag. 17 e ss.
.....	
ANEXO ÀS DEMONSTRAÇÕES FINANCEIRAS	----- pag. 1
<i>Ident. da Entidade, p. de relato e ref. contabilístico</i>	----- pag. 1
<i>Principais Políticas Contabilísticas</i>	----- pag. 2
<i>Ativos Intangíveis</i>	----- pag. 4
<i>Acordos de concessão de serviços: concedente</i>	----- pag. 6
<i>Ativos Fixos Tangíveis</i>	----- pag. 6
<i>Inventários</i>	----- pag. 10
<i>Rendimento de transações com contraprestação</i>	----- pag. 11
<i>Rendimento de transações sem contraprestação</i>	----- pag. 12
<i>Acontecimentos após data do relato</i>	----- pag. 12
<i>Benefícios dos empregados</i>	----- pag. 13
<i>Divulgação de partes relacionadas</i>	----- pag. 14
<i>Demonstrações Orçamentais</i>	----- pag. 15
<i>Anexo às Demonstrações orçamentais</i>	----- pag. 24
CERTIFICAÇÃO LEGAL DE CONTAS:	
Certificação Legal de Contas	



T E A T R O
JOSE LUCIO
DA SILVA

NIF: 680026010

Exmo. Senhor
Presidente da Câmara Municipal de Leiria
Dr. Gonçalo Lopes
Largo da República
2414-006 LEIRIA

Leiria, 12 de abril de 2021

ASSUNTO: Relatório e Contas 2020

Os nossos melhores cumprimentos.

Somos a remeter informação anual de 2020, sobre a atividade da entidade, nas salas Teatro José Lúcio da Silva (TJLS), Teatro Miguel Franco (TMF) e do Cine-Teatro de Monte Real (CTMR), bem como dinâmicas em Espaço Público. O Resultado do Exercício como está demonstrado é de, 67.653,94 €, (sessenta e sete mil seiscientos e cinquenta e três euros e noventa e quatro cêntimos) negativo.



A DIREÇÃO

Anabela Fernandes da Graça

Anabela Fernandes da Graça – Vereadora

José Manuel Pires – Diretor

Anexos: - Relatório de Gestão, demonstrações financeiras e anexo

Um Palco Para Todas as Artes! ¹



T E A T R O
JOSE LUCIO
DA SILVA

NIF: 680026010

NOTA INTRODUTÓRIA

Assente nas últimas informações trimestrais de execução orçamental, o Teatro José Lúcio da Silva viu-se forçado a suspender a atividade cultural em regime presencial e planeada, pelas razões sobejamente conhecidas e motivadas pelo surto pandémico COVID -19.

Desde o início de março até início de junho, vivemos uma janela temporal de três meses com atividade suspensa e de julho a setembro com atividade reduzida, pelo que, os resultados não são os mais satisfatórios, embora o resultado líquido apresentado não se deva a realização de despesa efetiva, mas também a:

- Reavaliação de bens já totalmente depreciados no regime contabilístico anterior e que por força da introdução do SNC-AP, foram reavaliados, tendo sido atribuído um novo valor contabilístico porque os bens estão funcionais e sofrendo as respetivas depreciações no exercício.
- Abate de bens móveis que ficaram inoperacionais com a requalificação do TJLS de 2007 e ainda não totalmente depreciados.
- O número de espetadores nas ações desenvolvidas em sala diminuiu e em espaço Público foram praticamente inexistentes.

Nos números a seguir apresentados, não estão espelhados os visitantes das exposições e por opção de entrada livre, como tal, os mesmos não são contabilizadas nos sistemas de bilhética. Não obstante, considera-se que as sinergias potenciadas pelas exposições, alavancam o número de espetadores na sala do TJLS.

Nº espetadores

Ano	Sala TJLS	Fora de Portas	Total
2015	65.354	44.967	110.321
2016	64.852	46.769	111.621
2017	70.788	66.879	137.667
2018	83.772	69.086	152.858
2019	83.729	82.165	165.894
2020	25.032	2.638	27.670

Um Palco Para Todas as Artes! ²



NIF: 680026010

T E A T R O
JOSE LUCIO
DA SILVA

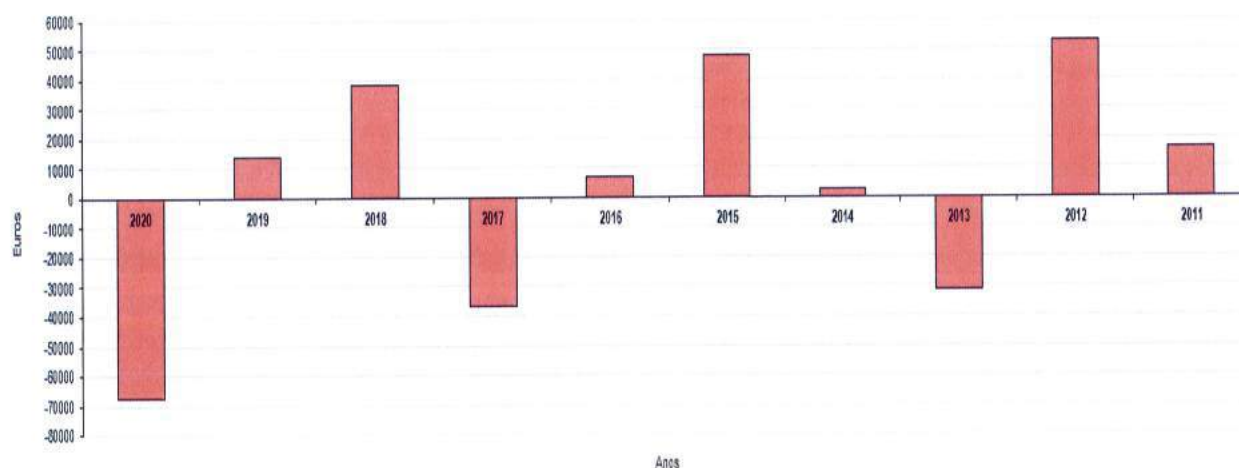
1. ENCERRAMENTO DO EXERCÍCIO

Sentidas as dificuldades sociais e económicas que provocaram um decréscimo gigantesco na oferta da nossa atividade devido ao surto pandémico COVID-19, o TJLS continuou a merecer o apoio de mecenato por parte do nosso mecenas AMIGO – CAIXA DE CRÉDITO DE LEIRIA, que se traduziu num recebimento de 20.000,00€ de donativos à luz da Lei do Mecenato Cultural. A suspensão da já conhecida consolidação do *dossiê* de Turismo de Negócios, foi por de mais impactante, pois, a quebra acentuada nas cedências de sala onerosas, assentes no regime presencial em sala, foi gravosa na totalidade das atividades, e quando aconteceram, a lotação ficou reduzida a 50% dos lugares de sala.

À semelhança dos anos anteriores, quer as rendas dos direitos de exploração, quer a publicidade nos dias dos espetáculos contribuíram para a rubrica dos proveitos, mas este ano de menor valor, considerando as isenções nos meses de confinamento.

O resultado líquido de 67.653,94 €, (sessenta e sete mil seiscentos e cinquenta e três euros e noventa e quatro cêntimos) negativo resultou essencialmente pelos seguintes motivos:

RESULTADOS LÍQUIDOS



Um Palco Para Todas as Artes! ³



T E A T R O
JOSE LUCIO
DA SILVA

NIF: 680026010

A.C.

- Aparecimento do surto pandémico COVID-19;
- Diminuição das atividades de salas e espaço público;
- Devolução do valor dos bilhetes ao público dos espetáculos adiados, que apesar de não obrigatório, não quisemos contribuir para a falta de tesouraria das famílias;
- Diminuição do valor de mecenato, que comparando com o ano anterior, apresenta uma receita de menos 10.000,00€;
- Reavaliação de bens já totalmente depreciados no regime contabilístico anterior e por força da introdução do SNC-AP, foram reavaliados, tendo sido atribuído um novo valor contabilístico porque os bens estão funcionais, sofrendo as respetivas depreciações no exercício;
- Ainda por força da introdução do SNC-AP, procedeu-se ao abate de bens móveis que ficaram inoperacionais com a requalificação do TJLS de 2007 e ainda não totalmente depreciados e
- Inexistência de venda de mercadorias/*merchandising*

No entanto, como referido em relatórios dos anos transatos, a cultura não deve aferir-se por critérios de eficiência económica. O investimento no capital humano das populações do nosso território é fundamental e é um bem determinante, que pode proporcionar mecanismos e dinâmicas capazes de suplantar o pessimismo e a inoperância do ser humano. Assim, compete a entidades como o TJLS, assumir este compromisso social e pedagógico.

Para isso, todos temos a responsabilidade de afirmar o valor maior da cultura na vida em sociedade, dentro das previsões, é certo, mas a previsibilidade de diminuição do poder de compra das pessoas não pode e não deve deixar de fora, a franja de público e não-público com menos posses no acesso à cultura, sendo combatido pelo subsídio à exploração patrocinado pela Câmara Municipal de Leiria, através de contrato-programa visado pelo Tribunal de Contas e sem objeções.

Relativamente à faturação verificou-se uma gigantesca diminuição de 1.025.117,80 €, face ao ano de 2019. Refletidos estes números na atividade económica limítrofe às áreas de atuação dos nossos eventos e escutado o comércio local, a inexistência de atividade de março a maio e atividade reduzida de junho a dezembro, desacelerou o impacto no comércio tradicional, sendo por isso evidente, a importância na dinamização da animação cultural na economia local.

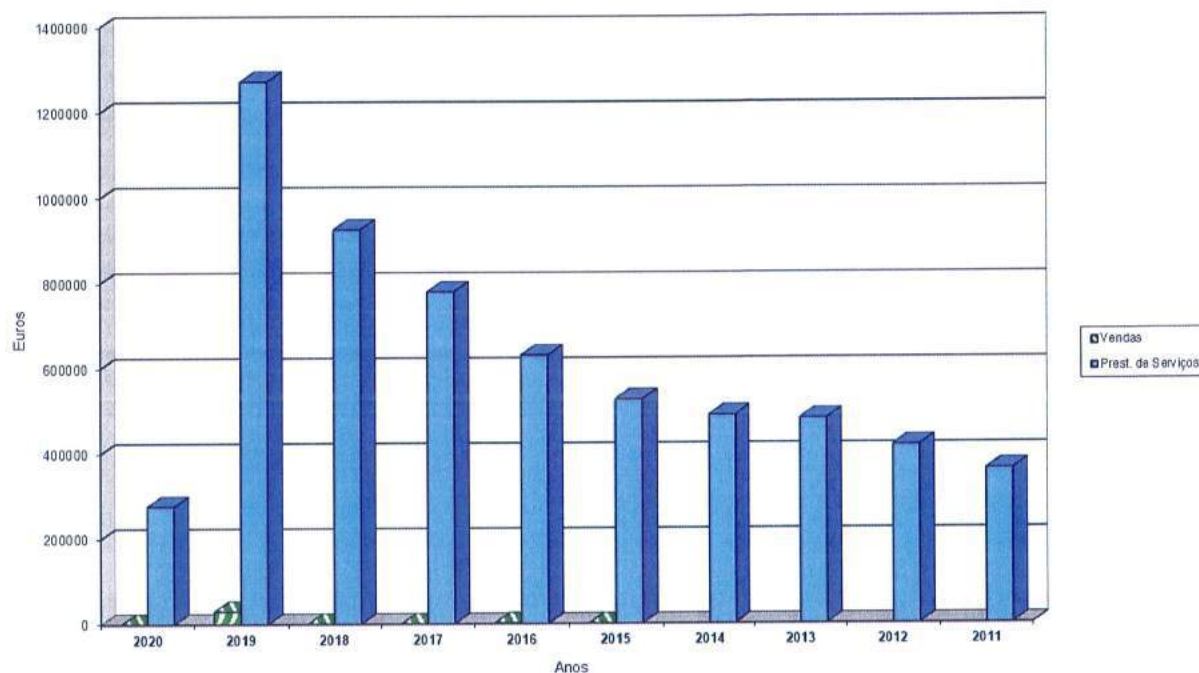
Um Palco Para Todas as Artes! ⁴



T E A T R O
JOSE LUCIO
DA SILVA

NIF: 680026010

Volume de Negócios



É prova que a atividade económica local é alavancada pelo incremento da atividade do Teatro José Lúcio da Silva e assim esperamos retomar em pleno com esta contribuição profícua para uma política de fomento, que não vise apenas o bem próprio, mas também contemple os interesses daqueles que neste território conosco colaboram, bem como ao chamamento de gentes de outros territórios, para que os visitantes contribuam de forma visível para o sucesso da cidade e das nossas atividades quer em salas quer em espaço público, aquando da realização de dinâmicas Fora de Portas.

GASTOS

Conta SNC-AP	DESCRIÇÃO	31/12/2020	31/12/2019	Variação
61	Custo das merc. vendidas e mat. consumidas	79,50 €	13.737,91 €	-13.658,41 €
62	Fornecimentos e serviços externos	353.127,35 €	1.321.042,56 €	-967.915,21 €
63	Gastos com o pessoal	346.066,70 €	329.705,28 €	16.361,42 €
64	Gastos de depreciação(a)	29.684,52 €	18.466,09 €	11.218,43 €
68	Outros gastos e perdas (b)	19.564,20 €	18.863,58 €	700,62 €
69	Gastos e perdas de financiamento	249,73 €	36,65 €	213,08 €
TOTAL DOS GASTOS		748.772,00 €	1.701.852,07 €	-953.080,07 €

(a) Devendo-se € 10.937,50 à reavaliação de bens já totalmente depreciados no regime contabilístico anterior, que por força da introdução do SNC-AP, foram reavaliados, tendo sido atribuído um novo valor contabilístico porque os bens estão funcionais, sofrendo as respetivas depreciações no exercício:

Um Palco Para Todas as Artes! ⁵



T E A T R O
JOSE LUCIO
DA SILVA

NIF: 680026010

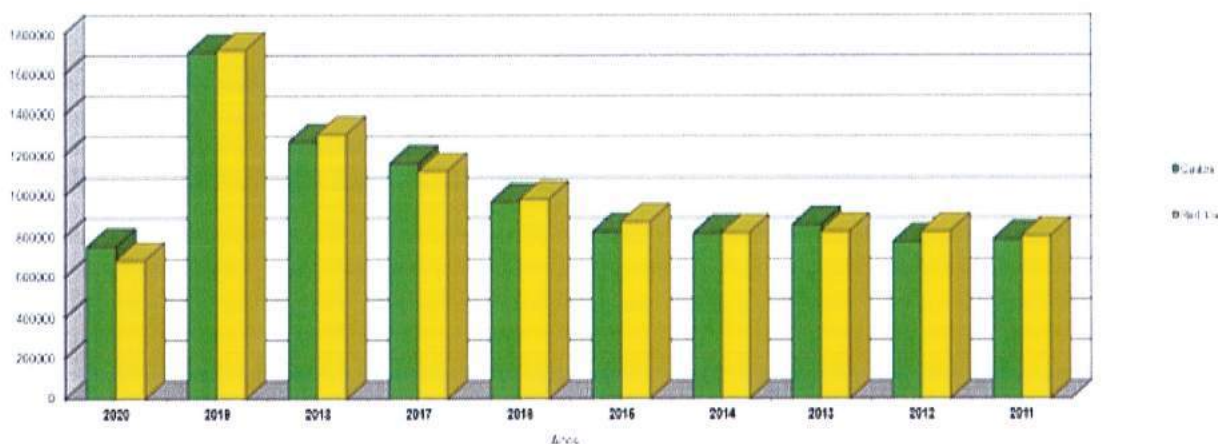
- PIANO DE YAMAHA DE CONCERTO – Imputação de valor contabilístico: 20.000€ | Valor de depreciação do exercício: 2.500€ | Vida útil: 8 Anos;
- PIANO BECHTEIN – Atualização de quantia escriturada: 1.500€ | Valor de depreciação do exercício: 187,50€ | Vida útil: 8 Anos;
- SISTEMA DE SOM – Atualização de quantia escriturada: 10.000€ | Valor de depreciação do exercício: 2.000€ | Vida útil: 5 Anos
- CADEIRAS DA SALA – Atualização de quantia escriturada: 50.000€ | Valor de depreciação do exercício: 6.250€ | Vida útil: 8 Anos;

(b) Na conta 68, está refletido o IVA pago às Finanças referente às cedências gratuitas da sala do TJLS e convites de ingressos, estes essencialmente destinados a permutas publicitárias, bem como por força da introdução do SNC-AP procedeu-se à reavaliação de bens não totalmente depreciados e que ficaram inoperacionais com a obra de requalificação em 2007 e que ainda não foram totalmente depreciados, a esta data, no valor de 13.292,07€.

RENDIMENTOS

Conta SNC-AP	DESCRIÇÃO	31/12/2020	31/12/2019	Variação
71	Vendas	10,57 €	29.849,62 €	-29.839,05 €
72	Prestações de serviços	276.325,21 €	1.271.604,02 €	-995.278,81 €
75	Subsídios à exploração	384.000,00 €	384.000,00 €	0,00 €
78	Outros rendimentos e ganhos	20.782,28 €	30.250,70 €	-9.468,42 €
79	Rendimentos e ganhos de financiamento	0,00 €	0,00 €	0,00 €
TOTAL DOS RENDIMENTOS		681.118,06 €	1.715.704,34 €	-1.034.586,28 €

GASTOS / RÉDITOS



O ano de 2020, foi um ano que atropelou a sedimentação do conhecimento adquirido sobre as escolhas do público, pois, apesar de uma programação de qualidade, esta, foi ao longo do ano adiada e calendarizada por diversas vezes.

A diminuição do volume de negócios foi notória, bem como a consequente diminuição dos Fornecimentos e Serviços externos, motivado pelo decréscimo da oferta cultural.

Além da diminuição da prestação de serviços, também diminuiu a venda de alguns produtos de *merchandising* alusivos às várias dinâmicas em Espaço Público, cujas aquisições efetuadas nos anos anteriores seriam agora rentabilizadas, conforme se demonstra no gráfico acima.

Um Palco Para Todas as Artes! 6



NIF: 680026010

T E A T R O
**JOSE LUCIO
 DA SILVA**

Da conta 75, subsídio à exploração salienta-se que os 384.000,00 €, aliás, a mesma quantia de 2019, destinados à atividade do TJLS, do Cine-Teatro de M. Real e à exibição de cinema de autor no TMF, foram vitais para a assunção de compromissos da entidade.

A Direção do Teatro implementou mecânicas de tesouraria capazes de manter a dependência do ano anterior, cumprir compromissos assumidos, nomeadamente no cumprimento da lei, com adiantamentos de 50% de cachês a artistas, que à data de 31/12/2020, somavam 39.753,60€, com iva incluído, espelhando confiança e segurança no mundo artístico tão desprotegido nesta pandemia.

Os serviços efetuados no TMF e outros espaços Culturais, foram pagos através de contrato de prestação de serviços.

Conforme o mapa que se segue, **verifica-se uma diminuição da participação financeira do Município, que se cifra nos 80.022,45 €, englobando aqui os subsídios de exploração e as prestações de serviços, estas, como contrapartida dos serviços prestados nos eventos em Espaço Público, que ao não existirem contribuíram para a referida diminuição financeira:**

Ano	Teatro José Lúcio da Silva	Teatro Miguel Franco e outros espaços	TOTAL
2011	382.000,00 €	46.120,22 €	428.120,22 €
2012	342.000,00 €	46.570,27 €	388.570,27 €
2013	307.800,00 €	34.069,88 €	341.869,88 €
2014	307.800,00 €	37.499,50 €	345.299,50 €
2015	324.000,00 €	51.125,71 €	375.125,71 €
2016	324.000,00 €	53.429,18 €	377.429,18 €
2017	324.000,00 €	111.229,33 €	435.229,33 €
2018	360.000,00 €	128.903,93 €	488.903,93 €
2019	384.000,00 €	147.892,40 €	531.892,40 €
2020	384.000,00 €	67.869,95 €	451.869,95 €

Foram efetuadas depreciações nas rúbricas dos Ativos Fixos Tangíveis e Intangíveis, no montante de 29.684,52€, devendo-se 18.747,02€, a depreciações do período, e 10.937,50 €, por reavaliação de bens já totalmente depreciados no

Um Palco Para Todas as Artes! ⁷



T E A T R O
JOSE LUCIO
DA SILVA

NIF: 680026010

regime contabilístico anterior, que por força da introdução do SNC-AP, foram reavaliados, tendo sido atribuído um novo valor contabilístico, isto, porque os bens estão funcionais, sofrendo as respetivas depreciações no exercício:

PIANO DE YAMAHA DE CONCERTO – Imputação de valor contabilístico: 20.000€ | Valor de depreciação do exercício: 2.500,00€ | Vida útil: 8 Anos;

PIANO BECHSTEIN – Atualização de quantia escriturada: 1.500€ | Valor de depreciação do exercício: 187,50€ | Vida útil: 8 Anos;

SISTEMA DE SOM – Atualização de quantia escriturada: 10.000€ | Valor depreciação do exercício: 2.000,00€ | Vida útil: 5 Anos

CADEIRAS DA SALA – Atualização de quantia escriturada: 50.000€ | Valor depreciação do exercício: 6.250,00€ | Vida útil: 8 Anos;

Publicamos, a seguir, o quadro respetivo:

C/ SNC	DESCRIÇÃO	VALOR
6422	Edifícios e Outras Construções	2.715,51 €
6423	Equipamento básico	19.531,80 €
6424	Equipamento de transporte	309,36 €
6425	Equipamento Administrativo	1.764,77 €
6427	Outros Ativos Fixos Tangíveis	3.762,38 €
	Sub-Total de Ativos Fixos Tangíveis	28.083,82 €
6433	Programas de computador e sistemas de informação	476,60 €
6434	Propriedade industrial e intelectual	1.124,10 €
	Sub-Total de Ativos Intangíveis	1.600,70 €
	TOTAL	29.684,52 €

Os elementos contabilísticos respeitantes ao Exercício em todos os seus componentes: Ativo, Passivo e Património Líquido (anteriormente designado por capital próprio), encontram-se devidamente discriminados no Balanço, Demonstração de Resultados, Demonstração das Alterações do Capital Próprio, Demonstração dos Fluxos de Caixa e Anexo.

Um Palco Para Todas as Artes! ⁸



NIF: 680026010

T E A T R O
JOSE LUCIO
DA SILVA

2. INVESTIMENTO

O orçamento de investimento no final do ano, é o que vem já na linha dos trimestres transatos, dado que, no final de fevereiro, suspendemos as aquisições de caráter não urgente, totalizando um investimento global de, 8.398,00 €, a seguir arrolado:

- Pousa braços para as poltronas da sala de espetáculos no valor de 3.000,00 €,
- Software para o sistema de AVAC, no valor de 608,00 €,
- Máquina de lavar louça de tipologia industrial, para a Cafeteria do teatro, no valor de 820,00 € e
- Reposição do tabuado do palco e avançado, no valor de 3.970,00 €.

3. FREQUÊNCIA / UTILIZAÇÃO DO TJLS

3.1. EXIBIÇÃO DE CINEMA E APRESENTAÇÃO DE ESPETÁCULOS

Como já referido, a suspensão das atividades nas salas até ao fim do mês de maio e a sua reabertura gradual, provocou no TJLS a necessidade de se reinventar, de se sentir útil naquilo que é o seu saber-fazer, conseguindo assim com a quase totalidade de meios técnicos próprios, criar o Comboio D'Artistas, possibilitando assim aos públicos e aos artistas uma interação regular e periódica, contemplando uma programação diferenciadora ao nível da música, todos os fins-de-semana de maio a junho na cidade e aos domingos dos meses de julho e agosto na marginal da praia do Pedrógão, acontecendo o mesmo na Época Natalícia, acrescido da programação online nas redes sociais dos teatros.

Mais ainda, todos os funcionários do TJLS, sem exceção, participaram nas iniciativas municipais de distribuição de Kits de máscaras e viseiras, bens alimentares, e mais tarde na campanha Leiria Segura 2.0, aproveitando as pausas de palco para manutenção dos palcos e cablagens, bem como recuperação de grande parte do parque técnico dos teatros.

Neste ponto, vão ainda ser apresentadas as receitas por sala e por ações em Espaço Público, no qual o TJLS presta serviço público municipal, bem como as dinâmicas do Comboio D'Artistas, pelo que, apresentamos de seguida, alguns dados estatísticos que ajudam a compreender a afluência de público:

Um Palco Para Todas as Artes! ⁹



T E A T R O
JOSE LUCIO
DA SILVA

NIF: 680026010

SALA – TEATRO JOSÉ LÚCIO DA SILVA

No que diz respeito à programação desta sala e comparando com o quarto trimestre do ano transato e pelas razões já enunciadas na introdução, tivemos menos 108 ações em menos 103 dias, menos 58.697 espectadores e consequentemente, menos 425.007,46 € de receita bruta de bilheteira na sala do Teatro José Lúcio da Silva.

2020	Número de Sessões / Dias	Entradas Sala	Média Diária	Receita Bruta Sala
Janeiro	16 / 14	6600	471,43	41.236,00 €
Fevereiro	13 / 13	4672	359,38	33.916,16 €
Março	6 / 6	3144	524,00	21.191,00 €
Abril	0 / 0	0	0,00	- €
Maiο	0 / 0	0	0,00	- €
Junho	2 / 2	239	119,50	1.405,00 €
Julho	6 / 5	703	140,60	3.467,00 €
Agosto	0 / 0	0	0,00	- €
Setembro	4 / 4	1247	311,75	4.247,50 €
Outubro	25 / 18	4127	229,28	22.053,50 €
Novembro	15 / 11	2807	255,18	34.083,78 €
Dezembro	8 / 7	1493	213,29	8.624,01 €
TOTAL	95 / 80	25032	312,90	170.223,95 €
4º. Trm. 2019	203 / 183	83729	457,54	595.231,41 €
Δ	-108 / -103	-58697	-144,64	- 425.007,46 €

Da análise por área artística e conforme evidenciado no quadro infra, as áreas artísticas com maior expressão continuam a ser a Música e o Teatro, seguindo-se a dança e o cinema, este último com tendência para abrandar, se considerarmos que a estratégia municipal foi investir e bem, no equipamento de cinema Digital no Teatro Miguel Franco, permitindo complementar a programação entre as duas salas.

Os outros eventos (congressos e colóquios) ocupam um lugar de destaque, nomeadamente, este ano em que a sala do TJLS acolheu colóquios e conferências de natureza científica e profissional num total 6.559 presenças, sendo marcado pelo acordo estabelecido com a OCC – Ordem dos Contabilistas Certificados e entretanto, suspenso por força da pandemia.

*Um Palco Para Todas as Artes!*¹⁰



T E A T R O
JOSE LUCIO
DA SILVA

NIF: 680026010

Área Artística	N.º Sessões		Total Espectadores	
	a 30 dez. 2020	a 30 dez. 2019	a 30 dez. 2020	a 30 dez. 2019
Teatro	25	57	6302	22514
Dança	9	42	2144	15307
Música	35	53	9697	26309
Cinema	2	9	330	2065
Outros eventos	24	42	6559	17514
TOTAL	95	203	25032	83729



Ainda no que diz respeito à sala do TJLS, acolhemos gravações de várias áreas artísticas e iniciámos eventos amplificados na rede social do Facebook do TJLS abaixo indicadas:

- A fuga para a Liberdade - 25 de Abril – 469 visualizações;
- Mudar de Vida - 25 de Abril – 568 visualizações;
- Dia da Cidade – 22 de maio – 1.6 mil visualizações;
- Bailinho do Homem Orquestra – 14 de junho – 680 Visualizações;
- Instituto Jovens Músicos – 19 de junho – 2,9 mil visualizações e
- Boldie & Cloide – 28 de junho – 1,5 mil visualizações.

FORA DE PORTAS – ESPAÇO PÚBLICO

Nas entradas dos outros locais estão ainda espelhados os primeiros dias de janeiro de 2020, nos quais a pista de gelo esteve aberta, registando este ano de 2020 uma maior afluência na fase final do projeto, bem como as entradas dos espetáculos no Criajazz que decorreram no Centro Cívico, com 150 espectadores, o cinema ao ar livre no parque do Avião, com 300 espectadores e ainda as entradas no CDIL, aquando do espetáculo MAR MAGALHÃES c/ Luísa Amaro, que teve 40 espectadores.

Foi também vendido um cheque Prenda Natal e duas entradas online para o m|i|mo.

Um Palco Para Todas as Artes! ¹¹



T E A T R O
JOSE LUCIO
DA SILVA

NIF: 680026010

No espaço público e ainda em pleno período de confinamento, o TJLS levou a cabo a iniciativa do Comboio D'Artistas, apresentando várias dinâmicas e com maior incidência na programação musical, com especial participação de grupos residentes no concelho, por forma a proporcionar momentos lúdicos às famílias confinadas e por outro lado garantindo apoio aos artistas locais, fomentando e apoiando o tecido cultural local também denominado de embaixadores de cultura de proximidade.

2020	Entradas Outros Locais	Receita Bruta Outros Locais
Janeiro	2145	7.174,00 €
Fevereiro	0	- €
Março	0	- €
Abril	0	- €
Mai	0	- €
Junho	0	- €
Julho	50	- €
Agosto	100	- €
Setembro	340	- €
Outubro		
Novembro	1	15,00 €
Dezembro	2	2,10 €
TOTAL	2638	7.191,10 €
4º. Trm. 2019	82165	439.683,00 €
Δ	-79527	- 432.491,90 €

SALA – TEATRO MIGUEL FRANCO

A sala do Teatro Miguel Franco apresenta uma ocupação menor, comparando com o período homólogo do ano anterior e consequentemente, uma menor receita de bilheteira. Em junho reabrimos com uma principal incidência na área mais fácil, ou seja, o cinema, pois, é uma das únicas salas do país, (tal como algumas de Lisboa, Porto, Vila do Conde e Guimarães) na qual é exibido cinema de autor, também apelidado de cinema não comercial, onde é patente a prestação de serviço público não só aos Leirienses, mas a todo território da região centro e agora com o DCP – Cinema

Um Palco Para Todas as Artes! ¹²

Relatório de Gestão | 2020



T E A T R O
JOSE LUCIO
DA SILVA

NIF: 680026010

Digital de alta qualidade de som e imagem. No entanto, como a capacidade da sala passou de 213 para 65 lugares, considerando a existência de lugares desencontrados já na forma original, fez, por isso, diminuir a lotação de forma acentuada (diferente das salas do TJLS e C-T de Monte Real, nas quais as salas têm lugares alinhados). Com esta redução significativa a sala tornou-se mais acessível para encontros de formação e também para laboratório técnico das mais variadas sessões de *streaming* - também conhecidas por eventos amplificados para as redes sociais.

Considerando a diminuta lotação da sala neste período pandémico, ficou especialmente vocacionada para colher iniciativas ainda mais intimistas e por isso, com uma ocupação mais intensa, mas sempre no estrito cumprimento das regras de higiene e circulação impostas pela DGS, levando a adquirir duas ferramentas de pulverização para higienização da sala, mantendo assim os mais elevados padrões de segurança.

ESTATÍSTICA MENSAL/2020

2020	Número de Sessões / Dias		Número de Entradas	Média Diária	Receita Bruta
Janeiro	23	/ 17	1412	83,06	3.012,00 €
Fevereiro	23	/ 17	2381	140,06	5.589,00 €
Março	11	/ 5	837	167,40	817,50 €
Abril	1	/ 1	34	34,00	- €
Maiο	10	/ 9	212	23,56	- €
Junho	23	/ 16	476	29,75	338,50 €
Julho	25	/ 15	464	30,93	1.036,00 €
Agosto	0	/ 0	0	0,00	- €
Setembro	29	/ 22	733	33,32	1.221,00 €
Outubro	25	/ 18	699	38,83	2.783,00 €
Novembro	26	/ 20	968	48,40	1.580,00 €
Dezembro	37	/ 21	805	38,33	1.672,50 €
TOTAL	233	/ 161	9021	56,03	18.049,50 €
4º.Trim. 2019	333	/ 227	28937	127,48	31.672,47 €
Δ	-100	/ -66	-19916	-71,44	- 13.622,97 €

O surto pandémico COVID-19, condicionou a atividade da sala de forma expressiva apresentando-se menos 100 espetáculos, em menos 66 dias de atividade e conseqüentemente, menos 19.916 espectadores e menos 13.622,97 € de receita bruta de bilheteira, face ao 4º trimestre de 2019.

Plasmado no quadro abaixo a sala do TMF, aparece pelas razões acima indicadas, a música com mais espectadores, depois as ações indiferenciadas, seguindo-se o cinema e por fim o teatro e a dança.

Um Palco Para Todas as Artes! ¹³



T E A T R O
JOSE LUCIO
DA SILVA

NIF: 680026010

Área Artística	N.º Sessões		Total Espetadores	
	a 30 dez. 2020	a 30 dez. 2019	a 30 dez. 2020	a 30 dez. 2019
Teatro	41	80	1718	7994
Dança	4	12	355	602
Música	40	68	2588	6242
Cinema	104	88	2112	5205
Outros eventos	44	85	2248	8894
TOTAL	233	333	9021	28937

Note-se, apesar da sala ser mais pequena o grau de confiança transmitido ao público em geral foi gerador de uma segurança tal, que os pedidos para uso e fruição da sala aumentaram substancialmente.

Com esta análise podemos concluir que as salas municipais da cidade se complementam por forma à satisfação do público, mesmo em período de pandemia.



Também o TMF na sua rede social do facebook, brindou os espetadores com uma programação amplificada em *online*, com as seguintes dinâmicas:

Em Terra Frágil – 17 de maio – 485 visualizações;

Vacas e Rainhas – 24 de maio – 84 visualizações;

Água Fria – 31 de maio – 442 visualizações;

Calou-se. Saiu, Saltei – 7 de junho – 512 visualizações;

Manuel – 14 de junho – 709 visualizações;

After – 21 de junho – 216 visualizações e

Voltar Atrás – 28 de Junho – 114 visualizações

Um Palco Para Todas as Artes! ¹⁴

Relatório de Gestão | 2020



T E A T R O
JOSE LUCIO
DA SILVA

NIF: 680026010

N.º DE ENTRADAS/RECEITAS DE BILHETEIRA - (ÚLTIMOS 5 ANOS-TMF)

Ano	Número de Entradas	Receitas de Bilheteira (Valores Ilíquidos)
2016	24.547	19.942,69 €
2017	25.647	27.267,00 €
2018	27.044	22.164,07 €
2019	28.937	31.672,47 €
2020	9.021	18.049,50 €

SALA – CINE TEATRO DE MONTE REAL

ESTATÍSTICA MENSAL/2020

Pelas razões já apontadas noutras exposições acerca da ausência de equipamento de cinema digital e à falta de público termal, bem como o fator determinante que foi o surto pandémico COVID-19, não foi possível apresentar uma programação desejável, pois, o respeito pelas normas da DGS assim o impôs. No sentido de descentralizar o acesso aos bens culturais, procurou apresentar-se uma oferta também ela diferenciadora para a infância e a idade maior na época Natalícia.

2020	Número de Sessões / Dias	Número de Entradas	Média Diária	Receita Bruta
dezembro	15 / 9	324	36,00	157,00 €
TOTAL	15 / 9	324	36,00	157,00 €
4º Trim. 2019	7 / 7	634	90,57	2.688,00 €
Δ	8 / 2	-310	-54,571	-2.531,00 €

N.º DE ENTRADAS/RECEITAS DE BILHETEIRA - (ÚLTIMOS 5 ANOS C-T. DE M.REAL)

Ano	Número de Entradas	Receitas de Bilheteira (Valores Ilíquidos)
2016	811	3.141,00 €
2017	718	3.783,00 €
2018	648	3.536,00 €
2019	634	2.688,00 €
2020	324	157,00 €

Um Palco Para Todas as Artes! ¹⁵



T E A T R O
JOSE LUCIO
DA SILVA

NIF: 680026010

4. CONCLUSÃO

Neste quarto trimestre, os rendimentos (que totalizam 681.118,06 €) são inferiores aos gastos (748.772,00 €) em - 67.653,94 €, valor que corresponde ao resultado líquido negativo do período. Saliente-se neste ponto que, 24.229,57€ resultam: 10.937,50 € da reavaliação de bens e 13.292,07 € de abate de bens que ficaram inoperacionais aquando da reabilitação do edifício do Teatro José Lúcio da Silva ocorrida em 2007.

Do total das receitas (681.118,06 €), 56,38% não são receitas próprias (384.000,00€), aumentando assim a dependência em relação ao Município de Leiria e que no período homólogo do ano passado era de 22,38%, aumentando 34%, facto este, justificado pelo aparecimento da pandemia que nos obrigou ao adiamento das atividades previstas, sendo as mais impactantes os espetáculos comerciais.

As salas afetas à gestão do Teatro e as dinâmicas por aquele representadas registaram-se **37.015 espetadores**, contra os **195.465** espetadores alcançados em 2019, **portanto, menos 158.450**, conforme grelha abaixo. Posto isto, e sem desconsiderar a analítica, considerando que o Município de Leiria pagou **451.869,95 € no ano de 2020 para a atividade do Teatro José Lúcio da Silva e esta registou 37.015 espectadores, significa que o Município de Leiria teve um investimento de 12,21€ por cada espectador, portanto investiu mais 9,49 €, face ano transato, em que o custo por espectador se cifrou nos 2,72 € com a atividade apresentada.**

Atividade	Número de espetadores	Percentagem
Teatro José Lúcio da Silva	25.032	67,62 %
Fora de Portas	2.638	7,13 %
Teatro Miguel Franco	9.021	24,37 %
Cine Teatro de Monte Real	324	0,88 %
TOTAL	37.015	100 %

5. EXPETATIVAS FUTURAS

As decisões tomadas pelo órgão de gestão assentaram em regras de prudência, pelo que entende que as obrigações assumidas não são geradoras de riscos que não possam ser regularmente suportados pela entidade.

No que diz respeito aos riscos associados ao Brexit a entidade não perspetiva qualquer impacto negativo, uma vez que a sua atividade operacional não depende direta ou indiretamente do mercado britânico.

Face ao surto COVID-19, a entidade admite a exposição ao risco associado, podendo o mesmo traduzir-se em perdas relevantes no ano de 2021 não passíveis de quantificação, no entanto, considera que estas contingências não colocam em causa continuidade das suas operações.

Leiria, 12 de abril de 2021

Um Palco Para Todas as Artes! ¹⁶

Relatório de Gestão | 2020



T E A T R O
JOSE LUCIO
DA SILVA

NIF: 680026010

O Contabilista Certificado
N.º. 12982

(Luís Rodrigues)

A DIREÇÃO,

(Anabela Fernandes da Graça) – Vereadora

(José Manuel Pires) – Diretor

Seguem os documentos financeiros e anexo,

Teatro José Lúcio da Silva

Balço Individual em 31 de dezembro de 2020

Unidade: (1)

Rúbricas do Balço	Notas	SNC -AP	SNC
		31/12/2020	31/12/2019
ATIVO			
ATIVO NÃO CORRENTE			
Ativos fixos tangíveis	5	250.746,42 €	201.725,56 €
Propriedades de investimento			
Ativos intangíveis	3	2.258,72 €	3.714,54 €
Ativos biológicos			
Investimentos financeiros			
Devedores por empréstimos bonificados e subsídios reembolsáveis			
Clientes, contribuintes e utentes			
Acionistas/sócios/associados			
Diferimentos			
Outros ativos financeiros		1.369,86 €	767,19 €
Ativos por impostos diferidos			
Outras contas a receber			
Sub total		254.375,00 €	206.207,29 €
ATIVO CORRENTE			
Inventários	10	14.813,27 €	14.892,77 €
Ativos biológicos			
Devedores por transferências e subsídios não reembolsáveis			
Devedores por empréstimos bonificados e subsídios reembolsáveis			
Clientes, contribuintes e utentes		9.713,84 €	23.506,02 €
Estado e outros entes públicos			
Acionistas/sócios/associados			
Outras contas a receber		32.320,00 €	
Diferimentos			5.349,85 €
Ativos financeiros detidos para negociação			
Outros ativos financeiros			
Ativos não decorrentes detidos para venda			
Caixa e depósitos	1	83.093,34 €	164.132,91 €
Sub total		139.940,45 €	207.881,55 €
TOTAL DO ATIVO		394.315,45 €	414.088,84 €

(1) O euro, admitindo-se, em função da dimensão e exigências de relato, a possibilidade de expressão das quantias em milhares de euros.

Um Palco Para Todas as Artes! ¹⁷



T E A T R O
JOSE LUCIO
DA SILVA

NIF: 680026010

Teatro José Lúcio da Silva

Balanço individual em 31 de dezembro de 2020

Unidade: (1)

Rúbricas do Balanço	Notas	SNC -AP	SNC
		31/12/2020	31/12/2019
PATRIMÓNIO LÍQUIDO			
Património/Capital		500.000,00 €	500.000,00 €
Ações (quotas) próprias			
Outros instrumentos de capital próprio			
Prémios de emissão			
Reservas			
Resultados transitados		-341.402,96 €	-416.755,23 €
Ajustamentos em ativos financeiros		121.255,98 €	101.255,98 €
Excedentes de revalorização			
Outras variações no património líquido			
Resultado líquido do período		-67.653,94 €	13.852,27 €
Dividendos antecipados			
Interesses que não controlam			
TOTAL DO PATRIMÓNIO LÍQUIDO		212.199,08 €	198.353,02 €
PASSIVO			
PASSIVO NÃO CORRENTE			
Provisões			
Financiamentos obtidos			
Fornecedores de investimento			
Fornecedores			
Responsabilidades por benefícios pós-emprego			
Diferimentos			
Passivos por impostos diferidos			
Outras contas a pagar			
Sub total		0,00 €	0,00 €
PASSIVO CORRENTE			
Credores por transferências e subsídios não reembolsáveis concedidos			
Fornecedores		88.853,44 €	22.789,82 €
Adiantamentos de clientes, contribuintes e utentes			
Estado e outros entes públicos		20.363,83 €	11.029,71 €
Acionistas/sócios/associados			
Financiamentos obtidos			
Fornecedores de investimento			
Outras contas a pagar		46.688,91 €	116.482,32 €
Diferimentos		26.210,19 €	65.433,97 €
Passivos financeiros detidos para negociação			
Outros passivos financeiros			
Subtotal		182.116,37 €	215.735,82 €
TOTAL DO PASSIVO		182.116,37 €	215.735,82 €
TOTAL DO PAT. LÍQUIDO E DO PASSIVO		394.315,45 €	414.088,84 €

(1) O euro, admitindo-se, em função da dimensão e exigências de relato, a possibilidade de expressão das quantias em milhares de euros.

O Contabilista Certificado,

A Direção,
Anabela Fernandes Graça
Um Palco Para Todas as Artes! 18

Relatório de Gestão | 2020



T E A T R O
JOSE LUCIO
DA SILVA

NIF: 680026010

Teatro José Lúcio da Silva

Demonstração dos resultados por naturezas individual do período findo em 31 de dezembro de 2020

Unidade: (1)

RENDIMENTOS E GASTOS	Notas	SNC -AP	SNC
		31/12/2020	31/12/2019
Impostos, contribuições e taxas			
Vendas	13	10,57 €	29.849,62 €
Prestações de serviços e concessões	13	276.325,21 €	1.271.604,02 €
Transferências e subsídios correntes obtidos	14	384.000,00 €	384.000,00 €
Variações nos inventários da produção			
Trabalhos nos inventários da produção			
Trabalhos para a própria entidade			
Custo das mercadorias vendidas e das matérias consumidas		-79,50 €	-13.737,91 €
Fornecimentos e serviços externos		-353.127,35 €	-1.321.042,56 €
Gastos com o pessoal	19	-346.066,70 €	-329.705,28 €
Transferência e subsídios concedidos			
Prestações sociais			
Imparidade de inventários (perdas/reversões)			
Imparidade de dívidas a receber (perdas/reversões)			
Provisões (aumentos/reduções)			
Imparidade de investimentos não depreciables/amortizáveis (perdas/reversões)			
Aumentos/reduções de justo valor			
Outros rendimentos e ganhos	13	20.782,28 €	30.250,70 €
Outros gastos e perdas		-19.564,20 €	-18.863,58 €
Resultados antes de depreciações e gastos de financiamento		-37.719,69 €	32.355,01 €
Gastos /reversões de depreciação e amortização	3/5	-29.684,52 €	-18.466,09 €
Imparidade de investimentos depreciables/amortizáveis (perdas/reversões)			
Resultado operacional (antes de gastos de financiamento)		-67.404,21 €	13.888,92 €
Juros e rendimentos similares obtidos			
Juros e gastos similares suportados		-249,73 €	-36,65 €
Resultado antes de impostos		-67.653,94 €	13.852,27 €
Imposto sobre o rendimento			
Resultado líquido do período		-67.653,94 €	13.852,27 €

(1) O euro, admitindo-se, em função da dimensão e exigências de relato, a possibilidade de expressão das quantias em milhares de euros.

O Contabilista Certificado,

A Direção,

Um Palco Para Todas as Artes! 19



T E A T R O
JOSE LUCIO
DA SILVA

NIF: 680026010

Teatro José Lúcio da Silva

Demonstração dos fluxos de caixa (individual ou consolidada) do período findo em 31 de dezembro de 2020 Unidades: (1)

Rúbricas	Notas	Períodos	
		2020	2019
		Histórica	Histórica
Fluxos de caixa das atividades operacionais			
Recebimentos de clientes		290.127,96 €	1.291.555,63 €
Recebimentos de contribuintes			
Recebimentos de utentes			
Pagamentos a fornecedores		-287.153,80 €	-1.327.299,18 €
Pagamentos ao pessoal		-346.066,70 €	-329.705,28 €
	Caixa gerada pelas operações	-343.092,54 €	-365.448,83 €
Outros recebimentos/pagamentos		-80.984,63 €	-29.019,58 €
	Fluxos de caixa das atividades operacionais (a)	-424.077,17 €	-394.468,41 €
Fluxos de caixa das atividades de investimento			
Recebimentos provenientes de:			
Ativos fixos tangíveis			
Ativos intangíveis			
Propriedades de Investimento			
Investimentos financeiros			
Outros ativos			
Subsídios ao investimento			
Transferências de capital		384.000,00 €	384.000,00 €
Juros e rendimentos similares			
Dividendos			
Pagamentos respeitantes a:			
Ativos fixos tangíveis		-7.790,00 €	-32.750,73 €
Ativos intangíveis			
Propriedades de Investimento			
Investimentos financeiros			
Outros ativos		-602,67 €	-187,89 €
	Fluxos de caixa das atividades de investimento (b)	375.607,33 €	351.061,38 €

(1) O euro, admitindo-se, em função da dimensão e exigências de relato, a possibilidade de expressão das quantias em milhares de euros.

O Contabilista Certificado,

A Direção,

Anabela Fernandes
José Manuel Pinho

Um Palco Para Todas as Artes! ²⁰

Relatório de Gestão | 2020



T E A T R O
JOSE LUCIO
DA SILVA

NIF: 680026010

Teatro José Lúcio da Silva

Demonstração dos fluxos de caixa (individual ou consolidada) do período findo em 31 de dezembro de 2020

Unidades: (1)

<u>Fluxos de caixa das atividades de financiamento</u>			
Recebimentos provenientes de:			
Financiamentos obtidos			
Realizações de capital e de outros instrumentos de capital			
Cobertura de prejuízos			
Doações			
Outras operações de financiamento			
Pagamentos respeitantes a:			
Financiamentos obtidos			
Juros e gastos similares		-249,73 €	-36,65 €
Dividendos			
Reduções de capital e de outros instrumentos de capital			
Outras operações de financiamento			
Fluxos de caixa das atividades de financiamento (c)		-249,73 €	-36,65 €
Variação de caixa e seus equivalentes (a+b+c)		-48.719,57 €	-43.443,68 €
Efeito das diferenças de câmbio			
Caixa e seus equivalentes no início do período		164.132,91 €	207.576,59 €
Caixa e seus equivalentes no fim do período		115.413,34 €	164.132,91 €
CONCILIAÇÃO ENTRE CAIXA E SEUS EQUIVALENTES E SALDO DE GERÊNCIA			
Caixa e seus equivalentes no início do período			
- Equivalentes a caixa no início do período		164.132,91 €	207.576,59 €
- Variações cambiais de caixa no início do período			
= saldo da gerência anterior		164.132,91 €	207.576,59 €
De execução orçamental		161.286,13 €	207.576,59 €
De operações de tesouraria		2.846,78 €	0,00 €
Caixa e seus equivalentes no fim do período			
- Equivalentes a caixa no fim do período		83.093,34 €	164.132,91 €
- Variações cambiais de caixa no fim do período			
= saldo para a gerência seguinte		83.093,34 €	164.132,91 €
De execução orçamental		79.465,80 €	161.286,13 €
De operações de tesouraria		3.627,54 €	2.846,78 €

(1) O euro, admitindo-se, em função da dimensão e exigências de relato, a possibilidade de expressão das quantias em milhares de euros.

O Contabilista Certificado,

A Direção,

Um Palco Para Todas as Artes!

Relatório de Gestão | 2020



T E A T R O
JOSE LUCIO
DA SILVA

NIF: 680026010

Teatro José Lucio da Silva

Demonstração Individual das Alterações no Património Líquido em 31 de dezembro de 2020

Unidade: (€)

Descrição	Notas	Património Líquido atribuído aos detentores do Património Líquido da entidade que controla										Interesses que não controlam	Total do património líquido		
		Capital / Património Subscrito	Outros instrumentos do património líquido	Reservas legais	Reservas decorrentes da transferência de ativos	Outras reservas	Resultados Transitados	Ajustamentos em ativos financeiros	Excedentes de revalorização	Outras variações no património líquido	Resultado líquido do período			TOTAL	
POSIÇÃO NO INÍCIO DO PERÍODO (1)		500.000,00 €					-402.902,96 €			101.255,98 €					
ALTERAÇÕES NO PERÍODO															
Primeira adoção de novo referencial contabilístico						61.500,00 €									
Alterações de políticas contabilísticas															
Diferenças de conversão de demonstrações financeiras															
Realização do excedente de revalorização															
Excedentes de revalorização e respetivas variações															
Transferências e subsídios de capital															
Outras alterações reconhecidas no Património Líquido										20.000,00 €					
	(2)	0,00 €	0,00 €	0,00 €	0,00 €	0,00 €	61.500,00 €	0,00 €	0,00 €	20.000,00 €					
RESULTADO LÍQUIDO DO PERÍODO (3)													-67.653,94 €		
RESULTADO INTEGRAL (4)=(2)+(3)		500.000,00 €	0,00 €	0,00 €	0,00 €	0,00 €	-341.402,96 €	0,00 €	0,00 €	121.255,98 €			-67.653,94 €	212.199,08 €	0,00 €
	(4)													212.199,08 €	0,00 €
OPERAÇÕES COM DETENTORES DE CAPITAL NO PERÍODO															
Subscrições de capital/património															
Entradas para cobertura de perdas															
Outras operações															
	(5)														
POSIÇÃO NO FIM DO PERÍODO (6)=(1)+(2)+(3)+(5)		500.000,00 €	0,00 €	0,00 €	0,00 €	0,00 €	-341.402,96 €	0,00 €	0,00 €	121.255,98 €			-67.653,94 €	212.199,08 €	0,00 €

(1) O euro, admitindo-se, em função da dimensão e exigências de relato, a possibilidade de expressão das quantias em milhares de euros

DEMONSTRAÇÃO DAS ALTERAÇÃO NO CAPITAL PRÓPRIO EM 2019 TEATRO JOSÉ LUCIO DA SILVA

(Valores em Euros)

DESCRIÇÃO	Notas	CAPITAL SOCIAL	Resultados Transitados	Outras Variações no Capital Próprio	Resultado Líquido do Exercício	Total	Total do Capital Próprio
POSIÇÃO NO INÍCIO DE 2019		500.000,00	-455.031,97	101.255,98	38.276,74	184.500,75	184.500,75
ALTERAÇÕES NO PERÍODO							
Outras alterações reconhecidas no capital próprio			38.276,74		38.276,74		0,00
		0,00	38.276,74	0,00	38.276,74	76.553,48	76.553,48
RESULTADO LÍQUIDO DO PERÍODO					13.852,27		
RESULTADO INTEGRAL					13.852,27	13.852,27	13.852,27
OPERAÇÕES COM DETENTORES DE CAPTAIS PRÓPRIOS							
Realizações de capital							0,00
		0,00	0,00	0,00	0,00	0,00	0,00
POSIÇÃO NO FIM DE 2019		500.000,00	-416.755,23	101.255,98	13.852,27	198.353,02	198.353,02

O Contabilista Certificado,

A Direção,
Anabela Fernandes Graça
José Fernando Paço
Um Palco Para Todas as Artes! 22

Relatório de Gestão | 2020



T E A T R O
JOSE LUCIO
DA SILVA

NIF: 680026010

Teatro José Lúcio da Silva

RECONCILIAÇÃO PARA O BALANÇO DE ABERTURA DE ACORDO COM O SNC-AP

Unidade: (1)

Rúbricas do Balanço	Valores conforme normativo anterior 31/12/2019	Reconhecimento	Desreconhecimento	Critério de mensuração	Imparidades/reversões	Outros	Retificações	Reclassificações	SNC-AP 01/01/2020
ATIVO									
ATIVO NÃO CORRENTE									
Ativos fixos tangíveis	201.725,56 €	61.500,00 €							263.225,56 €
Propriedades de investimento									- €
Ativos intangíveis	3.714,54 €								3.714,54 €
Ativos biológicos									- €
Investimentos financeiros									- €
Devedores por empréstimos bonificados e subsídios reembolsáveis									- €
Acionistas/sócios/associados									- €
Outros ativos financeiros	767,19 €								767,19 €
Ativos não correntes detidos para venda									- €
Ativos por impostos diferidos									- €
Sub total	206.207,29 €	61.500,00 €	- €	- €	- €	- €	- €	- €	267.707,29 €
ATIVO CORRENTE									
Inventários	14.892,77 €								14.892,77 €
Ativos biológicos									- €
Devedores por transferências e subsídios não reembolsáveis									- €
Devedores por empréstimos bonificados e subsídios reembolsáveis obtidos									- €
Clientes, contribuintes e utentes	23.506,02 €								23.506,02 €
Estado, contribuintes e utentes									- €
Estado e outros entes públicos									- €
Acionistas/sócios/associados									- €
Outras contas a receber									- €
Diferimentos	5.349,85 €								5.349,85 €
Ativos financeiros detidos para negociação									- €
Outros ativos financeiros									- €
Caixa e depósitos	164.132,91 €								164.132,91 €
Sub total	207.881,55 €	- €	- €	- €	- €	- €	- €	- €	207.881,55 €
TOTAL DO ATIVO	414.088,84 €	61.500,00 €	- €	- €	- €	- €	- €	- €	475.588,84 €

(1) O euro, admitindo-se, em função da dimensão e exigências de relato, a possibilidade de expressão das quantias em milhares de euros

O Contabilista Certificado,

A Direção,

Anabela Fernandes, cr.º
José Manuel Pinho

Um Palco Para Todas as Artes! ²³



T E A T R O
JOSE LUCIO
DA SILVA

NIF: 680026010

Teatro José Lúcio da Silva

RECONCILIAÇÃO PARA O BALANÇO DE ABERTURA DE ACORDO COM O SNC-AP

Unidade: (1)

Rúbricas do Balanço	Valores conforme normativo anterior 31/12/2019	Reconhecimento	Desreconhecimento	Critério de mensuração	Imparidades/reversões	Outros	Retificações	Reclassificações	SNC-AP 01/01/2020
PATRIMÓNIO LÍQUIDO									
Património/Capital	500.000,00 €								500.000,00 €
Ações (quotas) próprias									- €
Outros instrumentos de capital próprio									- €
Prémios de emissão									- €
Reservas									- €
Resultados transitados	- 416.755,23 €	61.500,00 €							-355.255,23 €
Ajustamentos em ativos financeiros	101.255,98 €								101.255,98 €
Excedentes de revalorização									- €
Outras variações no património líquido									- €
Resultado líquido do período	13.852,27 €								13.852,27 €
Dividendos antecipados									- €
Interesses que não controlam									- €
TOTAL DO PATRIMÓNIO LÍQUIDO	198.353,02 €	61.500,00 €	- €	- €	- €	- €	- €	- €	259.853,02 €
PASSIVO									
PASSIVO NÃO CORRENTE									
Provisões									- €
Financiamentos obtidos									- €
Fornecedores de investimento									- €
Responsabilidades por benefícios pós-emprego									- €
Passivos por impostos diferidos									- €
Outras contas a pagar									- €
Sub total	- €	- €	- €	- €	- €	- €	- €	- €	- €
PASSIVO CORRENTE									
Credores por transferências e subsídios não reembolsáveis concedidos									- €
Fornecedores	22.789,82 €								22.789,82 €
Adiantamentos de clientes, contribuintes e utentes									- €
Estado e outros entes públicos	11.029,71 €								11.029,71 €
Acionistas/sócios/associados									- €
Financiamentos obtidos									- €
Fornecedores de investimento									- €
Outras contas a pagar	116.482,32 €								116.482,32 €
Diferimentos	65.433,97 €								65.433,97 €
Passivos financeiros detidos para negociação									- €
Outros passivos financeiros									- €
Subtotal	215.735,82 €	- €	- €	- €	- €	- €	- €	- €	215.735,82 €
TOTAL DO PASSIVO	215.735,82 €	- €	- €	- €	- €	- €	- €	- €	215.735,82 €
TOTAL DO PAT. LÍQUIDO E DO PASSIVO	414.088,84 €	61.500,00 €	- €	- €	- €	- €	- €	- €	475.588,84 €

(1) O euro, admitindo-se, em função da dimensão e exigências de relato, a possibilidade de expressão das quantias em milhares de euros

O Contabilista Certificado,

A Direção,

Anabela Fernandes Braga

Um Palco Para Todas as Artes! ²⁴




Síntese Anual 2020
Anexo às Demonstrações Financeiras



Anexo às Demonstrações Financeiras

Nota 1 – Identificação da entidade, período de relato e referencial contabilístico

1.1 – Designação da Entidade:

Teatro José Lúcio da Silva

1.2 – Sede:

Rua Dr. Américo Cortez Pinto, em Leiria

1.3 – NIPC:

680026010

1.4 – Natureza da Atividade:

O Teatro tem como principal atividade – EXPLORAÇÃO DE SALAS DE ESPETÁCULO E ATIVIDADES CONEXAS: apresentação de espetáculos, projeção de filmes, bem como organização de feiras, congressos e outros eventos similares, quer nas salas geridas por si, quer fora de portas, com o intuito de chamar o público de fora para dentro de portas, ou seja, para o interior das salas.

As demonstrações financeiras foram preparadas em harmonia com o Sistema de Normalização Contabilística para as Administrações Públicas (SNC-AP), aprovado pelo Decreto-Lei nº 192/2015, de 11 de setembro. De referir que as notas não indicadas neste Anexo não são aplicáveis, nem significativas para a compreensão das Demonstrações Financeiras em análise.

No decorrer do exercício, não existiram quaisquer casos excecionais que implicassem diretamente a derrogação de qualquer disposição prevista pelo SNC-AP e que tenham produzido efeitos materialmente relevantes e que pudessem pôr em causa a imagem verdadeira e apropriada das demonstrações financeiras.

De seguida apresenta-se a desagregação dos saldos de caixa e seus equivalentes

Um Palco Para Todas as Artes!

Quadro 1 - Desagregação de caixa e depósitos

Conta	2020		2019	
	Caixa		2 232,68 €	
Depósitos à ordem		80 860,66 €		164 004,34 €
Depósitos à ordem no Tesouro				
Depósitos bancários à ordem	80 860,66 €		164 004,34 €	
Outros depósitos				
Depósitos a prazo				
Depósitos consignados				
Depósitos de garantias e cauções				
Total de caixa e depósitos		83 093,34 €		164 132,91 €

Nota 2 – Principais políticas contabilísticas, alterações nas estimativas contabilísticas e erros

2.1 – Bases de mensuração

As Demonstrações Financeiras foram preparadas de acordo com a NCP 1 – Estrutura e conteúdo das demonstrações financeiras e são apresentadas em euros. O euro é a moeda funcional e de apresentação.

Apresentação apropriada e conformidade com as NCP

As presentes demonstrações financeiras apresentam de forma apropriada a posição financeira, o desempenho financeiro e os fluxos de caixa da entidade. Representam de forma fiel os efeitos das transações, outros acontecimentos e condições, de acordo com a definição e critérios de reconhecimento de ativos, passivos, rendimentos e gastos estabelecidos na estrutura conceptual e nas NCP.

Informação comparativa

A informação comparativa foi divulgada com respeito ao período anterior para todas as quantias relatadas nas demonstrações financeiras.

Respeitando o Princípio da Continuidade da Entidade, as políticas contabilísticas foram adotadas de maneira consistente ao longo do tempo. Procedendo-se a alterações das políticas contabilísticas, as quantias comparativas afetadas pela reclassificação serão divulgadas, tendo em conta:

- a) A natureza da classificação;

Um Palco Para Todas as Artes!



Ac

- b) A quantia de cada item ou classe de itens que tenha sido reclassificada;
- c) Razão para reclassificação

Consistência de apresentação

As Demonstrações Financeiras estão consistentes de um período para o outro, quer a nível da apresentação, quer dos movimentos contabilísticos que lhes dão origem, exceto quando ocorrem alterações significativas na natureza que, neste caso, estão devidamente identificadas e justificadas neste ANEXO. Desta forma é proporcionada informação fiável e mais relevante para os utentes.

Materialidade e agregação

A relevância da informação é afetada pela sua natureza e materialidade. Cada classe material de itens semelhantes é apresentada separadamente nas demonstrações financeiras. Os itens de natureza ou função dissemelhante serão apresentados separadamente, a menos que sejam imateriais.

Compensação

Devido à importância dos ativos e passivos serem relatados separadamente, assim como os gastos e rendimentos, estes não foram sujeitos a compensações, exceto os que forem exigidos por uma NCP.

Continuidade

Com base na informação disponível e as expectativas futuras, a contabilidade do Teatro José Lúcio da Silva continuará a ser operada no futuro previsível, contudo dada a situação epidemiológica causada pelo surto COVID-19, espera-se que no ano de 2021 a entidade tal como aconteceu no ano a que se refere este Anexo, reduza consideravelmente o nível das suas operações face ao esperado.

Um Palco Para Todas as Artes!



T E A T R O
JOSE LUCIO
DA SILVA

N.I.F.: 680 026 010



Câmara Municipal de Leiria
www.cm-leiria.pt

Síntese Anual 2020
Anexo às Demonstrações Financeiras

Handwritten signatures and initials.

Nota 3 – Ativos intangíveis

Bases de mensuração

Os ativos intangíveis encontram-se registados ao custo de aquisição, deduzido das amortizações e das perdas por imparidade acumuladas. Os ativos intangíveis são reconhecidos se for provável que benefícios económicos futuros atribuíveis ao ativo fluam para a entidade, sejam controláveis por esta e o seu custo possa ser valorizado com fiabilidade.

Vidas úteis ou taxas de amortização

É aplicado o Classificador Complementar 2 do Plano de Contas Multidimensional, publicado no Anexo ao Decreto-Lei nº192/2015, 11 de setembro para os bens adquiridos a partir de 2020.

Para os bens já existentes na entidade, adquiridos antes de 2019 é aplicado o Decreto-Lei 25/2009 publicado a 14 de setembro.

Métodos de amortização

O método de amortização usado para os ativos fixos tangíveis é o método das quotas constantes (ou da linha reta).

Em 2020, o movimento ocorrido na quantia escriturada dos ativos intangíveis encontra-se nos quadros seguintes.

Um Palco Para Todas as Artes!

conf
[Signature]
Ja

Quadro 2 - Variação das amortizações e perdas por imparidades acumuladas

Rubricas (1)	Início do Período				Fim do Período			
	Quantia Bruta (2)	Amortizações Acumuladas (3)	Perdas por Imparidade Acumuladas (4)	Quantia Escriturada (5)=(2)-(3)-(4)	Quantia Bruta (6)	Amortizações Acumuladas (7)	Perdas por Imparidade Acumuladas (8)	Quantia Escriturada (9)=(6)-(7)-(8)
ATIVOS INTANGÍVEIS								
Ativos intangíveis de domínio público, património histórico, artístico e cultural				0,00 €				0,00 €
Goodwill				0,00 €				0,00 €
Projetos de desenvolvimento				0,00 €				0,00 €
Programas de computador e sistemas de informação	1 290,00 €	181,97 €		1 108,03 €	1 898,00 €	658,57 €		1 239,43 €
Propriedade industrial e intelectual	7 143,17 €	4 999,78 €		2 143,39 €	7 143,17 €	6 123,88 €		1 019,29 €
Outros				0,00 €				0,00 €
Ativos intangíveis em curso				0,00 €				0,00 €
Total	8 433,17 €	5 181,75 €	0,00 €	3 251,42 €	9 041,17 €	6 782,45 €	0,00 €	2 258,72 €

Quadro 3 - Quantia escriturada e variações do período

Rubricas (1)	Quantia escriturada Inicial (2)	Variações								Quantia escriturada final (11)=(2)+(3)+(4)+(5) +(6)+(7)+(8)+(9)+(10)	
		Adições (3)	Transferências Internas à Entidade (4)	Revalorizações (5)	Reversões de Perdas por Imparidade (6)	Perdas por Imparidade (7)	Amortizações do Período (8)	Diferenças Cambiais (9)	Diminuições (10)		
ATIVOS INTANGÍVEIS											
Ativos intangíveis de domínio público, património histórico, artístico e cultural											0,00 €
Goodwill											0,00 €
Projetos de desenvolvimento											0,00 €
Programas de computador e sistemas de informação	1.108,03 €	608,00 €					-476,60 €				1.239,43 €
Propriedade industrial e intelectual	2.143,39 €						-1.124,10 €				1.019,29 €
Outros											0,00 €
Ativos intangíveis em curso											0,00 €
Total	3.251,42 €	608,00 €	0,00 €	0,00 €	0,00 €	0,00 €	-1.600,70 €	0,00 €	0,00 €	2.258,72 €	

Quadro 4 - Ativos intangíveis: adições

Rubricas (1)	Adições										Total (11)=(2)+(3)+(4)+(5) +(6)+(7)+(8)+(9)+(10)
	Internas (2)	Compra (3)	Cessão (4)	Transferência ou troca (5)	Doação, herança, legado ou perdido a favor do estado (6)	Doação em pagamento (7)	Locação financeira (8)	Fusão, cisão, reestruturação (9)	Outras (10)		
ATIVOS INTANGÍVEIS											
Ativos intangíveis de domínio público, património histórico, artístico e cultural											0,00 €
Goodwill											0,00 €
Projetos de desenvolvimento											0,00 €
Programas de computador e sistemas de informação		608,00 €									608,00 €
Propriedade industrial e intelectual											0,00 €
Outros											0,00 €
Ativos intangíveis em curso											0,00 €
Total	0,00 €	608,00 €	0,00 €	0,00 €	0,00 €	0,00 €	0,00 €	0,00 €	0,00 €	0,00 €	608,00 €

Um Palco Para Todas as Artes!



Nota 4 – Acordos de concessão de serviços: concedente

No quadro seguinte encontram-se descritivos os contratos de concessão, com todos os elementos fundamentais. Não há lugar a qualquer pagamento, há sim lugar a recebimentos.

Quadro 5 - Acordos de concessão de serviços

Descrição do Acordo	Termos significativos do acordo			Natureza e Extensão do acordo				Alterações no acordo que ocorreram durante o período de relato
	Período de Concessão	Datas de Reapreçamento	Base de Reapreçamento	Quantidade	Período de Tempo	Quantia	Natureza Específica	
Cessão de Exploração do "Café do Teatro, Bar Interno do Teatro e Esplanada"	4 Anos	2022	800€ (mês)	-	4 Anos	800€ (mês)	-	-
Cessão de Exploração do "Quisiosque - Tabacaria do Teatro"	15 Anos	2021	374,17€ (mês)	-	15 Anos	374,17€ (mês)	-	-

Nota 5 – Ativos fixos tangíveis

Bases de mensuração

Os ativos fixos tangíveis são inicialmente registados ao custo de aquisição ou produção, líquidos das respetivas depreciações e perdas por imparidade acumuladas. Os custos de aquisição ou produção incluem o custo de compra, quaisquer custos diretamente atribuíveis às atividades necessárias para colocar os ativos na localização e condição necessária para operarem de forma pretendida e, quando aplicável, a estimativa inicial dos custos de desmantelamento e remoção dos ativos e de restauração dos respetivos locais de localização em que a empresa espera incorrer.

Os custos subsequentes são incluídos na quantia escriturada do bem ou reconhecidos como ativos separados, conforme apropriado, somente quando é provável que benefícios económicos futuros fluirão para a empresa e o custo possa ser mensurado com fiabilidade. Os custos com manutenção e reparações são reconhecidos como gastos no período em que ocorrem.

Um Palco Para Todas as Artes!

Método de depreciação usado

O método de depreciação usado para os ativos fixos tangíveis é o método das quotas constantes (ou da linha reta).

Vidas úteis ou taxas de amortização

É aplicado o Classificador Complementar 2 do Plano de Contas Multidimensional, publicado no Anexo ao Decreto-Lei nº192/2015, 11 de setembro para os bens adquiridos a partir de 2020.

Para os bens já existentes na entidade, adquiridos antes de 2019 é aplicado o Decreto-Lei 25/2009 publicado a 14 de setembro.

Considerações relevantes

O edifício onde o Teatro José Lúcio da Silva opera não consta nas demonstrações financeiras do mesmo, pois o mesmo encontra-se atualmente reconhecido nas demonstrações financeiras da Câmara Municipal de Leiria, sendo que esta última apresenta demonstrações financeiras consolidadas (abrangendo as demonstrações financeiras do Teatro José Lúcio da Silva).

Com vista a obter a imagem verdadeira e apropriada do balanço de abertura, a entidade decidiu atualizar a quantia escriturada de alguns dos seus bens que se encontravam totalmente depreciados, nomeadamente:

1. Sistema de Som SDD (Sony) – 10.000€
2. Piano BECHSTEIN – 1.500€
3. Poltronas/Cadeiras – 50.000€

Em 2020, o movimento ocorrido na quantia escriturada dos ativos fixos tangíveis encontra-se nos quadros seguintes.

Um Palco Para Todas as Artes!



TEATRO
JOSE LUCIO
DA SILVA

N.I.F.: 680 026 010



Câmara Municipal de Leiria
www.cm-leiria.pt

Síntese Anual 2020

Anexo às Demonstrações Financeiras

Quadro 6 - Variação das depreciações e perdas por imparidade acumuladas

Rubricas (1)	Início do Período				Fim do Período			
	Quantia Bruta (2)	Amortizações Acumuladas (3)	Perdas por Imparidade Acumuladas (4)	Quantia Escriturada (5)=(2)-(3)-(4)	Quantia Bruta (6)	Amortizações Acumuladas (7)	Perdas por Imparidade Acumuladas (8)	Quantia Escriturada (9)=(6)-(7)-(8)
Bens de domínio público, património histórico, artístico e cultural								
Terrenos e recursos naturais				0,00 €				0,00 €
Edifícios e outras construções				0,00 €				0,00 €
Infraestruturas				0,00 €				0,00 €
Património histórico, artístico e cultural				0,00 €				0,00 €
Outros bens de domínio público em curso				0,00 €				0,00 €
	0,00 €	0,00 €	0,00 €	0,00 €	0,00 €	0,00 €	0,00 €	0,00 €
Ativos fixos em concessão								
Terrenos e recursos naturais				0,00 €				0,00 €
Edifícios e outras construções				0,00 €				0,00 €
Infraestruturas				0,00 €				0,00 €
Património histórico, artístico e cultural				0,00 €				0,00 €
Ativos fixos em concessão em curso				0,00 €				0,00 €
	0,00 €	0,00 €	0,00 €	0,00 €	0,00 €	0,00 €	0,00 €	0,00 €
Outros ativos fixos tangíveis								
Terrenos e recursos naturais				0,00 €				0,00 €
Edifícios e outras construções	56.759,10 €	21.022,30 €		35.736,80 €	60.729,10 €	23.737,81 €		36.991,29 €
Equipamento básico	613.322,39 €	414.448,14 €		198.874,25 €	617.142,39 €	433.979,94 €		183.162,45 €
Equipamento de transporte	4.950,00 €	2.474,98 €		2.475,02 €	4.950,00 €	2.784,34 €		2.165,66 €
Equipamento administrativo	60.406,77 €	33.554,84 €		26.851,93 €	60.406,77 €	37.819,57 €		22.587,20 €
Equipamentos biológicos				0,00 €				0,00 €
Outros	30.626,06 €	23.523,82 €		7.102,24 €	30.626,06 €	24.786,24 €		5.839,82 €
Ativos fixos tangíveis em curso				0,00 €				0,00 €
	766.064,32 €	495.024,08 €	0,00 €	271.040,24 €	773.854,32 €	523.107,90 €	0,00 €	250.746,42 €
Total	766.064,32 €	495.024,08 €	0,00 €	271.040,24 €	773.854,32 €	523.107,90 €	0,00 €	250.746,42 €

Quadro 7 - Quantia escriturada e variações no período

ATIVOS FIXOS TANGÍVEIS (1)	Quantia escriturada Inicial (2)	Variações								Quantia escriturada final (11)=(2)+(3)+(4)+(5) +(6)+(7)+(8)+(9)+(10)
		Adições (3)	Transferências Internas à Entidade (4)	Revalorizações (5)	Reversões de Perdas por Imparidade (6)	Perdas por Imparidade (7)	Depreciações do Período (8)	Diferenças Cambiais (9)	Diminuições (10)	
Bens de domínio público, património histórico, artístico e cultural										
Terrenos e recursos naturais										0,00 €
Edifícios e outras construções										0,00 €
Infraestruturas										0,00 €
Património histórico, artístico e cultural										0,00 €
Outros bens de domínio público em curso										0,00 €
	0,00 €	0,00 €	0,00 €	0,00 €	0,00 €	0,00 €	0,00 €	0,00 €	0,00 €	0,00 €
Ativos fixos em concessão										
Terrenos e recursos naturais										0,00 €
Edifícios e outras construções										0,00 €
Infraestruturas										0,00 €
Património histórico, artístico e cultural										0,00 €
Ativos fixos em concessão em curso										0,00 €
	0,00 €	0,00 €	0,00 €	0,00 €	0,00 €	0,00 €	0,00 €	0,00 €	0,00 €	0,00 €
Outros ativos fixos tangíveis										
Terrenos e recursos naturais										0,00 €
Edifícios e outras construções	36.650,06 €	3.970,00 €					-2.715,51 €		-913,26 €	36.991,29 €
Equipamento básico	148.972,89 €	63.820,00 €					-19.531,80 €		-10.098,64 €	183.162,45 €
Equipamento de transporte	2.519,25 €						-309,36 €		-140,38 €	2.069,51 €
Equipamento administrativo	5.492,31 €	21.500,00 €					-1.764,77 €		-988,81 €	24.238,73 €
Equipamentos biológicos										0,00 €
Outros	8.091,05 €						-3.762,38 €		-44,23 €	4.284,44 €
Ativos fixos tangíveis em curso										0,00 €
	201.725,56 €	89.290,00 €	0,00 €	0,00 €	0,00 €	0,00 €	-28.083,82 €	0,00 €	-12.185,32 €	250.746,42 €
Total	201.725,56 €	89.290,00 €	0,00 €	0,00 €	0,00 €	0,00 €	-28.083,82 €	0,00 €	-12.185,32 €	250.746,42 €

Um Palco Para Todas as Artes!



TEATRO
JOSE LUCIO
DA SILVA

N.I.F.: 680 026 010



Câmara Municipal de Leiria
www.cm-leiria.pt

Síntese Anual 2020
Anexo às Demonstrações Financeiras

Handwritten signatures and initials.

Quadro 8 – Ativo fixo tangível: Adições

ATIVOS FIXOS TANGÍVEIS (1)	Adições										Total (12)=(2)+(3)+(4)+ (5)+(6)+(7)+(8)+ (9)+(10)+(11)	
	Internas (2)	Compra (3)	Cessão (4)	Expropriação (5)	Transferência ou troca (6)	Doação, herança, legado ou perdido a favor (7)	Doação em pagamento (8)	Locação financeira (9)	Fusão, cisão, reestruturação (10)	Outras (11)		
Bens de domínio público, património histórico, artístico e cultural												0,00 €
Terrenos e recursos naturais												0,00 €
Edifícios e outras construções												0,00 €
Infraestruturas												0,00 €
Património histórico, artístico e cultural												0,00 €
Outros bens de domínio público em curso												0,00 €
	0,00 €	0,00 €	0,00 €	0,00 €	0,00 €	0,00 €	0,00 €	0,00 €	0,00 €	0,00 €		0,00 €
Ativos fixos em concessão												0,00 €
Terrenos e recursos naturais												0,00 €
Edifícios e outras construções												0,00 €
Infraestruturas												0,00 €
Património histórico, artístico e cultural												0,00 €
Ativos fixos em concessão em curso												0,00 €
	0,00 €	0,00 €	0,00 €	0,00 €	0,00 €	0,00 €	0,00 €	0,00 €	0,00 €	0,00 €		0,00 €
Outros ativos fixos tangíveis												0,00 €
Terrenos e recursos naturais												3.970,00 €
Edifícios e outras construções		3.970,00 €										63.820,00 €
Equipamento básico		3.820,00 €								60.000,00 €		0,00 €
Equipamento de transporte						20.000,00 €				1.500,00 €		21.500,00 €
Equipamento administrativo												0,00 €
Equipamentos biológicos												0,00 €
Outros												0,00 €
Ativos fixos tangíveis em curso												0,00 €
	0,00 €	7.790,00 €	0,00 €	0,00 €	0,00 €	20.000,00 €	0,00 €	0,00 €	0,00 €	61.500,00 €		89.290,00 €
Total	0,00 €	7.790,00 €	0,00 €	0,00 €	0,00 €	20.000,00 €	0,00 €	0,00 €	0,00 €	61.500,00 €		89.290,00 €

Quadro 9 - Ativos fixos tangíveis: diminuições

ATIVOS FIXOS TANGÍVEIS (1)	Diminuições					Total (7)=(2)+(3)+(4)+(5)+ (6)
	Alienações a título oneroso (2)	Transferência ou troca (3)	Devolução ou reversão (4)	Fusão, cisão, reestruturação (5)	Outras (6)	
Bens de domínio público, património histórico, artístico e cultural						0,00 €
Terrenos e recursos naturais						0,00 €
Edifícios e outras construções						0,00 €
Infraestruturas						0,00 €
Património histórico, artístico e cultural						0,00 €
Outros bens de domínio público em curso						0,00 €
	0,00 €	0,00 €	0,00 €	0,00 €	0,00 €	0,00 €
Ativos fixos em concessão						0,00 €
Terrenos e recursos naturais						0,00 €
Edifícios e outras construções						0,00 €
Infraestruturas						0,00 €
Património histórico, artístico e cultural						0,00 €
Ativos fixos em concessão em curso						0,00 €
	0,00 €	0,00 €	0,00 €	0,00 €	0,00 €	0,00 €
Outros ativos fixos tangíveis						0,00 €
Terrenos e recursos naturais						0,00 €
Edifícios e outras construções					913,26 €	913,26 €
Equipamento básico					10 098,64 €	10 098,64 €
Equipamento de transporte					140,38 €	140,38 €
Equipamento administrativo					988,81 €	988,81 €
Equipamentos biológicos						0,00 €
Outros					44,23 €	44,23 €
Ativos fixos tangíveis em curso						0,00 €
	0,00 €	0,00 €	0,00 €	0,00 €	12 185,32 €	12 185,32 €
Total	0,00 €	0,00 €	0,00 €	0,00 €	12 185,32 €	12 185,32 €

Um Palco Para Todas as Artes!



Nota 10 – Inventários

Os inventários encontram-se valorizados pelo custo ou pelo valor realizável líquido, no caso de este ser inferior.

O custo inclui todos os custos de compra, custos de conversão e outros custos incorridos para colocar os inventários na sua condição atual. Os custos de compras incluem o preço de compra, os direitos de importação e outros impostos alfandegários, os custos de transporte e manuseamento, descontos comerciais, abatimentos e outros itens semelhantes.

Se o valor realizável líquido for inferior ao custo designadamente por diminuição do valor de mercado, deterioração ou obsolescência, subida dos custos de acabamento ou dos necessários para realizar a venda, ou ainda do valor recuperável pelo uso na conversão em produtos acabados cuja cotação de mercado tenha sido reduzida, justifica-se o reconhecimento de imparidades nos períodos em que as necessidades de ajustamento são constatadas, utilizando o custo de reposição como referencial.

A reversão das perdas por imparidade reconhecidas em períodos anteriores é registada quando existem indícios de que as perdas por imparidade já não se justificam ou diminuíram, sendo expressa na demonstração dos resultados como “imparidade de inventários (perdas/reversões)”. No entanto, a reversão é efetuada até ao limite da quantia das perdas por imparidade acumulada antes reconhecidas.

De seguida apresenta-se o quadro com a informação dos valores da conta de inventários e os movimentos do período.

Quadro 10 - Inventários

Rubrica (1)	Quantia bruta (2)	Imparidade acumulada (3)	Quantia recuperável (4)=(2)-(3)
Mercadorias	14 813,27 €	0,00 €	14 813,27 €
Matérias-primas, subsidiárias e de consumo			0,00 €
Produtos acabados e intermédios			0,00 €
Subprodutos, desperdícios, resíduos e refugos			0,00 €
Produtos e trabalhos em curso			0,00 €
Total	14 813,27 €	0,00 €	14 813,27 €

Um Palco Para Todas as Artes!



Quadro 11 - Inventários: movimentos do período

Rubrica (1)	Quantia escriturada inicial (2)	Movimentos do período							Quantia escriturada final (9)=(2)+(3)- /(+)(5)-(6)+(7)- (8)+(9)
		Compras líquidas (3)	Consumos/gastos (4)	Variação nos inventários da produção (5)	Perdas por imparidade (6)	Reversão de perdas por imparidade (7)	Outras reduções de inventários (8)	Outros aumentos de inventário (9)	
Mercadorias	14.892,77 €		79,50 €						14.813,27 €
Matérias-primas, subsidiárias e de consumo									0,00 €
Produtos acabados e Intermedios									0,00 €
Subprodutos, desperdícios, resíduos e refugos									0,00 €
Produtos e trabalhos em curso									0,00 €
Total	14.892,77 €	0,00 €	79,50 €	0,00 €	0,00 €	0,00 €	0,00 €	0,00 €	14.813,27 €

Nota 13 – Rendimento de transações com contraprestação

As notas têm por objetivo prescrever o tratamento contabilístico do rendimento proveniente de transações e acontecimentos que tenham uma contraprestação, destacando como aspeto principal a determinação do momento do reconhecimento.

O rendimento é reconhecido quando for provável que fluam para a entidade benefícios económicos futuros ou potencial de serviço e estes benefícios possam ser mensurados com fiabilidade. De seguida apresenta-se o detalhe destes rendimentos.

Quadro 12 - Rendimentos de transações com contraprestação

Tipo de Rendimentos	Rendimentos do período reconhecidos em		Quantias por receber		Adiantamentos recebidos
	Resultados	Património líquido	Início do período	Final do período	
Vendas					
Mercadorias	10,57 €				
Prestação de serviços e concessões					
Serviços sociais, recreativos, culturais e desporto	185 022,06 €		23 506,02 €	9 713,84 €	
Outros serviços	91 303,15 €				
Outros Rendimentos e Ganhos					
Outros	20 782,28 €				
Total	297 118,06 €	0,00 €	23 506,02 €	9 713,84 €	0,00 €

Um Palco Para Todas as Artes!



Nota 14 – Rendimento de transações sem contraprestação

Os rendimentos provenientes de transações sem contraprestação têm a seguinte decomposição na demonstração de resultados.

Quadro 13 - Rendimentos de transações sem contraprestação

Tipo de Rendimentos	Rendimentos do período reconhecidos em		Quantias por receber		Adiantamentos recebidos
	Resultados	Património líquido	Início do período	Final do período	
Impostos diretos					
Impostos indiretos					
Contribuições para sistemas de proteção social e subsistemas de saúde					
Taxas					
Multas e outras penalidades					
Transferências sem condição					
Transferências com condição					
Subsídios sem condição	384.000,00 €				
Subsídios com condição					
Legados, ofertas e doações	20.000,00 €				
Outros					
Total	404.000,00 €	0,00 €	0,00 €	0,00 €	0,00 €

Nota 17 – Acontecimentos após data de relato

As demonstrações financeiras foram autorizadas para emissão em 12/04/2021 pelo Diretor do Teatro José Lúcio da Silva, José Pires.

Quando ocorrem eventos subsequentes à data do balanço que demonstram a evidência de condições que já existiam à data do balanço, o impacto desses eventos é ajustado nas demonstrações financeiras.

Um Palco Para Todas as Artes!



Não são conhecidos, à data, quaisquer eventos subsequentes com impacto significativo nas demonstrações financeiras a 31 de dezembro de 2020.

Nota 19 – Benefícios dos empregados

a) Política Contabilística

Os benefícios de empregados de curto prazo incluem salários, ordenados, subsídio de alimentação, Subsídio de Férias e de Natal e quaisquer outras retribuições adicionais decididas pontualmente pela gerência.

Todo o pessoal ao serviço do Teatro José Lúcio da Silva foi remunerado de acordo com as suas funções durante o exercício. As obrigações decorrentes dos benefícios de curto prazo são reconhecidas como gastos no período em que os serviços são prestados, numa base não descontada por contrapartida do reconhecimento de um passivo que se extingue com o pagamento respetivo.

De acordo com a legislação laboral aplicável, o direito de férias e subsídio de férias relativo ao período, por este coincidir com o ano civil, vence-se em 31 de dezembro de cada ano, sendo somente pago durante o período seguinte, pelo que os gastos correspondentes se encontram reconhecidos como benefícios de curto prazo e tratados de acordo com o anteriormente referido.

Quadro 14- Gasto total reconhecido na demonstração dos resultados

Gasto na Demonstração de Resultados	31/12/2020	31/12/2019
Custo do serviço corrente	346 066,70 €	329 705,28 €
Custo de juros		
Retorno esperado dos ativos do plano		
Retorno esperado de qualquer direito de reembolso reconhecido como um ativo		
Ganhos e perdas atuariais		
Custo dos serviços passados		
Efeito de qualquer corte ou liquidação		
	346 066,70 €	329 705,28 €

Um Palco Para Todas as Artes!



Nota 20 – Divulgação de partes relacionadas

Nome da entidade controladora final: Câmara Municipal de Leiria

Quadro 15 - Natureza do relacionamento entre partes relacionadas

Partes relacionadas	Sede	Percentagem de participação	
		31/12/2020	31/12/2019
Câmara Municipal de Leiria	Leiria	100%	100%

Quadro 16 - Transações que ocorreram entre partes relacionadas

Transações	31 de dezembro de 2020				31 de dezembro de 2019			
	Compra ou venda de ativos	Compra ou venda de bens	Prestação de serviços	Outras (Subsídios Obtidos)	Compra ou venda de ativos	Compra ou venda de bens	Prestação de serviços	Outras
Câmara Municipal de Leiria			67.869,95 €	384.000,00 €			147.892,40 €	384.000,00 €

Quadro 17 - Quantias ou proporções de itens em saldo

Saldos	31 de dezembro de 2020		31 de dezembro de 2019	
	Saldos Ativos	Saldos Passivos	Saldos Ativos	Saldos Passivos
Câmara Municipal de Leiria	0,00 €	74 502,29 €	0,00 €	0,01 €

Um Palco Para Todas as Artes!



TEATRO
JOSE LUCIO
DA SILVA

N.I.F.: 680 026 010



Câmara Municipal de Leiria
www.cm-leiria.pt

Síntese Anual 2020
Anexo às Demonstrações Financeiras

conf
Ja

Demonstrações Orçamentais

1. Demonstração do desempenho orçamental

Classificação		RECEBIMENTOS / PAGAMENTOS	FONTES DE FINANCIAMENTO (a)					TOTAL	2019
			R.F.	R.C.	U.E.	EMP.	F. ALIEIOS		
Pública Orgânica Económica									
		Saldo de garantia anterior	157.224,60				6.503,11	163.727,71	
		Operações orçamentais (1)	157.224,60					157.224,60	
		Substituição do saldo oper. orçamentais	157.224,60					157.224,60	
		Operações de tesouraria (A)					6.503,11	6.503,11	
		Recursos correntes	515.161,42					515.161,42	
R1		Recursos fiscais							
R11		Impostos diretos							
R12		Impostos indiretos							
R2		Contribuições para sistemas de proteção social e subsistemas de saúde							
R3		Taxas, multas e outras penalidades							
R4		Rendimentos da propriedade							
R5		Transferências e subsídios correntes	472.322,00					472.322,00	
R51		Transferências correntes	472.322,00					472.322,00	
R511		Administrações Públicas	472.322,00					472.322,00	
R5111		Administração Central - Estado							
		Portugal							
R5112		Administração Central - Outras entidades							
R5113		Segurança Social							
R5114		Administração Regional							
R5115		Administração Local	472.322,00					472.322,00	
	06	TRANSFERÊNCIAS CORRENTES	472.322,00					472.322,00	
	0675	ADMINISTRAÇÃO LOCAL	472.322,00					472.322,00	
	067501	CONTINENTE	472.322,00					472.322,00	
	06750101	MUNICÍPIOS	472.322,00					472.322,00	
	0675010111	MUNICÍPIO DE LEIRIA	472.322,00					472.322,00	
R512		Exterior - U.E.							
R513		Outras							
R52		Subsídios correntes							
R5		Venda de bens e serviços	159.248,48					159.248,48	
	07	VENDA DE BENS E SERVIÇOS CORRENTES	159.248,48					159.248,48	
	0711	VENDA DE BENS	3.049,00					3.049,00	
	071106	MERCADORIAS	3.049,00					3.049,00	
	07110601	MERCADORIAS	3.049,00					3.049,00	
	0712	SERVIÇOS	296.098,55					296.098,55	
	071201	ALUGUER DE ESPAÇOS E EQUIPAMENTOS	10.762,50					10.762,50	
	071206	SERVIÇOS SOCIAIS, RECREATIVOS, CULTURAIS E DESPORTO	159.248,48					159.248,48	
	07120601	SERVIÇOS CULTURAIS	159.248,48					159.248,48	
	0712060199	SERVIÇOS CULTURAIS - OUTROS	159.248,48					159.248,48	
	071206019901	SECRETARIA DE BILHETEIRA	159.248,48					159.248,48	
	071299	OUTROS	126.074,57					126.074,57	
	07129909	OUTROS SERVIÇOS	126.074,57					126.074,57	
	0713	RENTAS	9.271,52					9.271,52	
	071399	OUTRAS	9.271,52					9.271,52	
	07139901	CONCESSÕES EMR	5.904,00					5.904,00	
	07139902	CONCESSÕES OUTROS	3.367,52					3.367,52	
R7		Outras receitas correntes	35.435,35					35.435,35	
	08	OUTRAS RECEITAS CORRENTES	35.435,35					35.435,35	
	0811	OUTRAS	35.435,35					35.435,35	
	081199	OUTRAS	35.435,35					35.435,35	
	08119999	DIVERSAS	35.435,35					35.435,35	
	0811999911	PUBLICIDADE	15.435,35					15.435,35	
	0811999912	MECENATO	20.000,00					20.000,00	
R8		Recursos de capital							
R9		Venda de bens de investimento							
R91		Transferências e subídios de capital							
R911		Transferências de capital							
R9111		Administrações Públicas							

Um Palco Para Todas as Artes!



TEATRO
JOSE LUCIO
DA SILVA

N.I.F.: 680 026 010



Câmara Municipal de Leiria
www.cm-leiria.pt

Síntese Anual 2020

Anexo às Demonstrações Financeiras

Classificação		RECEBIMENTOS / PAGAMENTOS	FONTES DE FINANCIAMENTO (n.º)					TOTAL	2019
Subsistema Orgânica Económica			R. E	R. G	U. E	EMER	F. ALIEIOS		
R9111		Administração Central - Estado							
		Portuários							
R9112		Administração Central - Outras							
		entidades							
R9113		Segurança Social							
R9114		Administração Regional							
R9115		Administração Local							
R912		Exterior - U. E							
R913		Outras							
R92		Subsídios de capital							
R10		Outras receitas de capital							
R11		Reposições não abatidas nos pagamentos							
		Recalota efetiva [1]	816.161,42					816.161,42	
		Recalota não efetiva [3]							
R12		Recalota com ativos financeiros							
R13		Recalota com passivos financeiros							
R14		Saldo da Gestão Anterior - Operações							
		Orçamentais							
		Soma [4] = [1] + [2] + [3]	816.161,42					816.161,42	
		Operações de tesouraria [2]							
		Despesa corrente	336.790,15					336.790,15	
D1		Despesas com o pessoal	338.624,15					338.624,15	
D11		Remunerações Certas e Permanentes	274.371,61					274.371,61	
		TEATRO JOSE LUCIO SILVA	274.371,61					274.371,61	
		DESPESAS COM O PESSOAL	274.371,61					274.371,61	
	01	REMUNERAÇÕES CERTAS E PERMANENTES	274.371,61					274.371,61	
		PESSOAL DOS QUADROS- REGIME DO CONTRATO INDIVIDUAL	244.751,04					244.751,04	
		PESSOAL EM FUNÇÕES	244.751,04					244.751,04	
		REPRESENTAÇÃO	2.265,22					2.265,22	
		SUBSÍDIO DE DEFERIDO	27.358,35					27.358,35	
D12		Despesas Variáveis ou Eventuais	612,90					612,90	
		TEATRO JOSE LUCIO SILVA	612,90					612,90	
		DESPESAS COM O PESSOAL	612,90					612,90	
		ABONOS VARIÁVEIS OU EVENTUAIS	612,90					612,90	
		ABONO PARA FALHAS	612,90					612,90	
D13		Segurança social	63.639,64					63.639,64	
		TEATRO JOSE LUCIO SILVA	63.639,64					63.639,64	
		DESPESAS COM O PESSOAL	63.639,64					63.639,64	
		SEGURANÇA SOCIAL	63.639,64					63.639,64	
		CONTRIBUIÇÕES PARA A SEGURANÇA SOCIAL	58.994,14					58.994,14	
		SEGURANÇA SOCIAL PESSOAL REGIME CONTRATO TRAB.	58.994,14					58.994,14	
		EM FUNÇÕES PÚBLICAS							
		SEGURANÇA SOCIAL - REGIME GERAL	58.994,14					58.994,14	
		SEGUROS	3.226,91					3.226,91	
		SEGUROS DE ACIDENTES DE TRABALHO E DOENÇAS	3.226,91					3.226,91	
		PROFISSIONAIS							
		OUTRAS DESPESAS DE SEGURANÇA SOCIAL	1.439,59					1.439,59	
		OUTRAS DESPESAS DE SEGURANÇA SOCIAL	1.439,59					1.439,59	
D2		Aquisição de bens e serviços	476.681,00					476.681,00	
		TEATRO JOSE LUCIO SILVA	476.681,00					476.681,00	
		AQUISIÇÃO DE BENS E SERVIÇOS	476.681,00					476.681,00	
		AQUISIÇÃO DE BENS	13.953,93					13.953,93	
		MATERIAL DE ESCRITÓRIO	1.612,43					1.612,43	
		FERRAMENTAS E UTENSÍLIOS	11.044,50					11.044,50	
		OUTROS BENS	1.295,00					1.295,00	
		AQUISIÇÃO DE SERVIÇOS	462.727,07					462.727,07	
		ENCARGOS DE INSTALAÇÕES	20.815,62					20.815,62	
		COMUNICAÇÕES	4.802,10					4.802,10	
		TRANSPORTES	1.116,36					1.116,36	
		SEGUROS	7.513,79					7.513,79	

Um Palco Para Todas as Artes!



TEATRO
JOSE LUCIO
DA SILVA

N.I.F.: 680 026 010



Câmara Municipal de Leiria
www.cmleiria.pt

Síntese Anual 2020

Anexo às Demonstrações Financeiras

AC

Classificação		RECEBIMENTOS / PAGAMENTOS	FONTES DE FINANCIAMENTO (m)					TOTAL	2019
Rubrica	Orgânica Económica		R.F.	R.G.	U.E.	EMER.	F. ALIEIOS		
		022213	DESLOCACOES E ESTADAS	3.341,73					3.341,73
		022217	PUBLICIDADE	15.235,06					15.235,06
		022220	OUTROS TRABALHOS ESPECIALIZADOS	43.632,44					43.632,44
		02222002	CONTABILIDADE	14.746,47					14.746,47
		02222003	DESINFESTACAO	332,10					332,10
		02222004	CONTRATOS- SERVIÇO TENDOS	28.601,87					28.601,87
		022225	OUTROS SERVIÇOS	365.963,97					365.963,97
		02222501	CACHETS	305.663,81					305.663,81
		02222502	ALUGUER DE EQUIPAMENTO	1.486,50					1.486,50
		02222503	AFINACAO DE INSTRUMENTOS	591,40					591,40
		02222505	DIREITOS E LICENÇAS	2.922,17					2.922,17
		02222599	OUTROS GASTOS	54.295,09					54.295,09
D3	01		Juros e outros encargos	245,73					245,73
			TEATRO JOSE LUCIO SILVA	245,73					245,73
		03	JUROS E OUTROS ENCARGOS	245,73					245,73
		0325	OUTROS JUROS	245,73					245,73
		032502	OUTROS	245,73					245,73
		03250201	DESPEAS DIVERSAS	245,73					245,73
D4			Transferências e subsídios correntes						
D41			Transferências correntes						
D411			Administrações Públicas						
D4110			Administração Central - Estado						
			Português						
D4112			Administração Central - Outras entidades						
D4113			Segurança Social						
D4114			Administração Regional						
D4115			Administração Local						
D412			Entidades do Setor Não Lucrativo						
D413			Famílias						
D414			Outras						
D42			Subsídios Correntes						
D5			Outras despesas correntes	71.235,27					71.235,27
	01		TEATRO JOSE LUCIO SILVA	71.235,27					71.235,27
		06	OUTRAS DESPESAS CORRENTES	71.235,27					71.235,27
		0602	DIVERSAS	71.235,27					71.235,27
		062003	OUTRAS	71.235,27					71.235,27
		06200302	I.V.A BACO	27.213,46					27.213,46
		06200305	OUTRAS	43.961,79					43.961,79
			Despesa de capital	5.901,54					5.901,54
			Aquisição de bens de capital	5.901,54					5.901,54
	01		TEATRO JOSE LUCIO SILVA	5.901,54					5.901,54
		07	AQUISIÇÃO DE BENS DE CAPITAL	5.901,54					5.901,54
		0711	INVESTIMENTOS	5.901,54					5.901,54
		07115	OUTROS INVESTIMENTOS	5.901,54					5.901,54
D7			Transferências e subsídios de capital						
D71			Transferências de capital						
D711			Administrações Públicas						
D7110			Administração Central - Estado						
			Português						
D7112			Administração Central - Outras entidades						
D7113			Segurança Social						
D7114			Administração Regional						
D7115			Administração Local						
D712			Entidades do Setor não Lucrativo						
D713			Famílias						
D714			Outras						
D72			Subsídios de capital						
D9			Outras despesas de capital	592.691,69					592.691,69

Um Palco Para Todas as Artes!

DEMONSTRAÇÃO DO DESEMPENHO ORÇAMENTAL
TEATRO JOSE LUCTO SILVA

Pág. : 1
Ano : 2020

Período : 2020/01/01 C. 2020/12/31 C Desagregar : S

Euros

Classificação	RECEBIMENTOS / PAGAMENTOS	FONTES DE FINANCIAMENTO (n)						2019
		R 0	R 3	O E	ENFR	F. ALHEIOS	TOTAL	
	Saldo de gerência anterior	157.224,60				6.908,31	164.132,91	
	Operações orçamentais [I]	157.224,60					157.224,60	
	Restituição do saldo oper. orçamentais	157.224,60					157.224,60	
	Operações de tesouraria [A]					6.908,31	6.908,31	
	Receita corrente	816.161,42					816.161,42	
R1	Receita fiscal							
R11	Impostos diretos							
R12	Impostos indiretos							
R2	Contribuições para sistemas de proteção social e subsistemas de saúde							
R3	Taxas, multas e outras penalidades							
R4	Rendimentos de propriedade							
R5	Transferências e subsídios correntes	472.320,00					472.320,00	
R51	Transferências correntes	472.320,00					472.320,00	
R511	Administrações Públicas	472.320,00					472.320,00	
R5111	Administração Central - Estado							
	Português							
R5112	Administração Central - Outras entidades							
R5113	Segurança Social							
R5114	Administração Regional							
R5115	Administração Local	472.320,00					472.320,00	
	06 TRANSFERÊNCIAS CORRENTES	472.320,00					472.320,00	
	0605 ADMINISTRAÇÃO LOCAL	472.320,00					472.320,00	
	060501 CONTINENTE	472.320,00					472.320,00	
	06050101 MUNICÍPIOS	472.320,00					472.320,00	
	0605010101 MUNICÍPIO DE LEIRIA	472.320,00					472.320,00	
R512	Exterior - U E							
R513	Outras							
R52	Subsídios correntes							
R6	Venda de bens e serviços	308.406,07					308.406,07	
	07 VENDA DE BENS E SERVIÇOS CORRENTES	308.406,07					308.406,07	
	0701 VENDA DE BENS	3.049,00					3.049,00	
	070108 MERCADORIAS	3.049,00					3.049,00	
	07010800 MERCADORIAS	3.049,00					3.049,00	
	0702 SERVIÇOS	296.085,55					296.085,55	
	070201 ALUGUER DE ESPAÇOS E EQUIPAMENTOS	10.762,50					10.762,50	
	070208 SERVIÇOS SOCIAIS, RECREATIVOS, CULTURAIS E DESPORT	159.248,48					159.248,48	
	07020803 SERVIÇOS CULTURAIS	159.248,48					159.248,48	
	0702080399 SERVIÇOS CULTURAIS - OUTROS	159.248,48					159.248,48	
	070208039901 RECEITA DE BILHETEIRA	159.248,48					159.248,48	
	070299 OUTROS	126.074,57					126.074,57	
	07029909 OUTROS SERVIÇOS	126.074,57					126.074,57	
	0703 RENDAS	9.271,52					9.271,52	
	070399 OUTRAS	9.271,52					9.271,52	
	07039901 CONCESSOES BAR	5.904,00					5.904,00	
	07039902 CONCESSOES QUIOSQUE	3.367,52					3.367,52	
R7	Outras receitas correntes	35.435,35					35.435,35	
	08 OUTRAS RECEITAS CORRENTES	35.435,35					35.435,35	
	0801 OUTRAS	35.435,35					35.435,35	
	080199 OUTRAS	35.435,35					35.435,35	
	08019999 DIVERSAS	35.435,35					35.435,35	
	0801999901 PUBLICIDADE	15.435,35					15.435,35	
	0801999902 MECENATO	20.000,00					20.000,00	
	Receita da capital							
R9	Venda de bens de investimento							
R9	Transferências e subsídios da capital							
R91	Transferências de capital							
R911	Administrações Públicas							

DEMONSTRAÇÃO DO DESEMPENHO ORÇAMENTAL
TEATRO JOSE LUCIO SILVA

Pág. : 2
Ano : 2020

Período : 2020/01/01 C 2020/12/31 C Desagregar : S

Euros

Classificação	RECEBIMENTOS / PAGAMENTOS	FONTES DE FINANCIAMENTO (n)						2019
		R P	R G	U E	EMP	F. ALHEIOS	TOTAL	
R9111	Administração Central - Estado Português							
R9112	Administração Central - Outras entidades							
R9113	Segurança Social							
R9114	Administração Regional							
R9115	Administração Local							
R912	Exterior - U E							
R913	Outras							
R92	Subsídios de capital							
R10	Outras receitas de capital							
R11	Reposições não abtidas aos pagamentos							
	Receita efetiva [2]	816.161,42						816.161,42
	Receita não efetiva [3]							
R12	Receita com ativos financeiros							
R13	Receita com passivos financeiros							
R14	Saldo da Gerência Anterior - Operações Orçamentais							
	Soma [4] = [1] + [2] + [3]	973.386,02						973.386,02
	Operações de tesouraria [B]							
	Despesa corrente	886.790,15						886.790,15
01	Despesas com o pessoal	338.624,15						338.624,15
011	Remunerações Certas e Permanentes	274.371,61						274.371,61
	TEATRO JOSE LUCIO SILVA	274.371,61						274.371,61
01	DESPESAS COM O PESSOAL	274.371,61						274.371,61
0101	REMUNERAÇÕES CERTAS E PERMANENTES	274.371,61						274.371,61
010104	PESSOAL DOS QUADROS- REGIME DO CONTRATO INDIVIDUAL	244.751,04						244.751,04
	PESSOAL EM FUNÇÕES	244.751,04						244.751,04
010111	REPRESENTAÇÃO	2.265,22						2.265,22
010113	SUBSÍDIO DE RECEIÇÃO	27.355,35						27.355,35
012	Abonos Variáveis ou Eventuais	612,90						612,90
01	TEATRO JOSE LUCIO SILVA	612,90						612,90
01	DESPESAS COM O PESSOAL	612,90						612,90
0102	ABONOS VARIÁVEIS OU EVENTUAIS	612,90						612,90
010205	ABONO PARA FALHAS	612,90						612,90
013	Segurança social	63.639,64						63.639,64
01	TEATRO JOSE LUCIO SILVA	63.639,64						63.639,64
01	DESPESAS COM O PESSOAL	63.639,64						63.639,64
0103	SEGURANÇA SOCIAL	63.639,64						63.639,64
010305	CONTRIBUIÇÕES PARA A SEGURANÇA SOCIAL	58.994,14						58.994,14
01030502	SEGURANÇA SOCIAL PESSOAL REGIME CONTRATO TRAB. EM FUNÇÕES PÚBLICAS	58.994,14						58.994,14
	SEGURANÇA SOCIAL - REGIME GERAL	58.994,14						58.994,14
010309	SEGUROS	3.226,91						3.226,91
01030901	SEGUROS DE ACIDENTES DE TRABALHO E DOENÇAS PROFISSIONAIS	3.226,91						3.226,91
010310	OUTRAS DESPESAS DE SEGURANÇA SOCIAL	1.418,59						1.418,59
01031099	OUTRAS DESPESAS DE SEGURANÇA SOCIAL	1.418,59						1.418,59
02	Aquisição de bens e serviços	476.681,00						476.681,00
01	TEATRO JOSE LUCIO SILVA	476.681,00						476.681,00
02	AQUISIÇÃO DE BENS E SERVIÇOS	476.681,00						476.681,00
0201	AQUISIÇÃO DE BENS	13.953,93						13.953,93
020108	MATERIAL DE ESCRITÓRIO	1.610,43						1.610,43
020117	FERRAMENTAS E UTENSÍLIOS	11.044,50						11.044,50
020121	OUTROS BENS	1.299,00						1.299,00
0202	AQUISIÇÃO DE SERVIÇOS	462.727,07						462.727,07
020201	ENCARGOS DE INSTALAÇÕES	20.875,62						20.875,62
020209	COMUNICAÇÕES	4.862,10						4.862,10
020210	TRANSPORTES	1.116,36						1.116,36
020212	SEGUROS	7.563,79						7.563,79

Ac

DEMONSTRAÇÃO DO DESEMPENHO ORÇAMENTAL
TEATRO JOSE LUCIO SILVA

Pág. : 3
Ano : 2020

Período : 2020/01/01 C 2020/12/31 C Desagregar : S

Euros

Classificação	RECEBIMENTOS / PAGAMENTOS	FONTES DE FINANCIAMENTO (n)						2019
		R 2	R 3	U E	ENDE	R. ALHEIOS	TOTAL	
	020213	DESLOCACOES E ESTADAS	3.341,73					3.341,73
	020217	PUBLICIDADE	15.239,56					15.239,56
	020220	OUTROS TRABALHOS ESPECIALIZADOS	43.882,44					43.882,44
	02022002	CONTABILIDADE	14.746,47					14.746,47
	02022003	DESINFESTAÇÃO	332,10					332,10
	02022004	CONTRATOS- SERVIÇO TÉCNICOS	28.803,87					28.803,87
	020225	OUTROS SERVIÇOS	365.965,97					365.965,97
	02022501	CACHETS	306.668,81					306.668,81
	02022502	ALUGUER DE EQUIPAMENTO	1.496,50					1.496,50
	02022503	AFINAÇÃO DE INSTRUMENTOS	590,40					590,40
	02022505	DIREITOS E LICENÇAS	2.922,17					2.922,17
	02022599	OUTROS GASTOS	54.298,09					54.298,09
03		Juros e outros encargos	249,73					249,73
	03	TEATRO JOSE LUCIO SILVA	249,73					249,73
	0303	JUROS E OUTROS ENCARGOS	249,73					249,73
	0305	OUTROS JUROS	249,73					249,73
	030502	OUTROS	249,73					249,73
	03050201	DESPESAS DIVERSAS	249,73					249,73
04		Transferências e subsídios correntes						
	041	Transferências correntes						
	0411	Administrações Públicas						
	04111	Administração Central - Estado						
		Português						
	04112	Administração Central - Outras entidades						
	04113	Segurança Social						
	04114	Administração Regional						
	04115	Administração Local						
	0412	Entidades do Setor Não Lucrativo						
	0413	Famílias						
	0414	Outras						
	042	Subsídios Correntes						
	05	Outras despesas correntes	71.235,27					71.235,27
	05	TEATRO JOSE LUCIO SILVA	71.235,27					71.235,27
	06	OUTRAS DESPESAS CORRENTES	71.235,27					71.235,27
	0602	DIVERSAS	71.235,27					71.235,27
	060203	OUTRAS	71.235,27					71.235,27
	06020302	IVA PAGO	27.273,48					27.273,48
	06020305	OUTRAS	43.961,79					43.961,79
	06	Despesa de capital	5.901,54					5.901,54
	06	Aquisição de bens de capital	5.901,54					5.901,54
	06	TEATRO JOSE LUCIO SILVA	5.901,54					5.901,54
	07	AQUISIÇÃO DE BENS DE CAPITAL	5.901,54					5.901,54
	0701	INVESTIMENTOS	5.901,54					5.901,54
	070115	OUTROS INVESTIMENTOS	5.901,54					5.901,54
07		Transferências e subsídios de capital						
	071	Transferências de capital						
	0711	Administrações Públicas						
	07111	Administração Central - Estado						
		Português						
	07112	Administração Central - Outras entidades						
	07113	Segurança Social						
	07114	Administração Regional						
	07115	Administração Local						
	0712	Entidades do Setor não Lucrativo						
	0713	Famílias						
	0714	Outras						
	072	Subsídios de capital						
08		Outras despesas de capital						
		Despesa efetiva [5]	892.691,69					892.691,69

Handwritten signature and initials

DEMONSTRAÇÃO DO DESEMPENHO ORÇAMENTAL
TEATRO JOSE LUCIO SILVA

Pág. : 4
Ano : 2020

Período : 2020/01/01 C 2020/12/31 C Desagregar : S

Euros

Classificação	RECEBIMENTOS / PAGAMENTOS	FONTES DE FINANCIAMENTO (n)						2019
		R. P.	R. G.	U. E.	EMPR.	F. ALHEIOS	TOTAL	
09	Despesa não afetiva [6]							
010	Despesa com ativos financeiros							
	Despesa com passivos financeiros							
	Soma [7] = [5] + [6]	892.691,69					892.691,69	
	Operações de tesouraria [C]					4.573,70	4.573,70	
	Saldo para a gerência seguinte							
	Operações orçamentais [8] = [4] - [7]	80.694,33					80.694,33	
	Operações de tesouraria [D] = [A] + [B] - [C]					2.334,61	2.334,61	
	Saldo global [2] - [5]	-76.530,27					-76.530,27	
	Despesa primária	892.441,96					892.441,96	
	Saldo corrente	-70.628,73					-70.628,73	
	Saldo de capital	-5.901,54					-5.901,54	
	Saldo primário	-76.280,54					-76.280,54	
	Receita total [1] + [2] + [3]	973.386,02					973.386,02	
	Despesa total [5] + [6]	892.691,69					892.691,69	



TEATRO
JOSE LUCIO
DA SILVA

N.I.F.: 680 026 010



Câmara Municipal de Leiria
www.cmleiria.pt

Síntese Anual 2020

Anexo às Demonstrações Financeiras

DEMONSTRAÇÃO DO DESEMPENHO ORÇAMENTAL								Fólg. : 4
TEATRO JOSE LUCIO SILVA								Ano : 2020
Período : 2020/11/01 C 2020/12/31 C Desagregar : S								Euros
Classificação	RECEBIMENTOS / PAGAMENTOS	FONTES DE FINANCIAMENTO (16)						2019
		A.B.	B.C.	U.E.	EMER.	F. ALIADOS	TOTAL	
Rubrica Orgânica Económica								
D6	Despesa não efetiva (5)							
D10	Despesa com ativos financeiros							
	Despesa com passivos financeiros							
	Soma (7) = (5) + (6)	592.691,69					592.691,69	
	Operações de tesouraria (C)					4.573,72	4.573,70	
	Saldo para a gestão seguinte							
	Operações orçamentais (8) = (4) - (7)	50.694,33					50.694,33	
	Operações de tesouraria (3) = (A) + (B) - (C)					2.334,41	2.334,41	
	Saldo global (2) = (5)	-76.531,27					-76.531,27	
	Despesa primária	592.441,36					592.441,36	
	Saldo corrente	-70.629,73					-70.629,73	
	Saldo de capital	-5.901,54					-5.901,54	
	Saldo prático	-76.261,54					-76.261,54	
	Receta total (1) = (2) + (3)	573.366,02					573.366,02	
	Despesa total (5) = (6)	592.691,69					592.691,69	

Um Palco Para Todas as Artes!



TEATRO
JOSE LUCIO
DA SILVA

N.I.F.: 680 026 010



Câmara Municipal de Leiria
www.cm-leiria.pt

Síntese Anual 2020
Anexo às Demonstrações Financeiras

2. Demonstração de execução orçamental da receita

DEMONSTRAÇÃO DE EXECUÇÃO ORÇAMENTAL DA RECEITA													Pag. 1	
TEATRO JOSE LUCIO SILVA													Ano 2020	
Período: 2020/01/01 - 2020/12/31 - 7 Desagregação: 0 - Considerar o saldo de exercício anterior nas receitas líquidas e cobradas: 0													Euros	
Função Institucional	Classificação	Receitas correntes	Receitas por cobrar de períodos anteriores	Receitas Líquidas	Liquidações anuais	Receitas cobradas outras	Reservas e Restrições		Receitas Correntes Líquidas			Receitas por cobrar no final do período	Outras Res. Orçamental	
							Empêdo	Mapa	Período anterior	Período corrente	Total		Part. 102 + 103	Part. 104
		(1)	(2)	(3)	(4)	(5)	(6)	(7)	(8)	(9)	(10) = (9) - (8)	(11)	(12) + (13)	(14) + (15)
	Receita corrente	1.694.660,00	22.028,15	894.737,87	18.665,11	869.336,94	22.142,51	22.142,51	2.487,12	812.702,40	816.164,41	12.027,01	2,17	40,74
01	Receita fiscal													
012	Impostos diretos													
0121	Impostos indiretos													
02	Contribuições para sistemas de proteção social e subsistemas de saúde													
03	Taxes, multas e outras penalidades													
04	Restituições de propriedade	60,00												
05	RENDIMENTOS DE PROVEDORES	60,00												
0601	JUROS - SUCEDIDAS FINANCEIRAS	60,00												
0602	BANCO E OUTRAS INSTITUIÇÕES FINANCEIRAS	60,00												
0603	JUROS DE BANCOS	60,00												
06	Transferências e auxílios correntes	470.320,00		470.320,00		470.320,00				470.320,00	470.320,00		100,00	
0601	Transferências correntes	470.320,00		470.320,00		470.320,00				470.320,00	470.320,00		100,00	
06011	Administração Pública	470.320,00		470.320,00		470.320,00				470.320,00	470.320,00		100,00	
060111	Administração Central - Estado													
060112	Administração Central - Estado													
060113	Administração Central - Outras entidades													
060114	Segurança Social													
060115	Administração Regional													
060116	Administração Local	470.320,00		470.320,00		470.320,00				470.320,00	470.320,00		100,00	
06	TRANSFERÊNCIAS CORRENTES	470.320,00		470.320,00		470.320,00				470.320,00	470.320,00		100,00	
0601	ADMINISTRAÇÃO LOCAL	470.320,00		470.320,00		470.320,00				470.320,00	470.320,00		100,00	
060101	CONTABILIDADE	470.320,00		470.320,00		470.320,00				470.320,00	470.320,00		100,00	
06010101	MUNICÍPIO	470.320,00		470.320,00		470.320,00				470.320,00	470.320,00		100,00	
0601010101	MUNICÍPIO DE LEIRIA	470.320,00		470.320,00		470.320,00				470.320,00	470.320,00		100,00	
060101010101	Execução - T E													
060101010102	Outras													
060101010103	Canceladas correntes													
06	Venda de bens e serviços	1.474.520,00	1.793,14	348.240,17	18.665,11	329.548,59	22.142,51	22.142,51	-11.376,35	320.182,40	328.424,91	8.222,51	-2,61	21,73
0601	VENDA DE BENS E SERVIÇOS CORRENTES	1.474.520,00	1.793,14	348.240,17	18.665,11	329.548,59	22.142,51	22.142,51	-11.376,35	320.182,40	328.424,91	8.222,51	-2,61	21,73
060101	VENDA DE BENS	6.000,00	1.036,00	1.049,00	1.036,00	1.049,00				1.049,00	1.049,00		100,00	
06010101	MEDICAMENTOS	6.000,00	1.036,00	1.049,00	1.036,00	1.049,00				1.049,00	1.049,00		100,00	
0601010101	MEDICAMENTOS	6.000,00	1.036,00	1.049,00	1.036,00	1.049,00				1.049,00	1.049,00		100,00	
06010102	SERVIÇOS	1.468.520,00	383,17	324.463,88	8.629,11	315.867,57	16.462,02	16.462,02	-10.388,00	319.143,40	327.375,91	383,17	-2,74	21,23
0601010201	ALUGUER DE ESPAÇOS E EQUIPAMENTOS	60.000,00		15.830,00	1.767,57	17.597,57				17.597,57	17.597,57		100,00	
0601010202	SERVIÇOS CULTURAIS, RECREATIVOS, CULTURAIS E DESPORT	1.408.520,00		308.633,88	7.861,54	300.774,57	16.462,02	16.462,02	-10.388,00	301.545,83	309.778,34		-2,66	18,02
060101020201	SERVIÇOS CULTURAIS	1.408.520,00		307.730,88	7.861,54	300.774,57	16.462,02	16.462,02	-10.388,00	291.387,40	299.746,45		-2,66	18,02
060101020202	SERVIÇOS CULTURAIS - OUTROS	1.408.520,00		307.730,88	7.861,54	300.774,57	16.462,02	16.462,02	-10.388,00	291.387,40	299.746,45		-2,66	18,02
060101020203	RECEITA DE BILHETARIA	1.408.520,00		307.730,88	7.861,54	300.774,57	16.462,02	16.462,02	-10.388,00	291.387,40	299.746,45		-2,66	18,02
0601010203	OUTROS	30.000,00	383,17	138.223,08	1.028,57	127.174,57				126.074,51	126.074,51	383,17	100,00	
060101020301	OUTROS SERVIÇOS	30.000,00	383,17	138.223,08	1.028,57	127.174,57				126.074,51	126.074,51	383,17	100,00	
060101020302	BENEFÍCIOS	16.500,00	374,17	15.734,29	1.631,01	14.103,28	1.631,01	1.631,01	-1.204,31	12.502,35	12.502,35		-7,80	10,69
060101020303	OUTROS	16.500,00	374,17	15.734,29	1.631,01	14.103,28	1.631,01	1.631,01	-1.204,31	12.502,35	12.502,35		-7,80	10,69
060101020304	CONCESSÃO DE BMS	10.000,00		11.890,80	1.810,00	1.810,00				1.810,00	1.810,00		100,00	
060101020305	CONCESSÃO DE BMS	4.500,00		3.740,49	3.067,52	3.067,52				3.067,52	3.067,52		100,00	
06	Outras receitas correntes	69.000,00	15.435,35	25.473,80		25.473,80				25.473,80	25.473,80		100,00	
0601	OUTROS RECEITAS CORRENTES	69.000,00	15.435,35	25.473,80		25.473,80				25.473,80	25.473,80		100,00	
060101	OUTROS	69.000,00	15.435,35	25.473,80		25.473,80				25.473,80	25.473,80		100,00	
06010101	OUTROS	69.000,00	15.435,35	25.473,80		25.473,80				25.473,80	25.473,80		100,00	
0601010101	OUTROS	69.000,00	15.435,35	25.473,80		25.473,80				25.473,80	25.473,80		100,00	
0601010102	PRESTADORES	19.000,00		5.473,80		5.473,80				5.473,80	5.473,80		100,00	
0601010103	MUNICÍPIO	30.000,00		20.000,00		20.000,00				20.000,00	20.000,00		100,00	
	Receita de capital													
	Total	1.694.660,00	22.028,15	894.737,87	18.665,11	869.336,94	22.142,51	22.142,51	2.487,12	812.702,40	816.164,41	12.027,01	2,17	40,74

Um Palco Para Todas as Artes!



TEATRO
JOSE LUCIO
DA SILVA

N.I.F.: 680 026 010



Câmara Municipal de Leiria
www.cmleiria.pt

Síntese Anual 2020

Anexo às Demonstrações Financeiras

DEMUNICIAÇÃO DE RESULTADOS DE GESTÃO DA ENTIDADE													Página: 2	
TEATRO JOSE LUCIO DA SILVA													Data: 01/05/2021	
Período: 01/01/2020 a 31/12/2020 - Resposta: 03 - Considerar o saldo de período anterior nas contas liquidadas e cobradas: 0													Data:	
Classificação	Descrição	Receitas correntes	Receitas por cobrar de períodos anteriores	Receitas liquidadas	Limitementos anuais	Receitas cobradas em atraso	Despesas e transferências		Receitas Operativas Legítimas			Receitas por cobrar no final do período	Outros Recursos (Organizativos)	
							Salários	Outras	Período anterior	Período corrente	Total		Part. An. (20+21)	Part. Oper. (22+23)
		(1)	(2)	(3)	(4)	(5)	(6)	(7)	(8)	(9)	(10) = (8)+(9)	(11)	(12)	(13)
68	Venda de bens de investimento													
69	Transferências e constituição de capital													
69'	Transferências de capital													
69.01	Administração Pública													
69.01.01	Administração Central - Estado													
	Paróquia													
69.01.02	Administração Central - Outras entidades													
69.01.03	Comunidade Local													
69.01.04	Administração Regional													
69.01.05	Administração Local													
69.01.06	Estado - O.E.													
69.01.07	Outras													
69.01.08	Transferência de capital													
69.02	Outras receitas de capital													
69.03	Receitas não sujeitas aos pagamentos													
69.03.01	Receitas com natureza financeira													
69.03.02	Receitas com natureza financeira													
69.03.03	Saldo de Exercício Anterior - Operações Organizacionais													
	Total	1.494.662,01	22.228,45	949.037,27	19.865,01	859.000,94	120.140,81	22.245,50	9.490,00	812.000,40	9.490,00	10.037,01	1.007	40.79

Um Palco Para Todas as Artes!

DEMONSTRAÇÃO DE EXECUÇÃO ORÇAMENTAL DA RECEITA
TERMO JOSÉ LUÍS SILVA

Pág.: 14
Ano: 2020

Período: 2020/01/01 C 2020/12/31 C Desagregar: S Considerar o saldo da gerência anterior nas receitas líquidas e cotizadas: S

Rubros

Rubros	Descrição	Classificação	Previsões anuais	Receitas por côdego de período anteriores	Receitas líquidas	Liquidações anuladas	Receitas cortadas outros	Respostas e Restorções		Receitas Corretas Líquidas			Receitas por côdego de período anteriores	Grav. Exec. Orçamental	
								Empenho	Pago	Período anteriores	Período corrente	Total (C) = (B)+(C)		Perí. Ant. (12)+(8) (13)%(C)	Perí. Corr. (13)+(9) (14)%(C)
(1)	(2)	(3)	(4)	(5)	(6)	(7)	(8)	(9)	(10)	(11)	(12)	(13)	(14)	(15)	(16)
			1.994.888,00	22.228,89	844.037,27	19.895,01	638.303,94	20.142,52	20.142,52	3.482,02	812.701,40	816.183,42	10.037,02	0,07	40,74
91		Receitas correntes													
		Receitas fiscais													
91.1		Impostos diretos													
91.2		Impostos indiretos													
91.3		Contribuições para programas de proteção social e subsídios de saúde													
91.4		Taxas, multas e outras penalidades													
91.5		Rendimentos de propriedade	80,00												
	95	RENDIMENTOS DE PROPRIEDADE	80,00												
	9502	JUROS - SOCIEDADES EMPRESARIAIS	80,00												
	9503	BANCO E OUTRAS INSTITUIÇÕES FINANCEIRAS	80,00												
	950301	JUROS DE DEPOSITOS	80,00												
91.6		Transferências e subsídios correntes	472.320,00		472.320,00		472.320,00				472.320,00	472.320,00			100,00
91.61		Transferências correntes	472.320,00		472.320,00		472.320,00				472.320,00	472.320,00			100,00
91.61.1		Administração Pública	472.320,00		472.320,00		472.320,00				472.320,00	472.320,00			100,00
	91.61.11	Administração Central - Brasil													
	91.61.12	Respostas													
	91.61.12.1	Ministério Geral - Outras entidades													
	91.61.13	Serviços Sociais													
	91.61.14	Administração Regional													
	91.61.15	Administração Local	472.320,00		472.320,00		472.320,00				472.320,00	472.320,00			100,00
	91.62	TRANSFERÊNCIAS CORRENTES	472.320,00		472.320,00		472.320,00				472.320,00	472.320,00			100,00
	91.62.1	ADMINISTRAÇÃO LOCAL	472.320,00		472.320,00		472.320,00				472.320,00	472.320,00			100,00
	91.62.11	MUNICÍPIO	472.320,00		472.320,00		472.320,00				472.320,00	472.320,00			100,00
	91.62.11.01	MUNICÍPIO	472.320,00		472.320,00		472.320,00				472.320,00	472.320,00			100,00
	91.62.11.01.01	MUNICÍPIO DE TERCEIRA	472.320,00		472.320,00		472.320,00				472.320,00	472.320,00			100,00
91.62.12		Estado - U.F.													
91.62.13		Outras													
91.62.13.1		Subsídios correntes													
	91.62.13.11	Taxa de taxa e serviços	1.474.568,00	6.788,94	349.248,77	19.895,01	329.548,59	20.142,52	20.142,52	-11.875,38	338.381,40	350.459,57	9.668,55	-0,28	21,78
	91.62.13.12	VENA DE BENS E SERVIÇOS CORRENTES	1.474.568,00	6.788,94	349.248,77	19.895,01	329.548,59	20.142,52	20.142,52	-11.875,38	338.381,40	350.459,57	9.668,55	-0,28	21,78
	91.62.13.13	VENA DE BENS	6.000,00	6.000,00	6.000,00	6.000,00	6.000,00				6.000,00	6.000,00			60,00
	91.62.13.13.01	MERCADORIAS	6.000,00	6.000,00	6.000,00	6.000,00	6.000,00				6.000,00	6.000,00			60,00
	91.62.13.13.02	MERCADORIAS	6.000,00	6.000,00	6.000,00	6.000,00	6.000,00				6.000,00	6.000,00			60,00
	91.62.13.13.03	SERVIÇOS	1.452.000,00	383,17	326.948,59	9.895,01	318.564,57	18.482,02	18.482,02	-10.668,02	328.774,55	296.325,55	324,17	-0,74	25,13
	91.62.13.13.03.01	ALUGUER DE ESPAÇOS E EQUIPAMENTOS	60.000,00		19.500,00	2.149,50	17.350,50				17.350,50	17.350,50			17,94
	91.62.13.13.03.02	SERVIÇOS SOCIAIS, RECREATIVOS, CULTURAIS E ESPORT	1.412.000,00		177.700,50		177.700,50	18.482,02	18.482,02	-10.668,02	189.837,49	154.248,49		-0,49	14,02
	91.62.13.13.03.03	SERVIÇOS CULTURAIS	1.012.000,00		177.700,50		177.700,50	18.482,02	18.482,02	-10.668,02	169.837,49	159.248,49		-0,59	14,02
	91.62.13.13.03.03.01	SERVIÇOS CULTURAIS - OUTROS	1.012.000,00		177.700,50		177.700,50	18.482,02	18.482,02	-10.668,02	169.837,49	159.248,49		-0,59	14,02
	91.62.13.13.03.03.02	RECEITA DE BILHETERIA	1.012.000,00		177.700,50		177.700,50	18.482,02	18.482,02	-10.668,02	169.837,49	159.248,49		-0,49	14,02
	91.62.13.13.03.03.03	OUTROS	380.000,00	383,17	133.200,08	7.125,51	126.074,57				126.074,57	126.074,57	383,17		70,04
	91.62.13.13.03.03.03.01	OUTROS SERVIÇOS	380.000,00	383,17	133.200,08	7.125,51	126.074,57				126.074,57	126.074,57	383,17		70,04
	91.62.13.13.03.03.03.02	RENDAS	18.000,00	374,17	15.734,19	3.936,00	11.938,02	1.660,50	1.660,50	-1.286,33	10.651,69	9.271,52	1.240,34	-7,82	63,49
	91.62.13.13.03.03.03.03	OUTRAS	18.000,00	374,17	15.734,19	3.936,00	11.938,02	1.660,50	1.660,50	-1.286,33	10.651,69	9.271,52	1.240,34	-7,82	63,49
	91.62.13.13.03.03.03.03.01	CONCESSÕES BAR	12.000,00		11.990,50	3.936,00	7.584,50	1.660,50	1.660,50	-1.660,50	7.584,50	5.904,00	492,00	-13,84	63,04
	91.62.13.13.03.03.03.03.02	CONCESSÕES JOQUETE	6.000,00		3.743,69		3.367,52				3.743,69	3.367,52	785,34	8,33	66,32
	91.62.13.13.03.03.03.03.03	Outras receitas correntes	48.000,00	15.435,35	25.473,50		35.435,35				15.435,35	20.000,00	35.435,35	5.473,50	32,16
	91.62.13.13.03.03.03.03.03.01	OUTRAS RECEITAS CORRENTES	48.000,00	15.435,35	25.473,50		35.435,35				15.435,35	20.000,00	35.435,35	5.473,50	32,16
	91.62.13.13.03.03.03.03.03.02	OUTRAS	48.000,00	15.435,35	25.473,50		35.435,35				15.435,35	20.000,00	35.435,35	5.473,50	32,16
	91.62.13.13.03.03.03.03.03.03	OUTRAS	48.000,00	15.435,35	25.473,50		35.435,35				15.435,35	20.000,00	35.435,35	5.473,50	32,16
	91.62.13.13.03.03.03.03.03.03.01	DIVERSAS	48.000,00	15.435,35	25.473,50		35.435,35				15.435,35	20.000,00	35.435,35	5.473,50	32,16
	91.62.13.13.03.03.03.03.03.03.02	PRELACIONE	18.000,00		3.673,50		15.435,35				15.435,35	15.435,35	5.473,50		69,75
	91.62.13.13.03.03.03.03.03.03.03	MECANICO	30.000,00		26.800,00		20.000,00				20.000,00	20.000,00			66,67
		Receitas de pagam.													
		Total:	1.994.888,00	22.228,89	844.037,27	19.895,01	638.303,94	20.142,52	20.142,52	3.482,02	812.701,40	816.183,42	10.037,02	0,07	40,74

DEMONSTRAÇÃO DE EXECUÇÃO ORÇAMENTAL DA RECEITA
TERMO COM LÍQUIDO ATIVO

Pág.: 2
Ano: 2020

Período: 2020/01/01 a 2020/12/31. C Despesa: S Considerar o saldo de períodos anteriores nas receitas líquidas e oferecidas: S

Dados

Classificação	Descrição	Receitas corrigidas	Receitas por ordem de prioridade anteriores	Receitas líquidas	Capítulos anulações	Receitas anulações outras	Receitas e Restos a Pagar		Receitas Oferecidas Líquidas			Receita por ordem de prioridade	Exec. Orç. Orçamental	
							Execução	Pagos	Período anteriores	Período corrente	Total		(1.3)-(1.2)	(1.3)-(1.2)
		(1)	(2)	(3)	(4)	(5)	(6)	(7)	(8)	(9)	(10) = (8)+(9)	(11)	(12) = (11)-(10)	(13) = (13)
99	Venda de bens de investimento													
99	Transferências e auxílios de capital													
9901	Transferências de capital													
9901	Administrações Públicas													
990101	Administração Central - União													
990102	Estaduais													
990102	Administração Central - Outras													
990103	Municipais													
990103	Segurança Social													
990103	Administração Regional													
990103	Administração Local													
990103	Execução - U.E.													
990103	Outras													
9902	Síndicos de capital													
9902	Outras receitas de capital													
9903	Respostas não servidas aos pagamentos													
9903	Receitas com ativos financeiros													
9903	Receitas com passivos financeiros													
9904	Saldo de Exercício Anterior - Operações Especiais													
		Total:	11.094.887,00	22.228,69	844.037,47	12.865,00	456.373,94	20.142,51	20.142,51	1.492,82	1.492.707,40	1.494.199,91	1.492,82	149.274

Handwritten signature and initials



TEATRO
JOSE LUCIO
DA SILVA

N.I.F.: 680 026 010



Câmara Municipal de Leiria
www.cm-leiria.pt

Síntese Anual 2020
Anexo às Demonstrações Financeiras

DEMONSTRAÇÃO DE RESULTADOS OPERACIONAL DA ENTIDADE TEATRO JOSE LUCIO SILVA											Pag: 1 Ano: 2020		
Período: 1/1/2020 a 31/12/2020 - Exercício: 0											Euro		
Classificação	Descrição	Despesas por pagar de períodos anteriores	Despesas correntes	Outras despesas	Impendimentos	Despesas	Despesas pagas (deputadas de períodos anteriores)			Despesas a transferir	Despesas por pagar	Outros Dados Operacionais	
							Receitas anteriores	Receitas corrente	Total			Per. Ant. (11) = (8) - (9)	Per. Corr. (12) = (7) - (10)
Subtotal Despesas Correntes		(1)	(2)	(3)	(4)	(5)	(6)	(7)	(8)	(9)	(10)	(11)	(12)
01	01000120	DIREITOS E LICENÇAS	14.800,00		0,00	14.800,00			14.800,00				14.800,00
01	01000130	OUTROS IMPOSTOS	70.000,00		0,00	70.000,00			70.000,00				70.000,00
01	01000140	Outros e outros impostos	1.000,00		0,00	1.000,00			1.000,00				1.000,00
01	01000150	TELEF. JOSE LUCIO SILVA	1.000,00		0,00	1.000,00			1.000,00				1.000,00
01	01000160	ÁGUA E OUTROS ENCARGOS	1.000,00		0,00	1.000,00			1.000,00				1.000,00
01	01000170	OUTROS JUROS	1.000,00		0,00	1.000,00			1.000,00				1.000,00
01	01000180	OUTROS	1.000,00		0,00	1.000,00			1.000,00				1.000,00
01	01000190	DESPESAS DIVERSAS	1.000,00		0,00	1.000,00			1.000,00				1.000,00
04		Transferências e subsídios correntes											
04.1		Transferências correntes											
04.1.1		Administrações Públicas											
04.1.1.1		Administração Central - Estado											
04.1.1.2		Regiões											
04.1.1.3		Administração Central - Outras entidades											
04.1.1.4		Segurança Social											
04.1.1.5		Administração Regional											
04.1.1.6		Administração Local											
04.1.1.7		Entidades de Sector Não Lucrativo											
04.1.1.8		Famílias											
04.1.1.9		Outras											
04.1.2		Subsídios correntes											
04.1.2.1		Outras despesas correntes	100.000,00		0,00	100.000,00			100.000,00				100.000,00
04.1.2.1.1		TELEF. JOSE LUCIO SILVA	100.000,00		0,00	100.000,00			100.000,00				100.000,00
04.1.2.1.2		OUTROS IMPPOSTOS DIVERSOS	100.000,00		0,00	100.000,00			100.000,00				100.000,00
04.1.2.1.3		OUTROS	100.000,00		0,00	100.000,00			100.000,00				100.000,00
04.1.2.1.4		OUTROS	100.000,00		0,00	100.000,00			100.000,00				100.000,00
04.1.2.1.5		OUTROS	100.000,00		0,00	100.000,00			100.000,00				100.000,00
04.1.2.2		IR PAIS	70.000,00		0,00	70.000,00			70.000,00				70.000,00
04.1.2.2.1		OUTROS	40.000,00		0,00	40.000,00			40.000,00				40.000,00
04.1.2.2.2		Despesa de capital	3.000,00		0,00	3.000,00			3.000,00				3.000,00
04.1.2.2.2.1		Aquisição de bens de capital	3.000,00		0,00	3.000,00			3.000,00				3.000,00
04.1.2.2.2.2		TELEF. JOSE LUCIO SILVA	3.000,00		0,00	3.000,00			3.000,00				3.000,00
04.1.2.2.3		OUTROS	3.000,00		0,00	3.000,00			3.000,00				3.000,00
04.1.2.2.3.1		INVESTIMENTOS	3.000,00		0,00	3.000,00			3.000,00				3.000,00
04.1.2.2.3.2		OUTROS INVESTIMENTOS	3.000,00		0,00	3.000,00			3.000,00				3.000,00
07		Transferências e subsídios de capital											
07.1		Transferências de capital											
07.1.1		Administrações Públicas											
07.1.1.1		Administração Central - Estado											
07.1.1.2		Regiões											
07.1.1.3		Administração Central - Outras entidades											
07.1.1.4		Segurança Social											
07.1.1.5		Administração Regional											
07.1.1.6		Administração Local											
07.1.1.7		Entidades de Sector Não Lucrativo											
07.1.1.8		Famílias											
07.1.1.9		Outras											
07.2		Subsídios de capital											
08		Outras despesas de capital											
08.1		Despesas com ativos financeiros											
08.2		Despesas com passivos financeiros											
		Total:	27.800,00	2.019.800,00		1.226.200,00	90.700,00	27.700,00	828.800,00	882.000,00	100.000,00	99.000,00	49.000,00

Um Palco Para Todas as Artes!

cpd
du

DEMONSTRAÇÃO DE EXECUÇÃO ORÇAMENTAL DA DESPESA
TEATRO JOSÉ LUIZ SILVA

Pág. 1/1
Ano: 2020

Período: 2020/01/01 a 2020/12/31 C: Desagregar: S

Rubricas

Classificação	Despesas por grupo de operações	Despesas autorizadas	Despesas executivas	Compromissos	Empenhos	Despesas pagas líquidas de ressarcimentos			Anulamentos e cancelamentos	Despesas por pagar	Exec. Exec. Orçamental	
						Período anterior	Período corrente	Total			Perç. Ant. (15)=(2)x100	Perç. Cor. (16)=(7)x100
Função Orçamentária	Descrição	(1)	(2)	(3)	(4)	(5)	(6)	(7)	(8)=(6)+(7)	(9)	(10)	(11)
0	Despesa corrente	14.229,39	1.999.740,00		1.029.859,75	669.889,65	20.924,25	642.165,65	686.790,25	132.833,32	89.030,22	1,27
01	Despesas com o pessoal	9.122,39	121.710,32		172.216,52	167.028,32	9.122,39	176.150,71	176.150,71	29.248,56	6.993,27	1,62
0101	Remunerações Fixas e Permanentes		849.813,41		289.719,58	277.848,40		279.877,92	279.877,92	21.934,74	3.472,69	79,85
010101	TEATRO JOSÉ LUIZ SILVA		849.813,41		289.719,58	277.848,40		279.877,92	279.877,92	21.934,74	3.472,69	79,85
010102	DESPESAS COM O PESSOAL		849.813,41		289.719,58	277.848,40		279.877,92	279.877,92	21.934,74	3.472,69	79,85
010103	REEMBOLSOS FIXOS E PERMANENTES		849.813,41		289.719,58	277.848,40		279.877,92	279.877,92	21.934,74	3.472,69	79,85
010104	PERSONAL DOS QUADROS - REGIME DE CONTRATO INDIVIDUAL		289.813,41		267.629,52	268.155,45		268.765,44	268.765,44	19.616,27	3.409,42	81,94
01010401	PERSONAL EM FUNÇÕES		289.813,41		267.629,52	268.155,45		268.765,44	268.765,44	19.416,27	3.409,42	81,94
01010402	REPRESENTAÇÃO		2.900,00		2.900,00	2.900,00		2.900,00	2.900,00	100,00	70,38	90,61
01010403	SERVIÇOS DE TERCEIROS		42.800,00		22.866,91	27.866,91		27.866,91	27.866,91	2.331,65	64,67	64,67
01010404	Aluguel de Imóveis ou Prestitos		600,00		600,00	600,00		600,00	600,00	60,00	30,13	30,13
01010405	TEATRO JOSÉ LUIZ SILVA		600,00		600,00	600,00		600,00	600,00	60,00	30,13	30,13
01010406	DESPESAS COM O PESSOAL		600,00		600,00	600,00		600,00	600,00	60,00	30,13	30,13
01010407	ALUGUÉ DE IMÓVEIS OU PRESTITOS		600,00		600,00	600,00		600,00	600,00	60,00	30,13	30,13
01010408	ALUGUÉ PARA SALAS		600,00		600,00	600,00		600,00	600,00	60,00	30,13	30,13
01010409	Segurança social	9.122,39	77.426,91		71.787,30	68.568,62	9.122,39	68.518,25	68.639,64	4.925,68	6,61	75,58
01010410	TEATRO JOSÉ LUIZ SILVA	9.122,39	77.426,91		71.787,30	68.568,62	9.122,39	68.518,25	68.639,64	4.925,68	6,61	75,58
01010411	DESPESAS COM O PESSOAL	9.122,39	77.426,91		71.787,30	68.568,62	9.122,39	68.518,25	68.639,64	4.925,68	6,61	75,58
01010412	SEGURANÇA SOCIAL	9.122,39	77.426,91		71.787,30	68.568,62	9.122,39	68.518,25	68.639,64	4.925,68	6,61	75,58
01010413	CONTRIBUIÇÕES PARA A SEGURANÇA SOCIAL	9.122,39	67.200,00		67.145,00	63.915,12	9.122,39	63.874,73	63.996,14	3.226,68	4.925,68	7,62
01010414	SEGURANÇA SOCIAL - REGIME GERAL	9.122,39	67.200,00		67.145,00	63.915,12	9.122,39	63.874,73	63.996,14	3.226,68	4.925,68	7,62
01010415	SEGUROS		9.226,91		9.226,91	9.226,91		9.226,91	9.226,91			100,00
01010416	SERVIÇOS DE ACESSOS DE TRABALHO E OUTRAS PROFISSIONAIS		9.226,91		9.226,91	9.226,91		9.226,91	9.226,91			100,00
01010417	OUTRAS DESPESAS DE SEGURANÇA SOCIAL		7.000,00		7.000,00	7.000,00		7.000,00	7.000,00			20,00
01010418	OUTRAS DESPESAS DE SEGURANÇA SOCIAL		7.000,00		7.000,00	7.000,00		7.000,00	7.000,00			20,00
02	Aquisição de bens e serviços	19.970,48	1.428.420,48		874.922,59	567.317,51	19.970,48	597.156,94	676.663,02	100.604,59	90.616,31	1,37
0201	TEATRO JOSÉ LUIZ SILVA	19.970,48	1.428.420,48		874.922,59	567.317,51	19.970,48	597.156,94	676.663,02	100.604,59	90.616,31	1,37
020101	Aquisição de bens e serviços	19.970,48	1.428.420,48		874.922,59	567.317,51	19.970,48	597.156,94	676.663,02	100.604,59	90.616,31	1,37
020102	AQUISIÇÃO DE BENS	17,43	22.310,48		14.118,94	13.087,71	17,43	13.099,55	13.099,55	70,22	116,79	0,68
020103	MATERIAL DE EXPEDIENTE	17,43	1.406,00		1.726,21	1.726,21	17,43	1.726,21	1.726,21		116,79	0,49
020104	MERCADORIAS PARA VENDA		1.800,00									
020105	OUTROS		1.800,00									
020106	FERRAMENTAS E FERRAMENTAS	0,00	14.800,00		13.000,73	13.000,73		13.000,73	13.000,73	70,22	0,49	71,43
020107	OUTROS BENS		1.800,00		1.000,00	1.000,00		1.000,00	1.000,00			99,51
020108	Aquisição de serviços	19.953,05	1.406.110,00		860.803,65	554.229,80	19.953,05	584.057,39	663.562,47	99.933,87	90.500,52	1,39
020109	EMPREGOS DE INSTRUÇÃO	3.153,21	57.000,00		33.450,72	29.279,34	3.153,21	29.279,34	29.279,34	4.163,56	4.399,72	5,53
020110	IMPRETA E ALUGUÉ		1.000,00									
020111	COMUNICAÇÕES		7.100,00		6.715,46	6.800,00		6.800,00	6.800,00	1.913,74	67,07	67,07
020112	TRANSPORTES		6.900,00		6.628,39	7.242,91		7.116,36	7.365,62	126,26	29,36	29,36
020113	REPRESENTAÇÃO DOS SERVIÇOS		1.200,00									
020114	SEGUROS		8.200,00		7.903,79	7.903,79		7.903,79	7.903,79			91,51
020115	DESCRIÇÕES E ESCALAS	90,49	4.500,00		3.341,73	3.341,73	90,49	3.341,73	3.341,73			1,13
020116	PUBLICIDADE	31,39	49.500,00		27.258,07	16.246,36	31,39	16.246,36	16.246,36	11.011,71	1.000,30	0,47
020117	OUTROS TRABALHOS ESPECIALIZADOS	3.459,34	69.000,00		44.724,44	44.493,62	3.459,34	44.423,06	43.841,44	2.135,62	2.811,18	4,07
020118	MANUTENÇÃO GERAL		1.000,00									
020119	CONTABILIDADE		15.975,24		15.975,24	15.975,24		14.746,47	14.746,47	1.228,77	61,51	61,51
020120	COMISSÃO		324,76		312,00	312,00		312,00	312,00			10,30
02012001	CONTRATOS - SERVIÇO TÉCNICO	3.459,34	62.800,00		32.622,20	30.186,67	3.459,34	25.344,49	26.803,67	2.239,82	1.382,41	0,51
020121	OUTROS SERVIÇOS	12.636,25	1.194.000,00		536.145,43	448.342,68	12.450,41	448.313,58	448.313,58	81.812,59	82.228,71	1,04
020122	CHEQUES	16.028,62	1.000.000,00		466.074,62	387.236,76	16.028,62	387.236,76	387.236,76	78.218,44	80.561,36	1,51
020123	ALUGUÉ DE EQUIPAMENTO		1.200,00		1.486,50	1.486,50		1.486,50	1.486,50			12,39
020124	REPARAÇÃO DE INSTRUMENTOS		1.200,00		590,40	590,40		590,40	590,40			49,20
020125	BOMBAS POLÍCIA		80,00									
	Total:	22.217,87	1.748.720,48		995.782,34	639.307,17	22.217,87	705.313,89	786.326,04	121.674,20	97.136,62	1,27



TEATRO
**JOSE LUCIO
 DA SILVA**

N.I.F.: 680 026 010



Câmara Municipal de Leiria
www.cm-leiria.pt

Síntese Anual 2020
 Anexo às Demonstrações Financeiras

4. Demonstração de execução do plano plurianual de investimentos

Ano	Projeto	Descrição do Projeto	Valor do Plano de Investimentos (em €)	Execução do Plano de Investimentos		Valor do Plano de Investimentos		Valor do Plano de Investimentos		Valor do Plano de Investimentos	Valor do Plano de Investimentos	Valor do Plano de Investimentos
				2020	2021	2020	2021	2020	2021			
2020	Projeto de Investimentos	Projeto de Investimentos	1000000	1000000	1000000	1000000	1000000	1000000	1000000	1000000	1000000	1000000
2021	Projeto de Investimentos	Projeto de Investimentos	1000000	1000000	1000000	1000000	1000000	1000000	1000000	1000000	1000000	1000000
Total												

Um Palco Para Todas as Artes!



T E A T R O
JOSE LUCIO
DA SILVA

N.I.F.: 680 026 010



Câmara Municipal de Leiria
www.cm-leiria.pt

Síntese Anual 2020
Anexo às Demonstrações Financeiras

Handwritten signature in blue ink.

5. Anexo às demonstrações orçamentais

“As demonstrações orçamentais são uma representação estruturada da execução e desempenho orçamental de uma entidade. Consequentemente, os objetivos das demonstrações orçamentais de finalidades gerais são o de proporcionar informação acerca do orçamento inicial, das alterações orçamentais, da execução das despesas e das receitas orçamentadas, dos pagamentos e recebimentos e do desempenho orçamental. ...”

Decreto-Lei n.º 192/2015, de 11 de setembro, NCP 26

Face ao orçamento de uma entidade pública, os registos da contabilidade orçamental nele previstos permitem, por classificação económica, acompanhar o orçamento da despesa e da receita, desde a sua abertura, modificações, execução, até ao encerramento.

Assim sendo, apresentam-se no Anexo às demonstrações orçamentais os seguintes elementos:

Anexo I - Alterações orçamentais da receita

Anexo II - Alterações orçamentais da despesa

Anexo III - Alterações ao plano plurianual de investimentos

Anexo IV - Operações de tesouraria

Anexo V - Contratação administrativa – Situação dos contratos

Anexo VI - Contratação administrativa – Adjudicações por tipo de procedimento

As demonstrações orçamentais permitem, nomeadamente: o acompanhamento de todas as fases da receita e da despesa na classe 0 - Contabilidade Orçamental, a verificação através do balancete da contabilidade orçamental do conteúdo das demonstrações orçamentais, conhecer de forma mais simples e direta os cabimentos registados, ou seja, a reserva de dotação orçamental disponível, bem como, o montante daqueles que ainda não se converteram em compromisso, ou seja, assunção perante terceiros da responsabilidade por um possível passivo.

Anexo I - Alterações orçamentais da receita

Para o ano em apreço, não foram registadas alterações orçamentais da receita.

Um Palco Para Todas as Artes!



TEATRO
JOSE LUCIO
DA SILVA

N.I.F.: 680 026 010



Câmara Municipal de Leiria
www.cm-leiria.pt

Síntese Anual 2020

Anexo às Demonstrações Financeiras

Handwritten signature and initials 'Ac'.

Anexo II - Alterações orçamentais da despesa

ALTERAÇÕES ORÇAMENTAIS DA DESPESA								Pág. : 1	
ALTERAÇÃO N.º 42 - ALTERAÇÃO PERMUTATIVA AO ORÇAMENTO DA DESPESA								N.º 21 DO ANO CONTABILÍSTICO DE 2020 DATA DE APROVAÇÃO 2020/12/31	
Tipo de Visualização : TODAS AS RUBRICAS ORÇAMENTAIS								Desagregar : S	
								Euros	
Rubricas (1)	Designação	Tipo (2)	Dotações iniciais (3)	Alterações Orçamentais			Dotações corrigidas (7)+(3)+(4) +(5)+(6)	Observações (8)	
				Inscr./reforços (4)	Dim./anulações (5)	Créditos espec. (6)			
E1	Despesas com o pessoal		422.227,52		500,00		421.727,52		
E11	Remunerações Certas e		344.113,41		500,00		343.613,41		
01	Teatro José Lucio Silva		344.113,41		500,00		343.613,41		
01	Despesas com o pessoal		344.113,41		500,00		343.613,41		
1101	Remunerações Certas e		344.113,41		500,00		343.613,41		
110104	Pessoal dos Quadros - Regime do		298.813,41				298.813,41		
11010401	Contrato Individual		298.813,41				298.813,41		
110111	Pessoal em Funções		2.500,00				2.500,00		
110111	Representação		2.500,00				2.500,00		
110113	Subsídio de Refeição	F	42.800,00		500,00		42.300,00		
E12	Aluguer Variáveis de		681,00				681,00		
01	Eventuais		681,00				681,00		
01	Teatro José Lucio Silva		681,00				681,00		
01	Despesas com o pessoal		681,00				681,00		
1102	Aluguer Variáveis de Eventuais		681,00				681,00		
110205	Aluguer para Faltas		681,00				681,00		
E13	Segurança social		77.426,91				77.426,91		
01	Teatro José Lucio Silva		77.426,91				77.426,91		
01	Despesas com o pessoal		77.426,91				77.426,91		
1103	Segurança Social		77.426,91				77.426,91		
110305	Contribuições para a Segurança		67.200,00				67.200,00		
11030501	Segurança Social - Regime		67.200,00				67.200,00		
1103050101	Contrato Trab. em Funções		67.200,00				67.200,00		
1103050102	Segurança Social - Regime Geral		67.200,00				67.200,00		
110309	Seguros		3.226,91				3.226,91		
11030901	Seguros de Acidentes de Trabalho		3.226,91				3.226,91		
110310	Outras Despesas de Segurança		7.000,00				7.000,00		
11031099	Outras Despesas de Segurança		7.000,00				7.000,00		
E2	Aquisição de bens e serviços		1.439.999,48				1.439.999,48		
01	Teatro José Lucio Silva		1.439.999,48				1,439,999,48		
02	Aquisição de bens e serviços		1,439,999,48				1,439,999,48		
2201	Aquisição de bens		23.399,48				23.399,48		
220105	Materiais de Escritório		4.400,00				4.400,00		
220116	Mercadorias para venda		1.899,48				1.899,48		
22011601	Outros		1.899,48				1.899,48		
220117	Ferramentas e utensílios		14.800,00				14.800,00		
220121	Outros bens		1.300,00				1.300,00		
2202	Aquisição de serviços		1.417.600,00				1.417.600,00		
220201	Encargos de instalações		57.040,00				57.040,00		
220202	Limpeza e higiene		1.000,00				1.000,00		
	Total da Despesas Correntes		502.660,00		500,00		502.160,00		
	Total da Despesas de Capital								
	Total da Despesas Efetivas		502.660,00		500,00		502.160,00		
	Total da Despesas Não Efetivas								
	Total		502.660,00		500,00		502.160,00		

(*) NOTAS:
(2) Tipo - campo de identifi-
cação de alteração:
P de alteração permutativa
M de alteração modificativa

Um Palco Para Todas as Artes!



TEATRO
JOSE LUCIO
DA SILVA

N.I.F.: 680 026 010



Câmara Municipal de Leiria
www.cm-leiria.pt

Síntese Anual 2020

Anexo às Demonstrações Financeiras

Pag.: 2

ALTERAÇÃO NÚMERO 42 ALTERAÇÃO PERMUTATIVA DO ORÇAMENTO DA DESPESA NÚMERO 21 DO ANO CONTABILÍSTICO DE 2020 DATA DE APROVAÇÃO 2020/12/31

Tipo de Visualização : TODAS AS SUBRICAS ORÇAMENTAIS

Desagregat : S

Euros

Rubricas (1)	Designação	Tipo (2)	Dotações Iniciais (3)	Alterações Orçamentais			Dotações corrigidas (7)=(3)+(4) +(5)+(6)	Observações (8)
				Inscr./transferenç. (4)	Dot./transferenç. (5)	Créditos espec. (6)		
	120209		7.167,00				7.167,00	
	120210		5.507,00				5.507,00	
	120211		1.207,00				1.207,00	
	120212		3.207,00				3.207,00	
	120213		4.507,00				4.507,00	
	120217		40.507,00				40.507,00	
	120220		85.007,00				85.007,00	
	12022031		3.007,00				3.007,00	
	12022032		15.975,24				15.975,24	
	12022033		3.224,76				3.224,76	
	12022034		62.607,00				62.607,00	
	120225		1.207.507,00				1.207.507,00	
	12022531		1.104.007,00				1.104.007,00	
	12022532		12.007,00				12.007,00	
	12022533		1.207,00				1.207,00	
	12022534		307,00				307,00	
	12022535		14.407,00				14.407,00	
	12022539		75.607,00				75.607,00	
E3	Juros e outros encargos		1.207,00				1.207,00	
01	TEATRO JOSE LUCIO SILVA		1.207,00				1.207,00	
E3	Juros e outros encargos		1.207,00				1.207,00	
01	TEATRO JOSE LUCIO SILVA		1.207,00				1.207,00	
1305	OUTROS JUROS		1.207,00				1.207,00	
130502	OUTROS		1.207,00				1.207,00	
13050211	DESPESSAS DIVERAS		1.207,00				1.207,00	
E5	Outras despesas correntes		105.507,00	500,70			106.007,00	
01	TEATRO JOSE LUCIO SILVA		105.507,00	500,70			106.007,00	
16	OUTRAS DESPESAS CORRENTES		105.507,00	500,70			106.007,00	
1602	DIVERAS		105.507,00	500,70			106.007,00	
160203	OUTRAS		105.507,00	500,70			106.007,00	
16020312	IVA PAGO		76.007,00				76.007,00	
16020313	OUTRAS		29.507,00	500,70			30.007,00	
E6	Aquisição de bens de capital		39.467,00				39.467,00	
01	TEATRO JOSE LUCIO SILVA		39.467,00				39.467,00	
17	ACQUIÇÃO DE BENS DE CAPITAL		39.467,00				39.467,00	
1701	INVESTIMENTOS		39.467,00				39.467,00	
170115	OUTROS INVESTIMENTOS		39.467,00				39.467,00	
	Total da Despesas Correntes		1.968.907,00	500,70	500,70		1.968.907,00	
	Total da Despesas de Capital		39.467,00				39.467,00	
	Total da Despesas Efetivas		2.008.367,00	500,70	500,70		2.008.367,00	
	Total da Despesas Não Efetivas							
	Total		2.008.367,00	500,70	500,70		2.008.367,00	

(*) NOTAS:
(2) Tipo - campo de identif. do tipo de alteração:
P se alteração permutativa
M se alteração modificativa

Um Palco Para Todas as Artes!

ALTERAÇÕES ORÇAMENTAIS DA DESPESA
TEATRO JOSE LUCIO SILVA

Pág. : 1

ALTERAÇÃO NÚMERO 42 ALTERAÇÃO PERMUTATIVA AO ORÇAMENTO DA DESPESA. NÚMERO 21 DO ANO CONTABILÍSTICO DE 2020 DATA DE APROVAÇÃO 2020/12/31

Tipo de Visualização : TODAS AS RUBRICAS ORÇAMENTAIS

Desagregar : S

Euros

Rubricas [1]	Designação	Tipo [2]	Dotações iniciais [3]	Alterações Orçamentais			Dotações corrigidas [7]=[3]+[4] +[5]+[6]	Observações [8]
				Inscr./reforços [4]	Dim./anulações [5]	Créditos espec. [6]		
01	Despesas com o pessoal		422.220,52		500,00		421.720,52	
011	Remunerações Certas e Permanentes		344.113,61		500,00		343.613,61	
01	TEATRO JOSE LUCIO SILVA		344.113,61		500,00		343.613,61	
01	DESPESAS COM O PESSOAL		344.113,61		500,00		343.613,61	
0101	REMUNERAÇÕES CERTAS E PERMANENTES		344.113,61		500,00		343.613,61	
010104	PESSOAL DOS QUADROS- REGIME DO CONTRATO INDIVIDUAL		298.813,61				298.813,61	
01010401	PESSOAL EM FUNÇÕES		298.813,61				298.813,61	
010111	REPRESENTAÇÃO		2.500,00				2.500,00	
010113	SUBSÍDIO DE REFEIÇÃO	?	42.800,00		500,00		42.300,00	
012	Abonos Variáveis ou Eventuais		680,00				680,00	
01	TEATRO JOSE LUCIO SILVA		680,00				680,00	
01	DESPESAS COM O PESSOAL		680,00				680,00	
0102	ABONOS VARIÁVEIS OU EVENTUAIS		680,00				680,00	
010205	ABONO PARA FALHAS		680,00				680,00	
013	Segurança social		77.426,91				77.426,91	
01	TEATRO JOSE LUCIO SILVA		77.426,91				77.426,91	
01	DESPESAS COM O PESSOAL		77.426,91				77.426,91	
0103	SEGURANÇA SOCIAL		77.426,91				77.426,91	
010305	CONTRIBUIÇÕES PARA A SEGURANÇA SOCIAL		67.200,00				67.200,00	
01030502	SEGURANÇA SOCIAL PESSOAL REGIME CONTRATO TRAB. EM FUNÇÕES PÚBLICAS		67.200,00				67.200,00	
0103050202	SEGURANÇA SOCIAL - REGIME GERAL		67.200,00				67.200,00	
010309	SEGUROS		3.226,91				3.226,91	
01030901	SEGUROS DE ACIDENTES DE TRABALHO E DOENÇAS PROFISSIONAIS		3.226,91				3.226,91	
010310	OUTRAS DESPESAS DE SEGURANÇA SOCIAL		7.000,00				7.000,00	
01031099	OUTRAS DESPESAS DE SEGURANÇA SOCIAL		7.000,00				7.000,00	
02	Aquisição de bens e serviços		1.439.999,48				1.439.999,48	
01	TEATRO JOSE LUCIO SILVA		1.439.999,48				1.439.999,48	
02	AQUISIÇÃO DE BENS E SERVIÇOS		1.439.999,48				1.439.999,48	
0201	AQUISIÇÃO DE BENS		22.399,48				22.399,48	
020108	MATERIAL DE ESCRITÓRIO		4.400,00				4.400,00	
020116	MERCADORIAS PARA VENDA		1.899,48				1.899,48	
02011603	OUTROS		1.899,48				1.899,48	
020117	FERRAMENTAS E UTENSÍLIOS		14.800,00				14.800,00	
020121	OUTROS BENS		1.300,00				1.300,00	
0202	AQUISIÇÃO DE SERVIÇOS		1.417.600,00				1.417.600,00	
020201	ENCARGOS DE INSTALAÇÕES		57.040,00				57.040,00	
020202	LIMPEZA E HIGIENE		1.000,00				1.000,00	
	Total de Despesas Correntes		502.660,00		500,00		502.160,00	
	Total de Despesas de Capital							
	Total de Despesas Efetivas		502.660,00		500,00		502.160,00	
	Total de Despesas Não Efetivas							
	Total		502.660,00		500,00		502.160,00	

(*) NOTAS:
 (2) Tipo - campo de identif.
 do tipo de alteração:
 ? se alteração permutativa
 M se alteração modificativa

ALTERAÇÕES ORÇAMENTAIS DA DESPESA
TEATRO JOSE LUCIO SILVA

Pág. : 2

ALTERAÇÃO NÚMERO 42 ALTERAÇÃO PERMUTATIVA AO ORÇAMENTO DA DESPESA NÚMERO 21 DO ANO CONTABILÍSTICO DE 2020 DATA DE APROVAÇÃO 2020/12/31

Tipo de Visualização : TODAS AS RUBRICAS ORÇAMENTAIS

Desagregar : S

Euros

Rubricas [1]	Designação	Tipo [2]	Dotações iniciais [3]	Alterações Orçamentais			Dotações corrigidas [7]=[3]+[4] +[5]+[6]	Observações [8]
				Inscr./reforços [4]	Dim./anulações [5]	Créditos espec. [6]		
	020209		7.160,00				7.160,00	
	020210		5.500,00				5.500,00	
	020211		1.200,00				1.200,00	
	020212		8.200,00				8.200,00	
	020213		4.500,00				4.500,00	
	020217		40.500,00				40.500,00	
	020220		85.000,00				85.000,00	
	02022001		3.000,00				3.000,00	
	02022002		15.975,24				15.975,24	
	02022003		3.224,76				3.224,76	
	02022004		62.800,00				62.800,00	
	020225		1.207.500,00				1.207.500,00	
	02022501		1.104.000,00				1.104.000,00	
	02022502		12.000,00				12.000,00	
	02022503		1.200,00				1.200,00	
	02022504		300,00				300,00	
	02022505		14.400,00				14.400,00	
	02022599		75.600,00				75.600,00	
03			Juros e outros encargos				1.200,00	
01			TEATRO JOSE LUCIO SILVA				1.200,00	
03			JUROS E OUTROS ENCARGOS				1.200,00	
0305			OUTROS JUROS				1.200,00	
030502			OUTROS				1.200,00	
03050201			DESPESAS DIVERSAS				1.200,00	
05			Outras despesas correntes	500,00			105.500,00	
01			TEATRO JOSE LUCIO SILVA	500,00			105.000,00	
06			OUTRAS DESPESAS CORRENTES	500,00			105.000,00	
0602			DIVERSAS	500,00			105.000,00	
060203			OUTRAS	500,00			105.000,00	
06020302			IVA PAGO				76.000,00	
06020305			OUTRAS	500,00			30.000,00	
06			Aquisição de bens de capital				39.460,00	
01			TEATRO JOSE LUCIO SILVA				39.460,00	
07			AQUISIÇÃO DE BENS DE CAPITAL				39.460,00	
0701			INVESTIMENTOS				39.460,00	
070115			OUTROS INVESTIMENTOS				39.460,00	
			Total de Despesas Correntes	500,00	500,00		1.968.920,00	
			Total de Despesas de Capital				39.460,00	
			Total de Despesas Efetivas	500,00	500,00		2.008.380,00	
			Total de Despesas Não Efetivas					
			Total	500,00	500,00		2.008.380,00	

(*) NOTAS:
 (2) Tipo - campo de identif.
 do tipo de alteração:
 ? se alteração permutativa
 X se alteração modificativa

C. Silva
[Signature]
AC

Anexo III - Alterações ao plano plurianual de investimentos

Para o ano em apreço, não foram registadas alterações ao plano plurianual de investimentos.

Anexo IV - Operações de tesouraria

ENTIDADE	OPERAÇÕES DE TESOURARIA						DATA	ANO	FOLHA
	TJLS	PERÍODO : 2020/01/01 a 2020/12/31						2021/03/26	2020
CÓDIGO CONTA	TERCEIRO	DESIGNAÇÃO	SALDO DA GERÊNCIA ANTERIOR		MOVIMENTO ANUAL		SALDO PARA A GERÊNCIA SEGUINTE		
			DEVEDOR	CREDO	DEBITO	CREDITO	DEVEDOR	CREDO	
23		Pessoal		53,81	53,81				
23.8		Outras operações		53,81	53,81				
23.8.2		Com o pessoal		53,81	53,81				
23.8.2.1		Natureza Credora		53,81	53,81				
23.8.2.1.1		SINDICATOS		53,81	53,81				
24		Estado e outros entes públicos	4.454,50		4.519,91	65,41			
24.9		Outras tributações	4.454,50		4.519,91	65,41			
24.9.1		transição snc-sp	4.454,50		4.519,91	65,41			
24.9.1.1		irs trab dependente	1.476,99		1.476,00	1,01			
24.9.1.2		irs trab independente	607,50		671,90	64,40			
24.9.1.3		segurança social	2.372,01		2.372,01				
27		Outras contas a receber e a pagar	2.400,00						2.400,00
27.7		Cauções	2.400,00						2.400,00
27.7.1		Recebidas de terceiros	2.400,00						2.400,00
27.7.1.2		Exigível a mais de 12 meses	2.400,00						2.400,00
27.7.1.2.1		Caução Café	2.400,00						2.400,00
TOTAL ...				6.308,31	4.573,72	65,41			2.400,00

Um Palco Para Todas as Artes!



TEATRO
JOSE LUCIO
DA SILVA

N.I.F.: 680 026 010



Câmara Municipal de Leiria
www.cmleiria.pt
Síntese Anual 2020
Anexo às Demonstrações Financeiras

Anexo V - Contratação administrativa – Situação dos contratos

Entidade	Contrato		Visto do Tribunal de Contas			Pagamentos no período						Pagamentos acumulados		Outs				
	Código (1)	Data (2)	Visto do contrato (3)	Preço contratado (4)	Número do registo (5)	Data (6)	Data do primeiro pagamento (7)	Tratados normais (8)	Relação de preços (9)	Tratados mais comissões (10)	Tratados de pagamento de comissões (11)	Tratados de pagamento de comissões (12)	Tratados normais (13)		Preço de preços (14)	Tratados de comissões (15)	Outros trabalhos incluídos nos trabalhos normais (16)	Total (17+18+19+20+21+22)
PA&AFK - EQUIPAMENTOS DE ESCRITÓRIO, Lda	42000_24_06	06/04/2020	4400,00€	8400,00€	8400,00€	-	15/05/2020	2494,67€	2494,67€	2494,67€	2494,67€	2494,67€	2494,67€	2494,67€	2494,67€	0,00€	2494,67€	2494,67€
LUTIFÓIA - COMPANHIA DE ESPECTÁCULOS, S.A.	52000_24_09	10/04/2020	5727,20€	10727,20€	10727,20€	-	04/05/2020	10412,30€	10412,30€	10412,30€	10412,30€	10412,30€	10412,30€	10412,30€	10412,30€	0,00€	10412,30€	10412,30€
REARBOARD - PA&A CONSULTING, Lda	62000_27_21	29/07/2020	25378,00€	15378,00€	15378,00€	-	22/12/2020	13613€	13613€	13613€	13613€	13613€	13613€	13613€	13613€	0,00€	13613€	13613€
PA&PROMEX, S.A.	72000_28_05	21/06/2020	25800,00€	16200,00€	16200,00€	-	12/12/2020	13734,4€	13734,4€	13734,4€	13734,4€	13734,4€	13734,4€	13734,4€	13734,4€	0,00€	13734,4€	13734,4€
PA&PROMEX, S.A.	82000_28_08	06/12/2020	24000,00€	24000,00€	24000,00€	-	12/12/2020	23828,9€	23828,9€	23828,9€	23828,9€	23828,9€	23828,9€	23828,9€	23828,9€	0,00€	23828,9€	23828,9€
SACU INTERMEDIATE - ASSOCIAÇÃO	102000_21_05	13/07/2020	850,00€	850,00€	850,00€	-	08/01/2020	753,00€	753,00€	753,00€	753,00€	753,00€	753,00€	753,00€	753,00€	0,00€	753,00€	753,00€
JUS ALIBONA ESTRELEBENDES - JUS RECORDERS S.A. BARRANCO DE	22000_21_09	10/07/2020	800,00€	800,00€	800,00€	-	20/05/2020	800,00€	800,00€	800,00€	800,00€	800,00€	800,00€	800,00€	800,00€	0,00€	800,00€	800,00€
ARTES E MÚSICA - PRODUÇÃO E REALIZAÇÃO DE C	42000_22_06	04/02/2020	5000,00€	5000,00€	5000,00€	-	20/04/2020	7829,1€	7829,1€	7829,1€	7829,1€	7829,1€	7829,1€	7829,1€	7829,1€	0,00€	7829,1€	7829,1€
AMAL - ASSOCIAÇÃO MUSICAL DE JOVENS DE AÇE	52000_25_07	03/07/2020	2000,00€	2000,00€	2000,00€	-	20/04/2020	2500,00€	2500,00€	2500,00€	2500,00€	2500,00€	2500,00€	2500,00€	2500,00€	0,00€	2500,00€	2500,00€
COMPANHIA OLIVARINHA - ARTS ASSOCIATION	62000_26/11/20	23/04/2020	5000,00€	5000,00€	5000,00€	-	02/11/2020	4000,00€	4000,00€	4000,00€	4000,00€	4000,00€	4000,00€	4000,00€	4000,00€	0,00€	4000,00€	4000,00€
ASSOCIAÇÃO GARCIA FERRELL - ASSOCIAÇÃO CULTURAL E	72000_28_09	14/04/2020	4000,00€	4000,00€	4000,00€	-	08/05/2020	1800,00€	1800,00€	1800,00€	1800,00€	1800,00€	1800,00€	1800,00€	1800,00€	0,00€	1800,00€	1800,00€
MAPLE - A. G. ESTRO DE CANTOS DE PIANO - THE RE	82000_28_21	11/04/2020	1000,00€	1000,00€	1000,00€	-	08/05/2020	1000,00€	1000,00€	1000,00€	1000,00€	1000,00€	1000,00€	1000,00€	1000,00€	0,00€	1000,00€	1000,00€
PA&A CONSULTING, Lda	102000_28_18	07/06/2020	4950,00€	4950,00€	4950,00€	-	02/11/2020	1000,00€	1000,00€	1000,00€	1000,00€	1000,00€	1000,00€	1000,00€	1000,00€	0,00€	1000,00€	1000,00€
NEUSON FRANCISCO MENDES PAVANINHO	112000_06_22	21/06/2020	1000,00€	1000,00€	1000,00€	-	02/11/2020	3700,00€	3700,00€	3700,00€	3700,00€	3700,00€	3700,00€	3700,00€	3700,00€	0,00€	3700,00€	3700,00€
PA&A CONSULTING, Lda	122000_06_24	15/06/2020	3000,00€	3000,00€	3000,00€	-	08/07/2020	2800,00€	2800,00€	2800,00€	2800,00€	2800,00€	2800,00€	2800,00€	2800,00€	0,00€	2800,00€	2800,00€
PA&A CONSULTING, Lda	142000_11_20/20	08/07/2020	2000,00€	2000,00€	2000,00€	-	08/07/2020	2000,00€	2000,00€	2000,00€	2000,00€	2000,00€	2000,00€	2000,00€	2000,00€	0,00€	2000,00€	2000,00€
PA&A CONSULTING, Lda	152000_08_12	10/07/2020	2750,00€	2750,00€	2750,00€	-	08/07/2020	2750,00€	2750,00€	2750,00€	2750,00€	2750,00€	2750,00€	2750,00€	2750,00€	0,00€	2750,00€	2750,00€
ASSOCIAÇÃO AMARANTO - PRODUÇÃO DE ESPET	162000_08_06	01/06/2020	1000,00€	1000,00€	1000,00€	-	02/11/2020	1000,00€	1000,00€	1000,00€	1000,00€	1000,00€	1000,00€	1000,00€	1000,00€	0,00€	1000,00€	1000,00€
ASSOCIAÇÃO CULTURAL DE LEIRIA	162000_08_19	19/06/2020	4950,00€	4950,00€	4950,00€	-	02/11/2020	4950,00€	4950,00€	4950,00€	4950,00€	4950,00€	4950,00€	4950,00€	4950,00€	0,00€	4950,00€	4950,00€
PA&A CONSULTING, Lda	172000_09_13	06/06/2020	5500,00€	5500,00€	5500,00€	-	08/07/2020	2900,00€	2900,00€	2900,00€	2900,00€	2900,00€	2900,00€	2900,00€	2900,00€	0,00€	2900,00€	2900,00€
ASSOCIAÇÃO CULTURAL DE LEIRIA	182000_09_11	16/06/2020	1500,00€	1500,00€	1500,00€	-	02/11/2020	1513,5€	1513,5€	1513,5€	1513,5€	1513,5€	1513,5€	1513,5€	1513,5€	0,00€	1513,5€	1513,5€
PA&A CONSULTING, Lda	192000_10_11	21/06/2020	1450,00€	1450,00€	1450,00€	-	02/11/2020	1450,00€	1450,00€	1450,00€	1450,00€	1450,00€	1450,00€	1450,00€	1450,00€	0,00€	1450,00€	1450,00€
PA&A CONSULTING, Lda	202000_09_25	21/06/2020	2000,00€	2000,00€	2000,00€	-	02/11/2020	2000,00€	2000,00€	2000,00€	2000,00€	2000,00€	2000,00€	2000,00€	2000,00€	0,00€	2000,00€	2000,00€
PA&A CONSULTING, Lda	212000_10_18	06/12/2020	4950,00€	4950,00€	4950,00€	-	08/07/2020	1700,00€	1700,00€	1700,00€	1700,00€	1700,00€	1700,00€	1700,00€	1700,00€	0,00€	1700,00€	1700,00€
ASSOCIAÇÃO DE ASSOCIAÇÃO EMPRESAS COOPER	212000_09_28	22/06/2020	1300,00€	1300,00€	1300,00€	-	02/11/2020	400,00€	400,00€	400,00€	400,00€	400,00€	400,00€	400,00€	400,00€	0,00€	400,00€	400,00€
ASSOCIAÇÃO DE ASSOCIAÇÃO EMPRESAS COOPER	212000_10_25	15/12/2020	1200,00€	1200,00€	1200,00€	-	02/11/2020	452,5€	452,5€	452,5€	452,5€	452,5€	452,5€	452,5€	452,5€	0,00€	452,5€	452,5€
ASSOCIAÇÃO CULTURAL DE LEIRIA	242000_11_23	13/11/2020	4950,00€	4950,00€	4950,00€	-	02/11/2020	4950,00€	4950,00€	4950,00€	4950,00€	4950,00€	4950,00€	4950,00€	4950,00€	0,00€	4950,00€	4950,00€
ASSOCIAÇÃO CULTURAL DE LEIRIA	252000_11_04	02/12/2020	4950,00€	4950,00€	4950,00€	-	02/11/2020	4950,00€	4950,00€	4950,00€	4950,00€	4950,00€	4950,00€	4950,00€	4950,00€	0,00€	4950,00€	4950,00€
ASSOCIAÇÃO CULTURAL DE LEIRIA	262000_11_13	13/12/2020	4950,00€	4950,00€	4950,00€	-	02/11/2020	1208,6€	1208,6€	1208,6€	1208,6€	1208,6€	1208,6€	1208,6€	1208,6€	0,00€	1208,6€	1208,6€
ASSOCIAÇÃO CULTURAL DE LEIRIA	272000_11_20	17/12/2020	2500,00€	2500,00€	2500,00€	-	02/11/2020	2900,00€	2900,00€	2900,00€	2900,00€	2900,00€	2900,00€	2900,00€	2900,00€	0,00€	2900,00€	2900,00€
ASSOCIAÇÃO CULTURAL DE LEIRIA	282000_11_17	17/06/2020	11000,00€	11000,00€	11000,00€	-	02/11/2020	11000,00€	11000,00€	11000,00€	11000,00€	11000,00€	11000,00€	11000,00€	11000,00€	0,00€	11000,00€	11000,00€
ASSOCIAÇÃO CULTURAL DE LEIRIA	292000_11_18	17/06/2020	6000,00€	6000,00€	6000,00€	-	02/11/2020	6000,00€	6000,00€	6000,00€	6000,00€	6000,00€	6000,00€	6000,00€	6000,00€	0,00€	6000,00€	6000,00€
ASSOCIAÇÃO CULTURAL DE LEIRIA	42000_21_20	21/06/2020	8000,00€	8000,00€	8000,00€	-	02/11/2020	2500,00€	2500,00€	2500,00€	2500,00€	2500,00€	2500,00€	2500,00€	2500,00€	0,00€	2500,00€	2500,00€
ASSOCIAÇÃO CULTURAL DE LEIRIA	52000_21_20	26/06/2020	5500,00€	5500,00€	5500,00€	-	02/11/2020	5500,00€	5500,00€	5500,00€	5500,00€	5500,00€	5500,00€	5500,00€	5500,00€	0,00€	5500,00€	5500,00€
ASSOCIAÇÃO CULTURAL DE LEIRIA	62000_21_29	08/07/2020	16500,00€	16500,00€	16500,00€	-	02/11/2020	23021,4€	23021,4€	23021,4€	23021,4€	23021,4€	23021,4€	23021,4€	23021,4€	0,00€	23021,4€	23021,4€
ASSOCIAÇÃO CULTURAL DE LEIRIA	72000_21_15	14/07/2020	46200,00€	46200,00€	46200,00€	-	02/11/2020	41900,00€	41900,00€	41900,00€	41900,00€	41900,00€	41900,00€	41900,00€	41900,00€	0,00€	41900,00€	41900,00€
ASSOCIAÇÃO CULTURAL DE LEIRIA	82000_21_25	03/07/2020	15000,00€	15000,00€	15000,00€	-	02/11/2020	5151,5€	5151,5€	5151,5€	5151,5€	5151,5€	5151,5€	5151,5€	5151,5€	0,00€	5151,5€	5151,5€
ASSOCIAÇÃO CULTURAL DE LEIRIA	92000_21_04/20	24/06/2020	14250,00€	14250,00€	14250,00€	-	02/11/2020	12986,7€	12986,7€	12986,7€	12986,7€	12986,7€	12986,7€	12986,7€	12986,7€	0,00€	12986,7€	12986,7€
ASSOCIAÇÃO CULTURAL DE LEIRIA	102000_21_14-11-08	08/07/2020	18000,00€	18000,00€	18000,00€	-	02/11/2020	12000,00€	12000,00€	12000,00€	12000,00€	12000,00€	12000,00€	12000,00€	12000,00€	0,00€	12000,00€	12000,00€
ASSOCIAÇÃO CULTURAL DE LEIRIA	112000_21_19-10-08	09/07/2020	22750,00€	22750,00€	22750,00€	-	02/11/2020	14000,00€	14000,00€	14000,00€	14000,00€	14000,00€	14000,00€	14000,00€	14000,00€	0,00€	14000,00€	14000,00€
ASSOCIAÇÃO CULTURAL DE LEIRIA	122000_21_17-10-11	13/07/2020	22500,00€	22500,00€	22500,00€	-	02/11/2020	19000,00€	19000,00€	19000,00€	19000,00€	19000,00€	19000,00€	19000,00€	19000,00€	0,00€	19000,00€	19000,00€
ASSOCIAÇÃO CULTURAL DE LEIRIA	132000_21_05-10-11	11/06/2020	8500,00€	8500,00€	8500,00€	-	02/11/2020	2320,6€	2320,6€	2320,6€	2320,6€	2320,6€	2320,6€	2320,6€	2320,6€	0,00€	2320,6€	2320,6€
ASSOCIAÇÃO CULTURAL DE LEIRIA	142000_21_11-11-12	21/06/2020	10000,00€	10000,00€	10000,00€	-												

Entidade	Contrato				Visto do Tribunal de Contas				Pagamentos no período						Pagamentos acumulados				Obs.	
	Objeto (1)	Data (2)	Valor do contrato (3)	Preço contratual (4)	Número do registo (5)	Data (6)	Data do primeiro pagamento (7)	Trabalhos normais (8)	Revisão de preços (9)	Trabalhos a mais (10)	Trabalhos de suprimento de euros e omissões (11)	Outros trabalhos incluindo os trabalhos a menos (12)	Total (13)-(8)-(9)+(10)-(11)-(12)	Trabalhos normais (14)	Previsão de preços (15)	Trabalhos a mais (16)	Trabalhos de suprimento de euros e omissões (17)	Outros trabalhos incluindo os trabalhos a menos (18)		Total (19)-(14)-(15)+(16)-(17)-(18)
GIGA OFFICE - EQUIPAMENTOS DE ESCRITÓRIO, UNILUSTIÂNIA - COMPANHIA DE SEGUROS S.A.	4/2020_04_06	08/04/2020	8.400,00 €	8.400,00 €	Isento	-	15/05/2020	2.099,97 €					2.099,97 €	2.099,97 €						2.099,97 €
BIGBRAND - PUBLICIDADE LDA	5/2020_04_10	10/04/2020	10.712,70 €	10.712,70 €	Isento	-	04/05/2020	10.512,70 €					10.512,70 €	10.512,70 €						10.512,70 €
GALP POWER, S.A.	6/2020_07_31	28/07/2020	15.378,80 €	15.378,80 €	Isento	-	07/08/2020	2.461,92 €					2.461,92 €	2.461,92 €						2.461,92 €
GALP POWER, S.A.	7/2020_08_15	21/08/2020	16.800,00 €	16.800,00 €	Isento	-	22/12/2020	136,13 €					136,13 €	136,13 €						136,13 €
SALTO INTELIGENTE - ASSOCIAÇÃO	8/2020_10_08	09/10/2020	24.000,00 €	24.000,00 €	Isento	-	11/11/2020	1.307,46 €					1.307,46 €	1.307,46 €						1.307,46 €
LUIS ALMEIDA/ BEATRIZ MENDES/ LUIS RODRIGUES S.A. MARIONETAS	1/2020_01_05	30/12/2019	4.950,00 €	4.950,00 €	Isento	-	13/02/2020	2.268,39 €					2.268,39 €	2.268,39 €						2.268,39 €
ARTISTAS UNIDOS - PRODUÇÃO E REALIZAÇÃO DE C	2/2020_01_15	13/01/2020	850,00 €	850,00 €	Isento	-	29/01/2020	725,00 €					725,00 €	725,00 €						725,00 €
ANUAL - ASSOCIAÇÃO MUSICAL DE JUVENTUDE ACP	3/2020_01_19	16/01/2020	800,00 €	800,00 €	Isento	-	02/03/2020	800,00 €					800,00 €	800,00 €						800,00 €
COMPANHIA OLGA RORIZ - 1995 ASSOCIAÇÃO	4/2020_02_06	04/02/2020	5.000,00 €	5.000,00 €	Isento	-	02/03/2020	5.000,00 €					5.000,00 €	5.000,00 €						5.000,00 €
JOÃO GARCIA MIGUEL - ASSOCIAÇÃO CULTURAL E A	5/2020_03_07	03/03/2020	2.000,00 €	2.000,00 €	Isento	-	23/04/2020	776,91 €					776,91 €	776,91 €						776,91 €
MANUEL AUGUSTO COENTRO DE PINHO FREIRE	6/2020_2021_01_29	20/04/2020	5.000,00 €	5.000,00 €	Isento	-	06/05/2020	2.500,00 €					2.500,00 €	2.500,00 €						2.500,00 €
CARLOS CUNHA, LDA	7/2020_10_09	14/04/2020	4.000,00 €	4.000,00 €	Isento	-	02/11/2020	4.000,00 €					4.000,00 €	4.000,00 €						4.000,00 €
NELSON FRANCISCO MENDES (FARRATUGA)	8/2020_10_16	07/05/2020	4.950,00 €	4.950,00 €	Isento	-	30/04/2020	1.000,00 €					1.000,00 €	1.000,00 €						1.000,00 €
AFIRMAÇÃO - MANAGEMENT E PRODUÇÃO DE ESP	11/2020_05_22	21/09/2020	1.000,00 €	1.000,00 €	Isento	-	02/11/2020	1.000,00 €					1.000,00 €	1.000,00 €						1.000,00 €
SONS EM TRÁNSITO - ESPECTÁCULOS CULTURALS, U	12/2020_06_05	03/06/2020	1.000,00 €	1.000,00 €	Isento	-	05/06/2020	1.000,00 €					1.000,00 €	1.000,00 €						1.000,00 €
SONS EM TRÁNSITO - ESPECTÁCULOS CULTURALS, U	13/2020_06_20	15/06/2020	3.700,00 €	3.700,00 €	Isento	-	08/07/2020	3.700,00 €					3.700,00 €	3.700,00 €						3.700,00 €
SONS EM TRÁNSITO - ESPECTÁCULOS CULTURALS, U	14/2020_11_19_20	06/07/2020	2.000,00 €	2.000,00 €	Isento	-	30/11/2020	2.000,00 €					2.000,00 €	2.000,00 €						2.000,00 €
H2N - CONSULTORIA DE ANIMAÇÃO, UNIPESSOAL L	15/2020_09_12	11/09/2020	2.750,00 €	2.750,00 €	Isento	-	29/09/2020	2.750,00 €					2.750,00 €	2.750,00 €						2.750,00 €
VANIA GONÇALVES/JUNIO ESPERTO/JUNIO MENDES	16/2020_09_19	19/09/2020	4.950,00 €	4.950,00 €	Isento	-	02/11/2020	4.950,00 €					4.950,00 €	4.950,00 €						4.950,00 €
EEO - ASSOCIAÇÃO CULTURAL DE LEIRIA	17/2020_09_13	09/09/2020	550,00 €	550,00 €	Isento	-	18/09/2020	250,00 €					250,00 €	250,00 €						250,00 €
Miguel Brites Alves	18/2020_10_11	16/09/2020	2.500,00 €	2.500,00 €	Isento	-	20/11/2020	1.361,36 €					1.361,36 €	1.361,36 €						1.361,36 €
ALTHUM.COM - EDIÇÕES ESPECIAIS, LDA	19/2020_10_25	23/09/2020	1.450,00 €	1.450,00 €	Isento	-	02/11/2020	905,10 €					905,10 €	905,10 €						905,10 €
CCEBRMAS	20/2020_10_18	06/10/2020	4.950,00 €	4.950,00 €	Isento	-	25/09/2020	2.000,00 €					2.000,00 €	2.000,00 €						2.000,00 €
MÓNICA SOFIA DE ASSUNÇÃO FERREIRA CARDOSO	21/2020_10_26	22/09/2020	1.300,00 €	1.300,00 €	Isento	-	30/09/2020	1.250,94 €					1.250,94 €	1.250,94 €						1.250,94 €
LUZIA CHEIA - TEATRO PARA TODOS - ASSOCIAÇÃO DE	23/2020_10_25	15/10/2020	1.200,00 €	1.200,00 €	Isento	-	02/11/2020	900,00 €					900,00 €	900,00 €						900,00 €
METADANCA - ASSOCIAÇÃO CULTURAL	24/2020_11_13	13/11/2020	4.950,00 €	4.950,00 €	Isento	-	07/12/2020	493,30 €					493,30 €	493,30 €						493,30 €
LZ PRODUÇÕES, UNIPESSOAL LDA	25/2020_12_04	02/12/2020	4.980,00 €	4.980,00 €	Isento	-	07/12/2020	4.980,00 €					4.980,00 €	4.980,00 €						4.980,00 €
ANDANÇAS	26/2020_12_13	13/12/2020	4.950,00 €	4.950,00 €	Isento	-	15/12/2020	1.218,87 €					1.218,87 €	1.218,87 €						1.218,87 €
MÓNICA SOFIA DE ASSUNÇÃO FERREIRA CARDOSO	27/2020_12_20	17/12/2020	250,00 €	250,00 €	Isento	-	22/12/2020	250,00 €					250,00 €	250,00 €						250,00 €
A.M.B. GUIMARÃES, MÚSICA, UNIPESSOAL LDA	1/2020_01_17	17/01/2020	11.000,00 €	11.000,00 €	Isento	-	17/01/2020	11.000,00 €					11.000,00 €	11.000,00 €						11.000,00 €
UAU - PRODUÇÃO DE ESPECTÁCULOS, LDA	2/2020_01_18	17/01/2020	6.000,00 €	6.000,00 €	Isento	-	17/02/2020	6.000,00 €					6.000,00 €	6.000,00 €						6.000,00 €
CASA PORTUGUESA ASSOCIAÇÃO CULTURAL M.P.M	4/2020_01_23	23/01/2020	6.800,00 €	6.800,00 €	Isento	-	02/03/2020	2.250,00 €					2.250,00 €	2.250,00 €						2.250,00 €
A CHAVE DO SOM	5/2020_01_30	28/01/2020	5.500,00 €	5.500,00 €	Isento	-	17/02/2020	5.500,00 €					5.500,00 €	5.500,00 €						5.500,00 €
CONTOS DE PRAÇA	6/2020_02_09	06/02/2020	16.300,00 €	16.300,00 €	Isento	-	17/02/2020	2.100,22 €					2.100,22 €	2.100,22 €						2.100,22 €
DIFERENTES RITMOS - PRODUTORES ASSOCIADOS	7/2020_02_14.15.20/04_16	14/02/2020	46.250,00 €	46.250,00 €	Isento	-	21/02/2020	41.930,00 €					41.930,00 €	41.930,00 €						41.930,00 €
SOCIEDADE PORTUGUESA DE AUTORES	8/2020_02_03	03/02/2020	15.000,00 €	15.000,00 €	Isento	-	17/02/2020	5.551,31 €					5.551,31 €	5.551,31 €						5.551,31 €
KILT TALENT AGENCY, UNIPESSOAL LDA	9/2020_03_04.05	24/02/2020	14.250,00 €	14.250,00 €	Isento	-	07/04/2020	12.946,70 €					12.946,70 €	12.946,70 €						12.946,70 €
ASSOCIAÇÃO DE JAZZ DE LEIRIA	11/2020_03_13.14-11_07.08	06/03/2020	18.000,00 €	18.000,00 €	Isento	-	30/04/2020	12.000,00 €					12.000,00 €	12.000,00 €						12.000,00 €
PRIMEIRA LINHA, LDA	12/2020_03_13.14-10_30	09/03/2020	22.750,00 €	22.750,00 €	Isento	-	30/04/2020	14.000,00 €					14.000,00 €	14.000,00 €						14.000,00 €
MEIO TERMO, LDA	13/2020_03_17-10_02-11_12	13/03/2020	22.550,00 €	22.550,00 €	Isento	-	23/11/2020	7.071,59 €					7.071,59 €	7.071,59 €						7.071,59 €
NOS Comunicações	14/2020_05_08	13/05/2020	8.500,00 €	8.500,00 €	Isento	-	25/06/2020	2.102,65 €					2.102,65 €	2.102,65 €						2.102,65 €
AQUELEBRACCO, LDA	16/2020_10_16	23/06/2020	31.000,00 €	31.000,00 €	Isento	-	08/07/2020	15.500,00 €					15.500,00 €	15.500,00 €						15.500,00 €
MEIO TERMO, LDA	18/2020_10_16	16/10/2020	14.175,00 €	14.175,00 €	Isento	-	11/11/2020	14.175,00 €					14.175,00 €	14.175,00 €						14.175,00 €
IM.PAR - ORGANIZAÇÃO DE EVENTOS CULTURALS U	19/2020_11_21	21/11/2020	14.400,00 €	14.400,00 €	Isento	-	30/11/2020	10.000,00 €					10.000,00 €	10.000,00 €						10.000,00 €
Oliveira, Reis & Associados, SROC, Lda	AO 19/2019_06_13	26/09/2019	2.400,00 €	2.400,00 €	Isento	-	12/11/2019	1.200,00 €					1.200,00 €	1.200,00 €						1.200,00 €
Goodwise consulting	CP 7/2019_11_19	01/01/2020	35.964,00 €	35.964,00 €	Isento	-	17/02/2020	11.988,00 €					11.988,00 €	11.988,00 €						11.988,00 €



T E A T R O
JOSE LUCIO
DA SILVA

N.I.F.: 680 026 010



Câmara Municipal de Leiria
www.cm-leiria.pt

Síntese Anual 2020
Anexo às Demonstrações Financeiras

Anexo VI - Contratação administrativa – Adjudicações por tipo de procedimento


Tipo de contrato	Adjudicações por tipo de procedimento										Total					
	Concurso público		Concurso limitado por prévia qualificação		Procedimentos de negociação		Diálogo concorrencial		Ajuste direto		Consulta prévia					
	Numero dos contratos	Preço contratual	Numero de contratos	Preço contratual	Numero de contratos	Preço contratual	Numero de contratos	Preço contratual	Numero de contratos	Preço contratual	Numero de contratos	Preço contratual				
Empresas de obras públicas Aquisição de serviços Locação ou aquisição de bens móveis Concessão de obras públicas Concessão de serviços públicos Sociedade Cursos									42	328 603,00 €	4	66 891,50 €	45	395 494,50 €	1	8 400,00 €

O Contabilista Certificado,

A Direção,

Anabela Fernandes Graça


Um Palco Para Todas as Artes!



T E A T R O

JOSE LUCIO
DA SILVA

RELATÓRIO DE EXECUÇÃO ORÇAMENTAL
4º. Trimestre do ano 2020



Leiria, 12 de abril
de 2021



T E A T R O
JOSE LUCIO
DA SILVA

N.I.F.: 680 026 010



Câmara Municipal de Leiria
www.cm-leiria.pt

Relatório de Execução Orçamental
4.º Trimestre 2020

Exmo. Senhor
Presidente da Câmara Municipal de Leiria
Dr. Gonçalo Lopes
Largo da República
2414-006 LEIRIA

Leiria, 12 de abril de 2021

ASSUNTO: Relatório de Execução Orçamental, do 4.º trimestre de 2020

Exmo. Senhor,

Os nossos melhores cumprimentos.

Remetemos em anexo o Relatório de Execução Orçamental (REO), referente ao acumulado de 2020.

O Resultado do Exercício acumulado do período, como está demonstrado é de, 67.653,94 € (sessenta e sete mil seiscentos e cinquenta e três euros e noventa e quatro cêntimos), negativo.

JUNTA: - Relatório de Execução Orçamental do 4.º Trimestre de 2020

T E A T R O
JOSE LUCIO
DA SILVA
A DIREÇÃO,

Anabela Fernandes da Graça
Anabela Fernandes da Graça – Vereadora

José Manuel Pires
José Manuel Pires – Diretor

Um Palco Para Todas as Artes! ¹



T E A T R O
JOSE LUCIO
DA SILVA

N.I.F.: 680 026 010



Câmara Municipal de Leiria
www.cm-leiria.pt

Relatório de Execução Orçamental
4.º Trimestre 2020

Índice

1.	Nota Introdutória.....	3
2.	Orçamento global.....	5
2.1	Demonstração de Execução Orçamental da Receita.....	5
2.2	Demonstração de Execução Orçamental da Despesa.....	6
3.	Orçamento de investimento.....	6
4.1	Demonstração de resultados.....	7
4.1.1	Gastos.....	7
4.1.2	Rendimentos.....	8
4.2	Balanço.....	9
5.	Conclusão.....	9
6.	Anexos.....	10
6.1	Demonstração de Resultados por natureza a 31 de dezembro de 2020.....	10
6.2	Balancete razão.....	11
6.3	Mapa de Demonstração da Execução Orçamental da Despesa.....	12
6.4	Mapa de Demonstração da Execução Orçamental da Receita.....	14

Um Palco Para Todas as Artes! ²



T E A T R O
**JOSE LUCIO
 DA SILVA**

N.I.F.: 680 026 010



Relatório de Execução Orçamental
4.º Trimestre 2020

1. Nota Introdutória

Assente nas últimas informações trimestrais sobre a execução orçamental, o Teatro José Lúcio da Silva viu-se forçado a suspender a atividade cultural em regime presencial e planeada, isto, pelas razões sobejamente conhecidas e motivadas pelo surto pandémico COVID -19. Desde o início de março até início de junho, tivemos uma janela temporal de três meses com atividade suspensa e de julho a setembro, com atividade reduzida, pelo que, os resultados não são os mais satisfatórios, embora o resultado líquido apresentado não se deva todo a realização de despesa efetiva, devendo-se 24.229,57€ à entrada em vigor do SNC-AP, pois, existe obrigatoriedade de reavaliação da quantia escriturada dos bens do TJLS totalmente depreciados e operacionais, abaixo indicados:

- **PIANO DE YAMAHA DE CONCERTO** – Imputação de valor contabilístico: 20.000€ | Valor de depreciação do exercício: 2.500€ | Vida útil: 8 Anos;
- **PIANO BECHSTEIN** – Atualização de quantia escriturada: 1.500€ | Valor de depreciação do exercício: 187,50€ | Vida útil: 8 Anos;
- **SISTEMA DE SOM** – Atualização de quantia escriturada: 10.000€ | Valor depreciação do exercício: 2.000€ | Vida útil: 5 Anos
- **CADEIRAS DA SALA** – Atualização de quantia escriturada: 50.000€ | Valor depreciação do exercício: 6.250€ | Vida útil: 8 Anos;

Note-se que, estes bens já haviam sido totalmente depreciados pelo regime contabilístico anterior, mas considerando que são bens funcionais e em uso, temos de os voltar a lançar na contabilidade e por valor não superior a 50% do custo de aquisição inicial, sendo por isso, depreciados nos próximos anos. Com isto, significa que os custos com depreciações vão aumentar sem existir realização de despesa efetiva, influenciando negativamente a conta de custos dos exercícios vindouros.

Acresce também, a necessidade de abater bens ainda não totalmente depreciados a esta data e que ficaram inoperacionais aquando da obra de requalificação em 2007, no valor de 13.292,07€. Saliente-se que 24.229,57€, não é realização de despesa efetiva, mas antes operações contabilísticas obrigatórias.

Ainda nesta sequência incorpora igualmente o resultado líquido negativo a provisão do pagamento de férias e subsídio de férias, devidos à data de 31/12/2020, no montante de 37.531,87 €, cuja obrigação de pagamento, ocorre até final de maio de 2021.

Por último, damos conhecimento que por uma questão de justiça social, a direção do Teatro e depois de ouvida a Tutela, optou por renovar por igual período, os oito contratos a termo, cujo prazo caducava em plena quarentena.

Concluimos que, o resultado líquido não considerando o custo relativo à introdução do SNC-AP seria, 43.424,37 € negativo, podendo o mesmo ser menor, se o TJLS tivesse enveredado por sentido inverso ao descrito no parágrafo anterior.

Um Palco Para Todas as Artes! 3



T E A T R O
JOSE LUCIO
DA SILVA

N.I.F.: 680 026 010



Câmara Municipal de Leiria
www.cm-leiria.pt

Relatório de Execução Orçamental
4.º Trimestre 2020

A reabertura das salas foi feita mediante a adoção das fortes medidas de segurança definidas pela DGS – Direção Geral de Saúde e também, pela IGAC – Inspeção Geral das Atividades Culturais, face às circunstâncias de segurança e considerando a realização de investimento em meios de higiene e limpeza para a mitigação da propagação da pandemia, de modo a podermos reabrir as salas com redução da lotação da sala em 50%. Neste ponto, também os custos com Recursos Humanos em assistentes de sala duplicaram, para conseguir cumprir com as diferentes entradas e saídas de público, bem como as medições de temperatura dos espectadores antes de todas as entradas.

Os espetáculos entretanto adiados, foram reagendados para o último trimestre deste ano e para o primeiro semestre do ano 2021 e com a introdução legal da política de adiantamentos a artistas e fornecedores de espetáculos, no valor de 39.753,60€ com iva incluído, à data de 31 de dezembro de 2020.

Paralelamente a esta quebra acentuada da receita neste ano, o TJLS não se deixou minimizar e organizou o Comboio D'Artistas, possibilitando assim aos públicos e aos artistas uma interação regular e periódica, com uma programação diferenciadora ao nível da música, todos os fins-de-semana de maio a junho e aos domingos do mês de julho e agosto na marginal da praia do Pedrógão, bem como na Época Natalícia.

Mais ainda, todos os funcionários do TJLS, sem exceção, participaram nas iniciativas municipais de distribuição de Kits de máscaras e viseiras, bens alimentares, e mais tarde na campanha Leiria Segura 2.0, aproveitando as pausas de palco para manutenção dos palcos e cablagens, bem como recuperação de projetores de lâmpadas.

O resultado líquido apresentado, deve-se fundamentalmente a um decréscimo radical na procura dos nossos serviços, uma vez que, trabalhamos para pessoas e estas ficaram impedidas de nos visitarem. Como é de conhecimento público, soma-se, à quebra na procura, a redução de lotação de sala para todos os espetáculos, com maior incidência nos espetáculos comerciais.

Apresentamos igualmente a relação de Gastos e Rendimentos, que deram origem ao referido Resultado.

Ainda de acordo com o previsto na Lei n.º 50/2012, de 31 de agosto, que estabelece os deveres de informação das empresas locais, o TJLS como entidade reclassificada, deverá igualmente emitir trimestralmente relatórios de execução orçamental. Assim, e por forma a dar cumprimento a este objetivo, elaborou-se o presente relatório.

A execução orçamental do TJLS é acompanhada de forma detalhada para garantir o necessário equilíbrio financeiro. Neste documento são apresentados e destacados os aspetos mais relevantes desta execução, sendo que, o apoio do contrato-programa com o Município de Leiria, foi vital para o cumprimento das obrigações com os trabalhadores e

Um Palco Para Todas as Artes! 4



T E A T R O
JOSE LUCIO
DA SILVA

N.I.F.: 680 026 010



Câmara Municipal de Leiria
www.cm-leiria.pt

Relatório de Execução Orçamental
4.º Trimestre 2020

fornecedores, bem como a não exigência por parte do Município de Leiria de receitas devidas de 2019 no valor de 74.502,28€, as quais tencionamos liquidar assim que conseguirmos contar a totalidade da lotação da sala. Esta disponibilidade de tesouraria, foi decisiva para cumprimento de obrigações legais e compromissos contratualmente assumidos.

Ao longo do presente relatório apresenta-se uma síntese dos resultados das atividades desenvolvidas, nomeadamente, um quadro síntese dos rendimentos por cada sala.

2. Orçamento global

O orçamento global do TJLS, para o ano de 2020, é o seguinte:

Receita	
Previsão inicial	1.994.880,00
Previsão corrigida 31.12.2020	1.994.880,00
Despesa	
Dotação inicial	1.994.880,00
Dotação corrigida 31.12.2020	1.994.880,00

A análise que se segue incide essencialmente sobre as operações orçamentais.

2.1 Demonstração de Execução Orçamental da Receita

Classificação económica da receita	Designação da rubrica orçamental	Orçamento inicial	Orçamento corrigido	1.º trimestre		2.º trimestre		3.º trimestre		4.º trimestre		Grau de execução
				Valor absoluto	Valor Acumulado	Valor absoluto	Valor Acumulado	Valor absoluto	Valor Acumulado	Valor absoluto	Valor Acumulado	
Receitas Correntes												
05	RENDIMENTOS DE PROPRIEDADE	60,00 €	60,00 €	- €	- €	- €	- €	- €	- €	- €	- €	0,00%
06	TRANSFERÊNCIAS CORRENTES	472.320,00 €	472.320,00 €	118.080,00 €	118.080,00 €	118.080,00 €	236.160,00 €	78.720,00 €	314.880,00 €	157.440,00 €	472.320,00 €	100,00%
07	VENDA DE BENS E SERVIÇOS CORRENTES	1.474.500,00 €	1.474.500,00 €	99.010,01 €	99.010,01 €	30.248,81 €	129.258,82 €	44.089,82 €	173.348,64 €	135.057,43 €	308.406,07 €	20,92%
08	OUTRAS RECEITAS CORRENTES	48.000,00 €	48.000,00 €	15.435,35 €	15.435,35 €	- €	15.435,35 €	- €	15.435,35 €	20.000,00 €	35.435,35 €	73,82%
Receitas de Capital												
10	TRANSFERÊNCIAS CAPITAL	- €	- €	- €	- €	- €	- €	- €	- €	- €	- €	0,00%
Outras Receitas												
16	SALDO DA GERÊNCIA ANTERIOR	- €	- €	- €	- €	- €	- €	- €	- €	- €	- €	0,00%
TOTAL		1.994.880,00 €	1.994.880,00 €	232.525,36 €	232.525,36 €	148.328,81 €	380.854,17 €	122.809,82 €	503.663,99 €	312.497,43 €	816.161,42 €	40,91%

O Orçamento da receita tem duas origens, as transferências do Município de Leiria ao abrigo do Contrato Programa e as receitas próprias.

Observando a desagregação da receita segundo a classificação económica, constata-se a forte dependência orçamental da rubrica “Transferências correntes”, ou seja, as transferências do Município, as quais representam 100% do orçamentado.

A rubrica “Venda de bens e serviços correntes”, encontram-se abaixo do espetável, com base nos considerandos supra, face às consequências da crise pandémica.

Já a rubrica “Outras receitas correntes”, apresenta no final do ano um grau de execução de 73,82%, o qual se justifica pelas receitas provenientes de cedências de sala, alcançadas ainda no primeiro trimestre.

Um Palco Para Todas as Artes! 5



T E A T R O
JOSE LUCIO
DA SILVA

N.I.F.: 680 026 010



Câmara Municipal de Leiria
www.cm-leiria.pt

Relatório de Execução Orçamental
4.º Trimestre 2020

2.2 Demonstração de Execução Orçamental da Despesa

Classificação económica da despesa	Designação da rubrica orçamental	Orçamento inicial	Orçamento corrigido	1.º trimestre		2.º trimestre		3.º trimestre		4.º trimestre		Grau de execução
				Valor absoluto	Valor Acumulado	Valor absoluto	Valor Acumulado	Valor absoluto	Valor Acumulado	Valor absoluto	Valor Acumulado	
Despesas Correntes												
01	DESPESAS COM O PESSOAL	409.380,00 €	421.720,52 €	63.571,41 €	63.571,41 €	97.360,92 €	160.932,33 €	75.371,05 €	236.303,38 €	102.320,77 €	338.624,15 €	80,30%
02	AQUISIÇÃO DE BENS E SERVIÇOS	1.451.100,00 €	1.426.499,48 €	190.851,18 €	150.851,18 €	133.928,68 €	284.779,86 €	72.176,66 €	356.956,52 €	119.724,48 €	476.681,00 €	33,42%
03	JUROS E OUTROS ENCARGOS	1.200,00 €	1.200,00 €	- €	- €	64,56 €	64,56 €	- €	64,56 €	185,17 €	249,73 €	20,81%
06	OUTRAS DESPESAS CORRENTES	103.200,00 €	120.000,00 €	2.105,17 €	2.105,17 €	16.313,30 €	18.418,47 €	13.060,98 €	31.479,45 €	39.755,82 €	71.235,27 €	59,36%
Despesas de Capital												
07	AQUISIÇÃO DE BENS DE CAPITAL	30.000,00 €	39.460,00 €	5.901,54 €	5.901,54 €	- €	5.901,54 €	- €	5.901,54 €	- €	5.901,54 €	14,96%
TOTAL		1.994.880,00 €	2.008.880,00 €	222.429,30 €	222.429,30 €	247.667,46 €	470.096,76 €	160.608,69 €	630.705,45 €	261.986,24 €	892.691,69 €	44,44%

O grau de execução orçamental da despesa no final do exercício, é de 44,44% e observando a desagregação da despesa segundo a classificação económica, constata-se a forte dependência orçamental da rubrica “Despesas com Pessoal”, a qual representa 80,30% do orçamento, considerando ainda facto das outras despesas estarem condicionadas à suspensão da atividade. Segue-se “Aquisição de Bens e serviços” com 33,42%, facto este que se deve aos compromissos assumidos, cuja despesa orçamentada será efetuada no futuro.

3. Orçamento de investimento

O orçamento de investimento neste ano, é o que vem já na linha dos trimestres transatos, dado que, no final de fevereiro, suspendemos as aquisições de caráter não urgente, totalizando um investimento global de, 8.398,00 €, a seguir arrolado:

- Pousa braços para as poltronas da sala de espetáculos no valor de 3.000,00 €,
- Software para o sistema de AVAC, no valor de 608,00 €,
- Máquina de lavar louça de tipologia industrial, para a Cafeteria do teatro, no valor de 820,00 € e
- Reposição do tabuado do palco e avançado, no valor de 3.970,00 €

Qualquer investimento é calculado com o objetivo de melhorar o desempenho da entidade na execução das suas atividades, tentando rentabilizar ao máximo os equipamentos e as ferramentas já existentes, de forma a tirar delas o máximo proveito e rendimento.

No atual contexto, os investimentos terão por força maior de assegurar uma política de restrição orçamental e assegurar a melhoria das características dos serviços prestados.

Ao longo dos anos, o TJLS tem desenvolvido um esforço constante de consolidação financeira canalizando para investimento apenas os recursos financeiros disponíveis ou libertos.

Um Palco Para Todas as Artes! 6



4. Análise patrimonial

4.1 Demonstração de resultados

O Resultado do período em análise e já evidenciado é de, 67.653,94 €, negativo, contra os 13.852,27 €, positivo e obtido no período homólogo do ano anterior, o qual resulta essencialmente de:

- Aparecimento do surto pandémico COVID-19 e consequente,
- Diminuição das atividades de salas e no espaço público fora de portas,
- Devolução do valor dos bilhetes ao público dos espetáculos adiados, que apesar de não obrigatório, não quisemos contribuir para a falta de tesouraria das famílias,
- Diminuição de mecenato em 10.000,00, comparando com o período homólogo do ano anterior,
- Reavaliação de bens já totalmente depreciados no regime contabilístico anterior, que por força da introdução do SNC-AP, foram reavaliados, tendo sido atribuído um novo valor contabilístico porque os bens estão funcionais, sofrendo as respetivas depreciações no exercício e
- Abate de bens móveis que ficaram inoperacionais com a requalificação do edifício da sala do Teatro José Lúcio da Silva em 2007 e ainda não totalmente depreciados.

4.1.1 Gastos

Conta SNC-AP	DESCRIÇÃO	31/12/2020	31/12/2019	Variação
61	Custo das merc. vendidas e mat. consumidas	79,50 €	13.737,91 €	-13.658,41 €
62	Fornecimentos e serviços externos	353.127,35 €	1.321.042,56 €	-967.915,21 €
63	Gastos com o pessoal	346.066,70 €	329.705,28 €	16.361,42 €
64	Gastos de depreciação(a)	29.684,52 €	18.466,09 €	11.218,43 €
68	Outros gastos e perdas (b)	19.564,20 €	18.863,58 €	700,62 €
69	Gastos e perdas de financiamento	249,73 €	36,65 €	213,08 €
TOTAL DOS GASTOS		748.772,00 €	1.701.852,07 €	-953.080,07 €

(a) Devendo-se 10.937,50 € à reavaliação de bens já totalmente depreciados no regime contabilístico anterior, que por força da introdução do SNC-AP, foram reavaliados, tendo sido atribuído um novo valor contabilístico porque os bens estão funcionais, sofrendo as respetivas depreciações no exercício:

- PIANO DE YAMAHA DE CONCERTO – Imputação de valor contabilístico: 20.000€ | Valor de depreciação do exercício: 2.500,00€ | Vida útil: 8 Anos;
- PIANO BECHSTEIN – Atualização de quantia escriturada: 1.500€ | Valor de depreciação do exercício: 187,50€ | Vida útil: 8 Anos;
- SISTEMA DE SOM – Atualização de quantia escriturada: 10.000€ | Valor de depreciação do exercício: 2.000,00€ | Vida útil: 5 Anos;
- CADEIRAS DA SALA – Atualização de quantia escriturada: 50.000€ | Valor de depreciação do exercício: 6.250,00€ | Vida útil: 8 Anos;

(b) Na conta 68 está refletido o IVA pago às Finanças, referente às cedências gratuitas da sala do TJLS e convites, estes essencialmente destinados a permutas publicitárias, bem como por força da introdução do SNC-AP, procedeu-se bens ainda não totalmente depreciados e que ficaram inoperacionais com a obra de requalificação em 2007 e que ainda não foram totalmente depreciados, a esta data, no valor de 13.292,07€.

Quando comparamos os gastos com o período homólogo, regista-se uma diminuição – 953.080,07 € que se justifica pela diminuição da rubrica Fornecimentos e Serviços Externos com cachês e despesas colaterais (fazendo por sua vez diminuir a rubrica da receita de bilheteira). No entanto, a rubrica de gastos com pessoal apresentou uma subida de 16.361,42 €,

Um Palco Para Todas as Artes! ⁷



T E A T R O
JOSE LUCIO
DA SILVA

N.I.F.: 680 026 010



Câmara Municipal de Leiria
www.cm-leiria.pt

Relatório de Execução Orçamental
4º. Trimestre 2020

ficando este valor a dever-se à subida do SMN – Salário Mínimo Nacional e outras remunerações, tais como diuturnidades e subsídios de refeição regulados para o setor e de acordo com Contrato Coletivo de Trabalho, bem como a contratação a termo de um técnico de iluminação e de um assistente de sala, cujos contratos a termo de um ano foram renovados por igual período, por uma questão de justiça social e depois de ouvida a tutela.

4.1.2 Rendimentos

Conta SNC-AP	DESCRIÇÃO	31/12/2020	31/12/2019	Variação
71	Vendas	10,57 €	29.849,62 €	-29.839,05 €
72	Prestações de serviços	276.325,21 €	1.271.604,02 €	-995.278,81 €
75	Subsídios à exploração	384.000,00 €	384.000,00 €	0,00 €
78	Outros rendimentos e ganhos	20.782,28 €	30.250,70 €	-9.468,42 €
79	Rendimentos e ganhos de financiamento	0,00 €	0,00 €	0,00 €
TOTAL DOS RENDIMENTOS		681.118,06 €	1.715.704,34 €	-1.034.586,28 €

Os rendimentos em relação a período homólogo, registaram uma diminuição de, 1.034.586,28 €, que se justificam pelo decréscimo da venda de bilhetes, mercadorias/merchandising e ausência de mecenato em virtude da diminuição da oferta cultural.

A diminuição das rubricas “Prestações de Serviços”, no montante de -995.278,81 €, fica também a dever-se a uma quebra nas cedências de sala para fins empresariais, bem como publicidade e mais expressivamente na venda de bilhetes.

As receitas obtidas com a cedência de pessoal para apoio logístico às iniciativas das artes de palco no TMF e outros espaços públicos são classificadas como prestações de serviços, pelo que, o mapa que se segue engloba subsídios à exploração atribuídos ao TJLS e as receitas provenientes de prestações de serviços ao Município de Leiria.

Relatório de Execução Orçamental								
Teatro José Lúcio da Silva 4º. Trimestre de 2020								
Subsídios à Exploração para cobertura do défice de exploração + Prestação de Serviços								
Execução do 4º. trimestre de 2020 - Subsídios e Prestação de Serviços								
	Subsídios TJLS / Prest. Serv. TMFranco	Orçamento			Executado		Desvio	
		Anual	Até 31/12/2020		Em valor	Em %	Em valor	Em %
R10	Subsídios à exploração TJLS 12	32.000,00 €	384.000,00 €	384.000,00 €	384.000,00 €	100,00%	- €	0,00%
R7	Prest. Serv. TMFranco/TMR 12	15.000,00 €	180.000,00 €	180.000,00 €	67.869,95 €	37,71%	-112.130,05 €	-62,29%
	Receitas Totais		564.000,00 €	564.000,00 €	451.869,95 €	80,12%	-112.130,05 €	-19,88%
31/12/2019			564.000,00 €	564.000,00 €	531.892,40 €	94,31%	-32.107,60 €	-5,69%
Δ			- €	- €	-80.022,45 €	-14,19%	-80.022,45 €	-14,19%

Um Palco Para Todas as Artes! 8



T E A T R O
JOSE LUCIO
DA SILVA

N.I.F.: 680 026 010



Câmara Municipal de Leiria
www.cm-leiria.pt

Relatório de Execução Orçamental
4.º Trimestre 2020



4.2 Balanço

Durante o período findo a 31 de dezembro de 2020, foram ainda realizados investimentos no valor de, 8.398,00 €, a seguir arrolado:

- Pousa braços para as poltronas da sala de espetáculos no valor de 3.000,00 €,
- Software para o sistema de AVAC, no valor de 608,00 €,
- Máquina de lavar louça de tipologia industrial, para a Cafeteria do teatro, no valor de 820,00 € e
- Reposição do tabuado do palco e avançado, no valor de 3.970,00 €

5. Conclusão

Neste quarto trimestre, os rendimentos, (que totalizam 681.118,06 €) são inferiores aos gastos (748.772,00 €) em - 67.653,94 €, valor que corresponde ao resultado líquido negativo do período.

Do total das receitas (681.118,06 €), 56,38% não são receitas próprias (€ 384.000,00), aumentando assim a dependência em relação ao Município de Leiria e que no período homólogo do ano passado era de 22,38%, aumentando 34%, facto este, justificado pelo aparecimento da pandemia que nos obrigou ao adiamento das atividades previstas.

Um Palco Para Todas as Artes! 9



T E A T R O
JOSE LUCIO
DA SILVA

N.I.F.: 680 026 010

Câmara Municipal de Leiria
www.cm-leiria.pt

Relatório de Execução Orçamental
4.º Trimestre 2020

Em anexo, apresentamos a Demonstração de Resultados por natureza, o Balancete de razão, bem como o Mapa de Controlo Orçamental da Receita e da Despesa, com referência a 31 de dezembro de 2020.

Leiria, 12 de abril de 2021

A DIREÇÃO,
JOSE LUCIO DA SILVA

Anabela Fernandes da Graça

Anabela Fernandes da Graça – Vereadora

José Manuel Pires

José Manuel Pires – Diretor

6. Anexos

6.1 Demonstração de Resultados por natureza a 31 de dezembro de 2020

Teatro José Lúcio da Silva

Demonstração dos resultados por naturezas individual do período findo em 31 de dezembro de 2020

Unidade: (1)

RENDIMENTOS E GASTOS	Notas	SNC-AP	SNC
		31/12/2020	31/12/2019
Impostos, contribuições e taxas			
Vendas	13	10,57 €	1.301.453,64 €
Prestações de serviços e concessões	13	276.325,21 €	
Transferências e subsídios correntes obtidos	14	384.000,00 €	384.000,00 €
Variações nos inventários da produção			
Trabalhos nos inventários da produção			
Trabalhos para a própria entidade			
Custo das mercadorias vendidas e das matérias consumidas		-79,50 €	-13.737,91 €
Fornecimentos e serviços externos		-353.127,35 €	-1.321.042,56 €
Gastos com o pessoal	19	-346.066,70 €	-329.705,28 €
Transferência e subsídios concedidos			
Prestações sociais			
Imparidade de inventários (perdas/reversões)			
Imparidade de dívidas a receber (perdas/reversões)			
Provisões (aumentos/reduções)			
Imparidade de investimentos não depreciables/amortizáveis (perdas/reversões)			
Aumentos/reduções de justo valor			
Outros rendimentos e ganhos	13	20.782,28 €	30.250,70 €
Outros gastos e perdas		-19.564,20 €	-18.863,58 €
Resultados antes de depreciações e gastos de financiamento		-37.719,69 €	32.355,01 €
Gastos /reversões de depreciação e amortização	3/5	-29.684,52 €	-18.466,09 €
Imparidade de investimentos depreciables/amortizáveis (perdas/reversões)			
Resultado operacional (antes de gastos de financiamento)		-67.404,21 €	13.888,92 €
Juros e rendimentos similares obtidos			
Juros e gastos similares suportados		-249,73 €	-36,65 €
Resultado antes de impostos		-67.653,94 €	13.852,27 €
Imposto sobre o rendimento			
Resultado líquido do período		-67.653,94 €	13.852,27 €

(1) O euro, admitindo-se, em função da dimensão e exigências de relato, a possibilidade de expressão das quantias em milhares de euros.

N.º de inscrição do CC na O.C.C.: 12982
(Luís Rodrigues)
NIF: 202102971

Um Palco Para Todas as Artes! ¹⁰



TEATRO
**JOSE LUCIO
 DA SILVA**

N.I.F.: 680 026 010



Câmara Municipal de Leiria
 www.cm-leiria.pt

Relatório de Execução Orçamental
4º. Trimestre 2020

[Handwritten signature]
 A.C.

6.2 Balancete razão

ENTIDADE	TÍTULO	BALANETE DO RAZÃO DO PLANO DA GERAL						DATA	ANO	PÁGINA
		PERÍODO :		DO PERÍODO		ACUMULADO		2021/04/12	2020	1
C.C. CONTA	DESIGNAÇÃO	ANTERIOR		DO PERÍODO		ACUMULADO		SALDO		
		DEBITO	CREDITO	DEBITO	CREDITO	DEBITO	CREDITO	DEVEDOR	CREDOER	
11	Caixa	128,57		447.325,31	445.201,20	447.433,88	445.201,20	2.232,68		
12	Depósitos à ordem	184.004,34		1.141.072,76	1.224.216,44	1.305.077,10	1.224.216,44	80.860,66		
20	Devedoras e credoras por transferências, subsídios e empréstimos bonificados			472.320,00	472.320,00	472.320,00	472.320,00			
21	Clientes, contribuintes e utentes	21.506,02		351.183,29	364.975,47	374.039,31	364.975,47	9.713,84		
22	Fornecedores		22.789,82	587.201,84	620.444,46	587.200,84	643.734,26		56.533,44	
23	Fiscal		53,81	233.923,69	233.923,68	233.923,69	233.923,69			
24	Estado e outros entes públicos		11.029,71	602.792,29	612.026,41	602.732,29	623.036,12		20.363,83	
25	Financiamentos obtidos			62.500,00	62.500,00	62.500,00	62.500,00			
27	Outras contas a receber a a pagar		116.428,51	217.646,22	147.905,62	217.646,22	264.337,13		46.688,91	
28	Diferimentos	8.349,35	65.433,97	196.173,87	132.233,94	171.522,72	197.733,90		26.210,18	
32	Mercadorias	14.592,77		29.760,84	29.840,34	44.553,61	29.840,34	14.813,27		
41	Investimentos financeiros	767,15		602,67		1.359,86		1.369,36		
43	Ativos fixos tangíveis	914.087,47	712.362,11	302.192,22	271.370,36	1.234.479,19	953.733,47	250.746,42		
44	Ativos intangíveis	11.197,12	5.452,62	8.942,48	10.195,30	22.132,64	19.836,92	2.255,72		
51	Património capital		500.000,00				500.000,00		500.000,00	
56	Resultados transitados	416.755,23			75.352,27	416.755,23	75.352,27	341.402,96		
59	Outras variações no património líquido		101.255,93		20.000,00		121.255,93		121.255,93	
61	Custo das mercadorias vendidas e das matérias consumidas			79,50		79,50		79,50		
62	Fornecimentos e serviços externos			513.753,01	160.422,66	513.753,01	160.622,66	353.127,35		
63	Gastos com o pessoal			379.832,72	33.756,02	379.832,72	33.756,02	346.066,70		
64	Gastos de depreciação e de amortização			44.534,34	14.849,82	44.534,34	14.849,82	29.684,52		
68	Outros gastos			261.327,16	241.762,96	261.327,16	241.762,96	19.564,20		
69	Gastos por juros e outros encargos			249,73		249,73		249,73		
71	Varças			6.046,57	6.046,57	6.046,57	6.046,57		10,57	
72	Frestações de serviços e concessões			372.857,12	649.182,33	372.857,12	649.182,33		276.325,21	
75	Transferências a subsídios correntes obtidos			32.000,00	416.000,00	32.000,00	416.000,00		384.000,00	
78	Outros rendimentos				20.782,28		20.782,28		20.782,28	
81	Resultado Líquido do Período		13.852,27	13.852,27		13.852,27	13.852,27			
TOTAL ...		1.552.688,30	1.552.688,80	6.266.277,33	6.266.277,33	7.518.922,13	7.518.922,13			

Nº de inscrição do CC na O.C.: 12982

[Handwritten signature]
 (Luís Rodrigues)
 NIF: 202102971

Um Palco Para Todas as Artes! ¹¹



TEATRO
JOSE LUCIO
DA SILVA

N.I.F.: 680 026 010



Câmara Municipal de Leiria
www.cm-leiria.pt

Relatório de Execução Orçamental
4º. Trimestre 2020

Arç

6.3 Mapa de Demonstração da Execução Orçamental da Despesa

Demonstração de Execução Orçamental da Despesa												Período: 2020-01-01 a 2020-12-31	
Período: 2020-01-01 a 2020-12-31												Data: 2021	
Período: 2020-01-01 a 2020-12-31												Data: 2021	
Classificação		Despesa por pagar de períodos anteriores	Despesas empenhadas	Outros - decorrentes	Compromissos	Despesas	Despesa paga liquidada ou reportada			Compromissos a transferir	Despesas em aberto	Saldo Exec. Orçamental	
Função	Subfunção						Reservas	Resposta	Total			Reservas	Resposta
		13	14	15	16	17	18	19	20	21	22	23	
	Despesa corrente	24.522,25	1.529.422,00		1.124.923,75	985.922,45	24.004,25	552.149,20	436.722,15	132.427,05	49.222,25	1.025	45,75
	Despesa com o pessoal	9.220,25	422.722,00		374.222,00	347.222,00	9.220,25	333.222,75	338.424,00	29.222,25	9.220,25	1,025	79,25
	Remunerações Correntes e Remunerações		343.222,00		293.222,00	277.222,00		274.222,00	274.222,00	21.000,00	9.220,25		79,25
	TEMPO COM JORNADA COMUM		343.222,00		293.222,00	277.222,00		274.222,00	274.222,00	21.000,00	9.220,25		79,25
	DESPESAS COM O PESSOAL		343.222,00		293.222,00	277.222,00		274.222,00	274.222,00	21.000,00	9.220,25		79,25
	REEMBOLSOS, RESGATE E FUNDAMENTOS		343.222,00		293.222,00	277.222,00		274.222,00	274.222,00	21.000,00	9.220,25		79,25
	FUNDO DE RESERVA - RESGATE DO CONTRATO INDIVIDUAL		343.222,00		293.222,00	277.222,00		274.222,00	274.222,00	21.000,00	9.220,25		79,25
	PERSONAL EM FUNÇÕES		343.222,00		293.222,00	277.222,00		274.222,00	274.222,00	21.000,00	9.220,25		79,25
	REEMBOLSOS		343.222,00		293.222,00	277.222,00		274.222,00	274.222,00	21.000,00	9.220,25		79,25
	FUNDO DE RESERVA		343.222,00		293.222,00	277.222,00		274.222,00	274.222,00	21.000,00	9.220,25		79,25
	Reserva Variável de Eventuais		343,00		343,00	343,00		343,00	343,00	343,00	343,00		343,00
	TEMPO COM JORNADA COMUM		343,00		343,00	343,00		343,00	343,00	343,00	343,00		343,00
	DESPESAS COM O PESSOAL		343,00		343,00	343,00		343,00	343,00	343,00	343,00		343,00
	FUNDO VARIÁVEL DE EVENTUAIS		343,00		343,00	343,00		343,00	343,00	343,00	343,00		343,00
	RESERVA VARIÁVEL		343,00		343,00	343,00		343,00	343,00	343,00	343,00		343,00
	Despesa social	9.122,25	77.422,00		77.422,00	68.222,00	9.122,25	68.222,00	68.222,00	9.122,25	9.122,25	1,025	79,25
	TEMPO COM JORNADA COMUM	9.122,25	77.422,00		77.422,00	68.222,00	9.122,25	68.222,00	68.222,00	9.122,25	9.122,25	1,025	79,25
	DESPESAS COM O PESSOAL	9.122,25	77.422,00		77.422,00	68.222,00	9.122,25	68.222,00	68.222,00	9.122,25	9.122,25	1,025	79,25
	REEMBOLSOS	9.122,25	77.422,00		77.422,00	68.222,00	9.122,25	68.222,00	68.222,00	9.122,25	9.122,25	1,025	79,25
	FUNDO SOCIAL FISCAL REGIME	9.122,25	77.422,00		77.422,00	68.222,00	9.122,25	68.222,00	68.222,00	9.122,25	9.122,25	1,025	79,25
	CONTRIBUIÇÕES PARA A SEGURANÇA SOCIAL		77.422,00		77.422,00	68.222,00		68.222,00	68.222,00	9.122,25	9.122,25	1,025	79,25
	CONTRIBUIÇÕES PARA A SEGURANÇA SOCIAL		77.422,00		77.422,00	68.222,00		68.222,00	68.222,00	9.122,25	9.122,25	1,025	79,25
	CONTRIBUIÇÕES PARA A SEGURANÇA SOCIAL		77.422,00		77.422,00	68.222,00		68.222,00	68.222,00	9.122,25	9.122,25	1,025	79,25
	CONTRIBUIÇÕES PARA A SEGURANÇA SOCIAL		77.422,00		77.422,00	68.222,00		68.222,00	68.222,00	9.122,25	9.122,25	1,025	79,25
	CONTRIBUIÇÕES PARA A SEGURANÇA SOCIAL		77.422,00		77.422,00	68.222,00		68.222,00	68.222,00	9.122,25	9.122,25	1,025	79,25
	CONTRIBUIÇÕES PARA A SEGURANÇA SOCIAL		77.422,00		77.422,00	68.222,00		68.222,00	68.222,00	9.122,25	9.122,25	1,025	79,25
	CONTRIBUIÇÕES PARA A SEGURANÇA SOCIAL		77.422,00		77.422,00	68.222,00		68.222,00	68.222,00	9.122,25	9.122,25	1,025	79,25
	CONTRIBUIÇÕES PARA A SEGURANÇA SOCIAL		77.422,00		77.422,00	68.222,00		68.222,00	68.222,00	9.122,25	9.122,25	1,025	79,25
	CONTRIBUIÇÕES PARA A SEGURANÇA SOCIAL		77.422,00		77.422,00	68.222,00		68.222,00	68.222,00	9.122,25	9.122,25	1,025	79,25
	CONTRIBUIÇÕES PARA A SEGURANÇA SOCIAL		77.422,00		77.422,00	68.222,00		68.222,00	68.222,00	9.122,25	9.122,25	1,025	79,25
	CONTRIBUIÇÕES PARA A SEGURANÇA SOCIAL		77.422,00		77.422,00	68.222,00		68.222,00	68.222,00	9.122,25	9.122,25	1,025	79,25
	CONTRIBUIÇÕES PARA A SEGURANÇA SOCIAL		77.422,00		77.422,00	68.222,00		68.222,00	68.222,00	9.122,25	9.122,25	1,025	79,25
	CONTRIBUIÇÕES PARA A SEGURANÇA SOCIAL		77.422,00		77.422,00	68.222,00		68.222,00	68.222,00	9.122,25	9.122,25	1,025	79,25
	CONTRIBUIÇÕES PARA A SEGURANÇA SOCIAL		77.422,00		77.422,00	68.222,00		68.222,00	68.222,00	9.122,25	9.122,25	1,025	79,25
	CONTRIBUIÇÕES PARA A SEGURANÇA SOCIAL		77.422,00		77.422,00	68.222,00		68.222,00	68.222,00	9.122,25	9.122,25	1,025	79,25
	CONTRIBUIÇÕES PARA A SEGURANÇA SOCIAL		77.422,00		77.422,00	68.222,00		68.222,00	68.222,00	9.122,25	9.122,25	1,025	79,25
	CONTRIBUIÇÕES PARA A SEGURANÇA SOCIAL		77.422,00		77.422,00	68.222,00		68.222,00	68.222,00	9.122,25	9.122,25	1,025	79,25
	CONTRIBUIÇÕES PARA A SEGURANÇA SOCIAL		77.422,00		77.422,00	68.222,00		68.222,00	68.222,00	9.122,25	9.122,25	1,025	79,25
	CONTRIBUIÇÕES PARA A SEGURANÇA SOCIAL		77.422,00		77.422,00	68.222,00		68.222,00	68.222,00	9.122,25	9.122,25	1,025	79,25
	CONTRIBUIÇÕES PARA A SEGURANÇA SOCIAL		77.422,00		77.422,00	68.222,00		68.222,00	68.222,00	9.122,25	9.122,25	1,025	79,25
	CONTRIBUIÇÕES PARA A SEGURANÇA SOCIAL		77.422,00		77.422,00	68.222,00		68.222,00	68.222,00	9.122,25	9.122,25	1,025	79,25
	CONTRIBUIÇÕES PARA A SEGURANÇA SOCIAL		77.422,00		77.422,00	68.222,00		68.222,00	68.222,00	9.122,25	9.122,25	1,025	79,25
	CONTRIBUIÇÕES PARA A SEGURANÇA SOCIAL		77.422,00		77.422,00	68.222,00		68.222,00	68.222,00	9.122,25	9.122,25	1,025	79,25
	CONTRIBUIÇÕES PARA A SEGURANÇA SOCIAL		77.422,00		77.422,00	68.222,00		68.222,00	68.222,00	9.122,25	9.122,25	1,025	79,25
	CONTRIBUIÇÕES PARA A SEGURANÇA SOCIAL		77.422,00		77.422,00	68.222,00		68.222,00	68.222,00	9.122,25	9.122,25	1,025	79,25
	CONTRIBUIÇÕES PARA A SEGURANÇA SOCIAL		77.422,00		77.422,00	68.222,00		68.222,00	68.222,00	9.122,25	9.122,25	1,025	79,25
	CONTRIBUIÇÕES PARA A SEGURANÇA SOCIAL		77.422,00		77.422,00	68.222,00		68.222,00	68.222,00	9.122,25	9.122,25	1,025	79,25
	CONTRIBUIÇÕES PARA A SEGURANÇA SOCIAL		77.422,00		77.422,00	68.222,00		68.222,00	68.222,00	9.122,25	9.122,25	1,025	79,25
	CONTRIBUIÇÕES PARA A SEGURANÇA SOCIAL		77.422,00		77.422,00	68.222,00		68.222,00	68.222,00	9.122,25	9.122,25	1,025	79,25
	CONTRIBUIÇÕES PARA A SEGURANÇA SOCIAL		77.422,00		77.422,00	68.222,00		68.222,00	68.222,00	9.122,25	9.122,25	1,025	79,25
	CONTRIBUIÇÕES PARA A SEGURANÇA SOCIAL		77.422,00		77.422,00	68.222,00		68.222,00	68.222,00	9.122,25	9.122,25	1,025	79,25
	CONTRIBUIÇÕES PARA A SEGURANÇA SOCIAL		77.422,00		77.422,00	68.222,00		68.222,00	68.222,00	9.122,25	9.122,25	1,025	79,25
	CONTRIBUIÇÕES PARA A SEGURANÇA SOCIAL		77.422,00		77.422,00	68.222,00		68.222,00	68.222,00	9.122,25	9.122,25	1,025	79,25
	CONTRIBUIÇÕES PARA A SEGURANÇA SOCIAL		77.422,00		77.422,00	68.222,00		68.222,00	68.222,00	9.122,25	9.122,25	1,025	79,25
	CONTRIBUIÇÕES PARA A SEGURANÇA SOCIAL		77.422,00		77.422,00	68.222,00		68.222,00	68.222,00	9.122,25	9.122,25	1,025	79,25
	CONTRIBUIÇÕES PARA A SEGURANÇA SOCIAL		77.422,00		77.422,00	68.222,00		68.222,00	68.222,00	9.122,25	9.122,25	1,025	79,25
	CONTRIBUIÇÕES PARA A SEGURANÇA SOCIAL		77.422,00		77.422,00	68.222,00		68.222,00	68.222,00	9.122,25	9.122,25	1,025	79,25
	CONTRIBUIÇÕES PARA A SEGURANÇA SOCIAL		77.422,00		77.422,00	68.222,00		68.222,00	68.222,00	9.122,25	9.122,25	1,025	79,25
	CONTRIBUIÇÕES PARA A SEGURANÇA SOCIAL		77.422,00		77.422,00	68.222,00		68.222,00	68.222,00	9.122,25	9.122,25	1,025	79,25
	CONTRIBUIÇÕES PARA A SEGURANÇA SOCIAL		77.422,00		77.422,00	68.222,00		68.222,00	68.222,00	9.122,25	9.122,25	1,025	79,25
	CONTRIBUIÇÕES PARA A SEGURANÇA SOCIAL		77.422,00		77.422,00	68.222,00		68.222,00	68.222,00	9.122,25	9.122,25	1,025	79,25
	CONTRIBUIÇÕES PARA A SEGURANÇA SOCIAL		77.422,00		77.422,00	68.222,00		68.222,00	68.222,00	9.122,25	9.122,25	1,025	79,25
	CONTRIBUIÇÕES PARA A SEGURANÇA SOCIAL		77.422,00		77.422,00	68.222,00		68.222,00	68.222,00	9.122,25	9.122,25	1,025	79,25
	CONTRIBUIÇÕES PARA A SEGURANÇA SOCIAL		77.422,00		77.422,00	68.222,00		68.222,00	68.222,00	9.122,25	9.122,25	1,025	79,25
	CONTRIBUIÇÕES PARA A SEGURANÇA SOCIAL		77.422,00		77.422,00	68.222,00		68.222,00	68.222,00	9.122,25	9.122,25	1,025	79,25
	CONTRIBUIÇÕES PARA A SEGURANÇA SOCIAL		77.422,00		77.422,00	68.222,00		68.222,00	68.222,00	9.122,25	9.122,25	1,025	79,25
	CONTRIBUIÇÕES PARA A SEGURANÇA SOCIAL		77.422,00		77.422,00	68.222,00		68.222,00	68.222,00	9.122,25	9.122,25	1,025	79,25
	CONTRIBUIÇÕES PARA A SEGURANÇA SOCIAL		77.422,00		77.422,00	68.222,00		68.222,00	68.222,00	9.122,25	9.122,25	1,	

DEMONSTRAÇÃO DE EXERCÍCIO ORÇAMENTAL DA EMPRESA
TEATRO JOSE LUIZ SILVA

Pág.: 1
Ano: 2021

Período: 2020/01/01 a 2020/12/31 - Desagregação 4.9

Grupos

Classificação	Despesas por pagar de períodos anteriores	Despesas incorridas	Ganhos / Descontos	Compensações	Deduzidas	Despesas pagas líquidas de recuperáveis			Compensações a receber	Compensadas por pagar	Dre. Rec. Operacional	
						Período anterior	Período corrente	Total			Perí. Ant. (11) = (2)	Perí. Cor. (12) = (7)
01	Despesa corrente	45.224,55	1.259.425,00		1.122.233,75	355.222,41	45.224,55	355.222,41	126.933,10	99.034,48	1,28	63,78
011	Despesas com o pessoal	5.112,39	421.702,50		374.244,62	349.512,12	5.112,39	355.552,78	339.424,13	15.222,55	1,00	79,88
0110	Remunerações Fixas e Permanentes	343.613,61	239.774,32		239.774,32	277.821,61	277.821,61	277.821,61	277.821,61	27.934,72	1,00	79,85
011001	TEATRO JOSE LUIZ SILVA	343.613,61	239.774,32		239.774,32	277.821,61	277.821,61	277.821,61	277.821,61	27.934,72	1,00	79,85
011002	COMPANHIA COM O PESSOAL	343.613,61	239.774,32		239.774,32	277.821,61	277.821,61	277.821,61	277.821,61	27.934,72	1,00	79,85
011003	REMUNERAÇÕES FIXAS E PERMANENTES	343.613,61	239.774,32		239.774,32	277.821,61	277.821,61	277.821,61	277.821,61	27.934,72	1,00	79,85
011004	PERSONAL DOS QUADROS- REGIME DE CONTRATO INDIVIDUAL	146.613,61	247.624,52		247.624,52	248.131,65	248.131,65	248.131,65	248.131,65	15.478,27	1,00	81,81
01100401	PESSOA EM FUNÇÕES	146.613,61	247.624,52		247.624,52	248.131,65	248.131,65	248.131,65	248.131,65	15.478,27	1,00	81,81
01100402	REPRESENTAÇÃO	2.500,00	2.500,00		2.500,00	2.500,00	2.500,00	2.500,00	2.500,00	70,39	1,00	90,21
01100403	SERVÍCIOS DE ALUGUÉIS	42.800,00	23.626,00		23.626,00	23.626,00	23.626,00	23.626,00	23.626,00	1.311,45	1,00	61,67
01100404	Bônus Variáveis de Premiação	680,00	680,00		680,00	612,90	612,90	612,90	612,90	67,10	1,00	90,13
01100405	TEATRO JOSE LUIZ SILVA	680,00	680,00		680,00	612,90	612,90	612,90	612,90	67,10	1,00	90,13
01100406	COMPANHIA COM O PESSOAL	680,00	680,00		680,00	612,90	612,90	612,90	612,90	67,10	1,00	90,13
01100407	ALUGUÉIS VARIÁVEIS DE EVENTUAIS	680,00	680,00		680,00	612,90	612,90	612,90	612,90	67,10	1,00	90,13
01100408	RECURSOS PARA FALCIES	680,00	680,00		680,00	612,90	612,90	612,90	612,90	67,10	1,00	90,13
01100409	Segurancas sociais	5.112,39	71.426,91		71.787,30	68.580,62	5.112,39	58.512,25	63.639,64	1.226,68	6,81	79,88
0110040901	TEATRO JOSE LUIZ SILVA	5.112,39	71.426,91		71.787,30	68.580,62	5.112,39	58.512,25	63.639,64	1.226,68	6,81	79,88
0110040902	COMPANHIA COM O PESSOAL	5.112,39	71.426,91		71.787,30	68.580,62	5.112,39	58.512,25	63.639,64	1.226,68	6,81	79,88
0110040903	SEGURANÇA SOCIAL	5.112,39	71.426,91		71.787,30	68.580,62	5.112,39	58.512,25	63.639,64	1.226,68	6,81	79,88
0110040904	CONTRIBUIÇÕES PARA A SEGURANÇA SOCIAL	5.112,39	67.220,00		67.142,80	63.815,14	5.112,39	53.874,75	58.336,14	1.226,68	7,82	80,17
0110040905	SEGURANÇA SOCIAL - PESSOAL REGIME CONTRATO IND. EM FUNÇÕES PÚBLICAS	5.112,39	67.220,00		67.142,80	63.815,14	5.112,39	53.874,75	58.336,14	1.226,68	7,82	80,17
0110040906	SEGURANÇA SOCIAL - REGIME GERAL	5.112,39	67.220,00		67.142,80	63.815,14	5.112,39	53.874,75	58.336,14	1.226,68	7,82	80,17
0110040907	OUTROS	3.226,91	3.226,91		3.226,91	3.226,91	3.226,91	3.226,91	3.226,91	100,00	100,00	100,00
0110040908	SERVÍCIOS DE ALUGUÉIS DE TERRENSO E OBRAS PROFISSIONAIS	3.226,91	3.226,91		3.226,91	3.226,91	3.226,91	3.226,91	3.226,91	100,00	100,00	100,00
0110040909	OUTRAS DESPESAS DE SEGURANÇA SOCIAL	7.000,00	7.000,00		7.000,00	7.000,00	7.000,00	7.000,00	7.000,00	20,00	1,00	20,00
0110040910	OUTRAS DESPESAS DE SEGURANÇA SOCIAL	7.000,00	7.000,00		7.000,00	7.000,00	7.000,00	7.000,00	7.000,00	20,00	1,00	20,00
0110040911	Aquisição de bens e serviços	19.710,69	1.028.499,48		574.322,13	387.317,31	19.322,49	357.136,14	476.821,01	107.684,87	1,37	30,65
011004091101	TEATRO JOSE LUIZ SILVA	19.710,69	1.028.499,48		574.322,13	387.317,31	19.322,49	357.136,14	476.821,01	107.684,87	1,37	30,65
011004091102	AQUISIÇÃO DE BENS E SERVIÇOS	19.710,69	1.028.499,48		574.322,13	387.317,31	19.322,49	357.136,14	476.821,01	107.684,87	1,37	30,65
011004091103	AQUISIÇÃO DE BENS	17,43	22.399,48		14.134,34	14.592,72	17,43	14.934,30	14.934,30	70,42	1,00	66,22
011004091104	MATERIAL DE ESCOLAÇÃO	17,43	4.400,00		1.725,21	1.725,21	17,43	1.698,00	1.698,00	114,78	0,41	95,20
011004091105	MERCADORIAS PARA VENDA	1.800,00	1.800,00		1.800,00	1.800,00	1.800,00	1.800,00	1.800,00	100,00	100,00	100,00
011004091106	OUTROS	1.800,00	1.800,00		1.800,00	1.800,00	1.800,00	1.800,00	1.800,00	100,00	100,00	100,00
011004091107	FERRAMENTAS E UTENSÍLIOS	0,00	14.800,00		11.014,73	11.014,73	0,00	11.014,73	11.014,73	70,42	0,01	74,63
011004091108	OUTROS BENS	1.800,00	1.800,00		1.800,00	1.800,00	1.800,00	1.800,00	1.800,00	100,00	100,00	100,00
011004091109	AQUISIÇÃO DE SERVIÇOS	19.693,26	1.006.100,00		660.187,78	365.242,58	19.305,06	342.201,84	460.786,21	95.910,39	1,39	31,97
011004091110	ENCARGOS DE INSTALAÇÕES	3.111,21	37.800,00		33.492,74	28.275,94	3.111,21	17.722,41	28.275,94	8.145,54	6,39	31,77
011004091111	LIMPESZA E EXPEDIENTE	1.000,00	1.000,00		1.000,00	1.000,00	1.000,00	1.000,00	1.000,00	100,00	100,00	100,00
011004091112	CONDIÇÕES	7.180,00	7.180,00		6.713,62	4.802,70	4.802,70	6.802,70	1.913,72	1,00	100,00	
011004091113	TRANSPORTES	3.200,00	3.200,00		3.228,39	1.242,97	1.242,97	1.242,97	2.985,42	124,61	1,00	20,38
011004091114	REPRESENTAÇÃO DOS SERVIÇOS	1.200,00	1.200,00		1.200,00	1.200,00	1.200,00	1.200,00	1.200,00	100,00	100,00	100,00
011004091115	SERVÍCIOS	8.200,00	8.200,00		7.993,79	7.993,79	7.993,79	7.993,79	7.993,79	91,61	1,00	91,61
011004091116	RESCISÕES DE CONTRATOS	30,00	4.300,00		3.345,73	3.345,73	30,00	3.345,73	3.345,73	1,00	100,00	
011004091117	PUBLICIDADE	32,00	40.500,00		27.258,07	16.246,38	30,00	14.840,48	15.239,06	11.011,71	1,00	66,66
011004091118	OUTROS TRABALHOS ESPECIALIZADOS	3.439,36	85.000,00		68.724,99	46.493,62	3.439,36	40.423,06	43.882,94	2.235,82	4,07	47,34
011004091119	MANUTENÇÃO GERAL	3.000,00	3.000,00		3.000,00	3.000,00	3.000,00	3.000,00	3.000,00	100,00	100,00	100,00
011004091120	CONTRATAÇÃO	15.975,24	15.975,24		15.975,24	15.975,24	15.975,24	15.975,24	15.975,24	1.228,17	1,00	90,31
011004091121	DESINFESTAÇÃO	3.224,76	3.224,76		330,10	330,10	330,10	330,10	330,10	10,00	1,00	10,00
011004091122	CONTRATOS- SERVIÇO TERCIOS	3.439,36	62.800,00		32.422,11	30.186,28	3.439,36	25.344,45	28.803,27	1.352,62	5,31	40,34
011004091123	OUTROS SERVIÇOS	12.635,88	1.194.899,00		530.165,23	148.342,68	12.455,41	333.315,36	365.365,97	81.822,35	1,04	29,81
011004091124	CACHETS	11.000,00	1.000.000,00		466.019,02	387.830,78	11.000,00	286.601,08	308.466,81	78.843,46	0,30	27,24
011004091125	ALUGUÉIS DE EQUIPAMENTO	12.000,00	12.000,00		1.486,50	1.486,50	1.486,50	1.486,50	1.486,50	12,39	1,00	12,39
011004091126	ALUGUÉIS DE INSTRUMENTOS	1.200,00	1.200,00		590,40	590,40	590,40	590,40	590,40	49,20	1,00	49,20
011004091127	BOMBEIOS/POLÍCIA	300,00	300,00		300,00	300,00	300,00	300,00	300,00	100,00	100,00	100,00
	Total:	22.281,87	1.759.702,00		865.034,64	615.380,41	22.281,87	735.813,31	736.084,29	128.839,23	1,27	61,89



TEATRO
JOSE LUCIO
DA SILVA

N.I.F.: 680 026 010



Câmara Municipal de Leiria
www.cm-leiria.pt

Relatório de Execução Orçamental
4.º Trimestre 2020



6.4 Mapa de Demonstração da Execução Orçamental da Receita

DEMONSTRAÇÃO DE EXECUÇÃO ORÇAMENTAL DA RECEITA													Data: 31/12/2020		
Considerar o efeito de períodos anteriores nas seguintes dígitos e subdígito 5													Euro		
Código	Descrição	Reservações	Reservas por utilizar de períodos anteriores		Reservas Liquidadas	Liquidações anuladas	Reservas transferidas	Reservas e Restituições		Reservas Correntes Liquidadas			Reservas por utilizar no final do período	Var. An. (2020/19)	Var. Comp. (2020/19)
			31	31				31	31	31	31	31			
01	Receita corrente	1.994.860,00	0	0	349.037,47	19.460,00	893.321,94	31.042,50	31.042,50	3.493,00	438.000,40	4.416,40	10.037,00	0,0	40,74
010	Receita fiscal														
0101	Impostos diretos														
0102	Impostos indiretos														
0103	Contribuições para sistemas de proteção social e subsídios de saúde														
0104	Taxas, multas e outras penalizações														
0105	Refundimentos de propriedades														
0106	RENDEMENTOS DE PROPIEDADE														
0107	IMPOSTO - ANEXO I (IMPOSTO)														
0108	SANDES E OUTROS ENCARGOS FISCALITARIOS														
0109	IMPOSTOS														
0110	IMPOSTOS														
0111	IMPOSTOS														
0112	IMPOSTOS														
0113	IMPOSTOS														
0114	IMPOSTOS														
0115	IMPOSTOS														
0116	IMPOSTOS														
0117	IMPOSTOS														
0118	IMPOSTOS														
0119	IMPOSTOS														
0120	IMPOSTOS														
0121	IMPOSTOS														
0122	IMPOSTOS														
0123	IMPOSTOS														
0124	IMPOSTOS														
0125	IMPOSTOS														
0126	IMPOSTOS														
0127	IMPOSTOS														
0128	IMPOSTOS														
0129	IMPOSTOS														
0130	IMPOSTOS														
0131	IMPOSTOS														
0132	IMPOSTOS														
0133	IMPOSTOS														
0134	IMPOSTOS														
0135	IMPOSTOS														
0136	IMPOSTOS														
0137	IMPOSTOS														
0138	IMPOSTOS														
0139	IMPOSTOS														
0140	IMPOSTOS														
0141	IMPOSTOS														
0142	IMPOSTOS														
0143	IMPOSTOS														
0144	IMPOSTOS														
0145	IMPOSTOS														
0146	IMPOSTOS														
0147	IMPOSTOS														
0148	IMPOSTOS														
0149	IMPOSTOS														
0150	IMPOSTOS														
0151	IMPOSTOS														
0152	IMPOSTOS														
0153	IMPOSTOS														
0154	IMPOSTOS														
0155	IMPOSTOS														
0156	IMPOSTOS														
0157	IMPOSTOS														
0158	IMPOSTOS														
0159	IMPOSTOS														
0160	IMPOSTOS														
0161	IMPOSTOS														
0162	IMPOSTOS														
0163	IMPOSTOS														
0164	IMPOSTOS														
0165	IMPOSTOS														
0166	IMPOSTOS														
0167	IMPOSTOS														
0168	IMPOSTOS														
0169	IMPOSTOS														
0170	IMPOSTOS														
0171	IMPOSTOS														
0172	IMPOSTOS														
0173	IMPOSTOS														
0174	IMPOSTOS														
0175	IMPOSTOS														
0176	IMPOSTOS														
0177	IMPOSTOS														
0178	IMPOSTOS														
0179	IMPOSTOS														
0180	IMPOSTOS														
0181	IMPOSTOS														
0182	IMPOSTOS														
0183	IMPOSTOS														
0184	IMPOSTOS														
0185	IMPOSTOS														
0186	IMPOSTOS														
0187	IMPOSTOS														
0188	IMPOSTOS														
0189	IMPOSTOS														
0190	IMPOSTOS														
0191	IMPOSTOS														
0192	IMPOSTOS														
0193	IMPOSTOS														
0194	IMPOSTOS														
0195	IMPOSTOS														
0196	IMPOSTOS														
0197	IMPOSTOS														
0198	IMPOSTOS														
0199	IMPOSTOS														
0200	IMPOSTOS														
0201	IMPOSTOS														
0202	IMPOSTOS														
0203	IMPOSTOS														
0204	IMPOSTOS														
0205	IMPOSTOS														
0206	IMPOSTOS														
0207	IMPOSTOS														
0208	IMPOSTOS														
0209	IMPOSTOS														
0210	IMPOSTOS														
0211	IMPOSTOS														
0212	IMPOSTOS														
0213	IMPOSTOS														
0214	IMPOSTOS														
0215	IMPOSTOS														
0216	IMPOSTOS														
0217	IMPOSTOS														

DEMONSTRAÇÃO DE EXECUÇÃO ORÇAMENTAL DA RECEITA
TRABALHO SOCIAL

Pág.: 1
Ano: 2021

Período: 2021/01/01 a 2021/12/31 - Desagregar: S - Considerar o saldo de períodos anteriores nas contas líquidas e correntes: S

R\$

Ac

Classificação	Descrição	Previsão atualizada	Receitas por código de período anteriores	Receitas líquidas	Duplicatas emitidas	Receitas correntes atuais	Receitas e Restos		Receitas Correntes Líquidas		Receitas por código de período anteriores	Desemb. Orçamental	
							Empenho	Empenho	Período anterior	Período corrente		Total	Res. Emp.
		(1)	(2)	(3)	(4)	(5)	(6)	(7)	(8)	(9)	(10) = (8)+(9)	(11)+(12)	(13)+(14)
01	Receita corrente	1.224.880,00	22.228,89	844.037,87	18.845,81	636.353,34	20.240,50	20.240,50	1.690,00	614.703,40	22.228,89	10,17	61,74
01.1	Receita fiscal												
01.1.1	Impostos de renda												
01.1.2	Impostos indiretos												
01.2	Contribuições para sistemas de proteção social e assistência de saúde												
01.2.1	Taxas, outorgas e outras contribuições												
01.2.2	Restituições de contribuições	80,00											
01.2.3	REEMBOLSOS DE PROVEDORES	80,00											
01.2.4	TIPOS - CONTRIBUIÇÕES FINANCIÁRIAS	80,00											
01.2.5	BANCO E OUTRAS INSTITUIÇÕES FINANCEIRAS	80,00											
01.2.6	TIPOS DE DEPOSITOS	80,00											
01.3	Transferências e subsídios correntes	470.320,00		470.320,00		470.320,00				470.320,00	470.320,00		100,00
01.3.1	Transferências correntes	470.320,00		470.320,00		470.320,00				470.320,00	470.320,00		100,00
01.3.1.1	Administrações Públicas	470.320,00		470.320,00		470.320,00				470.320,00	470.320,00		100,00
01.3.1.1.1	Administração Geral - Brasil												
01.3.1.1.2	Restos												
01.3.1.1.2.1	Administração Geral - Outras entidades												
01.3.1.1.2.1.1	Segurança Social												
01.3.1.1.2.1.1.1	Administração Regional												
01.3.1.1.2.1.1.1.1	Administração Local	470.320,00		470.320,00		470.320,00				470.320,00	470.320,00		100,00
01.3.1.1.2.1.1.1.1.1	TRANSFERÊNCIAS CORRENTES	470.320,00		470.320,00		470.320,00				470.320,00	470.320,00		100,00
01.3.1.1.2.1.1.1.1.1.1	ADMINISTRAÇÃO LOCAL	470.320,00		470.320,00		470.320,00				470.320,00	470.320,00		100,00
01.3.1.1.2.1.1.1.1.1.1.1	COMUNIDADE	470.320,00		470.320,00		470.320,00				470.320,00	470.320,00		100,00
01.3.1.1.2.1.1.1.1.1.1.1.1	MUNICÍPIOS	470.320,00		470.320,00		470.320,00				470.320,00	470.320,00		100,00
01.3.1.1.2.1.1.1.1.1.1.1.1.1	MUNICÍPIO DE LARANJEIROS	470.320,00		470.320,00		470.320,00				470.320,00	470.320,00		100,00
01.3.1.1.2.1.1.1.1.1.1.1.1.1.1	Executivo - T.P												
01.3.1.1.2.1.1.1.1.1.1.1.1.1.1.1	Outras												
01.3.1.1.2.1.1.1.1.1.1.1.1.1.1.1.1	Subsídios correntes												
01.3.1.1.2.1.1.1.1.1.1.1.1.1.1.1.1.1	Planos de saúde e similares	1.070.000,00	8.700,00	1.078.700,00	18.885,81	1.078.584,19	20.240,50	20.240,50	-11.875,30	1.066.708,89	1.078.584,19	-0,88	21,73
01.3.1.1.2.1.1.1.1.1.1.1.1.1.1.1.1.1.1	TIPOS DE BENS E SERVIÇOS ADQUIRIDOS	1.070.000,00	8.700,00	1.078.700,00	18.885,81	1.078.584,19	20.240,50	20.240,50	-11.875,30	1.066.708,89	1.078.584,19	-0,88	21,73
01.3.1.1.2.1.1.1.1.1.1.1.1.1.1.1.1.1.1.1	TIPOS DE BENS	8.000,00	6.000,00	6.000,00	6.000,00	6.000,00			6.000,00	6.000,00	6.000,00		60,00
01.3.1.1.2.1.1.1.1.1.1.1.1.1.1.1.1.1.1.1.1	MERCADORIAS	8.000,00	6.000,00	6.000,00	6.000,00	6.000,00			6.000,00	6.000,00	6.000,00		60,00
01.3.1.1.2.1.1.1.1.1.1.1.1.1.1.1.1.1.1.1.1.1	MERCADORIAS	8.000,00	6.000,00	6.000,00	6.000,00	6.000,00			6.000,00	6.000,00	6.000,00		60,00
01.3.1.1.2.1.1.1.1.1.1.1.1.1.1.1.1.1.1.1.1.1.1	SERVÇOS	1.462.000,00	385,00	1.462.385,00	9.885,81	1.462.500,19	18.480,00	18.480,00	-10.880,00	1.451.620,19	1.462.385,00	-0,74	21,13
01.3.1.1.2.1.1.1.1.1.1.1.1.1.1.1.1.1.1.1.1.1.1.1	ALUGUER DE ESPAÇO E EQUIPAMENTOS	40.000,00		40.000,00	2.780,00	42.780,00				42.780,00	42.780,00		10,24
01.3.1.1.2.1	SERVÇOS SOCIAIS, EDUCATIVOS, CULTURAIS E ESPORTE	1.422.000,00		1.422.385,00	17.105,81	1.422.490,19	18.480,00	18.480,00	-10.880,00	1.411.610,19	1.422.385,00	-0,69	19,89
01.3.1.1.2.1	SERVÇOS CULTURAIS	1.422.000,00		1.422.385,00	17.105,81	1.422.490,19	18.480,00	18.480,00	-10.880,00	1.411.610,19	1.422.385,00	-0,69	19,89
01.3.1.1.2.1	SERVÇOS CULTURAIS - OUTROS	1.422.000,00		1,422,385,00	17.105,81	1,422,490,19	18.480,00	18.480,00	-10.880,00	1,411,610,19	1,422,385,00	-0,69	19,89
01.3.1.1.2.1	RECEITA DE BILHETERIA	1.720.000,00		177.700,00		177.700,00	18.480,00	18.480,00	-11.880,00	165.820,00	177.700,00	-0,69	19,52
01.3.1.1.2.1	OUTROS	180.000,00	385,00	180.385,00	7.105,81	180.500,19				180.500,19	180.385,00		70,04
01.3.1.1.2.1	OUTROS SERVIÇOS	180.000,00	385,00	180.385,00	7.105,81	180.500,19				180.500,19	180.385,00		70,04
01.3.1.1.2.1	RENTAS	16.000,00	374,00	16.374,00	3.990,00	16.990,00	1.600,00	1.600,00	-1.200,00	16.390,00	16.374,00	-0,01	63,89
01.3.1.1.2.1	OUTRAS	16.000,00	374,00	16.374,00	3.990,00	16.990,00	1.600,00	1.600,00	-1.200,00	16.390,00	16.374,00	-0,01	63,89
01.3.1.1.2.1	CONCESSÃO DE B.P.	12.000,00		11.990,00	3.990,00	11.990,00	1.600,00	1.600,00	-1.600,00	11.390,00	11.990,00	-13,84	63,24
01.3.1.1.2.1	CONCESSÃO DE QUISQUE	4.000,00		374,00		374,00				374,00	374,00		66,52
01.3.1.1.2.1	Outras receitas correntes	48.000,00	15.435,35	25.473,91		25.435,35			15.435,35	25.000,00	25.435,35		32,19
01.3.1.1.2.1	OUTRAS RECEITAS CORRENTES	48.000,00	15.435,35	25.473,91		25.435,35			15.435,35	25.000,00	25.435,35		32,19
01.3.1.1.2.1	OUTRAS	48.000,00	15.435,35	25.473,91		25.435,35			15.435,35	25.000,00	25.435,35		32,19
01.3.1.1.2.1	OUTRAS	48.000,00	15.435,35	25.473,91		25.435,35			15.435,35	25.000,00	25.435,35		32,19
01.3.1.1.2.1	OUTRAS	48.000,00	15.435,35	25.473,91		25.435,35			15.435,35	25.000,00	25.435,35		32,19
01.3.1.1.2.1	OUTRAS	48.000,00	15.435,35	25.473,91		25.435,35			15.435,35	25.000,00	25.435,35		32,19
01.3.1.1.2.1	REEMBOLSO	30.000,00		29.000,00		29.000,00			29.000,00	29.000,00	29.000,00		69,67
01.3.1.1.2.1	Receita de capital												
	Total:	1.224.880,00	22.228,89	844.037,87	18.845,81	636.353,34	20.240,50	20.240,50	1.690,00	614.703,40	22.228,89	10,17	61,74

ALTERAÇÕES ORÇAMENTAIS DA DESPESA
TEATRO JOSE LUCIO SILVA

Pág. : 1

ALTERAÇÃO NÚMERO 42 ALTERAÇÃO PERMUTATIVA AO ORÇAMENTO DA DESPESA NÚMERO 21 DO ANO CONTABILÍSTICO DE 2020 DATA DE APROVAÇÃO 2020/12/31

Tipo de Visualização : TODAS AS RUBRICAS ORÇAMENTAIS

Desagregar : S

Euros

Rubricas [1]	Designação	Tipo [2]	Dotações iniciais [3]	Alterações Orçamentais			Dotações corrigidas [7]=[3]+[4] +[5]+[6]	Observações [8]
				Inscr./reforços [4]	Dim./anulações [5]	Créditos espec. [6]		
D1	Despesas com o pessoal		422.220,52		500,00		421.720,52	
D11	Remunerações Certas e Permanentes		344.113,61		500,00		343.613,61	
01	TEATRO JOSE LUCIO SILVA		344.113,61		500,00		343.613,61	
01	DESPESAS COM O PESSOAL		344.113,61		500,00		343.613,61	
0101	REMUNERAÇÕES CERTAS E PERMANENTES		344.113,61		500,00		343.613,61	
010104	PESSOAL DOS QUADROS- REGIME DO CONTRATO INDIVIDUAL		298.813,61				298.813,61	
01010401	PESSOAL EM FUNÇÕES		298.813,61				298.813,61	
010111	REPRESENTAÇÃO		2.500,00				2.500,00	
010113	SUBSÍDIO DE REFEIÇÃO	P	42.800,00		500,00		42.300,00	
D12	Abonos Variáveis ou Eventuais		680,00				680,00	
01	TEATRO JOSE LUCIO SILVA		680,00				680,00	
01	DESPESAS COM O PESSOAL		680,00				680,00	
0102	ABONOS VARIÁVEIS OU EVENTUAIS		680,00				680,00	
010205	ABONO PARA FALHAS		680,00				680,00	
D13	Segurança social		77.426,91				77.426,91	
01	TEATRO JOSE LUCIO SILVA		77.426,91				77.426,91	
01	DESPESAS COM O PESSOAL		77.426,91				77.426,91	
0103	SEGURANÇA SOCIAL		77.426,91				77.426,91	
010305	CONTRIBUIÇÕES PARA A SEGURANÇA SOCIAL		67.200,00				67.200,00	
01030502	SEGURANÇA SOCIAL PESSOAL REGIME CONTRATO TRAB. EM FUNÇÕES PÚBLICAS		67.200,00				67.200,00	
0103050202	SEGURANÇA SOCIAL - REGIME GERAL		67.200,00				67.200,00	
010309	SEGUROS		3.226,91				3.226,91	
01030901	SEGUROS DE ACIDENTES DE TRABALHO E DOENÇAS PROFISSIONAIS		3.226,91				3.226,91	
010310	OUTRAS DESPESAS DE SEGURANÇA SOCIAL		7.000,00				7.000,00	
01031099	OUTRAS DESPESAS DE SEGURANÇA SOCIAL		7.000,00				7.000,00	
D2	Aquisição de bens e serviços		1.439.999,48				1.439.999,48	
01	TEATRO JOSE LUCIO SILVA		1.439.999,48				1.439.999,48	
02	AQUISIÇÃO DE BENS E SERVIÇOS		1.439.999,48				1.439.999,48	
0201	AQUISIÇÃO DE BENS		22.399,48				22.399,48	
020108	MATERIAL DE ESCRITÓRIO		4.400,00				4.400,00	
020116	MERCADORIAS PARA VENDA		1.899,48				1.899,48	
02011603	OUTROS		1.899,48				1.899,48	
020117	FERRAMENTAS E UTENSÍLIOS		14.800,00				14.800,00	
020121	OUTROS BENS		1.300,00				1.300,00	
0202	AQUISIÇÃO DE SERVIÇOS		1.417.600,00				1.417.600,00	
020201	ENCARGOS DE INSTALAÇÕES		57.040,00				57.040,00	
020202	LIMPEZA E HIGIENE		1.000,00				1.000,00	
	Total de Despesas Correntes		502.660,00		500,00		502.160,00	
	Total de Despesas de Capital							
	Total de Despesas Efetivas		502.660,00		500,00		502.160,00	
	Total de Despesas Não Efetivas							
	Total		502.660,00		500,00		502.160,00	

(*) NOTAS:
(2) Tipo - campo de identif.
do tipo de alteração:
P se alteração permutativa
M se alteração modificativa

ALTERAÇÕES ORÇAMENTAIS DA DESPESA
TEATRO JOSE LUCIO SILVA

Pág. : 2

ALTERAÇÃO NÚMERO 42 ALTERAÇÃO PERMUTATIVA AO ORÇAMENTO DA DESPESA NÚMERO 21 DO ANO CONTABILÍSTICO DE 2020 DATA DE APROVAÇÃO 2020/12/31

Tipo de Visualização : TODAS AS RUBRICAS ORÇAMENTAIS

Desagregar : S

Euros

Rubricas [1]	Designação	Tipo [2]	Dotações iniciais [3]	Alterações Orçamentais			Dotações corrigidas [7]=[3]+[4] +[5]+[6]	Observações [8]
				Inscr./reforços [4]	Dim./anulações [5]	Créditos espec. [6]		
	020209		7.160,00				7.160,00	
	020210		5.500,00				5.500,00	
	020211		1.200,00				1.200,00	
	020212		8.200,00				8.200,00	
	020213		4.500,00				4.500,00	
	020217		40.500,00				40.500,00	
	020220		85.000,00				85.000,00	
	02022001		3.000,00				3.000,00	
	02022002		15.975,24				15.975,24	
	02022003		3.224,76				3.224,76	
	02022004		62.800,00				62.800,00	
	020225		1.207.500,00				1.207.500,00	
	02022501		1.104.000,00				1.104.000,00	
	02022502		12.000,00				12.000,00	
	02022503		1.200,00				1.200,00	
	02022504		300,00				300,00	
	02022505		14.400,00				14.400,00	
	02022599		75.600,00				75.600,00	
D3			Juros e outros encargos				1.200,00	
01			TEATRO JOSE LUCIO SILVA				1.200,00	
	03		JUROS E OUTROS ENCARGOS				1.200,00	
	0305		OUTROS JUROS				1.200,00	
	030502		OUTROS				1.200,00	
	03050201		DESPESAS DIVERSAS				1.200,00	
D5			Outras despesas correntes	500,00			106.000,00	
01			TEATRO JOSE LUCIO SILVA	500,00			106.000,00	
	06		OUTRAS DESPESAS CORRENTES	500,00			106.000,00	
	0602		DIVERSAS	500,00			106.000,00	
	060203		OUTRAS	500,00			106.000,00	
	06020302		IVA PAGO				76.000,00	
	06020305		OUTRAS	500,00			30.000,00	
D6		P	Aquisição de bens de capital				39.460,00	
01			TEATRO JOSE LUCIO SILVA				39.460,00	
	07		AQUISIÇÃO DE BENS DE CAPITAL				39.460,00	
	0701		INVESTIMENTOS				39.460,00	
	070115		OUTROS INVESTIMENTOS				39.460,00	
	Total de Despesas Correntes		1.968.920,00	500,00	500,00		1.968.920,00	
	Total de Despesas de Capital		39.460,00				39.460,00	
	Total de Despesas Efetivas		2.008.380,00	500,00	500,00		2.008.380,00	
	Total de Despesas Não Efetivas							
	Total		2.008.380,00	500,00	500,00		2.008.380,00	

(*) NOTAS:
(2) Tipo - campo de identif.
do tipo de alteração:
P se alteração permutativa
M se alteração modificativa

DEMONSTRAÇÃO DE EXECUÇÃO DO PLANO
TEATRO JOSE LUCIO SILVA

Pág. : 1
Ano : 2020

Identificação do Objeto : CLASSIFICADOR FUNCIONAL
Tipo de Dotação : DOTAÇÕES CORRIGIDAS

Tipo de Plano : GRANDES OPÇÕES DO PLANO
Tipo de Rubrica : RUBRICA ORÇAMENTAL

Período : 2020/01/01 C 2020/12/31 C

Euros

Objetivo	Número do projeto		Designação do projeto	Rubrica	Forma de realização	Grupo de Fontes de Financiamento				Datas		Montante Previsto			Montante Executado			Nível de execução financeira anual %	Nível de execução financeira global %
	Código	Ano Tipo Número				R G	R P	U E	EMPR	Início C	Fim C	Ano	Ano Sepuinte	Total	Anos Anteriores	Ano	Total		
[1]		[2]	[3]	[4]	[5]	[6]	[7]	[8]	[9]	[10]	[11]	[12]	[13]	[14]=[12]+[13]	[15]	[16]	[17]=[15]+[16]	[18]	[19]
1.			FUNÇÕES GERAIS				31.000,00					31.000,00	63.339,51	94.339,51					
1.1.			SERVIÇOS GERAIS DE ADMINISTRAÇÃO PÚBLICA				31.000,00					31.000,00	63.339,51	94.339,51					
1.1.1.			ADMINISTRAÇÃO GERAL				31.000,00					31.000,00	63.339,51	94.339,51					
1.1.1.	01	2018 1 1	Equipamento Técnico/Informático	D6			30.000,00			2018/01/01	2021/12/31	30.000,00	61.296,30	91.296,30					
1.1.1.	02	2019 A 1	Desenvolvimento de redes sociais	D5			1.000,00			2019/01/01	2021/12/31	1.000,00	2.043,21	3.043,21					
Total :							31.000,00					31.000,00	63.339,51	94.339,51					

DEMONSTRAÇÃO DE EXECUÇÃO ORÇAMENTAL DA DESPESA
TEATRO JOSE LUCIO SILVAPág. : 1
Ano : 2020

Período : 2020/01/01 C 2020/12/31 C Desagregar : S

Euros

Classificação		Despesas por pagar de períodos anteriores	Dotações corrigidas	Cativos / descativos	Compromissos	Obrigações	Despesas pagas líquidas de reposições			Compromissos a transitar	Obrigações por pagar	Grau Exec. Orçamental	
Rubrica Orgânica Económica	Designação						Períodos anteriores	Período corrente	Total			Compromissos a transitar	Obrigações por pagar
		(1)	(2)	(3)	(4)	(5)	(6)	(7)	(8) =(6)+(7)	(9)=(4)-(5)	(10)=(5)-(8)		
D1	Despesa corrente	24.829,05	1.969.420,00		1.118.653,75	985.820,43	24.644,25	862.145,90	886.790,15	132.833,32	99.030,28	1.25	43.78
D11	Despesas com o pessoal	5.121,39	421.720,52		372.246,62	347.018,12	5.121,39	333.502,76	338.624,15	25.228,50	8.393,97	1.21	79.08
01	Remunerações Certas e Permanentes		343.613,61		299.779,32	277.844,60		274.371,61	274.371,61	21.934,72	3.472,99		79.85
	TEATRO JOSE LUCIO SILVA		343.613,61		299.779,32	277.844,60		274.371,61	274.371,61	21.934,72	3.472,99		79.85
01	DESPESAS COM O PESSOAL		343.613,61		299.779,32	277.844,60		274.371,61	274.371,61	21.934,72	3.472,99		79.85
0101	REMUNERAÇÕES CERTAS E PERMANENTES		343.613,61		299.779,32	277.844,60		274.371,61	274.371,61	21.934,72	3.472,99		79.85
010104	PESSOAL DOS QUADROS- REGIME DO CONTRATO INDIVIDUAL		298.813,61		267.629,92	248.151,65		244.751,04	244.751,04	19.478,27	3.400,61		81.91
	01010401 PESSOAL EM FUNÇÕES		298.813,61		267.629,92	248.151,65		244.751,04	244.751,04	19.478,27	3.400,61		81.91
	010111 REPRESENTAÇÃO		2.500,00		2.462,60	2.337,60		2.265,22	2.265,22	125,00	72,38		90.61
	010113 SUBSÍDIO DE REFEIÇÃO		42.300,00		29.686,80	27.355,35		27.355,35	27.355,35	2.331,45			64.67
D12	Abonos Variáveis ou Eventuais		680,00		680,00	612,90		612,90	612,90	67,10			90.13
01	TEATRO JOSE LUCIO SILVA		680,00		680,00	612,90		612,90	612,90	67,10			90.13
01	DESPESAS COM O PESSOAL		680,00		680,00	612,90		612,90	612,90	67,10			90.13
0102	ABONOS VARIÁVEIS OU EVENTUAIS		680,00		680,00	612,90		612,90	612,90	67,10			90.13
010205	ABONO PARA FALHAS		680,00		680,00	612,90		612,90	612,90	67,10			90.13
D13	Segurança social	5.121,39	77.426,91		71.787,30	68.560,62	5.121,39	58.518,25	63.639,64	3.226,68	4.920,98	6.61	75.58
01	TEATRO JOSE LUCIO SILVA	5.121,39	77.426,91		71.787,30	68.560,62	5.121,39	58.518,25	63.639,64	3.226,68	4.920,98	6.61	75.58
01	DESPESAS COM O PESSOAL	5.121,39	77.426,91		71.787,30	68.560,62	5.121,39	58.518,25	63.639,64	3.226,68	4.920,98	6.61	75.58
0103	SEGURANÇA SOCIAL	5.121,39	77.426,91		71.787,30	68.560,62	5.121,39	58.518,25	63.639,64	3.226,68	4.920,98	6.61	75.58
010305	CONTRIBUIÇÕES PARA A SEGURANÇA SOCIAL	5.121,39	67.200,00		67.141,80	63.915,12	5.121,39	53.872,75	58.994,14	3.226,68	4.920,98	7.62	80.17
01030502	SEGURANÇA SOCIAL PESSOAL REGIME CONTRATO TRAB. EM FUNÇÕES PÚBLICAS	5.121,39	67.200,00		67.141,80	63.915,12	5.121,39	53.872,75	58.994,14	3.226,68	4.920,98	7.62	80.17
0103050202	SEGURANÇA SOCIAL - REGIME GERAL	5.121,39	67.200,00		67.141,80	63.915,12	5.121,39	53.872,75	58.994,14	3.226,68	4.920,98	7.62	80.17
010309	SEGUROS		3.226,91		3.226,91	3.226,91		3.226,91	3.226,91				100.00
01030901	SEGUROS DE ACIDENTES DE TRABALHO E DOENÇAS PROFISSIONAIS		3.226,91		3.226,91	3.226,91		3.226,91	3.226,91				100.00
010310	OUTRAS DESPESAS DE SEGURANÇA SOCIAL		7.000,00		1.418,59	1.418,59		1.418,59	1.418,59				20.27
01031099	OUTRAS DESPESAS DE SEGURANÇA SOCIAL		7.000,00		1.418,59	1.418,59		1.418,59	1.418,59				20.27
D2	Aquisição de bens e serviços	19.707,66	1.426.499,48		674.922,13	567.317,31	19.522,86	457.158,14	476.681,00	107.604,82	90.636,31	1.37	32.05
01	TEATRO JOSE LUCIO SILVA	19.707,66	1.426.499,48		674.922,13	567.317,31	19.522,86	457.158,14	476.681,00	107.604,82	90.636,31	1.37	32.05
02	AQUISIÇÃO DE BENS E SERVIÇOS	19.707,66	1.426.499,48		674.922,13	567.317,31	19.522,86	457.158,14	476.681,00	107.604,82	90.636,31	1.37	32.05
0201	AQUISIÇÃO DE BENS	17,44	22.399,48		14.138,94	14.068,72	17,43	13.936,50	13.953,93	70,22	114,79	0.08	62.22
020108	MATERIAL DE ESCRITÓRIO	17,43	4.400,00		1.725,21	1.725,21	17,43	1.593,00	1.610,43		114,78	0.40	36.20
020116	MERCADORIAS PARA VENDA		1.899,48										
02011603	OUTROS		1.899,48										
020117	FERRAMENTAS E UTENSÍLIOS	0,01	14.800,00		11.114,73	11.044,51		11.044,50	11.044,50	70,22	0,01		74.63
020121	OUTROS BENS		1.300,00		1.299,00	1.299,00		1.299,00	1.299,00				99.92
0202	AQUISIÇÃO DE SERVIÇOS	19.690,22	1.404.100,00		660.783,19	553.248,59	19.505,43	443.221,64	462.727,07	107.534,60	90.521,52	1.39	31.57
020201	ENCARGOS DE INSTALAÇÕES	3.153,21	57.040,00		33.440,72	25.275,34	3.153,21	17.722,41	20.875,62	8.165,38	4.399,72	5.53	31.07
020202	LIMPEZA E HIGIENE		1.000,00										
020209	COMUNICAÇÕES		7.160,00		6.715,82	4.802,10		4.802,10	4.802,10	1.913,72			67.07
020210	TRANSPORTES		5.500,00		3.628,39	1.242,97		1.116,36	1.116,36	2.385,42	126,61		20.30
020211	REPRESENTAÇÃO DOS SERVIÇOS		1.200,00										
020212	SEGUROS		8.200,00		7.503,79	7.503,79		7.503,79	7.503,79				91.51
020213	DESLOCACOES E ESTADAS	50,85	4.500,00		3.341,73	3.341,73	50,85	3.290,88	3.341,73			1.13	73.13
020217	PUBLICIDADE	391,58	40.500,00		27.258,07	16.246,36	391,58	14.847,48	15.239,06	11.011,71	1.007,30	0.97	36.66
020220	OUTROS TRABALHOS ESPECIALIZADOS	3.459,38	85.000,00		48.729,44	46.493,62	3.459,38	40.423,06	43.882,44	2.235,82	2.611,18	4.07	47.56
02022001	MANUTENÇÃO AVAC		3.000,00										
02022002	CONTABILIDADE		15.975,24		15.975,24	15.975,24		14.746,47	14.746,47		1.228,77		92.31
02022003	DESINFESTAÇÃO		3.224,76		332,10	332,10		332,10	332,10				10.30
02022004	CONTRATOS- SERVIÇO TECNICOS	3.459,38	62.800,00		32.422,10	30.186,28	3.459,38	25.344,49	28.803,87	2.235,82	1.382,41	5.51	40.36
020225	OUTROS SERVIÇOS	12.635,20	1.194.000,00		530.165,23	448.342,68	12.450,41	353.515,56	365.965,97	81.822,55	82.376,71	1.04	29.61
02022501	CACHETS	10.068,02	1.089.000,00		466.079,22	387.230,76	10.067,73	296.601,08	306.668,81	78.848,46	80.561,95	0.92	27.24
02022502	ALUGUER DE EQUIPAMENTO		12.000,00		1.486,50	1.486,50		1.486,50	1.486,50				12.39
02022503	AFINAÇÃO DE INSTRUMENTOS		1.200,00		590,40	590,40		590,40	590,40				49.20
02022504	BOMBEIROS/POLICIA		300,00										
	Total :	22.261,87	1.756.720,00		985.159,64	855.300,41	22.261,57	735.823,32	758.084,89	129.859,23	97.215,52	1.27	41.89

DEMONSTRAÇÃO DE EXECUÇÃO ORÇAMENTAL DA DESPESA
TEATRO JOSE LUCIO SILVA

Pág. : 2
Ano : 2020

Período : 2020/01/01 C 2020/12/31 C Desagregar : S

Euros

Classificação		Despesas por pagar de períodos anteriores	Dotações corrigidas	Cativos / descativos	Compromissos	Obrigações	Despesas pagas líquidas de reposições			Compromissos a transitar	Obrigações por pagar	Grau Exec. Orçamental	
							Períodos anteriores	Período corrente	Total			Pers. Ant. (11)=(6)/(2)x100	Per. Corr. (12)=(7)/(2)x100
Rubrica Orgânica Económica	Designação	(1)	(2)	(3)	(4)	(5)	(6)	(7)	(8) =(6)+(7)	(9)=(4)-(5)	(10)=(5)-(8)		
	02022505 DIREITOS E LICENÇAS		14.400,00		3.070,52	3.070,52		2.922,17	2.922,17		148,35		20.29
	02022599 OUTROS GASTOS	2.567,18	77.100,00		58.938,59	55.964,50	2.382,68	51.915,41	54.298,09	2.974,09	1.666,41	3.09	67.34
D3	Juros e outros encargos		1.200,00		249,73	249,73		249,73	249,73				20.81
01	TEATRO JOSE LUCIO SILVA		1.200,00		249,73	249,73		249,73	249,73				20.81
	03 JUROS E OUTROS ENCARGOS		1.200,00		249,73	249,73		249,73	249,73				20.81
	0305 OUTROS JUROS		1.200,00		249,73	249,73		249,73	249,73				20.81
	030502 OUTROS		1.200,00		249,73	249,73		249,73	249,73				20.81
	03050201 DESPESAS DIVERSAS		1.200,00		249,73	249,73		249,73	249,73				20.81
D4	Transferências e subsídios correntes												
D41	Transferências correntes												
D411	Administrações Públicas												
D4111	Administração Central - Estado												
	Português												
D4112	Administração Central - Outras entidades												
D4113	Segurança Social												
D4114	Administração Regional												
D4115	Administração Local												
D412	Entidades do Setor Não Lucrativo												
D413	Famílias												
D414	Outras												
D42	Subsídios Correntes												
D5	Outras despesas correntes		120.000,00		71.235,27	71.235,27		71.235,27	71.235,27				59.36
01	TEATRO JOSE LUCIO SILVA		120.000,00		71.235,27	71.235,27		71.235,27	71.235,27				59.36
	06 OUTRAS DESPESAS CORRENTES		120.000,00		71.235,27	71.235,27		71.235,27	71.235,27				59.36
	0602 DIVERSAS		120.000,00		71.235,27	71.235,27		71.235,27	71.235,27				59.36
	060203 OUTRAS		120.000,00		71.235,27	71.235,27		71.235,27	71.235,27				59.36
	06020302 IVA PAGO		75.000,00		27.273,48	27.273,48		27.273,48	27.273,48				36.36
	06020305 OUTRAS		45.000,00		43.961,79	43.961,79		43.961,79	43.961,79				97.69
	Despesa de capital	3.136,50	39.460,00		9.394,74	5.901,54	3.136,50	2.765,04	5.901,54	3.493,20		7.95	7.01
D6	Aquisição de bens de capital	3.136,50	39.460,00		9.394,74	5.901,54	3.136,50	2.765,04	5.901,54	3.493,20		7.95	7.01
01	TEATRO JOSE LUCIO SILVA	3.136,50	39.460,00		9.394,74	5.901,54	3.136,50	2.765,04	5.901,54	3.493,20		7.95	7.01
	07 AQUISIÇÃO DE BENS DE CAPITAL	3.136,50	39.460,00		9.394,74	5.901,54	3.136,50	2.765,04	5.901,54	3.493,20		7.95	7.01
	0701 INVESTIMENTOS	3.136,50	39.460,00		9.394,74	5.901,54	3.136,50	2.765,04	5.901,54	3.493,20		7.95	7.01
	070115 OUTROS INVESTIMENTOS	3.136,50	39.460,00		9.394,74	5.901,54	3.136,50	2.765,04	5.901,54	3.493,20		7.95	7.01
D7	Transferências e subsídios de capital												
D71	Transferências de capital												
D711	Administrações Públicas												
D7111	Administração Central - Estado												
	Português												
D7112	Administração Central - Outras entidades												
D7113	Segurança Social												
D7114	Administração Regional												
D7115	Administração Local												
D712	Entidades do Setor não Lucrativo												
D713	Famílias												
D714	Outras												
D72	Subsídios de capital												
D8	Outras despesas de capital												
D9	Despesa com ativos financeiros												
D10	Despesa com passivos financeiros												
Total :		27.965,55	2.008.880,00		1.128.048,49	991.721,97	27.780,75	864.910,94	892.691,69	136.326,52	99.030,28	1.38	43.05

DEMONSTRAÇÃO DE EXECUÇÃO ORÇAMENTAL DA RECEITA
TEATRO JOSE LUCIO SILVA

Pág. : 1
Ano : 2020

Período : 2020/01/01 C 2020/12/31 C Desagregar : S Considerar o saldo da gerência anterior nas receitas liquidadas e cobradas : S

Euros

Classificação		Previsões corrigidas (1)	Receitas por cobrar de períodos anteriores (2)	Receitas liquidadas (3)	Liquidações anuladas (4)	Receitas cobradas brutas (5)	Reembolsos e Restituições		Receitas Cobradas Líquidas			Receita por cobrar no final do período (11)	Grau Exec. Orçamental	
Rubrica Económica	Designação						Emitidos (6)	Pagos (7)	Períodos anteriores (8)	Período corrente (9)	Total (10) = (5)-(7)		Pers. Ant. (12)=(8) /(1)x100	Per. Corr. (13)=(9) /(1)x100
R1	Receita corrente	1.994.880,00	22.228,69	844.037,27	19.865,01	836.303,94	20.142,52	20.142,52	3.460,02	812.701,40	816.161,42	10.097,01	0.17	40.74
R11	Receita fiscal													
R11	Impostos diretos													
R12	Impostos indiretos													
R2	Contribuições para sistemas de proteção social e subsistemas de saúde													
R3	Taxas, multas e outras penalidades													
R4	Rendimentos de propriedade	60,00												
05	RENDIMENTOS DE PROPRIEDADE	60,00												
0502	JUROS - SOCIEDADES FINANCEIRAS	60,00												
050201	BANCOS E OUTRAS INSTITUIÇÕES FINANCEIRAS	60,00												
05020101	JUROS DE DEPÓSITOS	60,00												
R5	Transferências e subsídios correntes	472.320,00		472.320,00		472.320,00				472.320,00	472.320,00			100.00
R51	Transferências correntes	472.320,00		472.320,00		472.320,00				472.320,00	472.320,00			100.00
R511	Administrações Públicas	472.320,00		472.320,00		472.320,00				472.320,00	472.320,00			100.00
R5111	Administração Central - Estado Português													
R5112	Administração Central - Outras entidades													
R5113	Segurança Social													
R5114	Administração Regional													
R5115	Administração Local	472.320,00		472.320,00		472.320,00				472.320,00	472.320,00			100.00
06	TRANSFERÊNCIAS CORRENTES	472.320,00		472.320,00		472.320,00				472.320,00	472.320,00			100.00
0605	ADMINISTRAÇÃO LOCAL	472.320,00		472.320,00		472.320,00				472.320,00	472.320,00			100.00
060501	CONTINENTE	472.320,00		472.320,00		472.320,00				472.320,00	472.320,00			100.00
06050101	MUNICIPIOS	472.320,00		472.320,00		472.320,00				472.320,00	472.320,00			100.00
0605010101	MUNICIPIO DE LEIRIA	472.320,00		472.320,00		472.320,00				472.320,00	472.320,00			100.00
R512	Exterior - U E													
R513	Outras													
R52	Subsídios correntes													
R6	Venda de bens e serviços	1.474.500,00	6.793,34	346.243,77	19.865,01	328.548,59	20.142,52	20.142,52	-11.975,33	320.381,40	308.406,07	4.623,51	-0.81	21.73
07	VENDA DE BENS E SERVIÇOS CORRENTES	1.474.500,00	6.793,34	346.243,77	19.865,01	328.548,59	20.142,52	20.142,52	-11.975,33	320.381,40	308.406,07	4.623,51	-0.81	21.73
0701	VENDA DE BENS	6.000,00	6.036,00	6.049,00	6.036,00	3.049,00				3.049,00	3.049,00	3.000,00		50.82
070108	MERCADORIAS	6.000,00	6.036,00	6.049,00	6.036,00	3.049,00				3.049,00	3.049,00	3.000,00		50.82
07010800	MERCADORIAS	6.000,00	6.036,00	6.049,00	6.036,00	3.049,00				3.049,00	3.049,00	3.000,00		50.82
0702	SERVIÇOS	1.452.000,00	383,17	324.460,58	9.893,01	314.567,57	18.482,02	18.482,02	-10.689,00	306.774,55	296.085,55	383,17	-0.74	21.13
070201	ALUGUER DE ESPAÇOS E EQUIPAMENTOS	60.000,00		13.530,00	2.767,50	10.762,50				10.762,50	10.762,50			17.94
070208	SERVIÇOS SOCIAIS, RECREATIVOS, CULTURAIS E DESPORT	1.212.000,00		177.730,50		177.730,50	18.482,02	18.482,02	-10.689,00	169.937,48	159.248,48		-0.88	14.02
07020803	SERVIÇOS CULTURAIS	1.212.000,00		177.730,50		177.730,50	18.482,02	18.482,02	-10.689,00	169.937,48	159.248,48		-0.88	14.02
0702080399	SERVIÇOS CULTURAIS - OUTROS	1.212.000,00		177.730,50		177.730,50	18.482,02	18.482,02	-10.689,00	169.937,48	159.248,48		-0.88	14.02
070208039901	RECEITA DE BILHETEIRA	1.212.000,00		177.730,50		177.730,50	18.482,02	18.482,02	-10.689,00	169.937,48	159.248,48		-0.88	14.02
070299	OUTROS	180.000,00	383,17	133.200,08	7.125,51	126.074,57				126.074,57	126.074,57	383,17		70.04
07029909	OUTROS SERVIÇOS	180.000,00	383,17	133.200,08	7.125,51	126.074,57				126.074,57	126.074,57	383,17		70.04
0703	RENDAS	16.500,00	374,17	15.734,19	3.936,00	10.932,02	1.660,50	1.660,50	-1.286,33	10.557,85	9.271,52	1.240,34	-7.80	63.99
070399	OUTRAS	16.500,00	374,17	15.734,19	3.936,00	10.932,02	1.660,50	1.660,50	-1.286,33	10.557,85	9.271,52	1.240,34	-7.80	63.99
07039901	CONCESSOES BAR	12.000,00		11.992,50	3.936,00	7.564,50	1.660,50	1.660,50	-1.660,50	7.564,50	5.904,00	492,00	-13.84	63.04
07039902	CONCESSOES QUIOSQUE	4.500,00	374,17	3.741,69		3.367,52				374,17	2.993,35	748,34	8.31	66.52
R7	Outras receitas correntes	48.000,00	15.435,35	25.473,50		35.435,35				15.435,35	20.000,00	35.435,35	5.473,50	32.16
08	OUTRAS RECEITAS CORRENTES	48.000,00	15.435,35	25.473,50		35.435,35				15.435,35	20.000,00	35.435,35	5.473,50	32.16
0801	OUTRAS	48.000,00	15.435,35	25.473,50		35.435,35				15.435,35	20.000,00	35.435,35	5.473,50	32.16
080199	OUTRAS	48.000,00	15.435,35	25.473,50		35.435,35				15.435,35	20.000,00	35.435,35	5.473,50	32.16
08019999	DIVERSAS	48.000,00	15.435,35	25.473,50		35.435,35				15.435,35	20.000,00	35.435,35	5.473,50	32.16
0801999901	PUBLICIDADE	18.000,00	15.435,35	5.473,50		15.435,35				15.435,35	15.435,35	5.473,50	85.75	41.67
0801999902	MECENATO	30.000,00		20.000,00		20.000,00				20.000,00	20.000,00			66.67
	Receita de capital													
	Total :	1.994.880,00	22.228,69	844.037,27	19.865,01	836.303,94	20.142,52	20.142,52	3.460,02	812.701,40	816.161,42	10.097,01	0.17	40.74

DEMONSTRAÇÃO DE EXECUÇÃO ORÇAMENTAL DA RECEITA
TEATRO JOSE LUCIO SILVA

Pág. : 2
Ano : 2020

Período : 2020/01/01 C 2020/12/31 C Desagregar : S Considerar o saldo da gerência anterior nas receitas liquidadas e cobradas : S

Euros

Classificação		Previsões corrigidas (1)	Receitas por cobrar de períodos anteriores (2)	Receitas liquidadas (3)	Liquidações anuladas (4)	Receitas cobradas brutas (5)	Reembolsos e Restituições		Receitas Cobradas Líquidas			Receita por cobrar no final do período (11)	Grau Exec. Orçamental		
Rubrica Económica	Designação						Emitidos (6)	Pagos (7)	Períodos anteriores (8)	Período corrente (9)	Total (10) = (5)-(7)		Pers. Ant. (12)=(8) /(11)x100	Per. Corr. (13)=(9) /(11)x100	
R8	Venda de bens de investimento														
R9	Transferências e subsídios de capital														
R91	Transferências de capital														
R911	Administrações Públicas														
R9111	Administração Central - Estado Português														
R9112	Administração Central - Outras entidades														
R9113	Segurança Social														
R9114	Administração Regional														
R9115	Administração Local														
R912	Exterior - U E														
R913	Outras														
R92	Subsídios de capital														
R10	Outras receitas de capital														
R11	Reposições não abatidas aos pagamentos														
R12	Receita com ativos financeiros														
R13	Receita com passivos financeiros														
R14	Saldo da Gerência Anterior - Operações Orçamentais														
Total :		1.994.880,00	22.228,69	844.037,27	19.865,01	836.303,94	20.142,52	20.142,52	3.460,02	812.701,40	816.161,42	10.097,01	0,17	40,74	

DEMONSTRAÇÃO DO DESEMPENHO ORÇAMENTAL
TEATRO JOSE LUCIO SILVA

Pág. : 1
Ano : 2020

Período : 2020/01/01 C 2020/12/31 C Desagregar : S

Euros

Classificação	RECEBIMENTOS / PAGAMENTOS	FONTES DE FINANCIAMENTO (n)						2019
		R P	R G	U E	EMPR	F. ALHEIOS	TOTAL	
Rubrica Orgânica Económica								
	Saldo de gerência anterior	157.224,60				6.908,31	164.132,91	
	Operações orçamentais [1]	157.224,60					157.224,60	
	Restituição do saldo oper. orçamentais	157.224,60					157.224,60	
	Operações de tesouraria [A]					6.908,31	6.908,31	
	Receita corrente	816.161,42					816.161,42	
R1	Receita fiscal							
R11	Impostos diretos							
R12	Impostos indiretos							
R2	Contribuições para sistemas de proteção social e subsistemas de saúde							
R3	Taxas, multas e outras penalidades							
R4	Rendimentos de propriedade							
R5	Transferências e subsídios correntes	472.320,00					472.320,00	
R51	Transferências correntes	472.320,00					472.320,00	
R511	Administrações Públicas	472.320,00					472.320,00	
R5111	Administração Central - Estado Português							
R5112	Administração Central - Outras entidades							
R5113	Segurança Social							
R5114	Administração Regional							
R5115	Administração Local	472.320,00					472.320,00	
	06 TRANSFERÊNCIAS CORRENTES	472.320,00					472.320,00	
	0605 ADMINISTRAÇÃO LOCAL	472.320,00					472.320,00	
	060501 CONTINENTE	472.320,00					472.320,00	
	06050101 MUNICIPIOS	472.320,00					472.320,00	
	0605010101 MUNICIPIO DE LEIRIA	472.320,00					472.320,00	
R512	Exterior - U E							
R513	Outras							
R52	Subsídios correntes							
R6	Venda de bens e serviços	308.406,07					308.406,07	
	07 VENDA DE BENS E SERVIÇOS CORRENTES	308.406,07					308.406,07	
	0701 VENDA DE BENS	3.049,00					3.049,00	
	070108 MERCADORIAS	3.049,00					3.049,00	
	07010800 MERCADORIAS	3.049,00					3.049,00	
	0702 SERVIÇOS	296.085,55					296.085,55	
	070201 ALUGUER DE ESPAÇOS E EQUIPAMENTOS	10.762,50					10.762,50	
	070208 SERVIÇOS SOCIAIS, RECREATIVOS, CULTURAIS E DESPORT	159.248,48					159.248,48	
	07020803 SERVIÇOS CULTURAIS	159.248,48					159.248,48	
	0702080399 SERVIÇOS CULTURAIS - OUTROS	159.248,48					159.248,48	
	070208039901 RECEITA DE BILHETEIRA	159.248,48					159.248,48	
	070299 OUTROS	126.074,57					126.074,57	
	07029909 OUTROS SERVIÇOS	126.074,57					126.074,57	
	0703 RENDAS	9.271,52					9.271,52	
	070399 OUTRAS	9.271,52					9.271,52	
	07039901 CONCESSOES BAR	5.904,00					5.904,00	
	07039902 CONCESSOES QUIOSQUE	3.367,52					3.367,52	
R7	Outras receitas correntes	35.435,35					35.435,35	
	08 OUTRAS RECEITAS CORRENTES	35.435,35					35.435,35	
	0801 OUTRAS	35.435,35					35.435,35	
	080199 OUTRAS	35.435,35					35.435,35	
	08019999 DIVERSAS	35.435,35					35.435,35	
	0801999901 PUBLICIDADE	15.435,35					15.435,35	
	0801999902 MECENATO	20.000,00					20.000,00	
	Receita de capital							
R8	Venda de bens de investimento							
R9	Transferências e subsídios de capital							
R91	Transferências de capital							
R911	Administrações Públicas							

DEMONSTRAÇÃO DO DESEMPENHO ORÇAMENTAL
TEATRO JOSE LUCIO SILVA

Pág. : 4
Ano : 2020

Período : 2020/01/01 C 2020/12/31 C Desagregar : S

Euros

Classificação	RECEBIMENTOS / PAGAMENTOS	FONTES DE FINANCIAMENTO (n)						2019
		R P	R G	U E	EMPR	F. ALHEIOS	TOTAL	
Rubrica Orgânica Económica								
D9	Despesa não efetiva [6]							
D10	Despesa com ativos financeiros							
	Despesa com passivos financeiros							
	Soma [7] = [5] + [6]	892.691,69					892.691,69	
	Operações de tesouraria [C]					4.573,70	4.573,70	
	Saldo para a gerência seguinte							
	Operações orçamentais [8] = [4] - [7]	80.694,33					80.694,33	
	Operações de tesouraria [D] = [A] + [B] - [C]					2.334,61	2.334,61	
	Saldo global [2] - [5]	-76.530,27					-76.530,27	
	Despesa primária	892.441,96					892.441,96	
	Saldo corrente	-70.628,73					-70.628,73	
	Saldo de capital	-5.901,54					-5.901,54	
	Saldo primário	-76.280,54					-76.280,54	
	Receita total [1] + [2] + [3]	973.386,02					973.386,02	
	Despesa total [5] + [6]	892.691,69					892.691,69	