



Município de Leiria
Câmara Municipal

DELIBERAÇÃO DA REUNIÃO DA CÂMARA MUNICIPAL DE 2022/04/19

Unidade Orgânica responsável pela deliberação | GABINETE DE APOIO AOS VEREADORES

Epígrafe | Relatório e Contas de 2021 e Relatório de Execução Orçamental do 4.º Trimestre do Teatro José Lúcio da Silva de 2021

Deliberação | Presente, pela Senhora Vereadora Anabela Graça, o Relatório e Contas de 2021 do Teatro José Lúcio da Silva referente ao ano de 2021, bem como Relatório de Execução Orçamental do 4.º Trimestre, para análise e aprovação, que fica apenso à presente ata (Anexo 349/22), cujo resultado do exercício é de -84.567,24€, (oitenta e quatro mil quinhentos e sessenta e sete euros e vinte e quatro cêntimos), negativo.

A Câmara Municipal, depois de analisar o assunto, **deliberou por maioria**, com os votos de abstenção dos Senhores Vereadores Álvaro Madureira, Daniel Marques e Branca Matos:

- a) Aprovar o Relatório e Contas do Teatro José Lúcio da Silva, referente ao ano de 2021 e o Relatório de Execução Orçamental do 4.º Trimestre de 2021;
- b) Remeter o Relatório e Contas de 2021 do Teatro José Lúcio da Silva à Assembleia Municipal para apreciação e votação, solicitando que a deliberação da Assembleia Municipal seja aprovada em minuta para produzir efeitos imediatos termos dos n.ºs 3 e 4 do artigo 57.º do Anexo I à Lei n.º 75/2013, de 12 de setembro, na sua atual redação.

A presente deliberação foi aprovada em minuta

Sandra Cristina Ferreira Almeida Reis
TÉCNICO SUPERIOR
19-04-2022

Assinatura Digital Certificada 1

Gonçalo Nuno Bertolo Gordalina Lopes
PRESIDENTE
19-04-2022

Assinatura Digital Certificada 2

TEATRO JOSE LUCIO DA SILVA **RELATÓRIO E CONTAS 2021**



27 MÚSICA
DOM
FEV **Cordis Reflexo**
TEATRO JOSE LUCIO DA SILVA



27 TEATRO
DOM
FEV **O jantar**
TEATRO MIGUEL FRANCO



02 CINEMA
QUA
MAR **Cães do ártico | Uma aventura no gelo**
TEATRO MIGUEL FRANCO



02 CINEMA
QUA
MAR **Sob as estrelas de Paris**
TEATRO MIGUEL FRANCO



04 MÚSICA
SEX
MAR **Moisés – Primeiro Solo**
TEATRO MIGUEL FRANCO



04 DANÇA
SEX
MAR **Coreografia**
TEATRO JOSE LUCIO DA SILVA



06 CONCERTO PARA BEBÊS
DOM
MAR **Gatinhar de Pincel**
TEATRO MIGUEL FRANCO



07 CINEMA
SEG
MAR **Elo | Campo**
TEATRO MIGUEL FRANCO



09 CINEMA
QUA
MAR **A Criança**
TEATRO MIGUEL FRANCO



09 e 10 MAR
STAND-UP COMEDY
Processo de Diogo Batáguas
TEATRO JOSE LUCIO DA SILVA




10 RECITAL
QUA
MAR **Orfeão Fora de Portas**
TEATRO MIGUEL FRANCO



11 CINEMA
FEV
MAR **AVATAR IMERSIVO**
TEATRO JOSE LUCIO DA SILVA




11 MÚSICA
SEX
MAR **Lazyman**
TEATRO MIGUEL FRANCO



16 CINEMA
QUA
MAR **A pior pessoa do mundo**
TEATRO MIGUEL FRANCO



18 MÚSICA
FEV
MAR **Nininho Vaz Maia ao Vivo**
TEATRO JOSE LUCIO DA SILVA



19 MÚSICA
SEX
MAR **Sara Correia - Do coração**
TEATRO JOSE LUCIO DA SILVA



21 CINEMA
SEG
MAR **Douce France**
TEATRO MIGUEL FRANCO



23 STAND-UP COMEDY
QUA
MAR **Modo Efetivo - Thiago Ventura**
TEATRO JOSE LUCIO DA SILVA



23 CINEMA
QUA
MAR **ARICA**
TEATRO MIGUEL FRANCO



24 MÚSICA
QUA
MAR **Márcia**
TEATRO JOSE LUCIO DA SILVA



TEATRO
JOSE LUCIO
DA SILVA

N.I.F.: 680 026 010



Câmara Municipal de Leiria
www.cm-leiria.pt

Relatório e Contas 2021

Anexo às Demonstrações Financeiras

Índice

RELATÓRIO DE GESTÃO	4
1. ENCERRAMENTO DO EXERCÍCIO	5
2. INVESTIMENTO	10
3. FREQUÊNCIA / UTILIZAÇÃO DO T.J.LS.....	11
EXIBIÇÃO DE CINEMA E APRESENTAÇÃO DE ESPETÁCULOS	11
4. CONCLUSÃO	18
5. EXPETATIVAS FUTURAS.....	19
6. PROPOSTA DE APLICAÇÃO DE RESULTADOS.....	20
<i>Documentos Financeiros</i>	21
A. Anexo às demonstrações financeiras.....	27
Nota 1 – Identificação da entidade, período de relato e referencial contabilístico.....	27
Nota 2 – Principais políticas contabilísticas, alterações nas estimativas contabilísticas e erros	28
Nota 3 – Ativos intangíveis	31
Nota 4 – Acordos de concessão de serviços: concedente	32
Nota 5 – Ativos fixos tangíveis.....	33
Nota 10 – Inventários	35
Nota 13 – Rendimento de transações com contraprestação.....	36
Nota 14 – Rendimento de transações sem contraprestação.....	36
Nota 17 – Acontecimentos após data de relato	37
Nota 18 – Instrumentos Financeiros	37
Nota 19 – Benefícios dos empregados.....	37
Nota 20 – Divulgação de partes relacionadas	38
Nota 23 – Outras Informações financeiras relevantes:	39
B. Demonstrações Orçamentais	42
1. Demonstração do desempenho orçamental	42
2. Demonstração de execução orçamental da receita.....	44
3. Demonstração de execução orçamental da despesa.....	47
4. Demonstração de execução do plano plurianual de investimentos.....	50
5. Anexo às demonstrações orçamentais.....	51
Anexo I - Alterações orçamentais da receita	52
Anexo II - Alterações orçamentais da despesa.....	53
Anexo III - Alterações ao plano plurianual de investimentos	55
Anexo IV - Operações de tesouraria	55
Anexo V - Contratação administrativa – Situação dos contratos.....	56
Anexo VI - Contratação administrativa – Adjudicações por tipo de procedimento	57
Anexo VII – Transferências e subsídios: receita	57
Anexo VIII – Dívidas a terceiros por antiguidade de saldos.....	58
Anexo IX – Encargos Contratuais.....	59

Um Palco Para Todas as Artes!

Exmo. Senhor
Presidente da Câmara Municipal de Leiria
Dr. Gonçalo Lopes
Largo da República
2414-006 Leiria

Leiria, 13 de abril de 2022

ASSUNTO: Relatório e Contas 2021

Os nossos melhores cumprimentos.

Somos a remeter informação anual de 2021, sobre a atividade da entidade, nas salas Teatro José Lúcio da Silva (TJLS), Teatro Miguel Franco (TMF) e do Cine-Teatro de Monte Real (CTMR), bem como dinâmicas em Espaço Público.

O Resultado do Exercício como está demonstrado é de, -84.567,24€, (oitenta e quatro mil quinhentos e sessenta e sete euros e vinte e quatro cêntimos), negativo.

ANABELA
FERNAND
ES DA
GRAÇA

Assinado de forma digital por
ANABELA FERNANDES DA GRAÇA
DN: c=PT, ou=Concelho de Leiria,
ou=Câmara Municipal,
ou=Assessoria Quilómetros do
Cidade, ou=FERNANDES DA
GRAÇA, postal=ANABELA
fernandes@cmleiria.pt, o=CM
de Leiria, ou=LEIRIA, ou=PT, ou=CN
GRAÇA
Serial=2022.04.14.10.30.03 +01'00'

A DIREÇÃO

Anabela Fernandes da Graça – Vereadora

Assinado por: **JOSÉ MANUEL PIRES**
Num. de Identificação: 10519010
Data: 2022.04.13 00:12:10+01'00'

José Manuel Pires – Diretor

Anexos: - Relatório de Gestão, Demonstrações Financeiras e Demonstrações Orçamentais

Um Palco Para Todas as Artes!

RELATÓRIO DE GESTÃO

À semelhança de outras áreas de atividade a cultura foi uma das mais afetadas pela pandemia e desde logo, o Teatro José Lúcio da Silva viu-se forçado a suspender a atividade cultural em regime presencial, planeada, orçamentada e contratada, pelas razões sobejamente conhecidas e motivadas pelo surto pandémico COVID -19.

Desde o início de março até início de junho, vivemos uma janela temporal de três meses com atividade suspensa e de julho a setembro com atividade reduzida, pelo que, os resultados não são os mais satisfatórios, embora o resultado líquido apresentado não se deva a realização de despesa efetiva, mas também a:

- Reavaliação de bens já totalmente depreciados no regime contabilístico anterior e que por força da introdução do SNC-AP, foram reavaliados, tendo sido atribuído um novo valor contabilístico porque os bens estão funcionais e sofrendo as respetivas depreciações no exercício.
- Diminuição obrigatória do número de espetadores nas ações desenvolvidas em sala realizando o mesmo investimento por atividade, mas apenas para 50 % de ocupação das salas. Em outubro de 2021 aquando da disponibilização da lotação a 100%, o grau de confiança no público com a segurança nas salas só sentiu nos espetáculos dirigidos ao público mais jovem. As ações e dinâmicas em espaço Público foram praticamente inexistentes, tendo mesmo o projeto Leiria Cidade Natal terminado antes do período previsto.

Nos números a seguir apresentados, não estão espelhados os visitantes das exposições e por opção de entrada livre, uma vez que, o acesso às exposições é gratuito e como tal, os mesmos não são contabilizados nos sistemas de bilhética. Não obstante, considera-se que as sinergias potenciadas pelas exposições, alavancam o número de espetadores na sala do TJLS.

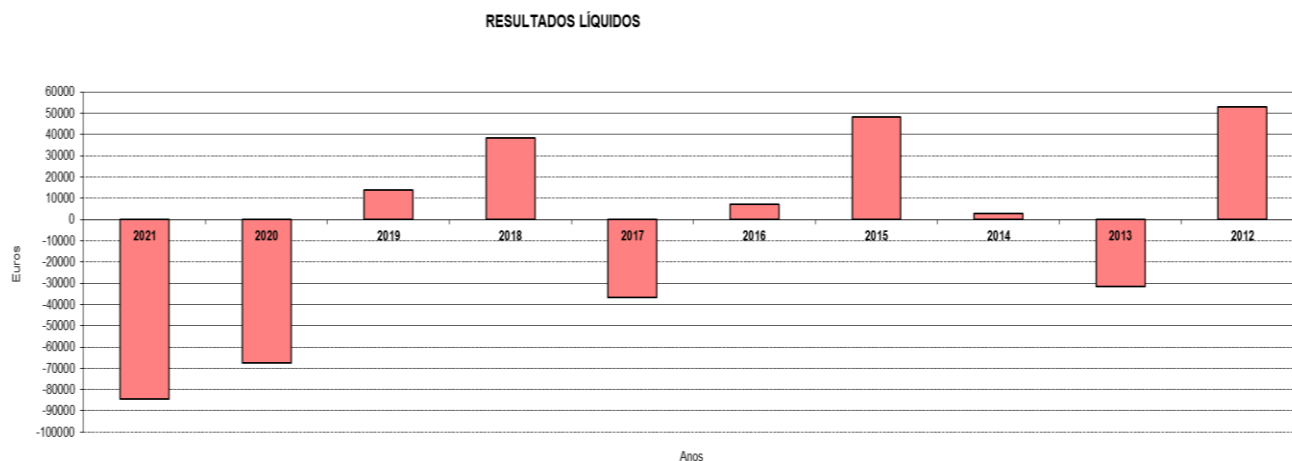
Ano	Nº espetadores				Total
	Sala TJLS	Sala TMF	C-TMReal	Fora de Portas	
2016	64852	24547	588	46769	136756
2017	70788	25647	718	66879	164032
2018	83772	27044	648	69086	180550
2019	83729	28937	634	82165	195465
2020	25032	9021	324	2638	37015
2021	33601	10670	1412	33843	79526

Um Palco Para Todas as Artes!

1. ENCERRAMENTO DO EXERCÍCIO

Sentidas as dificuldades sociais e económicas que provocaram um decréscimo gigantesco na oferta da nossa atividade devido ao surto pandémico COVID-19, o TJLS continuou a merecer o apoio de mecenato por parte do nosso mecenas amigo – CAIXA DE CRÉDITO DE LEIRIA, que se traduziu num recebimento de 20.000,00€ de donativos à luz da Lei do Mecenato Cultural. A suspensão da já conhecida consolidação do *dossiê* de Turismo de Negócios, foi por de mais impactante, pois, a quebra acentuada nas cedências de sala onerosas, assentes no regime presencial em sala, foi gravosa na totalidade das atividades, e quando aconteceram, a lotação ficou reduzida a 50% dos lugares em sala.

À semelhança dos anos anteriores, quer as rendas dos direitos de exploração, quer a publicidade nos dias dos espetáculos contribuíram para a rubrica dos proveitos, mas este ano de menor valor, considerando as isenções nos meses de confinamento.



O resultado líquido de 84.567,24€, (oitenta e quatro mil quinhentos e sessenta e sete euros e vinte e quatro cêntimos) negativo, resultou essencialmente pelos seguintes motivos:

- Aparecimento do surto pandémico COVID-19;
- Diminuição das atividades de salas e espaço público;
- Devolução do valor dos bilhetes ao público dos espetáculos adiados, que apesar de não obrigatório, não quisemos contribuir para a falta de tesouraria das famílias;
- Reavaliação de bens já totalmente depreciados no regime contabilístico anterior e por força da introdução do SNC-AP, foram reavaliados, tendo sido atribuído um novo valor contabilístico porque os bens estão funcionais, sofrendo as respetivas depreciações no exercício;

Um Palco Para Todas as Artes!



TEATRO
JOSE LUCIO
DA SILVA

N.I.F.: 680 026 010



Câmara Municipal de Leiria
www.cm-leiria.pt

Relatório e Contas 2021

Anexo às Demonstrações Financeiras

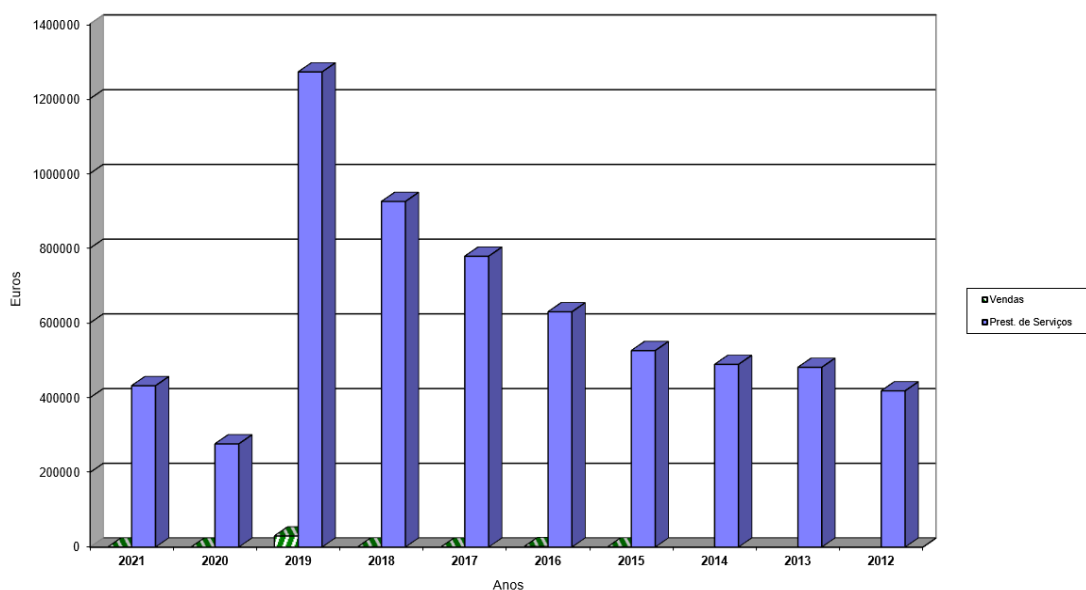
No entanto, como referido em relatórios dos anos transatos, a cultura não deve aferir-se por critérios de eficiência económica, ou sendo-o, terá necessariamente de ter a devida indemnização compensatória como são no caso concreto da entidade, a verba atribuída em contrato-programa, bem como outros apoios ou subsídios do Governo-DGARTES. O investimento no capital humano das populações do nosso território é fundamental e é um bem determinante, que pode proporcionar mecanismos e dinâmicas capazes de suplantar o pessimismo e a inoperância do ser humano. Assim, compete a entidades como o TJLS, assumir este compromisso de capacitação social e pedagógica. Para isso, todos temos a responsabilidade de afirmar o valor maior da cultura na vida em sociedade, dentro das previsões, é certo, mas a previsibilidade de diminuição do poder de compra das pessoas não pode e não deve deixar de fora, a franja de público com menos posses no acesso à cultura, sendo combatido pelo referido subsídio à exploração patrocinado pela Câmara Municipal de Leiria, através de contrato-.

Relativamente à faturação verificou-se um aumento de 155.795,65 € face a 2020, mas ainda uma diminuição em relação a 2019.

Saliente-se que, nos números de faturação apresentados foi tido em conta o princípio da especialização dos exercícios, não sendo por isso contabilizada a faturação referente a vendas de bilhetes dos espetáculos a realizar em 2022, mas cujas vendas ocorreram em 2021, no valor de € 29.599,08.

Segue de seguida o mapa de faturação dos últimos dez anos evidenciando uma notória trajetória, ascendente até ao início da pandemia em 2020 e também o início em 2021 da recuperação do volume de negócios.

Volume de Negócios



Um Palco Para Todas as Artes!

Em termos objetivos, o diferencial entre rendimentos e custos, que contribui para o resultado líquido negativo do exercício, não fica a dever-se a realização de despesa efetiva, nem de forma gigantesca ao alcance das receitas expectáveis, sobretudo, num ano em que os frutos de uma pandemia poderiam influenciar o resultado de forma descontrolada.

Na análise de custos em geral, as depreciações e os acréscimos de custos com férias e subsídios de férias do quadro de pessoal, ambos, não se ficam a dever à realização de despesa efetiva do exercício, mas são custos que nos termos das regras contabilísticas devem ser observados como tal, pelo que, no caso concreto da entidade, se em relação aos segundos (acréscimos de custos com férias e subsídios de férias do quadro de pessoal) são aceitáveis, já em relação aos primeiros (depreciações) estas contribuem parcialmente para um resultado negativo sem precedentes e devido à obrigação do SNC-AP determinar o reconhecimento de bens móveis e imóveis nos sistema de contabilidade das entidades que usufruem dos mesmos no exercício da sua atividade (TJLS), ainda que a sua atividade seja exercida por conta da entidade proprietária dos bens (CML), vejamos:

- Acréscimo de férias e subs. de férias -----	38.339,30 €
- Depreciações de bens móveis e imóveis -----	30.643,30 €
- Diferença entre receita efetiva e despesa efetiva ----	15.584,64 €
- Resultado líquido negativo -----	84.567,24 €

GASTOS

Conta SNC-AP	DESCRIÇÃO	31/12/2021	31/12/2020	Variação
61	Custo das merc. vendidas e mat. consumidas	415,01 €	79,50 €	335,51 €
62	Fornecimentos e serviços externos	529.073,48 €	353.127,35 €	175.946,13 €
63	Gastos com o pessoal	356.092,80 €	346.066,70 €	10.026,10 €
64	Gastos de depreciação(a)	30.643,30 €	29.684,52 €	958,78 €
68	Outros gastos e perdas (b)	5.874,69 €	19.564,20 €	-13.689,51 €
69	Gastos e perdas de financiamento	74,62 €	249,73 €	-175,11 €
TOTAL DOS GASTOS		922.173,90 €	748.772,00 €	173.401,90 €

(a) Devendo-se 10.937,50 € à reavaliação de bens já totalmente depreciados no regime contabilístico anterior, que por força da introdução do SNC-AP, foram reavaliados, tendo sido atribuído um novo valor contabilístico porque os bens estão funcionais, sofrendo as respetivas depreciações no exercício:

- **PIANO DE YAMAHA DE CONCERTO** – Imputação de valor contabilístico: 20.000€ | Valor de depreciação do exercício: 2.500€ | Vida útil: 8 Anos;
- **PIANO BECHTEIN** – Atualização de quantia escriturada: 1.500€ | Valor de depreciação do exercício: 187,50€ | Vida útil: 8 Anos;
- **SISTEMA DE SOM** – Atualização de quantia escriturada: 10.000€ | Valor de depreciação do exercício: 2.000€ | Vida útil: 5 Anos
- **CADEIRAS DA SALA** – Atualização de quantia escriturada: 50.000€ | Valor de depreciação do exercício: 6.250€ | Vida útil: 8 Anos;

Um Palco Para Todas as Artes!

- (b) Na conta 68, está refletido o IVA pago às Finanças referente às cedências gratuitas da sala do TJLS e convites de ingressos, estes essencialmente destinados a permutas publicitárias, bem como quotizações para as associações do setor (APEC + Acesso Cultura).

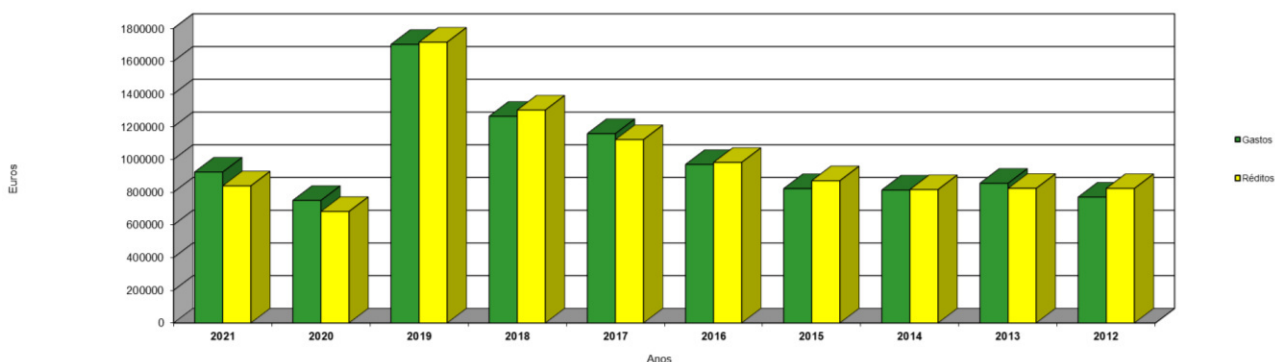
Ainda no que aos trabalhadores da entidade diz respeito, apesar do incremento da atividade operacional no exercício económico de 2021 face ao período homólogo, os gastos referentes ao pessoal não aumentaram de forma substancial, uma vez que durante o período de 2021, mesmo com a suspensão da atividade imposta pela Direção Geral de Saúde, o Teatro José Lúcio da Silva manteve os postos de trabalho dos seus colaboradores, renovando quatro contratos de trabalho: dois dos quais passaram para o quadro de pessoal efetivo e outros dois renovaram-se por um ano. Convertendo ainda o contrato de trabalho a tempo parcial de sessão/espetáculo em trabalho a tempo inteiro de uma trabalhadora efetiva do quadro de pessoal.

Na falta de regulamentação concreta a relação laboral foi regulada pelo código do trabalho e do Contrato Coletivo de Trabalho para o setor.

RENDIMENTOS

Conta SNC-AP	DESCRIÇÃO	31/12/2021	31/12/2020	Varição
71	Vendas	181,70 €	10,57 €	171,13 €
72	Prestações de serviços	431.949,73 €	276.325,21 €	155.624,52 €
75	Subsídios à exploração	384.000,00 €	384.000,00 €	0,00 €
78	Outros rendimentos e ganhos	21.475,23 €	20.782,28 €	692,95 €
79	Rendimentos e ganhos de financiamento	0,00 €	0,00 €	0,00 €
TOTAL DOS RENDIMENTOS		837.606,66 €	681.118,06 €	156.488,60 €

GASTOS / REDITOS



Os anos de 2020 e 2021, foram anos que atropelaram sedimentação do conhecimento adquirido sobre as escolhas do público, pois, apesar de uma programação de qualidade, esta, foi ao longo do ano 2021, adiada e calendarizada por diversas vezes.

Um Palco Para Todas as Artes!

A diminuição do volume de negócios foi notória, bem como a consequente diminuição dos Fornecimentos e Serviços externos, motivado pelo decréscimo da procura e oferta cultural, fruto das medidas de mitigação da pandemia.

Se de 2020 para 2019 existiu uma diminuição da prestação de serviços, de 2021 para 2020, procedeu-se ao inverso, no sentido de fomentar a retoma da atividade e proporcionar meios de subsistência a artistas.

Da conta 75, subsídio à exploração salienta-se que os 384.000,00 €, aliás, a mesma quantia de 2019 e 2020, são destinados à atividade do TJLS, do Cine-Teatro de M. Real e à exibição de cinema de autor no TMF, valor aquele, vital para a assunção de compromissos da entidade, mas insuficientes para amortecer os efeitos económicos da pandemia. O TJLS nestes anos de retração da atividade e ao contrário de outras entidades congéneres, não beneficiou de nem mais nem menos apoios, quer da tutela, quer do Governo, nem mesmo da *layoff*.

Neste sentido, a Direção do Teatro implementou mecânicas de tesouraria capazes de manter a dependência do ano anterior, cumprir compromissos assumidos, nomeadamente no cumprimento da lei dos adiantamentos de 50% de cachês a artistas, que chegaram a somar 39.753,60€, iva incluído, estando já todos os espetáculos realizados, espelhando confiança e segurança no mundo artístico tão desprotegido nesta pandemia.

Os serviços efetuados nos Espaços Culturais Municipais, foram pagos através de contrato de prestação de serviços. Conforme o mapa que se segue, verifica-se um aumento da participação financeira do Município face a 2020, mas ainda assim, inferior a 2019, englobando aqui os subsídios de exploração e as prestações de serviços, estas, como contrapartida dos serviços prestados nos eventos em Espaço Público, que ao não existirem contribuíram para a referida diminuição financeira:

Ano	Teatro José Lúcio da Silva	Teatro Miguel Franco e outros espaços	TOTAL
2016	324.000,00 €	53.429,18 €	377.429,18 €
2017	324.000,00 €	111.229,33 €	435.229,33 €
2018	360.000,00 €	128.903,93 €	488.903,93 €
2019	384.000,00 €	147.892,40 €	531.892,40 €
2020	384.000,00 €	67.869,95 €	451.869,95 €
2021	384.000,00 €	123.486,94 €	507.486,94 €

Um Palco Para Todas as Artes!

Foram efetuadas depreciações nas rubricas dos Ativos Fixos Tangíveis e Intangíveis, no montante de 30.643,30 €, a seguir discriminados, no quadro seguinte:

C/ SNC	DESCRIÇÃO	VALOR
6422	Edifícios e Outras Construções	3.325,00 €
6423	Equipamento Básico	18.712,45 €
6424	Equipamento de Transporte	928,10 €
6425	Equipamento Administrativo	3.581,97 €
6427	Outros Ativos Fixos Tangíveis	2.520,99 €
	Sub-Total de Ativos Fixos Tangíveis	29.068,51 €
6433	Programas de computador e sistemas de informação	555,50 €
6434	Propriedade industrial e intelectual	1.019,29 €
	Sub-Total de Ativos Intangíveis	1.574,79 €
	TOTAL	30.643,30 €

Os elementos contabilísticos do exercício em todos os seus componentes: Ativo, Passivo e Património Líquido (anteriormente designado por capital próprio), encontram-se devidamente discriminados no Balanço, Demonstração de Resultados, Demonstração das Alterações do Capital Próprio, Demonstração dos Fluxos de Caixa e Anexo.

2. INVESTIMENTO

O orçamento de investimento no final do ano, é o que vem já na linha dos trimestres transatos, totalizando um investimento global de, 15.306,85 €, a seguir arrolado:

- 813,01 €, valor de aquisição de cadeiras para camarins;
- 1.439,00€, valor de aquisição de totem promocional identificativo “Avenida Cultural Leiria”;
- 4.491,92, valor de aquisição de Rolos de tapete em neoprene, auto-extinguível, para varandas de gradil sitas na caixa de palco, conforme recomendação da IGAC;
- 325,00 €, valor de aquisição de Termo-acumulador elétrico;
- 1.863,00 €, valor de aquisição de Intercomunicadores portáteis para o serviço de assistentes de sala;
- 1.095,92 €, valor de aquisição de computador (all-in-one) para a régie-técnica do TJLS;
- 2.439,00 € valor de aquisição de montra digital do TJLS e
- 2.840,00 € valor de aquisição de servidor para alojamento dos softwares da entidade.

Um Palco Para Todas as Artes!

CONTABILIDADE DE GESTÃO

3. FREQUÊNCIA / UTILIZAÇÃO DO TJLS

EXIBIÇÃO DE CINEMA E APRESENTAÇÃO DE ESPETÁCULOS

O TJLS tem sob a sua responsabilidade a exploração da sala do Teatro José Lúcio da Silva (sala TJLS), a sala de espetáculos do Teatro de Monte Real (sala CTMR), a sala de espetáculos do Teatro Miguel Franco (sala TMF) e ainda alguns eventos em Espaço Público que vierem a ser indicados pela tutela. Além da apresentação de espetáculos, projeção de filmes e de vídeos, tem também responsabilidade no acolhimento de congressos e outros eventos similares, quer nas salas por si geridas, quer fora de portas, com o intuito de chamar o público de fora para dentro de portas, ou seja, para o interior das salas, como é exemplo o projeto da AVENIDA CULTURAL, fator determinante para a elaboração de candidaturas apoiadas pela DGARTES.

Apesar da situação vivida, a conduta do TJLS tem sido de levar a cabo uma prospeção no sentido de aferir os potenciais clientes de uso de salas para realização de congressos, de modo a potenciar a economia local limítrofe ao edifício do TJLS e da dinâmica da própria cidade, sobretudo nos dias em que não há atividade cultural e montagens inerentes, dando a conhecer o nosso *dossiê* de Turismo de Negócios.

Saliente-se ainda, que os trabalhadores do teatro, além das suas tarefas funcionais, estiveram voluntariamente envolvidos no plano de vacinação e testagem da COVID-19 a decorrer no Estádio Municipal, no Centro Cultural Mercado Sant`Ana e Tenda de Natal.

Neste ponto, vão ainda ser apresentadas as receitas por sala e por eventos Fora de Portas, no qual o TJLS presta serviço público municipal:

SALA – TEATRO JOSÉ LÚCIO DA SILVA

A sala do Teatro José Lúcio da Silva e desde agosto deste ano passou a ser uma sala credenciada da RTPC – Rede de Teatros e Cineteatros Portugueses. Para 2021 e no que diz respeito à programação de sala, comparando com o ano de 2020 e pelas razões já enunciadas na introdução, **tivemos mais 26 ações em mais 31 dias, mais 8.569 espectadores e consequentemente, mais 63.38930 €, de receita bruta de bilheteira na sala do Teatro José Lúcio da Silva.**

Um Palco Para Todas as Artes!

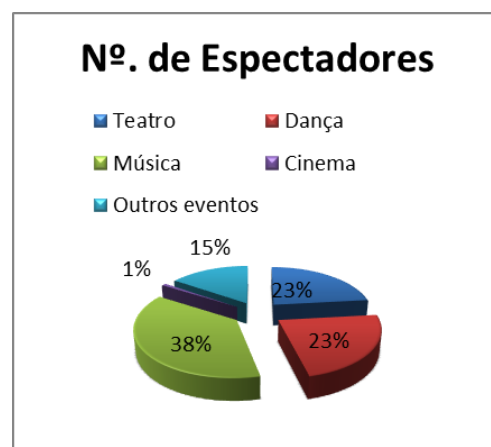
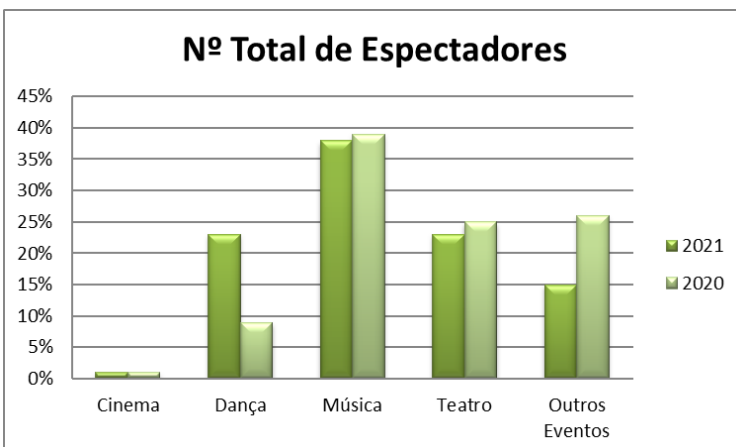
2021	Número de Sessões / Dias	Entradas Sala	Média Diária	Receita Bruta Sala
Janeiro	1 / 1	339	339,00	1.180,00 €
Fevereiro	0 / 0	0	0,00	- €
Março	0 / 0	0	0,00	- €
Abril	8 / 8	1325	165,63	4.870,00 €
Maio	17 / 15	3862	257,47	21.228,00 €
Junho	19 / 15	3974	264,93	17.477,00 €
Julho	14 / 12	2893	241,08	17.229,50 €
Agosto	1 / 1	106	0,00	- €
Setembro	13 / 13	2684	206,46	22.417,25 €
Outubro	16 / 16	6807	425,44	44.067,00 €
Novembro	15 / 15	5939	395,93	60.980,50 €
Dezembro	17 / 15	5672	378,13	44.164,00 €
TOTAL	121 / 111	33601	302,71	233.613,25 €
2020	95 / 80	25032	312,90	170.223,95 €
Δ	26 / 31	8569	-10,19	63.389,30 €

Da análise por área artística e conforme evidenciado no quadro infra, as áreas artísticas com maior expressão continuam a ser a música e o Teatro, seguindo-se a dança e o cinema, este último com tendência para abrandar ainda mais, se considerarmos que a estratégia municipal foi investir e bem, no equipamento de cinema Digital no Teatro Miguel Franco, permitindo complementar a programação entre as duas salas.

Os outros eventos (congressos e colóquios) ocupam um lugar de destaque, nomeadamente, este ano em que a sala do TJLS acolheu 8 colóquios e conferências de natureza científica e profissional num total 1250 presenças. Atendendo às normas da DGS para o distanciamento físico, a sala do TJLS é aquela que oferece mais lugares disponíveis com maior distanciamento, tendo por isso acolhido menos ações que no ano anterior, mas mais diversificadas.

Área Artística	N.º Sessões		Total Espetadores	
	(a 31 dez. 2021)	(a 31 dez. 2020)	(a 31 dez. 2021)	(a 31 dez. 2020)
Teatro	23	25	7809	6302
Dança	29	9	7770	2144
Música	46	35	12608	9697
Cinema	1	2	260	330
Outros eventos	22	24	5154	6559
TOTAL	121	47	33601	25032

Um Palco Para Todas as Artes!



SALA – TEATRO MIGUEL FRANCO

A sala do Teatro Miguel Franco e desde agosto deste ano passou a ser uma sala credenciada da RTPC – Rede de Teatros e Cineteatros Portugueses. Para 2021 apresenta uma evolução ascendente quando comparado com o ano anterior e consequentemente uma maior receita de bilheteira. Em maio reabriu com uma principal incidência na área menor custo, ou seja, o cinema, pois, é uma das únicas salas do país, na qual é exibido cinema de autor, também apelidado de cinema não comercial, onde é patente a prestação de serviço público não só aos Leirienses, mas a todo território da região centro e agora com o DCP – Cinema Digital de alta qualidade de som e imagem.

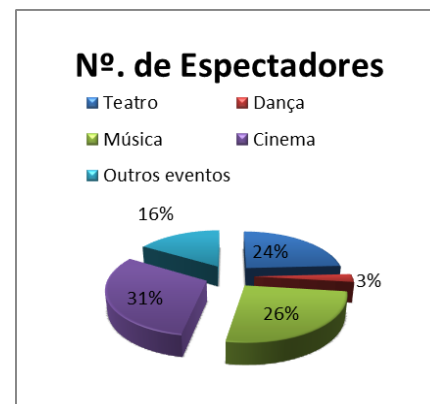
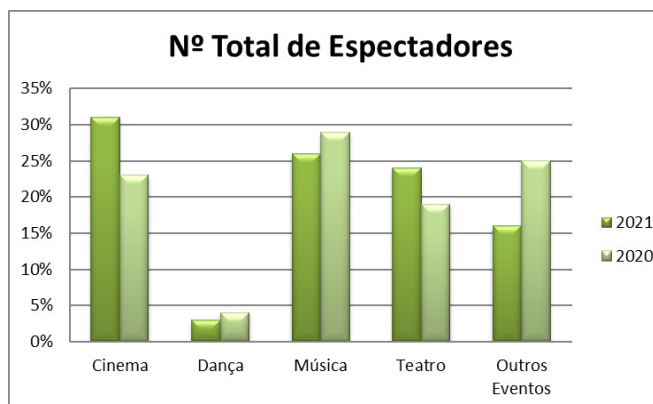
Apresentaram-se mais 36 dinâmicas em mais 21 dias de ocupação consequentemente mais 1.649 espectadores e mais 8.025.25€ de receita bruta de bilheteira, face ao 4º. trimestre do ano transato.

Espelhado no quadro abaixo, a sala do TMF, apresenta mais espectadores no cinema, depois o teatro, seguindo-se a música, os outros eventos (congressos e colóquios), e por último a dança.

Área Artística	N.º Sessões		Total Espectadores	
	(a 31 dez. 2021)	(a 31 dez. 2020)	(a 31 dez. 2021)	(a 31 dez. 2020)
Teatro	54	41	2576	1718
Dança	3	4	299	355
Música	50	40	2769	2588
Cinema	127	104	3280	2112
Outros eventos	31	44	1746	2248
TOTAL	265	233	10670	9021

Um Palco Para Todas as Artes!

Com esta análise podemos concluir que as salas municipais da cidade se complementam por forma à satisfação do público, mesmo em período de pandemia.



2021	Número de Sessões / Dias		Número de Entradas	Média Diária	Receita Bruta
Janeiro	11	/ 11	243	22,09	132,00 €
Fevereiro	0	/ 0	0	0,00	- €
Março	0	/ 0	0	0,00	- €
Abril	8	/ 8	270	33,75	606,00 €
Maió	32	/ 24	1168	48,67	1.607,00 €
Junho	31	/ 23	962	41,83	2.074,50 €
Julho	40	/ 24	942	39,25	2.003,75 €
Agosto	0	/ 0	0	0,00	- €
Setembro	24	/ 17	1082	63,65	2.710,50 €
Outubro	27	/ 22	1628	74,00	5.955,00 €
Novembro	40	/ 25	2038	81,52	7.096,00 €
Dezembro	56	/ 28	2337	83,46	3.890,00 €
TOTAL	269	/ 182	10670	58,63	26.074,75 €
2020	233	/ 161	9021	56,03	18.049,50 €
Δ	36	/ 21	1649	2,60	8.025,25 €

N.º DE ENTRADAS/RECEITAS DE BILHETEIRA - (ÚLTIMOS 5 ANOS-TMF)

Ano	Número de Entradas	Receitas de Bilheteira (Valores Ilíquidos)
2017	25.647	27.267,00 €
2018	27.044	22.164,07 €
2019	28.937	31.672,47 €
2020	9.021	18.049,50 €
2021	10.670	26.074,75 €

Um Palco Para Todas as Artes!



TEATRO
JOSE LUCIO
DA SILVA

N.I.F.: 680 026 010



Câmara Municipal de Leiria
www.cm-leiria.pt

Relatório e Contas 2021

Anexo às Demonstrações Financeiras

SALA – CINE TEATRO DE MONTE REAL

Para esta sala e em antítese ao ano de 2020 e sobretudo para alavancar a atividade da Vila, o Município de Leiria e o TJLS, têm vindo a promover de forma regular e periódica programação no neste equipamento, apesar das necessidades técnicas da sala e da necessidade de investimento na programação para público infanto-juvenil e sénior. A aposta numa programação acessível a públicos com menor capacidade de deslocação à cidade de Leiria, foi uma prioridade nos últimos dois anos. No caso do Cine-Teatro de Monte Real, onde 90 % da atividade económica alicerça no comércio, acreditamos que o investimento na cultura é motor desenvolvimento acelerado nesta comunidade.

Por isto, preparámos uma programação gratuita neste espaço, adequada ao público-alvo da região, que embora não tendo uma adesão satisfatória, antecede o princípio do utilizador-pagador.

Como se pode verificar no período homólogo do ano anterior a programação foi inexistente por força da segurança e falta de confiança social em conviver lado a lado com uma pandemia.

2021	Número de Sessão / Dias	Número de Entradas	Média Diária	Receita Bruta
janeiro	0 / 0	0	0,00	- €
fevereiro	0 / 0	0	0,00	- €
março	0 / 0	0	0,00	- €
abril	0 / 0	0	0,00	- €
maio	2 / 2	159	79,50	- €
junho	3 / 3	131	43,67	7,00 €
julho	5 / 5	173	34,60	90,00 €
agosto	4 / 4	209	52,25	50,50 €
setembro	3 / 3	36	12,00	14,00 €
outubro	5 / 5	348	69,60	18,00 €
novembro	1 / 1	152	152,00	- €
dezembro	3 / 3	204	68,00	8,00 €
TOTAL	26 / 26	1412	54,31	187,50 €
2020	15 / 9	324	36,00	157,00 €
Δ	11 / 17	1088	18,308	30,50 €

Um Palco Para Todas as Artes!



TEATRO
JOSE LUCIO
DA SILVA

N.I.F.: 680 026 010

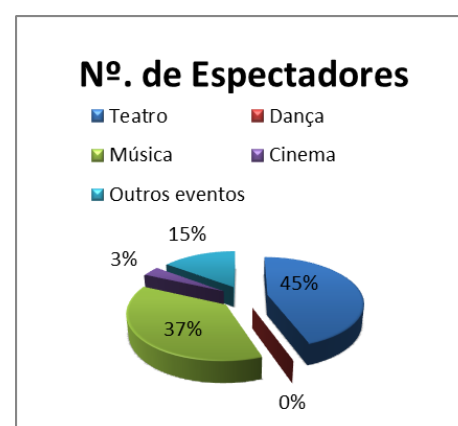
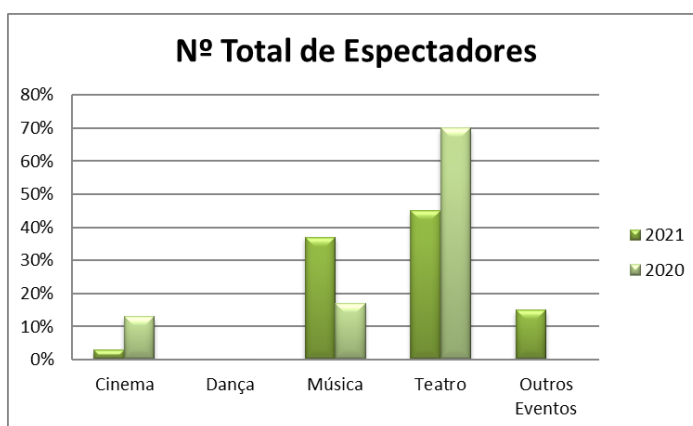


Câmara Municipal de Leiria
www.cm-leiria.pt

Relatório e Contas 2021

Anexo às Demonstrações Financeiras

N.º Sessões	Área Artística	N.º de Espectadores
8	Teatro	628
0	Dança	0
7	Música	526
8	Cinema	49
3	Outros eventos	209
26	TOTAL	1412



N.º DE ENTRADAS/RECEITAS DE BILHETEIRA - (ÚLTIMOS 5 ANOS C-T. DE M.REAL)

Ano	Número de Entradas	Receitas de Bilheteira (Valores Líquidos)
2017	718	3.783,00 €
2018	648	3.536,00 €
2019	634	2.688,00 €
2020	324	157,00 €
2021	1412	187,50 €

FORA DE PORTAS – ESPAÇO PÚBLICO

Nas entradas dos outros locais é evidente a ausência de realização de atividades de forma expressiva, devendo-se essencialmente a contabilização de espectadores nos projetos: - CRIAJAZZ; - CINEBANDA; - CINEMA AO AR LIVRE; - FESTIVAL A PORTA; - SOB A TERRA no jardim da Almuinha e ATIVIDADES NO LEIRIA NATAL.

Um Palco Para Todas as Artes!



TEATRO
JOSE LUCIO
DA SILVA

N.I.F.: 680 026 010



Câmara Municipal de Leiria
www.cm-leiria.pt

Relatório e Contas 2021

Anexo às Demonstrações Financeiras

A aposta numa programação Fora de Portas e no apoio a esta em espaço Público, também alavancada por outros agentes culturais locais, foi igualmente motivada além das explicações abaixo, para dar alicerce a um dos critérios que se vieram a materializar nas candidaturas à DGARTES, no âmbito da RTPC – Rede de Teatros e Cineteatros Portugueses.

2021	Entradas Outros Locais	Receita Bruta Outros Locais
Janeiro		
Fevereiro		
Março		
Abril		
Maió		
Junho	301	- €
Julho	1886	- €
Agosto	540	- €
Setembro	788	- €
Outubro	208	620,00 €
Novembro	4661	8.132,50 €
Dezembro	25459	38.914,50 €
TOTAL	33843	47.667,00 €
2020	2638	7.191,10 €
Δ	31205	40.475,90 €

Além destas ações de rua, demos início e igualmente, em Espaço Público, ao projeto Avenida Cultural — (A)via(-te) de Cultura” que garantiu rendimento aos artistas envolvidos, maioritariamente agentes culturais do concelho, estando também prevista a participação de artistas de outros pontos do país e do mundo, de diferentes áreas artísticas. Foi e é intenção que as pessoas se sirvam da avenida para circular e se aviem no comércio, mas também que se aviem de sensações, no intuito de proporcionar aos transeuntes da Avenida Heróis de Angola um olhar sobre a artes em geral e o modo como podem estas influenciar as relações em comunidade. O desconfinamento acelerou a intenção de criar uma dinâmica cultural na avenida recentemente remodelada, promovendo assim “o acesso a bens culturais para todos”.

Os apontamentos foram apresentados na escadaria do edifício do TJLS e ainda no largo do Papa Paulo VI e Adro da Igreja de São Francisco, sendo estes os espaços não convencionais mais adequados à prática das manifestações artísticas, na Avenida.

O projeto teve início no dia 22 de maio com o Homem-Estátua; “Francisco Rodrigues Lobo”, por ocasião do assinalar dos 400 anos da morte do poeta Leiriense, também por ser o dia da cidade, mas sobretudo, porque neste dia se comemora o Dia do Autor Português.

Um Palco Para Todas as Artes!

Maio:

DATA	DIA	TEMA	ATIVIDADE
22	SABADO	DIA DA CIDADE	Homem estátua Francisco Rodrigues
25	TERÇA	DIA DE ÁFRICA	MACUMBA - Stacatto

Junho:

DATA	DIA	TEMA	ATIVIDADE
1	TERÇA	DIA MUNDIAL DA CRIANÇA	Musicophne
8	TERÇA	DIA MUNDIAL DOS OCEANOS	Poemas sobre sustentabilidade
15	TERÇA	DIA MUNDIAL DO VENTO	A tuba instrumental
21	SEGUNDA	DIA EUROPEU DA MÚSICA	Música com IJM - instituto de Jovens Músicos

Julho:

DATA	DIA	TEMA	ATIVIDADE
3	SÁBADO	Tocata	Arflae
7	QUARTA	DANÇA	EDDC – Escola de Dança Diogo carvalho
13	TERÇA	DIA NACIONAL DO ROCK	NAsarock
20	TERÇA	MÚSICA CLÁSSICA	Orfeão de Leiria

Agosto:

DATA	DIA	TEMA	ATIVIDADE
5	QUINTA	HARPA	Lis Harris e André Qtª. Bill
11	QUARTA	MAGIA	André Nage + Adré mellão + zé Mágico
19	QUINTA	DIA MUNDIAL DA FOTOGRAFIA	à la Minute + os primos da SA Marionetas

Setembro

DATA	DIA	TEMA	ATIVIDADE
1	QUARTA	DIA NACIONAL DAS FILARMÓNICAS	AFCL
17	SEXTA	DIA MUNDIAL DA MÚSICA COUNTRY	João Leiria

Outubro:

DATA	DIA	TEMA	ATIVIDADE
1	SEXTA	DIA MUNDIAL DA MÚSICA	FARRATUGA

4. CONCLUSÃO

Os rendimentos (que totalizam 837.606,66 €) são inferiores aos gastos (922.173,90 €) em 84.567,24€, valor que corresponde ao resultado líquido negativo do período e que resultam de:

- Acréscimo de férias e subs. de férias ----- 38.339,30 €
- Depreciações de bens móveis e imóveis ----- 30.643,30 €
- Diferença entre receita efetiva e despesa efetiva ---- 15.584,64 €

Do total das receitas (837.606,66 €), 45,84% não são receitas próprias (384.000,00€), diminuindo assim a dependência em relação ao Município de Leiria e que no período homólogo do ano passado era de 56,38%, diminuindo 10,55%, facto este,

Um Palco Para Todas as Artes!

que não é o desejável, mas o possível, face à pandemia que nos assolou, obrigando ao adiamento das atividades previstas, sendo as mais impactantes, os espetáculos comerciais.

As salas afetas à gestão da entidade e as dinâmicas por esta representadas registaram-se **79.526 espectadores**, contra os **37.015** espectadores alcançados em 2019, **portanto, mais 42.511**, conforme grelha abaixo. Posto isto, e sem desconsiderar a analítica, o Município de Leiria pagou **507.486,94 € no ano de 2021 para a atividade do Teatro José Lúcio da Silva e esta registou 79.526 espectadores, significa que o Município de Leiria teve um investimento de 6,38€ por cada espectador, portanto investiu menos 5,83 €, face ano transato, em que o custo por espectador se cifrou nos 12,21 € com a atividade apresentada.**

Atividade	Número de espetadores	Percentagem
Teatro José Lúcio da Silva	33.601	42,25 %
Teatro Miguel Franco	10.670	13,42 %
Cine Teatro de Monte Real	1.412	1,78 %
Fora de portas / Espaço Público	33.843	42,55 %
TOTAL	79.526	100 %

5. EXPETATIVAS FUTURAS

As decisões tomadas pelo órgão de gestão assentaram em regras de prudência, pelo que entende que as obrigações assumidas não são geradoras de riscos que não possam ser regularmente suportados pela entidade.

No que diz respeito aos riscos associados à Guerra entre a Rússia e a Ucrânia, a entidade não perspetiva qualquer impacto negativo direto, uma vez que, a sua atividade operacional não depende diretamente daqueles mercados.

Face ao surto COVID-19, a entidade admite uma eventual exposição ao risco associado, podendo o mesmo traduzir-se em perdas relevantes no ano de 2022 não passíveis de quantificação, no entanto, considera que estas contingências não colocam em causa continuidade das suas operações, face ao controlo atual da pandemia.

Por fim, as depreciações no valor de 10.937,50 € referentes a bens já totalmente depreciados no regime contabilístico anterior, que por força da entrada em vigor do SNC-AP, foram valorizados e porque operacionais.

Um Palco Para Todas as Artes!

6. PROPOSTA DE APLICAÇÃO DE RESULTADOS

A Direção do teatro José Lúcio da Silva propõe que o resultado líquido do exercício de 2021, no valor de -84.567,24€, (oitenta e quatro mil quinhentos e sessenta e sete euros e vinte e quatro cêntimos), negativo, seja transferido para a conta 56 – Resultados Transitados.

Leiria, 13 de abril de 2022

A DIREÇÃO,

ANABELA
FERNANDES
DA GRAÇA

Assinado de forma digital por ANABELA
FERNANDES DA GRAÇA
DN: cn=PT, o=Cartão de Cidadão,
ou=Cidadão Português, ou=Keelestra
Qualificado do Cidadão, sn=FERNANDES
DA GRAÇA, givenName=ANABELA,
serialNumber=8026000173, cn=ANABELA
FERNANDES DA GRAÇA
Data: 2022.04.14 10:43:31 +01'00'

(Anabela Fernandes da Graça) – Vereadora

Assinado por: **JOSÉ MANUEL PIRES**
Num. de Identificação: 10519010
Data: 2022.04.13 00:14:45+01'00'

(José Manuel Pires) – Diretor

A. Demonstrações Financeiras

1. **Balanço**
2. **Demonstração dos resultados por natureza**
3. **Demonstração das alterações no património líquido**
4. **Demonstração dos fluxos de caixa**
5. **Anexo às demonstrações financeiras**

B. Demonstrações Orçamentais

1. **Demonstração do desempenho orçamental**
2. **Demonstração de execução orçamental da receita**
3. **Demonstração de execução orçamental da despesa**
4. **Demonstração da execução do Plano Plurianual de Investimentos**
5. **Anexo às demonstrações orçamentais**

O Contabilista Certificado Nº. 12982

Assinado por: **LUÍS MIGUEL CURADO E SILVA
RODRIGUES**
Num. de Identificação: 10269541
Data: 2022.04.13 09:28:53+01'00'
Certificado por: **Ordem dos Contabilistas
Certificados.**
Atributos certificados: **Membro da OCC nº 12982.**



(Luís Rodrigues)

Um Palco Para Todas as Artes!

Documentos Financeiros

Teatro José Lúcio da Silva

Balço individual em 31 de dezembro de 2021

Unidade: (1)

Rúbricas do Balço	Notas	SNC -AP	SNC -AP
		31/12/2021	31/12/2020
ATIVO			
ATIVO NÃO CORRENTE			
Ativos fixos tangíveis	5	234.144,76 €	250.746,42 €
Propriedades de investimento			
Ativos intangíveis	3	3.523,93 €	2.258,72 €
Ativos biológicos			
Investimentos financeiros			
Devedores por empréstimos bonificados e subsídios reembolsáveis			
Clientes, contribuintes e utentes		3.000,00 €	
Acionistas/sócios/associados			
Diferimentos			
Outros ativos financeiros		1.895,48 €	1.369,86 €
Ativos por impostos diferidos			
Outras contas a receber			
Sub total		242.564,17 €	254.375,00 €
ATIVO CORRENTE			
Inventários	10	14.398,26 €	14.813,27 €
Ativos biológicos			
Devedores por transferências e subsídios não reembolsáveis	18	78.720,00 €	
Devedores por empréstimos bonificados e subsídios reembolsáveis obtidos			
Clientes, contribuintes e utentes	18	76.007,97 €	9.713,84 €
Estado e outros entes públicos			
Acionistas/sócios/associados			
Outras contas a receber			32.320,00 €
Diferimentos	23.1	4.153,69 €	
Ativos financeiros detidos para negociação			
Outros ativos financeiros			
Ativos não decorrentes detidos para venda			
Caixa e depósitos	1 / 18	46.740,61 €	83.093,34 €
Sub total		220.020,53 €	139.940,45 €
TOTAL DO ATIVO		462.584,70 €	394.315,45 €

(1) O euro, admitindo-se, em função da dimensão e exigências de relato, a possibilidade de expressão das quantias em milhares de euros.

Um Palco Para Todas as Artes!

Teatro José Lúcio da Silva

Balança individual em 31 de dezembro de 2020

Unidade: (1)

PATRIMÓNIO LÍQUIDO			
Património/Capital		500.000,00 €	500.000,00 €
Ações (quotas) próprias			
Outros instrumentos de capital próprio			
Prémios de emissão			
Reservas			
Resultados transitados		-389.056,90 €	-321.402,96 €
Ajustamentos em ativos financeiros			
Excedentes de revalorização			
Outras variações no património líquido		101.255,98 €	101.255,98 €
Resultado líquido do período	23.6	-84.567,24 €	-67.653,94 €
Dividendos antecipados			
Interesses que não controlam			
TOTAL DO PATRIMÓNIO LÍQUIDO		127.631,84 €	212.199,08 €
PASSIVO			
PASSIVO NÃO CORRENTE			
Provisões			
Financiamentos obtidos			
Fornecedores de investimento			
Fornecedores			
Responsabilidades por benefícios pós-emprego			
Diferimentos			
Passivos por impostos diferidos			
Outras contas a pagar	23.2	2.400,00 €	
Sub total		2.400,00 €	0,00 €
PASSIVO CORRENTE			
Credores por transferências e subsídios não reembolsáveis concedidos			
Fornecedores	18	174.188,45 €	88.853,44 €
Adiantamentos de clientes, contribuintes e utentes			
Estado e outros entes públicos	18	31.761,51 €	20.363,83 €
Acionistas/sócios/associados			
Financiamentos obtidos			
Fornecedores de investimento			
Outras contas a pagar	18 / 23.2	97.003,82 €	46.688,91 €
Diferimentos	23.1	29.599,08 €	26.210,19 €
Passivos financeiros detidos para negociação			
Outros passivos financeiros			
Subtotal		332.552,86 €	182.116,37 €
TOTAL DO PASSIVO		334.952,86 €	182.116,37 €
TOTAL DO PAT. LÍQUIDO E DO PASSIVO		462.584,70 €	394.315,45 €

(1) O euro, admitindo-se, em função da dimensão e exigências de relato, a possibilidade de expressão das quantias em milhares de euros.

Um Palco Para Todas as Artes!

Teatro José Lúcio da Silva

Demonstração dos resultados por naturezas individual do período findo em 31 de dezembro de 2021

Unidade: (1)

RENDIMENTOS E GASTOS	Notas	SNC -AP	SNC -AP
		31/12/2021	31/12/2020
Impostos, contribuições e taxas			
Vendas	13	181,70 €	10,57 €
Prestações de serviços e concessões	13	431.949,73 €	276.325,21 €
Transferências e subsídios correntes obtidos	14	384.000,00 €	384.000,00 €
Rendimentos/Gastos imputados de entidades controladas, associadas e empreendimentos conjuntos			
Variações nos inventários da produção			
Trabalhos nos inventários da produção			
Trabalhos para a própria entidade			
Custo das mercadorias vendidas e das matérias consumidas		-415,01 €	-79,50 €
Fornecimentos e serviços externos	23.3	-529.073,48 €	-353.127,35 €
Gastos com o pessoal	23.4	-356.092,80 €	-346.066,70 €
Transferência e subsídios concedidos			
Prestações sociais			
Imparidade de inventários e ativos biológicos (perdas/reversões)			
Imparidade de dívidas a receber (perdas/reversões)			
Provisões (aumentos/reduções)			
Imparidade de investimentos não depreciáveis/amortizáveis (perdas/reversões)			
Aumentos/reduções de justo valor			
Outros rendimentos e ganhos		21.475,23 €	20.782,28 €
Outros gastos e perdas	23.5	-5.874,69 €	-19.564,20 €
Resultados antes de depreciações e gastos de financiamento		-53.849,32 €	-37.719,69 €
Gastos /reversões de depreciação e amortização		-30.643,30 €	-29.684,52 €
Imparidade de investimentos depreciáveis/amortizáveis (perdas/reversões)			
Resultado operacional (antes de gastos de financiamento)		-84.492,62 €	-67.404,21 €
Juros e rendimentos similares obtidos			
Juros e gastos similares suportados		-74,62 €	-249,73 €
Resultado antes de impostos		-84.567,24 €	-67.653,94 €
Imposto sobre o rendimento			
Resultado líquido do período	23.6	-84.567,24 €	-67.653,94 €

(1) O euro, admitindo-se, em função da dimensão e exigências de relato, a possibilidade de expressão das quantias em milhares de euros.

Um Palco Para Todas as Artes!

Teatro José Lúcio da Silva

Demonstração dos fluxos de caixa individual do período findo em 31 de dezembro de 2021

Unidades: (1)

Rúbricas	Notas	Períodos	
		2021	2020
		Histórica	Histórica
Fluxos de caixa das atividades operacionais			
Recebimentos de clientes		445.977,36 €	303.164,92 €
Recebimentos de contribuintes			
Recebimentos de utentes			
Recebimentos de transferências e subsídios correntes		393.600,00 €	472.320,00 €
Pagamentos a fornecedores		-434.833,95 €	-525.022,19 €
Pagamentos ao pessoal		-290.223,98 €	-217.181,33 €
Caixa gerada pelas operações		114.519,43 €	33.281,40 €
Pagamento / recebimento do Imposto sobre o rendimento			
Outros recebimentos/pagamentos		-134.940,32 €	-104.802,00 €
Fluxos de caixa das atividades operacionais (a)		-20.420,89 €	-71.520,60 €
Fluxos de caixa das atividades de investimento			
Recebimentos provenientes de:			
Ativos fixos tangíveis			
Ativos intangíveis			
Propriedades de Investimento			
Investimentos financeiros			
Outros ativos			
Subsídios ao investimento			
Transferências de capital			
Juros e rendimentos similares			
Dividendos			
Pagamentos respeitantes a:			
Ativos fixos tangíveis		-12.491,60 €	-8.521,40 €
Ativos intangíveis		-2.840,00 €	
Propriedades de Investimento			
Investimentos financeiros			
Outros ativos		-525,62 €	-747,84 €
Fluxos de caixa das atividades de investimento (b)		-15.857,22 €	-9.269,24 €

(1) O euro, admitindo-se, em função da dimensão e exigências de relato, a possibilidade de expressão das quantias em milhares de euros.

Um Palco Para Todas as Artes!

Teatro José Lúcio da Silva

Demonstração dos fluxos de caixa individual do período findo em 31 de dezembro de 2021

Unidades: (1)

<u>Fluxos de caixa das atividades de financiamento</u>			
Recebimentos provenientes de:			
Financiamentos obtidos		35.000,00 €	
Realizações de capital e de outros instrumentos de capital			
Cobertura de prejuízos			
Doações			
Outras operações de financiamento			
Pagamentos respeitantes a:			
Financiamentos obtidos		-35.000,00 €	
Juros e gastos similares		-74,62 €	-249,73 €
Dividendos			
Reduções de capital e de outros instrumentos de capital			
Outras operações de financiamento			
Fluxos de caixa das atividades de financiamento (c)		-74,62 €	-249,73 €
Variação de caixa e seus equivalentes (a+b+c)		-36.352,73 €	-81.039,57 €
Efeito das diferenças de câmbio			
Caixa e seus equivalentes no início do período		83.093,34 €	164.132,91 €
Caixa e seus equivalentes no fim do período		46.740,61 €	83.093,34 €
CONCILIAÇÃO ENTRE CAIXA E SEUS EQUIVALENTES E SALDO DE GERÊNCIA			
Caixa e seus equivalentes no início do período			
- Equivalentes a caixa no início do período		83.093,34 €	164.132,91 €
- Variações cambiais de caixa no início do período			
= saldo da gerência anterior		83.093,34 €	164.132,91 €
De execução orçamental		80.693,34 €	157.224,60 €
De operações de tesouraria		2.400,00 €	6.908,31 €
Caixa e seus equivalentes no fim do período			
- Equivalentes a caixa no fim do período		46.740,61 €	83.093,34 €
- Variações cambiais de caixa no fim do período			
= saldo para a gerência seguinte		46.740,61 €	83.093,34 €
De execução orçamental		44.340,61 €	80.694,33 €
De operações de tesouraria		2.400,00 €	2.399,01 €

(1) O euro, admitindo-se, em função da dimensão e exigências de relato, a possibilidade de expressão das quantias em milhares de euros.

Um Palco Para Todas as Artes!



TEATRO
JOSE LUCIO
DA SILVA

N.I.F.: 680 026 010



Câmara Municipal de Leiria
www.cm-leiria.pt

Relatório e Contas 2021

Anexo às Demonstrações Financeiras

Teatro José Lucio da Silva
Demonstração individual das Alterações no Património Líquido em 31 de dezembro de 2021

Unidade: (€)

Descrição	Notas	Património Líquido atribuído aos detentores do Património Líquido da entidade que controla										TOTAL	Total do património líquido				
		Capital / Património Subscrito	Outros instrumentos do património líquido	Reservas legais	Reservas de correntes da transferência de ativos	Reservas	Outras reservas	Resultados Transfidos	Ajustamentos em ativos financeiros	Excedentes de revalorização	Outras variações no património líquido			Resultado líquido do período			
POSICÃO NO INÍCIO DO PERÍODO	(1)	500.000,00 €						-321.402,96 €						101.255,98 €	-67.653,94 €	212.199,08 €	212.199,08 €
ALTERAÇÕES NO PERÍODO																	
Primeira adoção de novo referencial contabilístico																	
Alterações de políticas contabilísticas																	
Diferenças de conversão de demonstrações financeiras																	
Realização do excedente de revalorização																	
Excedentes de revalorização e respetivas variações																	
Transferências e subsídios de capital																	
Outras alterações reconhecidas no Património Líquido																	
RESULTADO LÍQUIDO DO PERÍODO	(2)	0,00 €	0,00 €	0,00 €	0,00 €	0,00 €	0,00 €	-67.653,94 €	0,00 €	0,00 €	0,00 €	0,00 €	0,00 €	0,00 €	67.653,94 €	0,00 €	0,00 €
RESULTADO INTEGRAL	(3)																
OPERAÇÕES COM DETENTORES DE CAPITAL NO PERÍODO	(4)=(2)+(3)																
Subscrições de capital/património																	
Estradas para cobertura de perdas																	
Outras operações																	
POSICÃO NO FIM DO PERÍODO	(5)	500.000,00 €	0,00 €	0,00 €	0,00 €	0,00 €	0,00 €	-389.056,96 €	0,00 €	0,00 €	0,00 €	0,00 €	0,00 €	101.255,98 €	-84.567,24 €	127.633,84 €	127.633,84 €
	(6)=(1)+(2)+(3)+(4)+(5)																

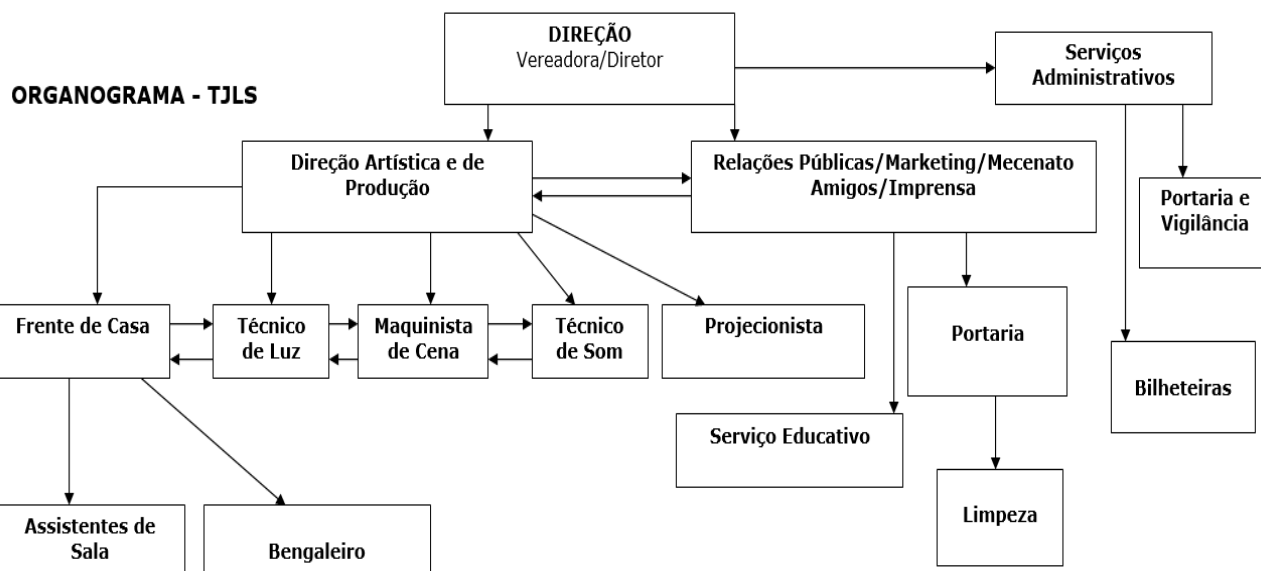
Um Palco Para Todas as Artes!

A. Anexo às demonstrações financeiras

Nota 1 – Identificação da entidade, período de relato e referencial contabilístico

1.1 – Identificação da entidade, período de relato

- Designação da Entidade: Teatro José Lúcio da Silva
- Sede: Rua Dr. Américo Cortez Pinto, em Leiria
- NIPC: 680026010
- Tipo de Entidade: Entidade Pública Reclassificada
- Natureza da Atividade: O Teatro tem como principal atividade – EXPLORAÇÃO DE SALAS DE ESPETÁCULO E ATIVIDADES CONEXAS: apresentação de espetáculos, projeção de filmes, bem como organização de feiras, congressos e outros eventos similares, quer nas salas geridas por si, quer fora de portas, com o intuito de chamar o público de fora para dentro de portas, ou seja, para o interior das salas.
- Designação e sede da entidade que controla final: Município de Leiria



1.2. Referencial contabilístico e demonstrações financeiras

As demonstrações financeiras foram preparadas em harmonia com o Sistema de Normalização Contabilística para as Administrações Públicas (SNC-AP), aprovado pelo Decreto-Lei nº 192/2015, de 11 de setembro, e foram aplicados os requisitos das Normas de Contabilidade Pública (NCP) relevantes para a entidade.

Um Palco Para Todas as Artes!

De referir que as notas não indicadas neste Anexo não são aplicáveis, nem significativas para a compreensão das Demonstrações Financeiras em análise.

No decorrer do exercício, não existiram quaisquer casos excecionais que implicassem diretamente a derrogação de qualquer disposição prevista pelo SNC-AP e que tenham produzido efeitos materialmente relevantes e que pudessem pôr em causa a imagem verdadeira e apropriada das demonstrações financeiras.

As presentes demonstrações financeiras são comparáveis com o exercício anterior, uma vez que o exercício de 2020 já foi preparado em harmonia com o SNC-AP.

Em 31 de dezembro de 2021 e 2020 a desagregação dos saldos de caixa e depósitos bancários era como segue:

Quadro 1 - Desagregação de caixa e depósitos

Conta	2021		2020	
Caixa		4 512,05 €		2 232,68 €
Depósitos à ordem		42 228,56 €		80 860,66 €
Depósitos à ordem no Tesouro				
Depósitos bancários à ordem	42 228,56 €		80 860,66 €	
Outros depósitos				
Depósitos a prazo				
Depósitos consignados				
Depósitos de garantias e cauções				
Total de caixa e depósitos		46 740,61 €		83 093,34 €

Nota 2 – Principais políticas contabilísticas, alterações nas estimativas contabilísticas e erros

2.1 – Bases de mensuração

As Demonstrações Financeiras foram preparadas de acordo com a NCP 1 – Estrutura e conteúdo das demonstrações financeiras e são apresentadas em euros. O euro é a moeda funcional e de apresentação.

Apresentação apropriada e conformidade com as NCP

As presentes demonstrações financeiras apresentam de forma apropriada a posição financeira, o desempenho financeiro e os fluxos de caixa da entidade. Representam de forma fiel os efeitos das transações, outros acontecimentos e condições, de acordo com a definição e critérios de reconhecimento de ativos, passivos, rendimentos e gastos estabelecidos na estrutura conceptual e nas NCP.

Informação Comparativa

A informação comparativa foi divulgada com respeito ao período anterior para todas as quantias relacionadas nas demonstrações financeiras.

Respeitando o Princípio da Continuidade da Entidade, as políticas contabilísticas foram adotadas de maneira consistente ao longo do tempo. Procedendo-se a alterações das políticas contabilísticas, as quantias comparativas afetadas pela reclassificação serão divulgadas, tendo em conta:

Um Palco Para Todas as Artes!

- a) A natureza da reclassificação;
- b) A quantia de cada item ou classe de itens que tenha sido reclassificada;
- c) Razão para a reclassificação.

Consistência de apresentação

As Demonstrações Financeiras estão consistentes de um período para o outro, quer a nível da apresentação, quer dos movimentos contabilísticos que lhes dão origem, exceto quando ocorrem alterações significativas na natureza que, neste caso, estão devidamente identificadas e justificadas neste Anexo. Desta forma é proporcionada informação fiável e mais relevante para os utentes.

Materialidade e agregação

A relevância da informação é afetada pela sua natureza e materialidade. Cada classe material de itens semelhantes é apresentada separadamente nas demonstrações financeiras. Os itens de natureza ou função dissemelhante serão apresentados separadamente, a menos que sejam imateriais.

Compensação

Devido à importância dos ativos e passivos serem relatados separadamente, assim como os gastos e rendimentos, estes não foram sujeitos a compensações, exceto os que forem exigidos por uma NCP.

Continuidade

Com base na informação disponível e as expectativas futuras, o Teatro José Lúcio da Silva continuará a operar no futuro previsível, assumindo que não há intenção nem a necessidade de reduzir consideravelmente o nível das suas operações. Pelo contrário, espera-se que durante o ano de 2022 a entidade incremente significativamente a sua atividade em função da diminuição da pandemia causada pelo surto do COVID-19.

2.2 – Outras políticas contabilísticas relevantes

Ativos Fixos Tangíveis

Os ativos fixos tangíveis são registados ao custo de aquisição ou produção líquidos das respetivas depreciações e perdas por imparidade acumuladas.

Os custos de aquisição ou produção incluem o custo de compra, quaisquer custos diretamente atribuíveis às atividades necessárias para colocar os ativos na localização e nas condições necessárias para operarem da forma pretendida.

Os custos com a manutenção e reparação são registados como gastos no exercício em que decorrem.

Um Palco Para Todas as Artes!

As depreciações são calculadas, após a data em que os bens se encontrem disponíveis para utilização, pelo método da linha reta em conformidade com o período de vida útil estimado e de acordo com o Classificador Complementar 2 — Cadastro e vidas úteis dos ativos fixos tangíveis, intangíveis e propriedades de investimento.

As taxas de depreciação utilizadas correspondem aos períodos de vida útil estimada.

Ativos Intangíveis

Os ativos fixos intangíveis estão registados ao custo de aquisição.

As amortizações são calculadas, pelo método da linha reta em conformidade com o período de vida útil estimado e de acordo com o Classificador Complementar 2 — Cadastro e vidas úteis dos ativos fixos tangíveis, intangíveis e propriedades de investimento.

Especialização dos Exercícios

A Entidade regista os seus rendimentos e gastos de acordo com o princípio da especialização de exercícios, pelo qual os rendimentos e gastos são reconhecidos à medida que são gerados, independentemente do momento do respetivo recebimento ou pagamento. As diferenças entre os montantes recebidos e pagos e os correspondentes rendimentos e gastos gerados são registadas como ativos ou passivos.

2.3 – Julgamentos com impacto nas quantias reconhecidas

A preparação das demonstrações financeiras de acordo com princípios contabilísticos geralmente aceites requer que se realizem estimativas que afetam os montantes dos ativos e passivos registados, a apresentação de ativos e passivos contingentes no final de cada exercício e bem como os proveitos e custos reconhecidos no decurso de cada exercício.

Determinadas estimativas são consideradas críticas se:

(i) a natureza das estimativas é considerada significativa devido aos níveis de subjetividade e julgamentos necessários para a contabilização de situações em que exista grande incerteza ou pela elevada suscetibilidade de variação dessas situações; e

(ii) o impacto das estimativas na situação financeira ou na atuação operativa é significativa.

2.4 – Principais pressupostos relativos ao futuro

As demonstrações financeiras anexas foram preparadas no pressuposto da continuidade das operações, a partir dos livros e registos contabilísticos do Teatro José Lúcio da Silva, mantidos de acordo com princípios contabilísticos geralmente aceites em Portugal.

Os eventos ocorridos após a data do balanço que afetem o valor dos ativos e passivos existentes à data do balanço são considerados na preparação das demonstrações financeiras do período. Esses eventos, se significativos, são divulgados no presente anexo às demonstrações financeiras.

Um Palco Para Todas as Artes!

2.5 – Aplicação inicial de uma NPC

Não aplicável.

2.6 – Principais fontes de incerteza das estimativas

As estimativas de valores futuros que se justificaram e se reconheceram nas demonstrações financeiras refletem a evolução previsível da entidade no quadro do seu plano estratégico e as informações disponíveis face a acontecimentos passados e a situações equivalentes de outras entidades, não sendo previsível qualquer alteração significativa neste enquadramento a curto prazo que possa por em causa a validade dessas estimativas ou implicar um risco significativo de ajustamentos materialmente relevantes nas quantias escrituradas dos ativos e passivos no próximo exercício.

2.7 – Alterações em estimativas contabilísticas

Não ocorreram alterações em estimativas contabilísticas durante o período em análise.

2.8 – Erros materiais de períodos anteriores

Não ocorreram erros materiais de períodos anteriores.

Nota 3 – Ativos intangíveis

Os ativos intangíveis encontram-se registados ao custo de aquisição, deduzido das amortizações e das perdas por imparidade acumuladas. Os ativos intangíveis são reconhecidos se for provável que benefícios económicos futuros atribuíveis ao ativo fluam para a entidade, sejam controláveis por esta e o seu custo possa ser valorizado com fiabilidade. Existem Fichas de Cadastro atualizadas à data de relato, onde consta, para cada elemento aplicável do ativo intangível, entre outra informação, a respetiva vida útil ou taxa de amortização, bem como a respetiva quantia escriturada líquida. Em 2021, o movimento ocorrido na quantia escriturada dos ativos intangíveis encontra-se registado nos quadros seguintes.

Quadro 2 - Variação das amortizações e perdas por imparidades acumuladas

Durante os exercícios de 2021 e 2020, o movimento ocorrido na quantia escriturada dos ativos intangíveis, bem como nas respetivas amortizações acumuladas, foi o seguinte:

Rubricas	Início do Período			Fim do Período		
	Quantia Bruta	Amortizações Acumuladas	Quantia Escriturada	Quantia Bruta	Amortizações Acumuladas	Quantia Escriturada
ATIVOS INTANGÍVEIS						
Programas de computador e sistemas de informação	1 898,00 €	658,57 €	1 239,43 €	4 738,00 €	1 214,07 €	3 523,93 €
Propriedade industrial e intelectual	7 143,17 €	6 123,88 €	1 019,29 €	7 143,17 €	7 143,17 €	0,00 €
Total	9 041,17 €	6 782,45 €	2 258,72 €	11 881,17 €	8 357,24 €	3 523,93 €

Um Palco Para Todas as Artes!

Quadro 3 - Quantia escriturada e variações do período

Durante o exercício de 2021, ocorreram as seguintes variações:

Rubricas	Quantia escriturada inicial	Variações		Quantia escriturada final
		Adições	Amortizações do Período	
ATIVOS INTANGÍVEIS				
Programas de computador e sistemas de informação	1 239,43 €	2 840,00 €	-555,50 €	3 523,93 €
Propriedade industrial e intelectual	1 019,29 €	0,00 €	-1 019,29 €	0,00 €
Total	2 258,72 €	2 840,00 €	-1 574,79 €	3 523,93 €

Quadro 4 - Ativos intangíveis: adições

Durante o exercício de 2021, ocorreram as seguintes adições:

Rubricas	Adições	
	Compra	Total
ATIVOS INTANGÍVEIS		
Programas de computador e sistemas de informação	2 840,00 €	2 840,00 €
Total	2 840,00 €	2 840,00 €

Nota 4 – Acordos de concessão de serviços: concedente

Em 31 de dezembro de 2021 o Teatro José Lúcio da Silva tinha os seguintes acordos de concessão de serviços, enquanto concedente.

Quadro 5 - Acordos de concessão de serviços

Descrição do Acordo	Termos significativos do acordo			Natureza e Extensão do acordo		Alterações no acordo que ocorreram durante o período de relato
	Período de Concessão	Datas de Reapreçamento	Base de Reapreçamento	Período de Tempo	Quantia	
Cessão de Exploração do "Café do Teatro, Bar Interno do Teatro e Esplanada"	4 Anos	2022	800€ (mês)	4 Anos	800€ (mês)	-
Cessão de Exploração do "Quisosome - Tabacaria do Teatro"	15 Anos (renovável)	2021	304,20€ (mês)	15 Anos	304,20€ (mês)	-

Um Palco Para Todas as Artes!

Considerando o confinamento suportado pelo decreto do estado de emergência para o país e à semelhança do confinamento anterior e ainda as decisões da CML, o TJLS nesta linha de entendimento isenta igualmente os seus concessionários nos termos abaixo:

CAFETARIA:

- Valor mensal da concessão contratada: € 800,00 (100%)
- Valor mensal da concessão, resultante do confinamento anterior considerando a redução de lugares da restauração e ausência de espetáculos com intervalo e redução de lotação da sala de espetáculos e consequente redução e consumo de cafetaria: € 400,00 (50%)
- Valor mensal da concessão de janeiro: € 200,00, porque trabalharam até ao decreto de confinamento (25%)
- Valor mensal da concessão de fevereiro: isento
- Valor mensal da concessão de março ou proporção do confinamento: isento enquanto durar o confinamento e consequente reabertura ao pública em função das medidas já tomadas no ponto 2 em conformidade com o confinamento anterior.

QUIOSQUE:

- Valor mensal da concessão contratada: € 304,20 (100%)
- Valor mensal da concessão de janeiro: € 228,15 (75%) porque trabalhou apenas 15 dias em confinamento, estando diariamente aberto)
- Valor mensal da concessão de fevereiro: € 152,10 (50%)
- Valor mensal da concessão de março ou proporção do confinamento: € 152,10 enquanto durar o confinamento e consequente reabertura ao pública em função das medidas já tomadas no ponto 2 em conformidade com o confinamento anterior

Nota 5 – Ativos fixos tangíveis

Os ativos fixos tangíveis são inicialmente registados ao custo de aquisição ou produção, líquidos das respetivas depreciações e perdas por imparidade acumuladas. Os custos de aquisição ou produção incluem o custo de compra, quaisquer custos diretamente atribuíveis às atividades necessárias para colocar os ativos na localização e condição necessária para operarem de forma pretendida e, quando aplicável, a estimativa inicial dos custos de desmantelamento e remoção dos ativos e de restauração dos respetivos locais de localização em que a empresa espera incorrer.

Um Palco Para Todas as Artes!

Os custos subsequentes são incluídos na quantia escriturada do bem ou reconhecidos como ativos separados, conforme apropriado, somente quando é provável que benefícios económicos futuros fluirão para a empresa e o custo possa ser mensurado com fiabilidade. Os custos com manutenção e reparações são reconhecidos como gastos no período em que ocorrem.

Em 2021, o movimento ocorrido na quantia escriturada dos ativos fixos tangíveis encontra-se nos quadros seguintes.

Considerações relevantes

O edifício onde o Teatro José Lúcio da Silva opera não consta nas demonstrações financeiras do mesmo, pois o mesmo encontra-se atualmente reconhecido nas demonstrações financeiras do Município, sendo que esta última apresenta demonstrações financeiras consolidadas (abrangendo as demonstrações financeiras do Teatro José Lúcio da Silva).

Quadro 6 - Variação das depreciações e perdas por imparidade acumuladas

Rubricas	Início do Período			Fim do Período		
	Quantia Bruta	Depreciações Acumuladas	Quantia Escriturada	Quantia Bruta	Depreciações Acumuladas	Quantia Escriturada
Outros ativos fixos tangíveis						
Edifícios e outras construções	60 729,10 €	23 737,81 €	36 991,29 €	62 168,10 €	27 062,81 €	35 105,29 €
Equipamento básico	617 142,39 €	433 979,94 €	183 162,45 €	619 906,40 €	452 692,39 €	167 214,01 €
Equipamento de transporte	4 950,00 €	2 784,34 €	2 165,66 €	4 950,00 €	3 712,44 €	1 237,56 €
Equipamento administrativo	60 406,77 €	37 819,57 €	22 587,20 €	64 178,69 €	42 026,53 €	22 152,16 €
Outros	30 626,06 €	24 786,24 €	5 839,82 €	35 117,98 €	26 682,24 €	8 435,74 €
Total	773 854,32 €	523 107,90 €	250 746,42 €	786 321,17 €	552 176,41 €	234 144,76 €

Quadro 7 - Quantia escriturada e variações no período

Durante o exercício de 2021, ocorreram as seguintes variações:

ATIVOS FIXOS TANGÍVEIS	Quantia escriturada inicial	Variações			Quantia escriturada final
		Adições	Depreciações do Período	Diminuições	
Outros ativos fixos tangíveis					
Terrenos e recursos naturais					
Edifícios e outras construções	36 991,29 €	1 439,00 €	-3 325,00 €	0,00 €	35 105,29 €
Equipamento básico	183 162,45 €	2 764,01 €	-18 712,45 €	0,00 €	167 214,01 €
Equipamento de transporte	2 165,66 €	0,00 €	-928,10 €	0,00 €	1 237,56 €
Equipamento administrativo	22 587,20 €	3 771,92 €	-3 581,97 €	0,00 €	22 777,15 €
Outros	5 839,82 €	4 491,92 €	-2 520,99 €	0,00 €	7 810,75 €
Total	250 746,42 €	12 466,85 €	-29 068,51 €	0,00 €	234 144,76 €

Um Palco Para Todas as Artes!

Quadro 8 – Ativo fixo tangível: Adições

Durante o exercício de 2021, ocorreram as seguintes adições:

ATIVOS FIXOS TANGÍVEIS (1)	Adições			
	Compra	Cessão	Outras	Total
Outros ativos fixos tangíveis				
Terrenos e recursos naturais				
Edifícios e outras construções	1 439,00 €	0,00 €	0,00 €	1 439,00 €
Equipamento básico	2 764,01 €	0,00 €	0,00 €	2 764,01 €
Equipamento administrativo	3 771,92 €	0,00 €	0,00 €	3 771,92 €
Outros	4 491,92 €	0,00 €	0,00 €	4 491,92 €
Total	12 466,85 €	0,00 €	0,00 €	12 466,85 €

Nota 10 – Inventários

Os inventários encontram-se valorizados pelo custo ou pelo valor realizável líquido, no caso de este ser inferior.

O custo inclui todos os custos de compra, custos de conversão e outros custos incorridos para colocar os inventários na sua condição atual. Os custos de compras incluem o preço de compra, os direitos de importação e outros impostos alfandegários, os custos de transporte e manuseamento, descontos comerciais, abatimentos e outros itens semelhantes.

Se o valor realizável líquido for inferior ao custo designadamente por diminuição do valor de mercado, deterioração ou obsolescência, subida dos custos de acabamento ou dos necessários para realizar a venda, ou ainda do valor recuperável pelo uso na conversão em produtos acabados cuja cotação de mercado tenha sido reduzida, justifica-se o reconhecimento de imparidades nos períodos em que as necessidades de ajustamento são constatadas, utilizando o custo de reposição como referencial.

A reversão das perdas por imparidade reconhecidas em períodos anteriores é registada quando existem indícios de que as perdas por imparidade já não se justificam ou diminuíram, sendo expressa na demonstração dos resultados como “imparidade de inventários (perdas/reversões)”. No entanto, a reversão é efetuada até ao limite da quantia das perdas por imparidade acumulada antes reconhecidas.

Quadro 9 – Quantia de inventários registada

Em 31 e dezembro de 2021 e 2020, os inventários da empresa detalham-se conforme se segue:

Rubrica	Inventário a 31/12/2020	Compras	Inventário a 31/12/2021
Mercadorias	14 813,27 €	0,00 €	14 398,26 €
Total	14 813,27 €	0,00 €	14 398,26 €
Custo das Mercadorias Vendidas e das Matérias Consumidas			415,01 €

Um Palco Para Todas as Artes!

Nota 13 – Rendimento de transações com contraprestação

As notas têm por objetivo prescrever o tratamento contabilístico do rendimento proveniente de transações e acontecimentos que tenham uma contraprestação, destacando como aspeto principal a determinação do momento do reconhecimento.

O rendimento é reconhecido quando for provável que fluam para a entidade benefícios económicos futuros ou potencial de serviço e estes benefícios possam ser mensurados com fiabilidade. De seguida apresenta-se o detalhe destes rendimentos.

Quadro 10 - Rendimentos de transações com contraprestação

Os rendimentos de transações com contraprestação efetuadas nos exercícios findos em 31 de dezembro de 2021 e 2020, têm a seguinte decomposição:

Rendimentos	31/12/2021	31/12/2020
Venda de bens		
Mercadorias	181,70 €	10,57 €
Prestação de serviços		
Serviços sociais, recreativos, culturais e desporto	285 299,94 €	185 022,06 €
Outros serviços	146 649,79 €	91 303,15 €
Outros Rendimentos e Ganhos		
Outros	1 475,23 €	782,28 €
Total	433 606,66 €	277 118,06 €

Numa perspetiva geral verificou-se um aumento de rendimentos com contraprestação de 156.488,60€ face ao período homólogo.

Nota 14 – Rendimento de transações sem contraprestação

Quadro 11 - Rendimentos de transações sem contraprestação

Os rendimentos provenientes de transações sem contraprestação recebidos nos exercícios findos em 31 de dezembro de 2021 e 2020 têm a seguinte decomposição na demonstração de resultados:

Rendimentos	31/12/2021	31/12/2020
Transferências correntes obtidas		
Contrato Programa	384 000,00 €	384 000,00 €
Outros		
Mecenato	20 000,00 €	20 000,00 €
Total	404 000,00 €	404 000,00 €

Um Palco Para Todas as Artes!

Nota 17 – Acontecimentos após data de relato

As demonstrações financeiras foram autorizadas para emissão em 13/04/2022 pela Comissão de Gestão do Teatro José Lúcio da Silva.

Quando ocorrem eventos subsequentes à data do balanço que demonstram a evidência de condições que já existiam à data do balanço, o impacto desses eventos é ajustado nas demonstrações financeiras.

Não são conhecidos, à data, quaisquer eventos subsequentes com impacto significativo nas demonstrações financeiras a 31 de dezembro de 2021. Após o encerramento do período, e até à elaboração do presente anexo, não se registaram outros factos suscetíveis de modificar a situação relevada nas contas.

Nota 18 – Instrumentos Financeiros

Os ativos e passivos financeiros e os instrumentos de capital próprio apenas são reconhecidos pelo Teatro José Lúcio da Silva quando esta se torna uma parte das disposições contratuais dos mesmos.

Quadro 12 – Quantia escriturada dos ativos financeiros e passivos financeiros

Em 31 de dezembro de 2021 e 2020, as categorias de ativos e passivos financeiros estão detalhadas conforme segue:

Rubricas	31/12/2021			31/12/2020		
	Quantia Bruta	Imparidade acumuladas	Quantia líquida	Quantia Bruta	Imparidade acumuladas	Quantia líquida
ATIVOS FINANCEIROS						
Ativos financeiros ao custo ao custo						
Ativos Correntes						
Devedores por transferências e subsídios não	78 720,00 €	0,00 €	78 720,00 €	0,00 €	0,00 €	0,00 €
Clientes, contribuintes, utentes	79 007,97 €	0,00 €	79 007,97 €	9 713,84 €	0,00 €	9 713,84 €
Caixa	4 512,05 €	0,00 €	4 512,05 €	2 232,68 €	0,00 €	2 232,68 €
Depósitos Bancários	42 228,56 €	0,00 €	42 228,56 €	80 860,66 €	0,00 €	80 860,66 €
0						
PASSIVOS FINANCEIROS						
Passivos financeiros ao custo amortizado						
Passivos Correntes						
Fornecedores	174 188,45 €	0,00 €	174 188,45 €	56 533,44 €	0,00 €	56 533,44 €
Pessoal	100,50 €	0,00 €	100,50 €	0,00 €	0,00 €	0,00 €
Estado e outros entes públicos	31 761,51 €	0,00 €	31 761,51 €	20 363,83 €	0,00 €	20 363,83 €

Nota 19 – Benefícios dos empregados

Política Contabilística

Os benefícios de empregados de curto prazo incluem salários, ordenados, subsídio de alimentação, Subsídio de Férias e de Natal, bem como outros abonos definidos no contrato coletivo de trabalho.

Todo o pessoal ao serviço do Teatro José Lúcio da Silva foi remunerado de acordo com as suas funções durante o exercício. As obrigações decorrentes dos benefícios de curto prazo são reconhecidas como gastos no período em que os serviços são prestados, numa base não descontada por contrapartida do reconhecimento de um passivo que se extingue com o pagamento respetivo.

Um Palco Para Todas as Artes!

De acordo com a legislação laboral aplicável, o direito de férias e subsídio de férias relativo ao período, por este coincidir com o ano civil, vence-se em 31 de dezembro de cada ano, sendo somente pago durante o período seguinte, pelo que os gastos correspondentes se encontram reconhecidos como benefícios de curto prazo e tratados de acordo com o anteriormente referido.

Quadro 13 – Quantia escriturada dos ativos financeiros e passivos financeiros

Gasto na Demonstração de Resultados	31/12/2021	31/12/2020
Custo do serviço corrente	356 092,80 €	346 066,70 €
Total	356 092,80 €	346 066,70 €

Nota 20 – Divulgação de partes relacionadas

Nome da entidade controladora final: Câmara Municipal de Leiria

O Teatro José Lúcio da Silva, em 31 de dezembro de 2021, não tinha controlo sobre qualquer entidade.

Quadro 14 - Natureza do relacionamento entre partes relacionadas

Partes relacionadas	Sede	Percentagem de participação	
		31/12/2021	31/12/2020
Município de Leiria	Leiria	100%	100%

Quadro 15 - Transações que ocorreram entre partes relacionadas

Transações	31 de dezembro de 2021		31 de dezembro de 2020	
	Prestação de serviços	Outras (Subsídios Obtidos)	Prestação de serviços	Outras (Subsídios Obtidos)
Município de Leiria	123 486,94 €	384 000,00 €	67 869,95 €	384 000,00 €

Quadro 16 - Quantias ou proporções de itens em saldo

Saldos	31 de dezembro de 2021		31 de dezembro de 2020	
	Saldos Ativos	Saldos Passivos	Saldos Ativos	Saldos Passivos
Município de Leiria	145 866,80 €	79 519,29 €	0,00 €	74 502,29 €

Um Palco Para Todas as Artes!

Nota 23 – Outras Informações financeiras relevantes:

23.1 – Diferimentos

Quadro 17 - Diferimentos

Rúbricas	31/12/2021	31/12/2020
DIFERIMENTOS		
Ativos		
Gastos a reconhecer	4 153,69 €	4 693,70 €
Passivos		
Rendimentos a reconhecer	29 599,08 €	30 903,89 €

No presente exercício foram registados Gastos a Reconhecer no montante global de 4.153,69€ correspondentes a gastos do exercício de 2022 faturados antecipadamente no exercício de 2021. Os gastos referidos são referentes a seguros contratualizados por parte do Teatro José Lúcio da Silva.

No presente exercício foram registados Rendimentos a Reconhecer no montante global de 29.599,08€, respeitante à venda de bilhetes durante o exercício de 2021 sobre espetáculos e/ou filmes que apenas se irão realizar durante o período de 2022.

23.2 – Outras contas a pagar

Quadro 18 – Outras contas a pagar

Rúbricas	31/12/2021	31/12/2020
OUTRAS CONTAS A PAGAR		
Renumerações a Liquidar	38 339,30 €	37 531,87 €
Outros Acréscimos de gastos	58 474,37 €	7 246,44 €
Cauções	2 400,00 €	2 400,00 €
Sindicatos	89,65 €	51,80 €
Total	99 303,32 €	47 230,11 €

No presente exercício foram registados credores por acréscimo de gastos referente às seguintes situações com maior relevo:

38.339,30€, que correspondem ao acréscimo de férias e subsídio de férias de 2021, assim como também as respetivas contribuições para a Segurança Social

Um Palco Para Todas as Artes!

58.474,37€, que correspondem a gastos incorridos durante o exercício económico de 2021, mas que o serviço apenas foi faturado no exercício seguinte.

23.3 – Fornecimentos e Serviços externos

Quadro 19 – Fornecimentos e serviços externos

Rúbricas	31/12/2021	31/12/2020
FORNECIMENTOS E SERVIÇOS EXTERNOS		
Subcontratos e parcerias		1 199,87 €
Serviços Especializados	451 129,16 €	292 093,74 €
Materiais de Consumo	12 629,00 €	10 904,10 €
Energia e fluidos	18 517,68 €	18 384,12 €
Delocações, estadas e transportes	299,56 €	335,45 €
Serviços diversos	46 498,08 €	30 210,07 €
Total	529 073,48 €	353 127,35 €

A rúbrica serviços especializados aumentou em cerca de 159.035,42€, o que corresponde a uma variação superior a 54% (a maior registada dentro dos FSE). Esta variação deve-se sobretudo à retoma da atividade por parte do Teatro José Lúcio da Silva, uma vez que a rubrica está diretamente relacionada à atividade operacional da entidade. Dentro da referida rúbrica destacam-se ainda as seguintes rúbricas:

- Honorários relacionados com assistentes de sala, no valor de 48.960,72€, face aos 13.501,52€ apurados no exercício económico anterior. Este crescimento deve-se a dois fatores principais, a retoma da atividade por parte do Teatro José Lúcio da Silva e a celebração do contrato de prestação de serviços com uma entidade terceira de contratos de trabalhadores temporários que ficou encarregue de fornecer o pessoal necessário. Realça-se que esta contratação de serviços é substancialmente mais dispendiosa para a entidade do que o mecanismo anteriormente utilizado.
- Receitas resultante de espetáculos em regime de divisão de bilheteira, no valor de 121.103,28€, face aos 93.816,37€ do exercício económico de 2020. O incremento neste tipo de gastos é justificado pelo incremento de atividade durante o exercício de 2021.
- Cachet, no valor de 195.696,64€, face aos 123.678,68€ do exercício económico de 2020. Esta despesa esta relacionada com a aquisição de espetáculos que são realizados no Teatro José Lúcio da Silva, onde a bilheteira reverte toda para a entidade. O aumento deve-se pela mesma razão que a rúbrica anterior.

Um Palco Para Todas as Artes!

23.4 – Gastos com o Pessoal

Quadro 20 – Gastos com o pessoal

Rúbricas	31/12/2021	31/12/2020
GASTOS COM O PESSOAL		
Remunerações do pessoal	291 859,15 €	281 813,31 €
Encargos sobre remunerações	59 881,54 €	59 730,84 €
Acidentes no trabalho e doenças profissionais	1 004,29 €	3 165,71 €
Outros gastos com o pessoal	3 347,82 €	1 356,84 €
Total	356 092,80 €	346 066,70 €

Apesar do incremento da atividade operacional no exercício económico de 2021 face ao período homólogo, os gastos referentes ao pessoal não aumentaram de forma substancial, uma vez que durante o período de 2020, mesmo com a suspensão da atividade imposta pela Direção Geral de Saúde, o Teatro José Lúcio da Silva manteve os postos de trabalho dos seus colaboradores.

23.5 – Outros Gastos e Perdas

Quadro 21 – Outros gastos e perdas

Rúbricas	31/12/2021	31/12/2020
OUTROS GASTOS E PERDAS		
Impostos e taxas	4 421,30 €	2 506,63 €
Gastos em investimentos não financeiros		13 292,07 €
Outros	1 453,39 €	3 765,50 €
Total	5 874,69 €	19 564,20 €

Os 4.421,30€ na rubrica Impostos e taxas, dizem respeito essencialmente à regularização do IVA de oferta de bilhetes.

23.6 - Património Líquido

O resultado líquido do exercício de 2020 no montante de 67.653,94€ (sessenta e sete mil, seiscentos e cinquenta e três euros e noventa e quatro cêntimos), negativo, foi aplicado em resultados transitados.

A Direção do Teatro José Lúcio da Silva propõe que o resultado líquido do exercício de 2021, no valor de 84.567,24 € (oitenta e quatro mil, quinhentos e sessenta e sete euros e vinte e quatro cêntimos), negativo, seja transferido para a conta de resultados transitados.

Um Palco Para Todas as Artes!



T E A T R O
JOSE LUCIO
DA SILVA

N.I.F.: 680 026 010



Câmara Municipal de Leiria
www.cm-leiria.pt

Relatório e Contas 2021

Anexo às Demonstrações Financeiras

B. Demonstrações Orçamentais

1. Demonstração do desempenho orçamental

Periodicidade : Mensal Período : Dezembro		DORC - DEMONSTRAÇÃO DO DESEMPENHO ORÇAMENTAL TEATRO JOSE LUCIO SILVA					Pág. : 1 Ano : 2021	
Período : 2021/01/01 C 2021/12/31 C		Euros						
RUBRICA	RECEBIMENTOS / PAGAMENTOS	FONTES DE FINANCIAMENTO (n)						2020
		R P	R G	U E	EMPR	F. ALIEIOS	TOTAL	
RA01	Saldo de gerência anterior	80.693,34				2.400,00	83.093,34	164.132,91
RI01	Operações orçamentais [1]	80.693,34					80.693,34	157.224,60
RI02	Devolução do saldo oper. orçamentais	80.693,34					80.693,34	157.224,60
RI04	Recebimento do saldo devolvido por terceiras entidades							
RI03	Operações de tesouraria [A]					2.400,00	2.400,00	6.908,31
RA02	Receita corrente	867.375,56					867.375,56	816.161,42
R1	Receita fiscal							
R1.1	Impostos diretos							
R1.2	Impostos indiretos							
R2	Contribuições para sistemas de proteção social e subsistemas de saúde							
R3	Taxas, multas e outras penalidades							
R4	Rendimentos de propriedade							
R5	Transferências e subsídios correntes	393.600,00					393.600,00	472.320,00
R5.1	Transferências correntes	393.600,00					393.600,00	472.320,00
R5.1.1	Administrações Públicas	393.600,00					393.600,00	472.320,00
R5.1.1.1	Administração Central - Estado Português							
R5.1.1.2	Administração Central - Outras entidades							
R5.1.1.3	Segurança Social							
R5.1.1.4	Administração Regional							
R5.1.1.5	Administração Local	393.600,00					393.600,00	472.320,00
R5.1.2	Exterior - U E							
R5.1.3	Outras							
R5.2	Subsídios correntes							
R6	Venda de bens e serviços	445.977,36					445.977,36	308.406,07
R7	Outras receitas correntes	27.798,20					27.798,20	35.435,35
RA03	Receita de capital							
R8	Venda de bens de investimento							
R9	Transferências e subsídios de capital							
R9.1	Transferências de capital							
R9.1.1	Administrações Públicas							
R9.1.1.1	Administração Central - Estado Português							
R9.1.1.2	Administração Central - Outras entidades							
R9.1.1.3	Segurança Social							
R9.1.1.4	Administração Regional							
R9.1.1.5	Administração Local							
R9.1.2	Exterior - U E							
R9.1.3	Outras							
R9.2	Subsídios de capital							
R10	Outras receitas de capital							
RA04	Receita efetiva [2]	867.375,56					867.375,56	816.161,42
R11	Reposições não abatidas aos pagamentos							
RA05	Receita não efetiva [3]							
R12	Receita com ativos financeiros							
R13	Receita com passivos financeiros							
RA06	Soma [4]=[1]+[2]+[3]	948.068,90					948.068,90	973.386,02
ROT1	Operações de tesouraria [B]							
DA01	Despesa corrente	879.248,34					879.248,34	886.790,15
D1	Despesas com o pessoal	350.147,23					350.147,23	338.624,15
D1.1	Remunerações Certas e Permanentes	289.593,88					289.593,88	274.371,61

Um Palco Para Todas as Artes!



TEATRO
JOSE LUCIO
DA SILVA

N.I.F.: 680 026 010



Câmara Municipal de Leiria
www.cm-leiria.pt

Relatório e Contas 2021

Anexo às Demonstrações Financeiras

Periodicidade : Mensal	DDORC - DEMONSTRAÇÃO DO DESEMPENHO ORÇAMENTAL	Pág. : 2
Periodo : Dezembro	TEATRO JOSE LUCIO SILVA	Acumulados : S
		Ano : 2021

Periodo : 2021/01/01 C 2021/12/31 C

Euros

RUBRICA	RECEBIMENTOS / PAGAMENTOS	FONTES DE FINANCIAMENTO (n)						2020
		R P	R G	U E	EMPR	F. ALHEIOS	TOTAL	
D1.2	Abonos Variáveis ou Eventuais	630,10					630,10	612,90
D1.3	Segurança social	59.923,25					59.923,25	63.639,64
D2	Aquisição de bens e serviços	425.685,60					425.685,60	476.681,00
D3	Juros e outros encargos	74,62					74,62	249,73
D4	Transferências e subsídios correntes							
D4.1	Transferências correntes							
D4.1.1	Administrações Públicas							
D4.1.1.1	Administração Central - Estado							
	Português							
D4.1.1.2	Administração Central - Outras entidades							
D4.1.1.3	Segurança Social							
D4.1.1.4	Administração Regional							
D4.1.1.5	Administração Local							
D4.1.2	Entidades do Setor Não Lucrativo							
D4.1.3	Famílias							
D4.1.4	Outras							
D4.2	Subsídios Correntes							
D5	Outras despesas correntes	103.340,89					103.340,89	71.235,27
DA02	Despesa de capital	24.479,95					24.479,95	5.901,54
D6	Aquisição de bens de capital	24.479,95					24.479,95	5.901,54
D7	Transferências e subsídios de capital							
D7.1	Transferências de capital							
D7.1.1	Administrações Públicas							
D7.1.1.1	Administração Central - Estado							
	Português							
D7.1.1.2	Administração Central - Outras entidades							
D7.1.1.3	Segurança Social							
D7.1.1.4	Administração Regional							
D7.1.1.5	Administração Local							
D7.1.2	Entidades do Setor não Lucrativo							
D7.1.3	Famílias							
D7.1.4	Outras							
D7.2	Subsídios de capital							
D8	Outras despesas de capital							
DA03	Despesa efetiva [5]	903.728,29					903.728,29	892.691,69
DA04	Despesa não efetiva [6]							
D9	Despesa com ativos financeiros							
D10	Despesa com passivos financeiros							
DA05	Soma [7]=[5]+[6]	903.728,29					903.728,29	892.691,69
DOT1	Operações de tesouraria [C]							4.573,70
DA06	Saldo para a gerência seguinte	44.340,61				2.400,00	46.740,61	83.028,94
DA07	Operações orçamentais [8] = [4]-[7]	44.340,61					44.340,61	80.694,33
DA08	Operações de tesouraria [D]=[A]+[B]-[C]					2.400,00	2.400,00	2.334,61
DA09	Saldo global [2] - [5]	-36.352,73					-36.352,73	-76.530,27
DA10	Despesa primária	903.653,67					903.653,67	892.441,96
DA11	Saldo corrente	-11.872,78					-11.872,78	-70.628,73
DA12	Saldo de capital	-24.479,95					-24.479,95	-5.901,54
DA13	Saldo primário	-36.278,11					-36.278,11	-76.280,54
DA14	Receita total [1] + [2] + [3]	948.068,90					948.068,90	973.386,02
DA15	Despesa total [5] + [6]	903.728,29					903.728,29	892.691,69

Um Palco Para Todas as Artes!

2. Demonstração de execução orçamental da receita

Periodicidade : Mensal		DMC - DEMONSTRAÇÃO ORÇAMENTAL DA RECEITA										Pag : 1							
Período : Mensal, Após Ajustamento dos Resultado		DMC										Ano : 2021							
Período : 2021/01/01 C - 2021/12/31 C		Visualizar Contas e Mov. 3 W										Acumulados : S		Totais					
Rubrica	Designação	Previsões corrigidas	Previsões por líquido	Receitas por cobrar de períodos anteriores	Receitas líquidas	Liquidações anuladas	Receitas cobradas íntimas	Reembolsos e Restituições		Receitas Cobradas Líquidas			Recebimentos diferidos	Receitas por cobrar no final do período	Liquidações de períodos futuros				
								Saldo	Régo	Período anterior	Período corrente	Total			[?]	[?]	[?]	[?]	Período seguinte
00	RECEITA CORRENTE	1.645.480,00	617.883,30	11.397,01	1.015.783,86	394,17	807.395,54	20,00	20,00	6.680,84	801.681,71	807.375,50		161.621,54					
01	Depósitos diversos																		
0101	Sobre o rendimento																		
0102	Outros																		
010207	Depósitos anónimos																		
02	Depósitos individuais																		
0201	Sobre o consumo																		
0202	Outros																		
03	Contribuições para Segurancas Social, Caixa Geral de Aposentações e ASEP																		
0301	Sistema previdencial																		
0302	Regimes complementares e especiais																		
0303	Caixa Geral de Aposentações e ASEP																		
04	Taxes, multas e outras penalidades																		
0401	Taxes																		
040103	Taxes específicas das autarquias locais																		
04010304	Outras taxes específicas das autarquias locais																		
0402	Multas e outras penalidades																		
05	Rendimentos da propriedade	60,00	60,00																
0501	Juros - sociedades e quase-sociedades não financeiras																		
0502	Juros - sociedades financeiras	60,00	60,00																
050301	Bonos e outras instituições financeiras	60,00	60,00																
0503	Juros - Administrações Públicas																		
0504	Juros - Resto do mundo																		
0505	Dividendos e participações nos lucros de sociedades e quase-sociedades não financeiras																		
0506	Participações nos lucros de administrações públicas																		
0507	Receitas																		
06	Transferências correntes	470.230,00			470.230,00		393.600,00				393.600,00	393.600,00		78.720,00					
0601	Sociedades e quase-sociedades não financeiras																		
060101	Públicas																		
060102	Sociedades financeiras																		
060103	Administração central																		
060104	Estado																		
060107	Serviços e fundos autónomos																		
0604	Administração regional																		
0605	Administração local	470.230,00			470.230,00		393.600,00				393.600,00	393.600,00		78.720,00					
060501	Continente	470.230,00			470.230,00		393.600,00				393.600,00	393.600,00		78.720,00					
06050101	Municípios	470.230,00			470.230,00		393.600,00				393.600,00	393.600,00		78.720,00					
060502	Região Autónoma dos Açores																		
060503	Região Autónoma da Madeira																		
0606	Segurancas sociais																		
0607	Instituições sem fins lucrativos																		
0608	Familias																		
0609	Resto do mundo																		
07	Venda de bens e serviços correntes	1.120.200,00	606.214,50	6.913,51	518.556,26	394,17	465.497,34	20,00	20,00	1.220,34	444.757,02	445.977,26		79.080,24					
0701	Venda de bens	6.000,00	2.940,50	3.000,00	18,50		18,50				18,50	18,50		3.000,00					
070108	Mercadorias	6.000,00	2.940,50	3.000,00	18,50		18,50				18,50	18,50		3.000,00					
07010801	Habitación social	6.000,00	2.940,50	3.000,00	18,50		18,50				18,50	18,50		3.000,00					
070110	Desperdiçios, resíduos e refugos																		
	Total :	470.230,00	3.042,50	3.000,00	470.230,50		393.638,50				393.638,50	393.638,50		81.720,00					

Vide página 61

Um Palco Para Todas as Artes!

Relatório e Contas 2021

Anexo às Demonstrações Financeiras

Rubrica		Períodos corrigidos	Períodos por liquidar	Receitas por cobrar de períodos anteriores	Receitas liquidadas	Liquidadas anuladas	Receitas cobradas brutas	Reembolsos e Restituições		Receitas Cobradas Líquidas			Receitas por cobrar no final do período	Liquidadas de períodos futuros					
Designação								Outros	Receitas	Períodos anteriores	Período corrente	Total		(=1)	(=2)	(=3)	(=4)	Períodos seguintes	
070111	Produtos acabados e intermediários																		
0702	Serviços	1.116.000,00	604.912,56	2.683,17	508.434,27	20,00	436.849,47	20,00	20,00	-20,00	436.849,47	436.829,47	74.237,57						
070201	Alugar de espaços e equipamentos	36.000,00	21.450,51		14.549,49		11.081,68					10.081,68	10.081,68						
070208	Serviços sociais, recreativos, culturais e de desporto	900.000,00	594.469,00		305.531,00	20,00	305.531,00	20,00	20,00	-20,00	305.531,00	305.531,00	305.531,00						
07020802	Serviços recreativos																		
07020803	Serviços culturais	900.000,00	594.469,00		305.531,00	20,00	305.531,00	20,00	20,00	-20,00	305.531,00	305.531,00	305.531,00						
07020899	Outros	900.000,00	594.469,00		305.531,00	20,00	305.531,00	20,00	20,00	-20,00	305.531,00	305.531,00	305.531,00						
070209	Serviços específicos das autarquias																		
07020903	Transportes coletivos de pessoas e mercadorias																		
07020999	Outros	180.000,00	-11.047,36	2.683,17	168.364,19		121.217,39					121.217,39	121.217,39						
0703	Rendas	9.300,00	-2.679,56	1.240,34	10.113,39	374,17	9.129,39			1.240,34	7.889,05	9.129,39	1.850,17						
070399	Outros	9.300,00	-2.679,56	1.240,34	10.113,39	374,17	9.129,39			1.240,34	7.889,05	9.129,39	1.850,17						
08	Outras receitas correntes	42.000,00	11.618,80	5.473,50	24.907,70		27.798,20			5.473,50	22.324,70	27.798,20	2.583,00						
0801	Outros	42.000,00	11.618,80	5.473,50	24.907,70		27.798,20			5.473,50	22.324,70	27.798,20	2.583,00						
080199	Outros	42.000,00	11.618,80	5.473,50	24.907,70		27.798,20			5.473,50	22.324,70	27.798,20	2.583,00						
08019999	Diversas	42.000,00	11.618,80	5.473,50	24.907,70		27.798,20			5.473,50	22.324,70	27.798,20	2.583,00						
0802	Subsídios																		
080201	REVISTA CAPITAL	25.000,00	25.000,00																
09	Venda de bens de investimento																		
0901	Terrenos																		
0902	Habitatções																		
0903	Edifícios																		
0904	Outros bens de investimento																		
090401	Sociedades e quase-sociedades não financeiras																		
090402	Sociedades financeiras																		
090403	Administração Pública - Administração central - Estado																		
090404	Administração Pública - Administração central - Serviços e fundos autónomos																		
090405	Administração Pública - Administração regional																		
090406	Administração Pública - Administração local - Continente																		
090407	Administração Pública - Administração local - Regiões Autónomas																		
090408	Administração Pública - Segurança social																		
090409	Instituições sem fins lucrativos																		
090410	Famílias																		
090411	Baixo do mundo - União Europeia																		
090412	Baixo do mundo - Países terceiros e organizações internacionais																		
10	Transferências de capital																		
1001	Sociedades e quase-sociedades não financeiras																		
100101	Públicas																		
100102	Sociedades financeiras																		
100103	Administração central																		
10010301	Estado																		
10010308	Serviços e fundos autónomos																		
100104	Administração regional																		
100105	Administração local																		
Total :		1.645.680,00	617.863,26	11.397,02	1.025.763,86	394,17	867.395,56	20,00	20,00	6.693,84	660.681,72	867.375,56	160.411,34						

Vide página 62

Um Palco Para Todas as Artes!

Relatório e Contas 2021

Anexo às Demonstrações Financeiras

Periodicidade : Mensal	DMDC - DEMONSTRAÇÃO ORÇAMENTAL DE RECEITA	Pág. : 3
Período : Mensal Após Ajustamento dos Resultados	2021	Ano : 2021

Período : 2021/01/01 C - 2021/12/31 C Visualizar Contas s/ Mov. ? M Acumulados : S Euros

Rubrica	Designação	Previsões corrigidas	Previsões por liquidar	Receitas por cobrar de períodos anteriores	Receitas liquidadas	Liquidações anuladas	Receitas cobradas butas	Reembolsos e Restituições		Receitas Cobradas Liquidadas			Recebimentos diferidos	Receita por cobrar no final do período	Liquidações de períodos futuros					
								Embitidos	Pagos	Períodos anteriores	Período corrente	Total			(n+1)	(n+2)	(n+3)	(n+4)	Períodos seguintes	
100501	Continente																			
100502	Região Autónoma dos Açores																			
100503	Região Autónoma da Madeira																			
1006	Segurança social																			
1007	Instituições sem fins lucrativos																			
1008	Famílias																			
1009	Baixo do mundo																			
11	Ativos financeiros																			
1101	Depósitos, certificados de depósito e poupança																			
1102	Títulos a curto prazo																			
1103	Títulos a médio e longo prazos																			
1104	Derivados financeiros																			
1105	Empréstimos a curto prazo																			
110507	Administração Pública - Administração local - Regiões Autónomas																			
1106	Empréstimos a médio e longo prazos																			
110607	Administração Pública - Administração local - Regiões Autónomas																			
1106	Ações e outras participações																			
1109	Unidades de participação																			
1111	Outros ativos financeiros																			
12	Passivos financeiros	25.000,00	25.000,00																	
1201	Depósitos, certificados de depósito e poupança																			
1202	Títulos a curto prazo																			
1203	Títulos a médio e longo prazos																			
1204	Derivados financeiros																			
1205	Empréstimos a curto prazo	25.000,00	25.000,00																	
120502	Sociedades financeiras	25.000,00	25.000,00																	
1206	Empréstimos a médio e longo prazos																			
120601	Sociedades e Quase - Sociedades não financeiras																			
1207	Outros passivos financeiros																			
13	Outras receitas de capital																			
1301	Outras																			
14	Recursos próprios comunitários																			
1401	Recursos próprios comunitários																			
	RECEITA OUTRAS																			
15	Reposições não afetadas nos pagamentos																			
1501	Reposições não afetadas nos pagamentos																			
16	Saldo da gestão anterior																			
1601	Saldo orçamental																			
	Total :	1.670.680,00	642.693,30	12.397,01	1.115.783,46	394,17	667.395,56	20,00	20,00	6.693,84	660.602,72	667.375,56	160.411,14							

Vide página 63

Um Palco Para Todas as Artes!

Periodicidade: Mensal		2021 - DEMONSTRAÇÃO ORÇAMENTAL DA DESPESA																Folha: 1												
Período: Mensal (depois do encerramento dos Resultados)		TDS																Ano: 2021												
Período: 2021/01/01 a 2021/02/28		Visualizar Contas do Mês: 1/01																Ano: 2021												
Rubrica	Descrição	Despesa por pagar de per. anteriores	Outras pontuais	Outros	Despesas	Outras disponíveis	Saldaentos	Compromissos	Obrigações	Despesa paga	Despesas abertas ao pag.		Despesa paga		Compromissos a transferir	Obrigações por pagar	Compromissos assumidos para períodos futuros					Obrigações para períodos futuros								
											Brutadas	Recebidas	Per. anteriores	Per. corrente			Total	(13)-(14)-(15)	(16)-(17)-(18)	(19)-(20)-(21)	(22)	(23)	(24)	Per. seguintes	(25)	(26)	(27)	(28)	Per. seguintes	
(1)	(2)	(3)	(4)	(5)	(6)	(7)	(8)	(9)	(10)	(11)	(12)	(13)	(14)	(15)	(16)	(17)	(18)	(19)	(20)	(21)	(22)	(23)	(24)	(25)	(26)	(27)	(28)	(29)	(30)	
0003	Administração central																													
0004	Administração regional																													
0005	Administração local																													
00050	Contabilidade																													
00050	Região Autónoma dos Açores																													
00050	Região Autónoma da Madeira																													
0006	Segurança social																													
0007	Instituições sem fins lucrativos																													
0008	Famílias																													
0009	Resto do Mundo																													
09	Outros financeiros																													
0901	Depósitos, certificados de depósito e poupança																													
0902	Títulos a curto prazo																													
0903	Títulos a médio e longo prazo																													
0904	Derivados financeiros																													
0905	Empréstimos a curto prazo																													
09050	Administração pública local - Regiões Autónomas																													
0906	Empréstimos a médio e longo prazo																													
09060	Administração pública local - Regiões Autónomas																													
0907	Ações e outras participações																													
0908	Ativos de participação																													
0909	Outros ativos financeiros																													
10	Passivos financeiros		25.000,00			25.000,00																								
1001	Depósitos e certificados de depósito e poupança																													
1002	Títulos a curto prazo																													
1003	Títulos a médio e longo prazo																													
1004	Derivados financeiros																													
1005	Empréstimos a curto prazo		25.000,00			25.000,00																								
10050	Sociedades financeiras - bancos e outras instituições financeiras		25.000,00			25.000,00																								
1006	Empréstimos a médio e longo prazo																													
1007	Outros passivos financeiros																													
11	Outras despesas de capital																													
1102	Diversas																													
	Total:	88.704,60	1.670.400,00			110.100,00	1.538.498,61	1.504.248,29	1.006.508,69	865.250,49	1.624,17	1.624,17	17.719,47	886.000,62	887.708,20	407.075,55	102.498,60													

Vide página 66

Um Palco Para Todas as Artes!

5. Anexo às demonstrações orçamentais

“As demonstrações orçamentais são uma representação estruturada da execução e desempenho orçamental de uma entidade. Consequentemente, os objetivos das demonstrações orçamentais de finalidades gerais são o de proporcionar informação acerca do orçamento inicial, das alterações orçamentais, da execução das despesas e das receitas orçamentadas, dos pagamentos e recebimentos e do desempenho orçamental. ...” Decreto-Lei n.º 192/2015, de 11 de setembro, NCP 26

Face ao orçamento de uma entidade pública, os registos da contabilidade orçamental nele previstos permitem, por classificação económica, acompanhar o orçamento da despesa e da receita, desde a sua abertura, modificações, execução, até ao encerramento.

Assim sendo, apresentam-se no Anexo às demonstrações orçamentais os seguintes elementos:

Anexo I - Alterações orçamentais da receita

Anexo II - Alterações orçamentais da despesa

Anexo III - Alterações ao plano plurianual de investimentos

Anexo IV - Operações de tesouraria

Anexo V - Contratação administrativa – Situação dos contratos

Anexo VI - Contratação administrativa – Adjudicações por tipo de procedimento

As demonstrações orçamentais permitem, nomeadamente: o acompanhamento de todas as fases da receita e da despesa na classe 0 - Contabilidade Orçamental, a verificação através do balancete da contabilidade orçamental do conteúdo das demonstrações orçamentais, conhecer de forma mais simples e direta os cabimentos registados, ou seja, a reserva de dotação orçamental disponível, bem como, o montante daqueles que ainda não se converteram em compromisso, ou seja, assunção perante terceiros da responsabilidade por um possível passivo.

Para o exercício económico de 2021, foi decidido internamente que não se iria proceder à implementação do saldo de gerência do ano anterior no orçamento de 2021. No entanto, veio-se a verificar a 31 de dezembro de 2021 um défice orçamental no valor de 36.352,73€, pelo que apesar de não se ter incluído o saldo de gerência do ano anterior no orçamento, o mesmo veio a ser utilizado no decorrer do período de modo a fazer face às necessidades de tesouraria da entidade.

Anexo I - Alterações orçamentais da receita

Para o ano em apreço, não foram registadas alterações orçamentais da receita.

ALTERAÇÕES ORÇAMENTAIS DA RECEITA							Pág. : 1	
TEATRO JOSE LUCIO SILVA								
PERÍODO : 2021/01/02 C 2021/12/31 C		TOTAL DE ALTERAÇÕES PERMUTATIVAS	TOTAL DE ALTERAÇÕES MODIFICATIVAS	DO ANO CONTABILISTICO DE 2021	(ORÇAMENTO DO ANO : 2021)			
Tipo de Visualização : TODAS AS RUBRICAS ORÇAMENTAIS			Desagregar : S	Considerar os anos seguintes : Euros				
Rubricas [1]	Designação	Tipo [2]	Previsões iniciais [3]	Alterações Orçamentais			Previsões corrigidas [7]=[3]+[4]+ [5]+[6]	Observações [8]
				Inscri./reforç. [4]	Dimin./anul. [5]	Créditos espec. [6]		
R4	Rendimentos de propriedade		60,00				60,00	
05	RENDIMENTOS DE PROPRIEDADE		60,00				60,00	
0502	JUROS - SOCIEDADES FINANCEIRAS		60,00				60,00	
050201	BANCOS E OUTRAS INSTITUIÇÕES FINANCEIRAS		60,00				60,00	
05020101	JUROS DE DEPÓSITOS		60,00				60,00	
R5	Transferências e subsídios correntes		472.320,00				472.320,00	
R51	Transferências correntes		472.320,00				472.320,00	
R511	Administrações Públicas		472.320,00				472.320,00	
R5115	Administração Local		472.320,00				472.320,00	
06	TRANSFERÊNCIAS CORRENTES		472.320,00				472.320,00	
0605	ADMINISTRAÇÃO LOCAL		472.320,00				472.320,00	
060501	CONTINENTE		472.320,00				472.320,00	
06050101	MUNICIPIOS		472.320,00				472.320,00	
0605010101	MUNICIPIO DE LEIRIA		472.320,00				472.320,00	
R6	Venda de bens e serviços		1.131.300,00				1.131.300,00	
07	VENDA DE BENS E SERVIÇOS CORRENTES		1.131.300,00				1.131.300,00	
0701	VENDA DE BENS		6.000,00				6.000,00	
070108	MERCADORIAS		6.000,00				6.000,00	
07010800	MERCADORIAS		6.000,00				6.000,00	
0702	SERVIÇOS		1.116.000,00				1.116.000,00	
070201	ALUGUER DE ESPAÇOS E EQUIPAMENTOS		36.000,00				36.000,00	
070208	SERVIÇOS SOCIAIS, RECREATIVOS, CULTURAIS E DESPORT		900.000,00				900.000,00	
07020803	SERVIÇOS CULTURAIS		900.000,00				900.000,00	
0702080399	SERVIÇOS CULTURAIS - OUTROS		900.000,00				900.000,00	
070208039901	RECEITA DE BILHETEIRA		900.000,00				900.000,00	
070299	OUTROS		180.000,00				180.000,00	
07029909	OUTROS SERVIÇOS		180.000,00				180.000,00	
0703	RENDAS		9.300,00				9.300,00	
070399	OUTRAS		9.300,00				9.300,00	
07039901	CONCESSOES BAR		4.800,00				4.800,00	
07039902	CONCESSOES QUIOSQUE		4.500,00				4.500,00	
R7	Outras receitas correntes		42.000,00				42.000,00	
08	OUTRAS RECEITAS CORRENTES		42.000,00				42.000,00	
0801	OUTRAS		42.000,00				42.000,00	
080199	OUTRAS		42.000,00				42.000,00	
08019999	DIVERSAS		42.000,00				42.000,00	
0801999901	PUBLICIDADE		12.000,00				12.000,00	
0801999902	MECENATO		30.000,00				30.000,00	
R13	Receita com passivos financeiros		25.000,00				25.000,00	
12	PASSIVOS FINANCEIROS		25.000,00				25.000,00	
1205	EMPRÉSTIMOS A CURTO PRAZO		25.000,00				25.000,00	
120502	SOCIEDADES FINANCEIRAS		25.000,00				25.000,00	
Total			1.670.680,00				1.670.680,00	

(*) NOTAS:
(2) Tipo - campo de identif.
do tipo de alteração:
P se alteração permutativa
M se alteração modificativa

Um Palco Para Todas as Artes!



TEATRO
JOSE LUCIO
DA SILVA

N.I.F.: 680 026 010



Câmara Municipal de Leiria
www.cm-leiria.pt

Relatório e Contas 2021

Anexo às Demonstrações Financeiras

Anexo II - Alterações orçamentais da despesa

ALTERAÇÕES ORÇAMENTAIS DA DESPESA							Pág. : 1	
TEATRO JOSE LUCIO SILVA								
PERÍODO : 2021/01/02 C 2021/12/31 C TOTAL DE ALTERAÇÕES PERMUTATIVAS 61 TOTAL DE ALTERAÇÕES MODIFICATIVAS DO ANO CONTABILISTICO DE 2021 (ORÇAMENTO DO ANO : 2021)								
Tipo de Visualização : TODAS AS RUBRICAS ORÇAMENTAIS			Desagregar : S		Considerar os anos seguintes :		Euros	
Rubricas	Designação	Tipo	Dotações iniciais	Alterações Orçamentais			Dotações corrigidas	Observações
[1]		[2]	[3]	Inscr./reforços [4]	Dim./anulações [5]	Créditos espec. [6]	[7]=[3]+[4]+[5]+[6]	[8]
D1	Despesas com o pessoal	P	415.800,00	99.215,00	45.550,00		469.465,00	
D11	Remunerações Certas e Permanentes	P	397.319,23	34.050,00	31.950,00		399.419,23	
01	TEATRO JOSE LUCIO SILVA	P	397.319,23	34.050,00	31.950,00		399.419,23	
01	DESPESAS COM O PESSOAL	P	397.319,23	34.050,00	31.950,00		399.419,23	
0101	REMUNERAÇÕES CERTAS E PERMANENTES	P	397.319,23	34.050,00	31.950,00		399.419,23	
010104	PESSOAL DOS QUADROS- REGIME DO CONTRATO INDIVIDUAL	P	397.319,23		28.450,00		368.869,23	
01010401	PESSOAL EM FUNÇÕES	P	397.319,23		28.450,00		368.869,23	
010111	REPRESENTAÇÃO	P		6.300,00	3.500,00		2.800,00	
010113	SUBSÍDIO DE REFEIÇÃO	P		27.750,00			27.750,00	
D12	Abonos Variáveis ou Eventuais	P		1.000,00			1.000,00	
01	TEATRO JOSE LUCIO SILVA	P		1.000,00			1.000,00	
01	DESPESAS COM O PESSOAL	P		1.000,00			1.000,00	
0102	ABONOS VARIÁVEIS OU EVENTUAIS	P		1.000,00			1.000,00	
010205	ABONO PARA FALHAS	P		1.000,00			1.000,00	
D13	Segurança social	P	18.480,77	64.165,00	13.600,00		69.045,77	
01	TEATRO JOSE LUCIO SILVA	P	18.480,77	64.165,00	13.600,00		69.045,77	
01	DESPESAS COM O PESSOAL	P	18.480,77	64.165,00	13.600,00		69.045,77	
0103	SEGURANÇA SOCIAL	P	18.480,77	64.165,00	13.600,00		69.045,77	
010305	CONTRIBUIÇÕES PARA A SEGURANÇA SOCIAL	P		64.165,00			64.165,00	
01030502	SEGURANÇA SOCIAL PESSOAL REGIME CONTRATO TRAB. EM FUNÇÕES PÚBLICAS	P		64.165,00			64.165,00	
0103050202	SEGURANÇA SOCIAL - REGIME GERAL	P		64.165,00			64.165,00	
010309	SEGUROS	P	3.480,77		3.400,00		80,77	
01030901	SEGUROS DE ACIDENTES DE TRABALHO E DOENÇAS PROFISSIONAIS	P	3.480,77		3.400,00		80,77	
010310	OUTRAS DESPESAS DE SEGURANÇA SOCIAL	P	15.000,00		10.200,00		4.800,00	
01031099	OUTRAS DESPESAS DE SEGURANÇA SOCIAL	P	15.000,00		10.200,00		4.800,00	
D2	Aquisição de bens e serviços	P	1.107.480,00	214.926,00	329.061,00		993.345,00	
01	TEATRO JOSE LUCIO SILVA	P	1.107.480,00	214.926,00	329.061,00		993.345,00	
02	AQUISIÇÃO DE BENS E SERVIÇOS	P	1.107.480,00	214.926,00	329.061,00		993.345,00	
0201	AQUISIÇÃO DE BENS	P	31.200,00		9.046,00		22.154,00	
020108	MATERIAL DE ESCRITÓRIO	P	7.200,00		3.500,00		3.700,00	
020116	MERCADORIAS PARA VENDA	P	6.000,00		5.546,00		454,00	
02011603	OUTROS	P	6.000,00		5.546,00		454,00	
020117	FERRAMENTAS E UTENSÍLIOS	P	18.000,00				18.000,00	
0202	AQUISIÇÃO DE SERVIÇOS	P	1.076.280,00	214.926,00	320.015,00		971.191,00	
020201	ENCARGOS DE INSTALAÇÕES	P	36.840,00	49.000,00			85.840,00	
020202	LIMPEZA E HIGIENE	P	3.600,00		100,00		3.500,00	
020209	COMUNICAÇÕES	P	4.560,00	1.500,00			6.060,00	
020210	TRANSPORTES	P	6.000,00				6.000,00	
020211	REPRESENTAÇÃO DOS SERVIÇOS	P	1.200,00				1.200,00	
020212	SEGUROS	P	10.200,00	3.000,00			13.200,00	
020213	DESLOCACOES E ESTADAS	P	18.000,00		8.765,00		9.235,00	
020217	PUBLICIDADE	P	48.000,00				48.000,00	
020220	OUTROS TRABALHOS ESPECIALIZADOS	P	43.200,00	40.776,00			83.976,00	
02022001	MANUTENÇÃO AVAC	P	6.000,00				6.000,00	
02022002	CONTABILIDADE	P	13.200,00	2.776,00			15.976,00	
02022003	DESINFESTAÇÃO	P	12.000,00				12.000,00	
02022004	CONTRATOS- SERVIÇO TECNICOS	P	12.000,00	38.000,00			50.000,00	
Total			618.600,00	193.491,00	63.461,00		748.630,00	

(*) NOTAS:
(2) Tipo - campo de identifi-
do tipo de alteração:
P se alteração permutativa
M se alteração modificativa

Um Palco Para Todas as Artes!



TEATRO
JOSE LUCIO
DA SILVA

N.I.F.: 680 026 010



Câmara Municipal de Leiria
www.cm-leiria.pt

Relatório e Contas 2021

Anexo às Demonstrações Financeiras

ALTERAÇÕES ORÇAMENTAIS DA DESPESA TEATRO JOSE LUCIO SILVA			Pág. : 2
PERÍODO : 2021/01/02 C 2021/12/31 C TOTAL DE ALTERAÇÕES PERMUTATIVAS 61 TOTAL DE ALTERAÇÕES MODIFICATIVAS DO ANO CONTABILISTICO DE 2021 (ORÇAMENTO DO ANO : 2021)			

Tipo de Visualização : TODAS AS RUBRICAS ORÇAMENTAIS

Desagregar : S

Considerar os anos seguintes : Euros

Rubricas [1]	Designação	Tipo [2]	Dotações iniciais [3]	Alterações Orçamentais			Dotações corrigidas [7]=[3]+[4] +[5]+[6]	Observações [8]
				Inscr./reforços [4]	Dim./anulações [5]	Créditos espec. [6]		
	020225 OUTROS SERVIÇOS	P	904.680,00	120.650,00	311.150,00		714.180,00	
	02022501 CACHETS	P	840.000,00	28.600,00	303.650,00		564.950,00	
	02022502 ALUGUER DE EQUIPAMENTO		12.000,00				12.000,00	
	02022503 AFINAÇÃO DE INSTRUMENTOS		1.200,00				1.200,00	
	02022504 BOMBEIROS/POLICIA		300,00				300,00	
	02022505 DIREITOS E LICENÇAS	P	14.400,00		7.500,00		6.900,00	
	02022599 OUTROS GASTOS	P	36.780,00	92.050,00			128.830,00	
D3	01 JUROS e outros encargos		1.200,00				1.200,00	
	01 TEATRO JOSE LUCIO SILVA		1.200,00				1.200,00	
	03 JUROS E OUTROS ENCARGOS		1.200,00				1.200,00	
	0305 OUTROS JUROS		1.200,00				1.200,00	
	030502 OUTROS		1.200,00				1.200,00	
	03050201 DESPESAS DIVERSAS		1.200,00				1.200,00	
D5	01 Outras despesas correntes	P	91.200,00	20.000,00	1.230,00		109.970,00	
	01 TEATRO JOSE LUCIO SILVA	P	91.200,00	20.000,00	1.230,00		109.970,00	
	06 OUTRAS DESPESAS CORRENTES	P	91.200,00	20.000,00	1.230,00		109.970,00	
	0602 DIVERSAS	P	91.200,00	20.000,00	1.230,00		109.970,00	
	060203 OUTRAS	P	91.200,00	20.000,00	1.230,00		109.970,00	
	06020302 IVA PAGO		72.000,00				72.000,00	
	06020305 OUTRAS	P	19.200,00	20.000,00	1.230,00		37.970,00	
D6	01 Aquisição de bens de capital	P	30.000,00	41.700,00			71.700,00	
	01 TEATRO JOSE LUCIO SILVA	P	30.000,00	41.700,00			71.700,00	
	07 AQUISIÇÃO DE BENS DE CAPITAL	P	30.000,00	41.700,00			71.700,00	
	0701 INVESTIMENTOS	P	30.000,00	41.700,00			71.700,00	
	070115 OUTROS INVESTIMENTOS	P	30.000,00	41.700,00			71.700,00	
D10	01 Despesa com passivos financeiros		25.000,00				25.000,00	
	01 TEATRO JOSE LUCIO SILVA		25.000,00				25.000,00	
	10 PASSIVOS FINANCEIROS		25.000,00				25.000,00	
	1005 EMPRÉSTIMOS A CURTO PRAZO		25.000,00				25.000,00	
	100503 SOCIEDADES FINANCEIRAS- BANCOS E OUTRAS INSTITUIÇ		25.000,00				25.000,00	
Total			1.670.680,00	375.841,00	375.841,00		1.670.680,00	

(*) NOTAS:
(2) Tipo - campo de identif.
do tipo de alteração:
P se alteração permutativa
M se alteração modificativa

Um Palco Para Todas as Artes!



TEATRO
JOSE LUCIO
DA SILVA

N.I.F.: 680 026 010



Câmara Municipal de Leiria
www.cm-leiria.pt

Relatório e Contas 2021

Anexo às Demonstrações Financeiras

Anexo III - Alterações ao plano plurianual de investimentos

Para o ano em apreço, não foram registadas alterações ao plano plurianual de investimentos.

ALTERAÇÕES AO PLANO PLURIANUAL TEATRO JOSE LUCIO SILVA													Pág. : 1			
PERÍODO : 2021/01/02 C 2021/12/31 C													Ano : 2021			
TOTAL DE ALTERAÇÕES PERMUTATIVAS													TOTAL DE ALTERAÇÕES MODIFICATIVAS	DO ANO CONTABILÍSTICO DE 2021		
Tipo de Visualização : APENAS AS RUBRICAS ORÇAMENTAIS QUE CONSTAM NA ALTERAÇÃO													Identif. Obj. : CLASSIFICADOR FUNCIONAL	Tipo de Plano : PLANO PLURIANUAL DE INVESTIMENTOS	Tipo de Rubrica : CLASSIFICAÇÃO ORGÂNICA/ECONÓMICA	Euros
Objetivo [1]	Número do projeto		Descrição [3]	Classificação	Datas		Pagamentos					Modificação (+/-) [13] = [7] - [6]				
	Código [2]	Ano Tipo Número			Início C [4]	Fim C [5]	2021		Períodos seguintes							
							Dot. atual [6]	Dot. corrigida [7]	2022 [8]	2023 [9]	2024 [10]		2025 [11]	Outros [12]		
1.1.1.	01	2018 I 1	Equipamento Técnico/Informático		2018/01/01	2021/12/31										
Total :																

Anexo IV - Operações de tesouraria

ENTIDADE	OPERAÇÕES DE TESOURARIA						DATA	ANO	PAGINA
TJLS	PERÍODO : 2021/01/01 a 2021/12/31						2022/04/12	2021	1
CÓDIGO CONTA	TERCEIRO	DESIGNAÇÃO	SALDO DA GERÊNCIA ANTERIOR		MOVIMENTO ANUAL		SALDO PARA A GERÊNCIA SEGUINTE		
			DEVEDOR	CREDOR	DEBITO	CREDITO	DEVEDOR	CREDOR	
27		Outras contas a receber e a pagar		2.400,00					2.400,00
27.7		Cauções		2.400,00					2.400,00
27.7.1		Recebidas de terceiros		2.400,00					2.400,00
27.7.1.2		Exigível a mais de 12 meses		2.400,00					2.400,00
27.7.1.2.1		Caução Café		2.400,00					2.400,00
TOTAL ...				2.400,00					2.400,00

Um Palco Para Todas as Artes!



T E A T R O
JOSE LUCIO
DA SILVA

NIF: 680026010

Anexo VI - Contratação administrativa – Adjudicações por tipo de procedimento

Tipo de contrato	Concurso público		Concurso limitado por prévia qualificação		Procedimento de negociação		Diálogo concorrencial		Ajuste direto		Concurso de Concepção		Pareceria para Inovação		TOTAL	
	Número dos contratos	Preço contratual	Número dos contratos	Preço contratual	Número dos contratos	Preço contratual	Número dos contratos	Preço contratual	Número dos contratos	Preço contratual	Número dos contratos	Preço contratual	Número dos contratos	Preço contratual	Número dos contratos	Preço contratual
	[1]	[2]	[3]	[4]	[5]	[6]	[7]	[8]	[9]	[10]	[11]	[12]	[13]	[14]	[15]	[16]
Empreitadas de obras públicas																
Aquisição de serviços			6	127 334,47 €					11	113 645,00 €					17	240 979,47 €
Locação ou aquisição de bens móveis									3	6 075,00 €					3	6 075,00 €
Concessão de obras públicas																
Concessão de serviços públicos																
Outros																
TOTAL	0	0,00 €	6	127 334,47 €	0	0,00 €	0	0,00 €	14	119 720,00 €	0	0,00 €	0	0,00 €	20	247 054,47 €

Anexo VII – Transferências e subsídios: receita

Tipo de Receita	Disposições legais	Finalidade	Entidade Financiadora	Receita Prevista	Receita recebida	Receita prevista e não recebida	Devolução de transferências /subsídios ocorrida no exercício	Observações
Transferências correntes								
Total de Transferências Correntes								
Transferências de Capital								
Total Transferências de Capital								
Subsídios								
Contrato Programa	Artigo 47º nº4 da Lei 50/2012	Atribuições Municipais	Município de Leiria	384 000,00 €	320 000,00 €	64 000,00 €	0,00 €	
Total Subsídios				384 000,00 €	320 000,00 €	64 000,00 €	0,00 €	



T E A T R O
JOSE LUCIO
DA SILVA

NIF: 680026010

Anexo VIII – Dívidas a terceiros por antiguidade de saldos

2022/03/14 valeria		DTAS - DÍVIDAS A TERCEIROS POR ANTIGUIDADE DE SALDOS TJLS							Pág. : 1 Ano : 2021			
Período : 2021/01/01 C 2021/12/31 C		Visualizar Contas s/ Nov. ? S							(Periodicidade Mensal / Período Dezembro)		Euros	
Designação	Passivo	Dívida Vincenda		Intervalos de Antiguidade da dívida vencida (em dias) [C]				Exceções [D]	Pagamentos em atraso [E]=[2+3+4]-[D]	Total dívida por natureza da despesa		
		Curto prazo [A]	Médio/Longo prazo [B]	<90 [1]	[90-180] [2]	[180-365] [3]	>365 [4]			Curto prazo [F]=[A]+[C]	Médio/longo prazo[G]=[B]	SOMA [H]=[F]+[G]
Despesas correntes	186.486,62	103.950,02		1.159,69	71,58	6.618,50	74.686,83		81.376,91	186.486,62		186.486,62
Despesas de pessoal	5.959,53	5.859,03		100,50						5.959,53		5.959,53
Remunerações certas e permanentes	5.959,53	5.859,03		100,50						5.959,53		5.959,53
Abonos variáveis ou eventuais												
SS - Encargos com saúde												
ADSE e outros da AP												
Outros sectores fora da AP												
SS - Contribuições de segurança social	11.007,76	6.086,78				4.920,98			4.920,98	11.007,76		11.007,76
CGA												
Segurança social - Regime geral	11.007,76	6.086,78				4.920,98			4.920,98	11.007,76		11.007,76
Outras												
SS - Outras	160,00	160,00								160,00		160,00
SS - Outras	160,00	160,00								160,00		160,00
Aquisições de bens e serviços	169.284,33	91.769,21		1.059,19	71,58	1.697,52	74.686,83		76.455,93	169.284,33		169.284,33
Aquisições de bens e serviços	169.284,33	91.769,21		1.059,19	71,58	1.697,52	74.686,83		76.455,93	169.284,33		169.284,33
Juros e outros encargos												
Juros e outros encargos												
Transferências correntes												
Administrações públicas												
Outras transferências correntes												
Subsídios												
Subsídios												
Outras despesas correntes	75,00	75,00								75,00		75,00
Outras despesas correntes	75,00	75,00								75,00		75,00
Despesas de capital	6.353,98	6.353,98								6.353,98		6.353,98
Aquisições de bens de capital	6.353,98	6.353,98								6.353,98		6.353,98
Aquisições de bens de capital	6.353,98	6.353,98								6.353,98		6.353,98
Transferências de capital												
Administrações Públicas												
Outras transferências de capital												
Aquisição de ativos financeiros												
Aquisição de ativos financeiros												
Reembolsos de passivos financeiros												
Reembolsos de passivos financeiros												
Outras despesas de capital												
Outras despesas de capital												
Total :	192.840,60	110.304,00		1.159,69	71,58	6.618,50	74.686,83		81.376,91	192.840,60		192.840,60



T E A T R O
JOSE LUCIO
DA SILVA

NIF: 680026010

Anexo IX – Encargos Contratuais

Número do contrato	CPT	Mês Arrecadação	Número de Compras	Valor do compromisso	Data de Prazo Base	Orçamento		Voto de V.		Classificação Orçamentária	Data de prestação de pagamento	Pagamentos efetuados em an. III	Pagamentos efetuados em an. IV	Pagamentos previstos para anos futuros			
						Proj. Orçamental (II)	Proj. Orçamental (III)	Class.	Sub. III					Class.	Sub. III	Class.	Sub. III
21.01.01.01.01.01.01.01	50002523	2000754	2000754	3.456,00	30/06/2021	3.456,00	3.456,00	001	001	100	2021/01/01	3.456,00					
21.01.01.01.01.01.01.01	50002541	2000755	2000755	15.000,00	30/06/2021	15.000,00	15.000,00	001	001	100	2021/01/01	6.656,00	6.656,00				
21.01.01.01.01.01.01.01	50002563	2000760	2000760	44.250,00	30/06/2021	44.250,00	44.250,00	001	001	100	2021/01/01	2.457,50	2.457,50				
21.01.01.01.01.01.01.01	50002523	2000728	2000728	8.400,00	30/06/2021	8.400,00	8.400,00	001	001	100	2021/01/01	270,00	270,00				
21.01.01.01.01.01.01.01	50002541	2000728	2000728	18.485,60	30/06/2021	18.485,60	18.485,60	001	001	100	2021/01/01	4.000,57	4.000,57				
21.01.01.01.01.01.01.01	50002563	2000728	2000728	15.373,80	30/06/2021	15.373,80	15.373,80	001	001	100	2021/01/01	1.779,45	1.779,45				
21.01.01.01.01.01.01.01	50002565	2000724	2000724	8.400,00	30/06/2021	8.400,00	8.400,00	001	001	100	2021/01/01	2.062,61	2.062,61				
21.01.01.01.01.01.01.01	50002562	2000726	2000726	24.000,00	30/06/2021	24.000,00	24.000,00	001	001	100	2021/01/01	17.055,90	17.055,90				
21.01.01.01.01.01.01.01	50002573	2000765	2000765	44,50	30/06/2021	44,50	44,50	001	001	100	2021/01/01	307,50	307,50				
21.01.01.01.01.01.01.01	50002568	2000747	2000747	1.854,47	30/06/2021	1.854,47	1.854,47	001	001	100	2021/01/01	594,00	594,00				
21.01.01.01.01.01.01.01	50002541	2000757	2000757	2.754,00	30/06/2021	2.754,00	2.754,00	001	001	100	2021/01/01	2.042,84	2.042,84				
21.01.01.01.01.01.01.01	50002540	2000724	2000724	2.254,70	30/06/2021	2.254,70	2.254,70	001	001	100	2021/01/01	1.453,00	1.453,00				
21.01.01.01.01.01.01.01	50002502	2000756	2000756	3.000,00	30/06/2021	3.000,00	3.000,00	001	001	100	2021/01/01	1.033,61	1.033,61				



T E A T R O
JOSE LUCIO
DA SILVA

NIF: 680026010

Assinaturas

Sr. Presidente da Câmara Municipal de Leiria

Senhores Vereadores do PS

Senhores Vereadores do PSD

Um Palco Para Todas as Artes! ⁶⁰

Periodicidade : Mensal	DREDC - DEMONSTRAÇÃO ORÇAMENTAL DA RECEITA	Pág. : 1
Período : Mensal Após Apuramento dos Resultados	TUS	Ano : 2021

Período : 2021/01/01 C 2021/12/31 C Visualizar Contas s/ Mov. ? N Acumulados : S

Euros

Rubrica	Designação	Previsões corrigidas	Previsões por liquidar	Receitas por cobrar de períodos anteriores	Receitas liquidadas	Liquidações anuladas	Receitas cobradas brutas	Reembolsos e Restituições		Receitas Cobradas Líquidas			Recebimentos diferidos	Receita por cobrar no final do período	Liquidações de períodos futuros				
								Emitidos	Pagos	Períodos anteriores	Período corrente	Total			(n+1)	(n+2)	(n+3)	(n+4)	Períodos seguintes
01	RECEITA CORRENTE	1.645.680,00	617.893,30	12.397,01	1.015.783,86	394,17	867.395,56	20,00	20,00	6.693,84	860.681,72	867.375,56		160.411,14					
0101	Impostos diretos																		
0102	Sobre o rendimento																		
010207	Outros																		
02	Impostos indiretos																		
0201	Impostos abolidos																		
0202	Sobre o consumo																		
0202	Outros																		
03	Contribuições para Segurança Social, Caixa Geral Aposentações e ADSE																		
0301	Subsistema previdencial																		
0302	Regimes complementares e especiais																		
0303	Caixa Geral de Aposentações e ADSE																		
04	Taxas, multas e outras penalidades																		
0401	Taxas																		
040123	Taxas específicas das autarquias locais																		
04012399	Outras taxas específicas das autarquias locais																		
0402	Multas e outras penalidades																		
05	Rendimentos da propriedade	60,00	60,00																
0501	Juros - Sociedades e quase-sociedades não financeiras																		
0502	Juros - Sociedades financeiras	60,00	60,00																
050201	Bancos e outras instituições financeiras	60,00	60,00																
0503	Juros - Administrações Públicas																		
0506	Juros - Resto do mundo																		
0507	Dividendos e participações nos lucros de sociedades e quase-sociedades não financeiras																		
0509	Participações nos lucros de administrações públicas																		
06	Rendas																		
0601	Transferências correntes	472.320,00			472.320,00		393.600,00				393.600,00	393.600,00		78.720,00					
060101	Sociedades e quase-sociedades não financeiras																		
060101	Públicas																		
0602	Sociedades financeiras																		
0603	Administração central																		
060301	Estado																		
060307	Serviços e fundos autónomos																		
0604	Administração regional																		
0605	Administração local	472.320,00			472.320,00		393.600,00				393.600,00	393.600,00		78.720,00					
060501	Continente	472.320,00			472.320,00		393.600,00				393.600,00	393.600,00		78.720,00					
06050101	Municípios	472.320,00			472.320,00		393.600,00				393.600,00	393.600,00		78.720,00					
060502	Região Autónoma dos Açores																		
060503	Região Autónoma da Madeira																		
0606	Segurança social																		
0607	Instituições sem fins lucrativos																		
0608	Famílias																		
0609	Resto do mundo																		
07	Venda de bens e serviços correntes	1.131.300,00	606.214,50	6.923,51	518.556,16	394,17	445.997,36	20,00	20,00	1.220,34	444.757,02	445.977,36		79.108,14					
0701	Venda de bens	6.000,00	2.981,50	3.000,00	18,50		18,50				18,50	18,50		3.000,00					
070108	Mercadorias	6.000,00	2.981,50	3.000,00	18,50		18,50				18,50	18,50		3.000,00					
07010801	Habituação social	6.000,00	2.981,50	3.000,00	18,50		18,50				18,50	18,50		3.000,00					
070110	Desperdícios, resíduos e refugos																		
	Total :	478.380,00	3.041,50	3.000,00	472.338,50		393.618,50				393.618,50	393.618,50		81.720,00					

Periodicidade : Mensal	DREDC - DEMONSTRAÇÃO ORÇAMENTAL DA RECEITA	Pág. : 2
Período : Mensal Após Apuramento dos Resultados	TUS	Ano : 2021

Período : 2021/01/01 C 2021/12/31 C Visualizar Contas s/ Mov. ? N Acumulados : S

Euros

Rubrica	Designação	Previsões corrigidas	Previsões por liquidar	Receitas por cobrar de períodos anteriores	Receitas liquidadas	Liquidações anuladas	Receitas cobradas brutas	Reembolsos e Restituições		Receitas Cobradas Líquidas			Recebimentos diferidos	Receita por cobrar no final do período	Liquidações de períodos futuros					
								Emitidos	Pagos	Períodos anteriores	Período corrente	Total			(n+1)	(n+2)	(n+3)	(n+4)	Períodos seguintes	
070111	Produtos acabados e intermédios																			
0702	Serviços	1.116.000,00	604.512,56	2.683,17	508.424,27	20,00	436.849,47	20,00	20,00	-20,00	436.849,47	436.829,47		74.257,97						
070201	Aluguer de espaços e equipamentos	36.000,00	21.490,92		14.509,08		10.081,08				10.081,08	10.081,08		4.428,00						
070208	Serviços sociais, recreativos, culturais e de desporto	900.000,00	594.469,00		305.551,00	20,00	305.551,00	20,00	20,00	-20,00	305.551,00	305.531,00								
07020802	Serviços recreativos																			
07020803	Serviços culturais	900.000,00	594.469,00		305.551,00	20,00	305.551,00	20,00	20,00	-20,00	305.551,00	305.531,00								
0702080399	Outros	900.000,00	594.469,00		305.551,00	20,00	305.551,00	20,00	20,00	-20,00	305.551,00	305.531,00								
070209	Serviços específicos das autarquias																			
07020903	Transportes colectivos de pessoas e mercadorias																			
070299	Outros	180.000,00	-11.047,36	2.683,17	188.364,19		121.217,39				121.217,39	121.217,39		69.829,97						
0703	Bombas	9.300,00	-1.679,56	1.240,34	10.113,39	374,17	9.129,39			1.240,34	7.889,05	9.129,39		1.850,17						
070399	Outras	9.300,00	-1.679,56	1.240,34	10.113,39	374,17	9.129,39			1.240,34	7.889,05	9.129,39		1.850,17						
08	Outras receitas correntes	42.000,00	11.618,80	5.473,50	24.907,70		27.798,20			5.473,50	22.324,70	27.798,20		2.583,00						
0801	Outras	42.000,00	11.618,80	5.473,50	24.907,70		27.798,20			5.473,50	22.324,70	27.798,20		2.583,00						
080199	Outras	42.000,00	11.618,80	5.473,50	24.907,70		27.798,20			5.473,50	22.324,70	27.798,20		2.583,00						
08019999	Diversas	42.000,00	11.618,80	5.473,50	24.907,70		27.798,20			5.473,50	22.324,70	27.798,20		2.583,00						
0802	Subsídios																			
0802	RECEITA CAPITAL	25.000,00	25.000,00																	
09	Venda de bens de investimento																			
0901	Terrenos																			
0902	Habitáções																			
0903	Edifícios																			
0904	Outros bens de investimento																			
090401	Sociedades e quase-sociedades não financeiras																			
090402	Sociedades financeiras																			
090403	Administração Pública - Administração central - Estado																			
090404	Administração Pública - Administração central - Serviços e fundos autónomos																			
090405	Administração Pública - Administração regional																			
090406	Administração Pública - Administração local - Continente																			
090407	Administração Pública - Administração local - Regiões Autónomas																			
090408	Administração Pública - Segurança social																			
090409	Instituições sem fins lucrativos																			
090410	Famílias																			
090411	Resto do mundo - União Europeia																			
090412	Resto do mundo - Países terceiros e organizações internacionais																			
10	Transferências de capital																			
1001	Sociedades e quase-sociedades não financeiras																			
100101	Públicas																			
1002	Sociedades financeiras																			
1003	Administração central																			
100301	Estado																			
100308	Serviços e fundos autónomos																			
1004	Administração regional																			
1005	Administração local																			
	Total :	1.645.680,00	617.893,30	12.397,01	1.015.783,86	394,17	867.395,56	20,00	20,00	6.693,84	860.681,72	867.375,56		160.411,14						

Periodicidade : Mensal	DREDC - DEMONSTRAÇÃO ORÇAMENTAL DA RECEITA	Pág. : 3
Período : Mensal Após Apuramento dos Resultados	TUS	Ano : 2021

Período : 2021/01/01 C 2021/12/31 C Visualizar Contas s/ Mov. ? N Acumulados : S

Euros

Rubrica	Designação	Previsões corrigidas	Previsões por liquidar	Receitas por cobrar de períodos anteriores	Receitas liquidadas	Liquidações anuladas	Receitas cobradas brutas	Reembolsos e Restituições		Receitas Cobradas Líquidas			Recebimentos diferidos	Receita por cobrar no final do período	Liquidações de períodos futuros					
								Emitidos	Pagos	Períodos anteriores	Período corrente	Total			(n+1)	(n+2)	(n+3)	(n+4)	Períodos seguintes	
100501	Continente																			
100502	Região Autónoma dos Açores																			
100503	Região Autónoma da Madeira																			
1006	Segurança social																			
1007	Instituições sem fins lucrativos																			
1008	Famílias																			
1009	Resto do mundo																			
11	Ativos financeiros																			
1101	Depósitos, certificados de depósito e poupança																			
1102	Títulos a curto prazo																			
1103	Títulos a médio e longo prazos																			
1104	Derivados financeiros																			
1105	Empréstimos a curto prazo																			
110507	Administração Pública - Administração local - Regiões Autónomas																			
1106	Empréstimos a médio e longo prazos																			
110607	Administração Pública - Administração local - Regiões Autónomas																			
1108	Ações e outras participações																			
1109	Unidades de participação																			
1111	Outros activos financeiros																			
12	Passivos financeiros	25.000,00	25.000,00																	
1201	Depósitos, certificados de depósito e poupança																			
1202	Títulos a curto prazo																			
1203	Títulos a médio e longo prazos																			
1204	Derivados financeiros																			
1205	Empréstimos a curto prazo	25.000,00	25.000,00																	
120502	Sociedades financeiras	25.000,00	25.000,00																	
1206	Empréstimos a médio e longo prazos																			
120601	Sociedades e Quase - Sociedades não financeiras																			
1207	Outros passivos financeiros																			
13	Outras receitas de capital																			
1301	Outras																			
14	Recursos próprios comunitários																			
1401	Recursos próprios comunitários																			
	RECEITA OUTRAS																			
15	Reposições não abatidas nos pagamentos																			
1501	Reposições não abatidas nos pagamentos																			
16	Saldo da gerência anterior																			
1601	Saldo orçamental																			
	Total :	1.670.680,00	642.893,30	12.397,01	1.015.783,86	394,17	867.395,56	20,00	20,00	6.693,84	860.681,72	867.375,56	160.411,14							

ANEXO V - SITUAÇÃO DOS CONTRATOS

(TEATRO JOSÉ LUCIO SILVA)

Período		Tipo de Consulta		Todos		Ano																	
02/01/2021 31/12/2021		Nomenclatura Mod Adj.		CCP		2021																	
(conservação do registo de observações, exclusão dos contratos diversos e exclusão dos contratos cujo modalidade de adjudicação é no âmbito do COVID)																							
NIPC	Entidade	Denominação	Objeto	CONTRATO				VISTO DO TRIBUNAL DE CONTAS	Data do Primeiro Pagamento	PAGAMENTOS DA GERÊNCIA				PAGAMENTOS ACUMULADOS				Observações					
				Data	Valor do Contrato	Preço Contratual	Mod. Adj.			Tipo Pag.	Trabalhos Normais	Revisão de Preços	Trabalhos a mais	Trabalhos de suprimentos, erros e omissões	Outros trabalhos, incluindo os trabalhos a menos	Total	Trabalhos Normais		Revisão de Preços	Trabalhos a mais	Trabalhos de suprimentos, erros e omissões	Outros trabalhos, incluindo os trabalhos a menos	Total
510416683	Goodwise Consulting, Unipessoal Lda		Consulta Prévia nº. 7/2019_11_19 - Aquisição de serviços de contabilidade orçamental, patrimonial e processamento de salários para os anos de 2020, 2021 e 2022	23/12/2019	35 964,00 €	35 964,00 €			17/02/2020	13 516,47 €					13 516,47 €	28 261,71 €			28 261,71 €				
500257841	SPA - Sociedade Portuguesa de Autores, CR		Ajuste Direto nº. 8/2020_02_03 - Aquisição de serviços para licenciamento de atividades culturais sujeitas a Direitos de Autor	03/02/2020	15 000,00 €	15 000,00 €			21/01/2020	6 262,55 €					6 262,55 €	13 073,07 €			13 073,07 €				
509990916	Associação de Jazz de Leiria		Ajuste Direto nº. 11/2020_02_13.14-11_07-08 - Aquisição do espetáculo da Orquestra de Jazz de Leiria (para acompanhar os artistas Miguel Araújo e Salvador	17/04/2020	18 000,00 €	18 000,00 €			17/04/2020	11 000,00 €					11 000,00 €	19 000,00 €			19 000,00 €				
510856390	Meio Termo, Lda.		Ajuste Direto nº. 13/2020_02_17-10_02-11_12 - Aquisição dos espetáculos de stand-up comedy com Rui Sinele de Cordes e Hugo Sousa	13/03/2020	22 550,00 €	22 550,00 €			11/11/2020	4 122,00 €					4 122,00 €	12 820,06 €			12 820,06 €				
502604751	NOS Comunicações, S.A		Ajuste Direto nº. 14/2020_05_08 - Aquisição de serviços de comunicações de dados em net fibra dedicada, fixo e móvel	08/05/2020	8 500,00 €	8 500,00 €			08/05/2020	5 224,78 €					5 224,78 €	8 521,38 €			8 521,38 €				
507413440	Bigbrand - Publicidade, Lda		Consulta Prévia nº. 6/2020_07_27 - Aquisição de serviços de produção e impressão de suportes gráficos diversos	28/07/2020	15 595,00 €	15 378,80 €			20/07/2020	3 925,76 €					3 925,76 €	6 299,85 €			6 299,85 €				
504880233	Gigaoffice - Equipamentos de Escritório, Unipessoal, Lda.		Consulta Prévia nº. 4/2020_04_06 - Locação de equipamento de impressão, cópia e digitalização, incluindo os respetivos softwares e serviços associados	07/04/2020	9 900,00 €	9 900,00 €			14/05/2020	3 157,00 €					3 157,00 €	6 027,00 €			6 027,00 €				
504723456	Galp Power S.A.		Consulta Prévia nº. 8/2020_10_08 - Aquisição de serviços de fornecimento contínuo de energia elétrica	09/10/2020	16 800,00 €	16 800,00 €			04/11/2020	13 554,51 €					13 554,51 €	16 730,94 €			16 730,94 €				
504723456	Galp Power S.A.		Consulta Prévia nº. 7/2020_08_15 - Aquisição de serviços de fornecimento de gás natural	13/08/2020	24 000,00 €	24 000,00 €			21/01/2021	2 060,61 €					2 060,61 €	2 060,61 €			2 060,61 €				
513329455	Somos Força de Produção, Lda		1/2021_02_27_03_04_05_06 - Aquisição dos espetáculos "Salvador Sobral (acompanhado pela Orquestra Jazz de Leiria)", "Noiserv - Uma palavra começada por N" e "RAGE"	22/02/2021	10 250,00 €	10 250,00 €			11/05/2021	11 000,00 €					11 000,00 €	11 000,00 €			11 000,00 €				
508754763	Aumenteficácia, Lda		Ajuste Direto nº. 2/2021_06_20 - Aquisição do espetáculo "Rapazal - Uma aventura musical"	02/06/2021	10 523,00 €	10 523,00 €			06/07/2021	8 461,91 €					8 461,91 €	8 461,91 €			8 461,91 €				
505445840	Sonartis - Audiovisuais, Unipessoal Lda		Ajuste Direto nº. 3/2021_07_01_08_03 - Locação de projetor de vídeo	22/02/2021	2 297,00 €	2 297,00 €			13/07/2021	2 296,70 €					2 296,70 €	2 296,70 €			2 296,70 €				
510856390	Meio Termo, Lda.		Ajuste Direto nº. 5/2021_09_08_2022_01_20 - Aquisição dos espetáculos "separados de fresco" e "4 Amigos"	08/09/2021	23 500,00 €	23 500,00 €			23/09/2021	5 714,63 €					5 714,63 €	5 714,63 €			5 714,63 €				
516197967	Lz Produções Unipessoal, Lda		Ajuste Direto nº. 6/2021_09_18 - Aquisição do espetáculo "Tiago Bettencourt"	17/09/2021	6 000,00 €	6 000,00 €			11/10/2021	6 250,00 €					6 250,00 €	6 250,00 €			6 250,00 €				
509990916	Associação de Jazz de Leiria		Ajuste Direto nº. 7/2021_11_20 - Aquisição do espetáculo "Concerto Orquestra Jazz de Leiria"	13/11/2021	5 500,00 €	5 500,00 €			02/12/2021	5 500,00 €					5 500,00 €	5 500,00 €			5 500,00 €				
505445840	Sonartis - Audiovisuais, Unipessoal Lda		Ajuste Direto nº. 8/2021_09_01_09_30 - Locação de projetor de vídeo	08/09/2021	2 025,00 €	2 025,00 €			11/10/2021	2 025,00 €					2 025,00 €	2 025,00 €			2 025,00 €				
508038197	Diferentes Ritmos - Produtores Associados de Espetáculos e Eventos, Lda.		Ajuste Direto nº. 9/2021_12_22 - Aquisição do espetáculo "Cotton Christmas" (concerto especial de Natal, acompanhado por Aurea, Casa Sodre Funk Connection e NBC)	10/12/2021	9 100,00 €	9 100,00 €				0,00 €					0,00 €	0,00 €			0,00 €				
505445840	Sonartis - Audiovisuais, Unipessoal Lda		Ajuste Direto nº. 17/2021_11_01_11_30 - Locação de projetor de vídeo	12/11/2021	2 025,00 €	2 025,00 €			16/12/2021	2 025,00 €					2 025,00 €	2 025,00 €			2 025,00 €				
507375564	CCERMAIS - Cooperativa Para A Criação e Promoção Cultural Educacional, Marketing e Intervenção Social, Cooperativa de Responsabilidade Limitada		Ajuste Direto nº. 11/2021_11_26_12_23 - Aquisição dos espetáculos "First Breath After Coma" e "54 Punkads"	15/11/2021	10 500,00 €	10 500,00 €			20/12/2021	1 230,00 €					1 230,00 €	1 230,00 €			1 230,00 €				
510179851	Yellow Star Company, Sociedade Unipessoal Lda		Ajuste Direto nº. 12/2021_12_02.03 - Aquisição do espetáculo "A Ratoeira"	16/11/2021	10 500,00 €	10 500,00 €			25/12/2021	9 717,00 €					9 717,00 €	9 717,00 €			9 717,00 €				
507925530	Classic Stage, Lda.		Ajuste Direto nº. 13/2021_12_16 - Aquisição do espetáculo "O Quebra Nozes"	12/11/2021	12 000,00 €	12 000,00 €			04/12/2021	12 000,00 €					12 000,00 €	12 000,00 €			12 000,00 €				
513965289	Contornos Obrigatórios, Lda		Ajuste Direto nº. 15/2021_12_09 - Aquisição do espetáculo "Goieta João"	18/11/2021	7 500,00 €	7 500,00 €			16/12/2021	3 569,81 €					3 569,81 €	3 569,81 €			3 569,81 €				
228899303	João Diogo Henriques Pereira		Ajuste Direto nº. 16/2021_11_02 - Aquisição de serviços de design gráfico	08/11/2021	8 000,00 €	8 000,00 €			20/12/2021	1 863,45 €					1 863,45 €	1 863,45 €			1 863,45 €				
510944817	Arnuada Unipessoal, Lda.		Ajuste Direto Regime Simplificado nº. 1/2021_10_08 - Aquisição do espetáculo "André Henriques - Cajajara"	02/02/2021	2 500,00 €	2 500,00 €			15/02/2021	2 500,00 €					2 500,00 €	2 500,00 €			2 500,00 €				
510730507	Primeira Linha Lda.		Ajuste Direto Regime Simplificado nº. 2/2021_05_16 - Aquisição do espetáculo "Tiago Nacarato & Bárbara Tinoco - Passe Partout"	05/02/2021	4 900,00 €	4 900,00 €			10/06/2021	2 929,06 €					2 929,06 €	2 929,06 €			2 929,06 €				
505256940	Ecocontrol - Engenharia de Climatização e Controlo, Lda.		Ajuste Direto Regime Simplificado nº. 3/2021_04_14 - Aquisição de serviços de manutenção preventiva de AVAC e bombagem	15/04/2021	1 760,00 €	1 760,00 €			10/09/2021	1 760,00 €					1 760,00 €	1 760,00 €			1 760,00 €				
515751340	Conservatório Internacional de Ballet e Dança Annarella Sanchez - Associação de Dança		Ajuste Direto Regime Simplificado nº. 4/2021_04_29 - Aquisição do espetáculo "O Lago dos Cisnes"	29/04/2021	4 950,00 €	4 950,00 €			12/05/2021	2 983,50 €					2 983,50 €	2 983,50 €			2 983,50 €				
509199623	Andanças, Cultura e Educação, Lda.		Ajuste Direto Regime Simplificado nº. 5/2021_05_02 - Aquisição do espetáculo "EDDC - Celebração do dia mundial da dança"	02/05/2021	4 950,00 €	4 950,00 €			04/05/2021	850,00 €					850,00 €	850,00 €			850,00 €				
503275000	Vachier & Associados - Produção de Espetáculos Lda.		Ajuste Direto Regime Simplificado nº. 6/2021_05_21 - Aquisição do espetáculo "David Fonseca - Closer"	11/05/2021	4 980,00 €	4 980,00 €			28/05/2021	4 980,00 €					4 980,00 €	4 980,00 €			4 980,00 €				
501749365	Associação Cultural e Recreativa de Mazerinha		Ajuste Direto Regime Simplificado nº. 7/2021_06_10 - Aquisição do espetáculo "O suspiro da mãe natureza"	14/05/2021	4 950,00 €	4 950,00 €			06/07/2021	1 515,57 €					1 515,57 €	1 515,57 €			1 515,57 €				



Câmara Municipal de Leiria
www.cm-leiria.pt



T E A T R O

JOSE LUCIO
DA SILVA

RELATÓRIO DE EXECUÇÃO ORÇAMENTAL
4º. Trimestre do ano 2021

**Leiria, 13 de abril
de 2022**

Exmo. Senhor
Presidente da Câmara Municipal de Leiria
Dr. Gonçalo Lopes
Largo da República
2414-006 Leiria

Leiria, 13 de abril de 2022

ASSUNTO: Relatório de Execução Orçamental, do 4.º trimestre de 2021

Exmo. Senhor,

Os nossos melhores cumprimentos.

Remetemos em anexo o Relatório de Execução Orçamental (REO), referente ao acumulado de 2021.

O Resultado do Exercício acumulado do período, como está demonstrado no relatório de gestão é de, -84.567,24€, (oitenta e quatro mil quinhentos e sessenta e sete euros e vinte e quatro cêntimos) negativo.

JUNTA: - Relatório de Execução Orçamental do 4.º Trimestre de 2021

A DIREÇÃO,

**ANABELA
FERNANDES
DA GRAÇA**

Assinado de forma digital por
ANABELA FERNANDES DA GRAÇA
DN: c=PT, o=Cartão de Cidadão,
ou=Cidadão Português,
ou=Assinatura Qualificada do
Cidadão, sn=FERNANDES DA GRAÇA,
givenName=ANABELA,
serialNumber=B054000173,
cn=ANABELA FERNANDES DA GRAÇA
Dados: 2022.04.14 10:37:06 +01'00'

Anabela Fernandes da Graça – Vereadora

Assinado por: **JOSÉ MANUEL PIRES**
Num. de Identificação: 10519010
Data: 2022.04.13 00:07:33+01'00'

José Manuel Pires – Diretor



T E A T R O
JOSE LUCIO
DA SILVA

N.I.F.: 680 026 010



Câmara Municipal de Leiria
www.cm-leiria.pt

Relatório de Execução Orçamental
4.º Trimestre 2021

8/22,1,349/22 - 19-04-2022

Índice

1.	Nota Introdutória	4
2.	Orçamento global	5
2.1	Orçamento da receita	6
2.2	Orçamento da despesa	7
3.	Orçamento de investimento	7
5.	Conclusão	8
6.	Anexos	9
6.1	Balancete razão	9
6.2	Mapa de Controlo Orçamental da Despesa	10
6.3	Mapa de Controlo Orçamental da Receita	12

1. Nota Introdutória

O Teatro José Lúcio da Silva tem trilhado a sua atividade atendendo à nova anormalidade provocada pelo surto pandémico COVID -19. À semelhança do período homólogo do ano transato, também nos primeiros três meses de 2021, foi a atividade do TJLS contagiada pelas sequelas do confinamento.

Apenas a partir de 19 de abril, conseguimos reabrir portas ao público atendendo, à adoção das fortes medidas de segurança definidas pela DGS – Direção Geral de Saúde e também pela IGAC – Inspeção Geral das Atividades Culturais, bem como à consideração de atividades que, face às circunstâncias de segurança com redução da lotação da sala em 50%, seriam exequíveis, quer do ponto de vista financeiro, quer social. A partir de outubro com lotação a 100%, abriu a oferta, mas o público de idade maior continuou a retrair-se.

Os espetáculos entretanto adiados e com adiantamentos cachê foram reagendados e executados nos termos da atualização legislativa, mantendo assim os compromissos assumidos com terceiros.

Paralelamente a esta quebra acentuada de atividade e conseqüente perda de receita, o TJLS não se deixou minimizar e organizou as suas equipas de modo a rentabilizar os Recursos Humanos, aproveitando para findar a totalidade da instalação Led, bem como a pintura do edifício, esta última executada a expensas da entidade participante e por equipa externa.

Por outro lado, o TJLS é uma entidade de natureza pública, facto que impediu de nos candidatarmos ao regime jurídico da *layoff* simplificado e assistência parental, tal como no ano transato.

A reabertura das salas foi feita mediante a adoção das fortes medidas de segurança definidas pela DGS – Direção Geral de Saúde e também, pela IGAC – Inspeção Geral das Atividades Culturais, face às circunstâncias de segurança e considerando a realização de investimento em meios de higiene e limpeza para a mitigação da propagação da pandemia, de modo a podermos reabrir as salas com redução da lotação da sala em 50%. Neste ponto, também os custos com Recursos Humanos em assistentes de sala duplicaram, para conseguir cumprir com as diferentes entradas e saídas de público, bem como as medições de temperatura dos espectadores antes de todas as entradas.

Mais ainda, a maior parte dos trabalhadores do TJLS, participaram nas campanhas de vacinação que decorreram no estádio Municipal, bem como as campanhas de testagem que decorreram no CCMS. A secção dos técnicos de palco, aproveitaram a suspensão da atividade para manutenção dos palcos e cablagens, bem como recuperação de projetores de lâmpadas.

De acordo com o previsto na Lei n.º 50/2012, de 31 de agosto, que estabelece os deveres de informação das entidades pertencentes ao RJAEL, o TJLS como entidade reclassificada, deverá igualmente emitir trimestralmente relatórios de execução orçamental. Assim e por forma a dar cumprimento a este objetivo, elaborou-se o presente relatório.

A execução orçamental do TJLS é acompanhada de forma detalhada para garantir o necessário equilíbrio financeiro, embora com alcance deficitário, considerando a natureza da atividade e as limitações impostas à própria atividade. Neste documento são apresentados e destacados os aspetos mais relevantes desta execução, sendo que, o apoio do contrato-programa com o Município de Leiria, foi vital para o cumprimento das obrigações com os trabalhadores e fornecedores.

Referimos ainda, que nesta informação estão já refletidos todos procedimentos de ajustamento de transição contabilística de SNC para SNC-AP, exceção feita ao reconhecimento edifício do TJLS. Salientamos neste propósito que, o TJLS teve um aumento de 958,78 € de depreciações e amortizações na sua maioria devido ao reconhecimento de bens já totalmente depreciados, pois, com a entrada em vigor do SNC-AP, foi o TJLS obrigado a reconhecer pela segunda vez, o custo de bens já depreciados no regime contabilístico anterior, porque operacionais, fazendo assim aumentar a rubrica dos gastos e sem realização efetiva de despesa, vincamos.

A execução orçamental do TJLS é acompanhada de forma detalhada para garantir o necessário equilíbrio financeiro.

Neste documento são apresentados e destacados os aspetos mais relevantes desta execução, sendo que, o apoio do contrato-programa com o Município de Leiria, foi vital para o cumprimento das obrigações com os trabalhadores e fornecedores, bem como a não exigência por parte do Município de Leiria de receitas devidas de 2019 e 2020 no valor de 125.940,38€, as quais tencionamos liquidar assim que conseguirmos contar a totalidade da lotação da sala. Esta disponibilidade de tesouraria, foi decisiva para cumprimento de obrigações legais e compromissos contratualmente assumidos.

Ao longo do presente relatório apresenta-se uma síntese dos resultados das atividades desenvolvidas, nomeadamente, um quadro síntese dos rendimentos por cada sala.

2. Orçamento global

O orçamento global do TJLS, para o ano de 2021, é o seguinte:

Receita	
Previsão inicial	1.670.680,00 €
Previsão corrigida 31.12.2021	1.670.680,00 €
Despesa	
Dotação inicial	1.670.680,00 €
Previsão corrigida 31.12.2021	1.670.680,00 €

A análise que se segue incide essencialmente sobre as operações orçamentais.

2.1 Orçamento da receita

Controlo Orçamental da Receita

Classificação económica da receita	Designação da rubrica orçamental	Orçamento inicial	Orçamento corrigido	1.º trimestre		2.º trimestre		3.º trimestre		4.º trimestre		Grau de execução
				Valor absoluto	Valor Acumulado	Valor absoluto	Valor Acumulado	Valor absoluto	Valor Acumulado	Valor absoluto	Valor Acumulado	
05	RENDIMENTOS DE PROPRIEDADE	60,00 €	60,00 €	- €	- €	- €	- €	- €	- €	- €	- €	0,00%
06	TRANSFERÊNCIAS CORRENTES	472.320,00 €	472.320,00 €	118.080,00 €	118.080,00 €	118.080,00 €	236.160,00 €	118.080,00 €	354.240,00 €	39.360,00 €	393.600,00 €	83,33%
07	VENDA DE BENS E SERVIÇOS CORRENTES	1.131.300,00 €	1.131.300,00 €	12.116,84 €	12.116,84 €	97.061,44 €	109.178,28 €	107.802,57 €	216.980,85 €	228.996,51 €	445.977,36 €	39,42%
08	OUTRAS RECEITAS CORRENTES	42.000,00 €	42.000,00 €	6.014,70 €	6.014,70 €	- €	6.014,70 €	- €	6.014,70 €	21.783,50 €	27.798,20 €	66,19%
10	TRANSFERÊNCIAS DE CAPITAL	- €	- €	- €	- €	- €	- €	- €	- €	- €	- €	0,00%
12	PASSIVOS FINANCEIROS	25.000,00 €	25.000,00 €	- €	- €	- €	- €	- €	- €	- €	- €	0,00%
TOTAL		1.670.680,00 €	1.670.680,00 €	136.211,54 €	136.211,54 €	215.141,44 €	351.352,98 €	225.882,57 €	577.235,55 €	290.140,01 €	867.375,56 €	51,92%

O Orçamento da receita tem duas origens, as transferências do Município de Leiria ao abrigo do Contrato Programa e as receitas próprias.

Observando a desagregação da receita segundo a classificação económica, constata-se a forte dependência orçamental da rubrica “Transferências correntes”, ou seja, as transferências do Município e as quais representam um grau de execução de 83,33% à data de 31/12/2021. (Embora de 100% a 31/01/2022, por liquidada a totalidade do contrato-programa)

A rubrica “Venda de bens e serviços correntes”, encontram-se abaixo do espetável, com base nos considerandos supra, face às consequências da crise pandémica.

Já a rubrica “Outras receitas correntes”, apresenta no final do quarto trimestre um grau de execução de 66,19 %, o qual se justifica pelas receitas provenientes de concessões e cedências de sala, alcançadas no último trimestre.

2.2 Orçamento da despesa

Controlo Orçamental da Despesa

Classificação económica da despesa	Designação da rubrica orçamental	Orçamento inicial	Orçamento corrigido	1.º trimestre		2.º trimestre		3.º trimestre		4.º trimestre		Grau de execução
				Valor absoluto	Valor Acumulado	Valor absoluto	Valor Acumulado	Valor absoluto	Valor Acumulado	Valor absoluto	Valor Acumulado	
Despesas Correntes												- €
01	DESpesas COM O PESSOAL	415.800,00 €	442.565,00 €	67.706,17 €	67.706,17 €	93.294,17 €	161.000,34 €	84.314,68 €	245.315,02 €	104.832,21 €	350.147,23 €	79,12%
02	AQUISIÇÃO DE BENS E SERVIÇOS	1.107.480,00 €	1.070.445,00 €	44.949,34 €	44.949,34 €	80.471,31 €	125.420,65 €	143.789,76 €	269.210,41 €	156.475,19 €	425.685,60 €	39,77%
03	JUROS E OUTROS ENCARGOS	1.200,00 €	1.200,00 €	11,61 €	11,61 €	3,01 €	14,62 €	60,00 €	74,62 €	- €	74,62 €	6,22%
06	OUTRAS DESPESAS CORRENTES	91.200,00 €	89.970,00 €	12.654,05 €	12.654,05 €	29.391,23 €	42.045,28 €	43.684,39 €	85.729,67 €	17.611,22 €	103.340,89 €	114,86%
Despesas de Capital												- €
07	AQUISIÇÃO DE BENS DE CAPITAL	30.000,00 €	41.500,00 €	- €	- €	10.597,86 €	10.597,86 €	973,75 €	11.571,61 €	12.908,34 €	24.479,95 €	58,99%
10	PASSIVOS FINANCEIROS	25.000,00 €	25.000,00 €	- €	- €	- €	- €	- €	- €	- €	- €	0,00%
TOTAL		1.670.680,00 €	1.670.680,00 €	125.321,17 €	125.321,17 €	213.757,58 €	339.078,75 €	272.822,58 €	611.901,33 €	291.826,96 €	903.728,29 €	54,09%

O grau de execução orçamental da despesa no final do ano, é de 54,09% e observando a desagregação da despesa segundo a classificação económica, constata-se a forte dependência orçamental da rubrica “Aquisição de bens e serviços”, a qual representa 47,10% do total da despesa, considerando ainda, o facto das outras despesas estarem condicionadas à suspensão da atividade. Seguindo-se “Despesas com Pessoal” que representa 38,75%, facto este, que se deve aos compromissos assumidos com contratos dos trabalhadores, renovando os mesmos.

3. Orçamento de investimento

O orçamento de investimento para este segundo trimestre é o que vem na linha do trimestre transato, dado que, no final de janeiro, suspendemos as aquisições de carácter não urgente, totalizando um investimento urgente e global de 15.306,85 €, a seguir arrolado:

- 813,01 €, valor de aquisição de cadeiras para camarins;
- 1.439,00€, valor de aquisição de totem promocional identificativo “Avenida Cultural Leiria”;
- 4.491,92, valor de aquisição de Rolos de tapete em neoprene, auto-extinguível, para varandas de gradil sitas na caixa de palco, conforme recomendação da IGAC;
- 325,00 €, valor de aquisição de Termo-acumulador elétrico;
- 1.863,00 €, valor de aquisição de Intercomunicadores portáteis para o serviço de assistentes de sala;
- 1.095,92 €, valor de aquisição de computador (all-in-one)para a régie-técnica do TJLS;
- 2.439,00 € valor de aquisição de montra digital do TJLS e
- 2.840,00 € valor de aquisição de servidor para alojamento dos softwares da entidade.

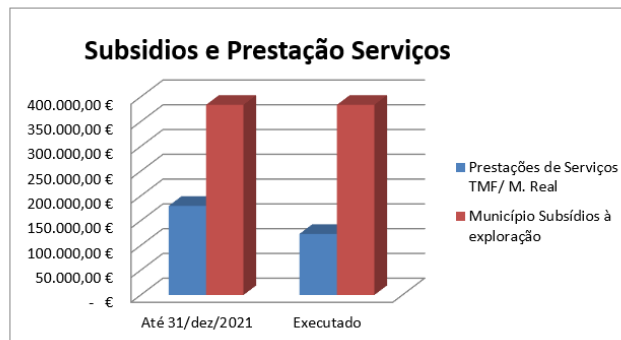
Qualquer investimento é calculado com o objetivo de melhorar o desempenho da entidade na execução das suas atividades, em segurança e com confiança, tentando rentabilizar ao máximo os equipamentos e as ferramentas já existentes, de forma a tirar delas o máximo proveito e rendimento.

No atual contexto, os investimentos terão por força maior de assegurar uma política de restrição orçamental e assegurar a melhoria das características dos serviços prestados, ao nível ambiental, quer das acessibilidades. Ao longo dos anos o TJLS tem desenvolvido um esforço constante de consolidação financeira, canalizando para investimento apenas os recursos financeiros disponíveis ou libertos.

4. Orçamento da receitas da Tutela

As receitas obtidas com a cedência de pessoal para apoio logístico às artes de palco no TMF e outros espaços municipais, são classificadas como prestações de serviços, pelo que, o mapa que se segue engloba subsídios à exploração atribuídos ao TJLS e as receitas provenientes de prestações de serviços ao Município de Leiria.

Relatório de Execução Orçamental									
Teatro José Lúcio da Silva 4.º Trimestre de 2021									
Subsídios à Exploração para cobertura do défice de exploração + Prestações de Serviços à CML									
Execução do 4.º Trimestre de 2021 - Subsídios e Prestação de Serviços									
	Subsídios TJLS / Prest. Serviços à CML	Orçamento		Executado		Desvio			
		Até 31/dez/2021	Em valor	Em %	Em valor	Em %	Em valor	Em %	
		Anual							
R7	Prestações de Serviços TMF/ M. Rê	12 € 15.000,00	180.000,00 €	180.000,00 €	123.486,94 €	68,60%	- 56.513,06 €	-31,40%	
R10	Município Subsídios à exploração	12 € 32.000,00	384.000,00 €	384.000,00 €	384.000,00 €	100,00%	- €	0,00%	
	Receitas Totais		564.000,00 €	564.000,00 €	507.486,94 €	89,98%	- 56.513,06 €	-10,02%	
31/12/2020			564.000,00 €	564.000,00 €	451.869,95 €	80,12%	-112.130,05 €	-19,88%	
Δ			- €	- €	55.616,99 €	9,86%	55.616,99 €	9,86%	



5. Conclusão

Neste ano a execução global da receita cifra-se nos 867.375,56 € a que corresponde 51,92% e a execução global da despesa perfaz 903.728,29 €, a que corresponde 54,09%.

Leiria, 13 de abril 2022

A DIREÇÃO,

ANABELA FERNANDES DA GRAÇA

Assinado de forma digital por ANABELA FERNANDES DA GRAÇA, DN: cn=ANABELA FERNANDES DA GRAÇA, o=Câmara Municipal de Leiria, ou=Câmara Municipal de Leiria, ou=Assinatura Qualificada do Cidadão, ou=FERNANDES DA GRAÇA, serialNumber=8054000173, ou=ANABELA FERNANDES DA GRAÇA, Data: 2022.04.14 10:37:39 +01'00'

Anabela Fernandes da Graça – Vereadora

Assinado por: **JOSÉ MANUEL PIRES**

Num. de Identificação: 10519010

Data: 2022.04.13 00:08:49+01'00'

José Manuel Pires – Diretor

6. Anexos

6.1 Balancete razão

ENTIDADE		BALANCETE DO RAZÃO DO PLANO DA GERAL						DATA	ANO	PAGINA
TJLS		PERÍODO : Janeiro A Dezembro						2022/03/28	2021	1
COD. CONTA	DESIGNAÇÃO	ANTERIOR		DO PERÍODO		ACUMULADO		SALDO		
		DEBITO	CREDITO	DEBITO	CREDITO	DEBITO	CREDITO	DEVEDOR	CREDOR	
11	Caixa	2.232,68		507.083,96	504.804,59	509.316,64	504.804,59	4.512,05		
12	Depósitos à ordem	80.860,66		1.206.405,43	1.245.037,53	1.287.266,09	1.245.037,53	42.228,56		
20	Devedores e credores por transferências, subsídios e empréstimos bonificados			568.320,00	489.600,00	568.320,00	489.600,00	78.720,00		
21	Clientes, contribuintes e utentes	9.713,84		508.483,86	439.189,73	518.197,70	439.189,73	79.007,97		
22	Fornecedores	32.320,00	88.853,44	563.262,50	680.917,51	595.582,50	769.770,95		174.188,45	
23	Pessoal			244.085,08	244.185,58	244.085,08	244.185,58		100,50	
24	Estado e outros entes públicos		20.363,83	553.333,62	564.731,30	553.333,62	585.095,13		31.761,51	
25	Financiamentos obtidos			35.000,00	35.000,00	35.000,00	35.000,00			
27	Outras contas a receber e a pagar	541,20	47.230,11	149.049,21	201.663,62	149.590,41	248.893,73		99.303,32	
28	Diferimentos	4.693,70	30.903,89	179.775,41	179.010,61	184.469,11	209.914,50		25.445,39	
32	Mercadorias	14.813,27			415,01	14.813,27	415,01	14.398,26		
41	Investimentos financeiros	1.369,86		525,62		1.895,48		1.895,48		
43	Ativos fixos tangíveis	788.042,48	537.296,06	17.634,73	34.236,39	805.677,21	571.532,45	234.144,76		
44	Ativos intangíveis	9.041,17	6.782,45	2.840,00	1.574,79	11.881,17	8.357,24	3.523,93		
51	Património/capital		500.000,00				500.000,00		500.000,00	
56	Resultados transitados	402.902,96	81.500,00	67.653,94		470.556,90	81.500,00	389.056,90		
59	Outras variações no património líquido		101.255,98				101.255,98		101.255,98	
61	Custo das mercadorias vendidas e das matérias consumidas			415,01		415,01		415,01		
62	Fornecimentos e serviços externos			572.505,44	43.431,96	572.505,44	43.431,96	529.073,48		
63	Gastos com o pessoal			397.999,90	41.907,10	397.999,90	41.907,10	356.092,80		
64	Gastos de depreciação e de amortização			34.183,59	3.540,29	34.183,59	3.540,29	30.643,30		
68	Outros gastos			33.954,85	28.080,16	33.954,85	28.080,16	5.874,69		
69	Gastos por juros e outros encargos			74,62		74,62		74,62		
71	Vendas				181,70		181,70		181,70	
72	Prestações de serviços e concessões			344.284,06	776.233,79	344.284,06	776.233,79		431.949,73	
75	Transferências e subsídios correntes obtidos				384.000,00		384.000,00		384.000,00	
78	Outros rendimentos				21.475,23		21.475,23		21.475,23	
81	Resultado Líquido do Período	67.653,94			67.653,94	67.653,94	67.653,94			
TOTAL ...		1.414.185,76	1.414.185,76	5.986.870,83	5.986.870,83	7.401.056,59	7.401.056,59			

Assinado por: **LUÍS MIGUEL CURADO E SILVA**
RODRIGUES
 Num. de Identificação: 10269541
 Data: 2022.04.13 09:22:15+01'00'

Nº de inscrição do CC na OCC: 12982
 (Luís Rodrigues)
 NIF: 202102971

Certificado por: **Ordem dos Contabilistas**
Certificados.

Atributos certificados: **Membro da OCC nº 12982.**



Relatório de Execução Orçamental
4.º Trimestre 2021

6.2 Mapa de Controlo Orçamental da Despesa

DEMONSTRAÇÃO DE EXECUÇÃO ORÇAMENTAL DA DESPESA TEATRO JOSE LUCIO SILVA												Pág. : 1 Ano : 2021	
Período : 2021/01/01 C 2021/12/31 C Desagregar : S												Euros	
Rubrica Orgânica Económica	Classificação Designação	Despesas por pagar de períodos anteriores (1)	Dotações corrigidas (2)	Cativos / descativos (3)	Compromissos (4)	Obrigações (5)	Despesas pagas líquidas de reposições			Compromissos a transitar (9)=(4)-(5) (10)=(5)-(8)	Obrigações por pagar (11)=(6)-(7) (12)=x100 (2)x100	Grau Exec. Orçamental	
							Períodos anteriores (6)	Período corrente (7)	Total (8)=(6)+(7)				
D1	Despesa corrente	98.729,98	1.573.980,00		1.463.024,33	1.065.734,96	17.719,67	861.528,67	879.248,34	397.289,37	186.486,62	1.13	54.74
D11	Despesas com o pessoal	8.383,97	469.465,00		467.429,74	367.274,52	3.472,99	346.674,24	350.147,23	100.355,22	17.127,29	0.74	73.84
01	Remunerações Certas e Permanentes	3.472,99	399.419,23		398.237,43	295.553,41	3.472,99	286.120,89	289.593,88	102.684,02	5.959,53	0.87	71.63
01	TEATRO JOSE LUCIO SILVA	3.472,99	399.419,23		398.237,43	295.553,41	3.472,99	286.120,89	289.593,88	102.684,02	5.959,53	0.87	71.63
0101	DESPESAS COM O PESSOAL	3.472,99	399.419,23		398.237,43	295.553,41	3.472,99	286.120,89	289.593,88	102.684,02	5.959,53	0.87	71.63
010104	REMUNERAÇÕES CERTAS E PERMANENTES	3.472,99	399.419,23		398.237,43	295.553,41	3.472,99	286.120,89	289.593,88	102.684,02	5.959,53	0.87	71.63
010104	PESSOAL DOS QUADROS- REGIME DO CONTRATO INDIVIDUAL	3.400,61	368.869,23		368.438,60	266.984,96	3.400,61	257.696,20	261.096,81	101.453,64	5.888,15	0.92	69.86
01010401	PESSOAL EM FUNÇÕES	3.400,61	368.869,23		368.438,60	266.984,96	3.400,61	257.696,20	261.096,81	101.453,64	5.888,15	0.92	69.86
010111	REPRESENTAÇÃO	72,38	2.800,00		2.537,38	2.409,98	72,38	2.246,22	2.338,60	127,40	71,38	2.59	80.94
010113	SUBSÍDIO DE REDUÇÃO	27.750,00	1.000,00		27.261,45	26.158,47		26.158,47	26.158,47	1.102,98			94.26
D12	Abonos Variáveis ou Eventuais	1.000,00	1.000,00		767,10	630,10		630,10	630,10	137,00			63.01
01	TEATRO JOSE LUCIO SILVA	1.000,00	1.000,00		767,10	630,10		630,10	630,10	137,00			63.01
01	DESPESAS COM O PESSOAL	1.000,00	1.000,00		767,10	630,10		630,10	630,10	137,00			63.01
0102	ABONOS VARIÁVEIS OU EVENTUAIS	1.000,00	1.000,00		767,10	630,10		630,10	630,10	137,00			63.01
010205	ABONO PARA FALHAS	1.000,00	1.000,00		767,10	630,10		630,10	630,10	137,00			63.01
D13	Segurança social	4.920,98	69.045,77		68.425,21	71.091,01		59.923,25	59.923,25	-2.665,80	11.167,76		86.79
01	TEATRO JOSE LUCIO SILVA	4.920,98	69.045,77		68.425,21	71.091,01		59.923,25	59.923,25	-2.665,80	11.167,76		86.79
01	DESPESAS COM O PESSOAL	4.920,98	69.045,77		68.425,21	71.091,01		59.923,25	59.923,25	-2.665,80	11.167,76		86.79
0103	SEGURANÇA SOCIAL	4.920,98	69.045,77		68.425,21	71.091,01		59.923,25	59.923,25	-2.665,80	11.167,76		86.79
010305	CONTRIBUIÇÕES PARA A SEGURANÇA SOCIAL	4.920,98	64.165,00		63.970,26	68.826,31		57.818,55	57.818,55	-4.856,05	11.007,76		90.11
01030502	SEGURANÇA SOCIAL PESSOAL REGIME CONTRATO TRAB. EM FUNÇÕES PÚBLICAS	4.920,98	64.165,00		63.970,26	68.826,31		57.818,55	57.818,55	-4.856,05	11.007,76		90.11
0103050202	SEGURANÇA SOCIAL - REGIME GERAL	4.920,98	64.165,00		63.970,26	68.826,31		57.818,55	57.818,55	-4.856,05	11.007,76		90.11
010309	SEGUROS		80,77										
01030901	SEGUROS DE ACIDENTES DE TRABALHO E DOENÇAS PROFissionais		80,77										
010310	OUTRAS DESPESAS DE SEGURANÇA SOCIAL		4.800,00		4.454,95	2.264,70		2.104,70	2.104,70	2.190,25	160,00		43.85
01031099	OUTRAS DESPESAS DE SEGURANÇA SOCIAL		4.800,00		4.454,95	2.264,70		2.104,70	2.104,70	2.190,25	160,00		43.85
D2	Aquisição de bens e serviços	90.336,01	993.345,00		892.104,08	594.969,93	14.246,68	411.438,92	425.685,60	297.134,15	169.284,33	1.43	41.42
01	TEATRO JOSE LUCIO SILVA	90.336,01	993.345,00		892.104,08	594.969,93	14.246,68	411.438,92	425.685,60	297.134,15	169.284,33	1.43	41.42
02	AQUISIÇÃO DE BENS E SERVIÇOS	90.336,01	993.345,00		892.104,08	594.969,93	14.246,68	411.438,92	425.685,60	297.134,15	169.284,33	1.43	41.42
0201	AQUISIÇÃO DE BENS	114,78	22.154,00		17.548,31	16.062,58	114,78	15.237,71	15.352,49	1.485,73	710,09	0.52	68.78
020108	MATERIAL DE ESCRITÓRIO	114,78	3.700,00		3.336,70	2.527,02	114,78	2.306,09	2.420,87	809,68	106,15	3.10	62.33
020116	MERCADORIAS PARA VENDA		454,00										
02011603	OUTROS		454,00										
020117	FERRAMENTAS E UTENSÍLIOS		18.000,00		14.211,61	13.535,56		12.931,62	12.931,62	676,05	603,94		71.84
0202	AQUISIÇÃO DE SERVIÇOS	90.221,23	971.191,00		874.555,77	578.907,35	14.131,90	396.201,21	410.333,11	295.648,42	168.574,24	1.46	40.80
020201	ENCARGOS DE INSTALAÇÕES	4.399,72	85.840,00		80.936,40	25.527,57	2.997,22	19.994,43	22.981,65	55.408,63	2.545,92	3.49	23.28
020202	LIMPEZA E HIGIENE		3.500,00										
020209	COMUNICAÇÕES		6.060,00		5.964,94	5.224,78		5.224,78	5.224,78	730,16			86.22
020210	TRANSPORTES	126,61	6.000,00		5.590,84	468,57	126,61	292,76	419,37	5.122,27	49,20	2.11	4.88
020211	REPRESENTAÇÃO DOS SERVIÇOS		1.200,00										
020212	SEGUROS		13.200,00		12.337,95	11.281,48		11.281,48	11.281,48	1.056,47			85.47
020213	DESLACAOES E ESTADAS		9.235,00		6.884,04	5.966,24		4.643,69	4.643,69	717,80			50.28
020217	PUBLICIDADE	1.007,30	48.000,00		39.539,74	15.041,53	1.007,30	10.775,68	11.782,98	24.498,21	3.254,55	2.10	22.45
020220	OUTROS TRABALHOS ESPECIALIZADOS	2.311,18	83.976,00		66.611,29	42.390,36	2.311,17	54.740,04	57.051,21	4.219,93	5.340,15	2.75	65.19
02022001	MANUTENÇÃO AVIAC		6.000,00		3.534,04	2.451,64		1.910,44	1.910,44	1.082,40	541,20		31.84
02022002	CONTABILIDADE	1.228,77	15.976,00		15.974,01	15.974,01	1.228,77	12.287,70	13.516,47	2.457,54	7.69		76.91
02022003	DESINFESTACAO		12.000,00		332,10	332,10		332,10	332,10				2.77
02022004	CONTRATO- SERVIÇO TÉCNICO	1.082,41	50.000,00		46.771,14	43.633,63	1.082,40	40.209,80	41.292,20	3.137,53	2.341,41	2.16	80.42
020225	OUTROS SERVIÇOS	82.376,42	714.180,00		656.900,57	453.005,82	7.689,60	289.258,35	296.947,95	203.894,75	156.057,87	1.08	40.50
02022501	CARNETS	80.561,66	564.950,00		518.546,05	368.964,39	6.059,38	218.453,63	224.513,01	149.581,66	144.451,38	1.07	38.57
02022502	ALUGUER DE EQUIPAMENTO		12.000,00		10.311,73	9.426,76		9.426,76	9.426,76	884,97			78.56
02022503	AFINAÇÃO DE INSTRUMENTOS		1.200,00		898,40	800,00		800,00	800,00	98,40			66.67
02022504	BOMBEIROS/POLICIA		300,00										
02022505	DIREITOS E LICENÇAS	148,35	6.900,00		1.415,13	887,59	148,35	576,02	724,37	527,54	163,22	2.15	8.35
	Total :	97.063,57	1.333.980,00		1.233.804,56	889.317,37	16.237,80	698.111,22	714.349,02	344.487,19	174.968,35	1.22	52.33



TEATRO
JOSE LUCIO
DA SILVA

N.I.F.: 680 026 010



Câmara Municipal de Leiria
www.cm-leiria.pt

8/22,1,349/22 - 19-04-2022

Relatório de Execução Orçamental
4.º Trimestre 2021

6.3 Mapa de Controlo Orçamental da Receita

DEMONSTRAÇÃO DE EXECUÇÃO ORÇAMENTAL DA RECEITA												Pág. : 1			
TEATRO JOSE LUCIO SILVA												Ano : 2021			
Período : 2021/01/01 C 2021/12/31 C Desagregar : S Considerar o saldo da gestão anterior nas receitas liquidadas e cobradas : S												Euros			
Rubrica	Económica	Designação	Previsões corrigidas	Receitas por cobrar de períodos anteriores	Receitas liquidadas	Liquidações anuladas	Receitas cobradas brutas	Reembolsos e Restituições		Receitas Cobradas Liquidas			Receita por cobrar no final do período	Grau Exec. Orçamental	
								Emittidos	Pagos	Períodos anteriores	Período corrente	Total			Per. Ant. / (11)x100
			(1)	(2)	(3)	(4)	(5)	(6)	(7)	(8)	(9)	(10) = (5)-(7)	(11)	(12)	
61		Receita corrente	1.645.680,00	12.391,01	1.015.783,86	394,17	867.385,56	20,00	20,00	6.493,84	860.681,72	867.375,56	160.401,14	0,41	52,30
		Receita fiscal													
611		Impostos diretos													
612		Impostos indiretos													
62		Contribuições para sistemas de proteção social e subsistemas de saúde													
63		Taxas, multas e outras penalidades													
64		Rendimentos de propriedade	60,00												
	05	RENDIMENTOS DE PROPRIEDADE	60,00												
	0502	JUROS - SOCIEDADES FINANCEIRAS	60,00												
	050201	BANCOS E OUTRAS INSTITUIÇÕES FINANCEIRAS	60,00												
	05020101	JUROS DE DEPOSITOS	60,00												
65		Transferências e subsídios correntes	472.320,00		472.320,00		393.600,00				393.600,00	393.600,00	78.720,00		83,33
651		Transferências correntes	472.320,00		472.320,00		393.600,00				393.600,00	393.600,00	78.720,00		83,33
6511		Administrações Públicas	472.320,00		472.320,00		393.600,00				393.600,00	393.600,00	78.720,00		83,33
65111		Administração Central - Estado Português													
65112		Administração Central - Outras entidades													
65113		Segurança Social													
65114		Administração Regional													
65115		Administração Local	472.320,00		472.320,00		393.600,00				393.600,00	393.600,00	78.720,00		83,33
	06	TRANSFERÊNCIAS CORRENTES	472.320,00		472.320,00		393.600,00				393.600,00	393.600,00	78.720,00		83,33
	0605	ADMINISTRAÇÃO LOCAL	472.320,00		472.320,00		393.600,00				393.600,00	393.600,00	78.720,00		83,33
	060501	CONTINENTE	472.320,00		472.320,00		393.600,00				393.600,00	393.600,00	78.720,00		83,33
	06050101	MUNICIPIOS	472.320,00		472.320,00		393.600,00				393.600,00	393.600,00	78.720,00		83,33
	0605010001	MUNICIPIO DE LEIRIA	472.320,00		472.320,00		393.600,00				393.600,00	393.600,00	78.720,00		83,33
6512		Exterior - U E													
6513		Outras													
652		Subsídios correntes													
66		Venda de bens e serviços	1.131.360,00	6.923,51	508.556,16	394,17	445.897,36	20,00	20,00	1.220,34	444.757,02	445.977,36	79.108,14	0,11	39,31
07		VENDA DE BENS E SERVIÇOS CORRENTES	1.131.360,00	6.923,51	508.556,16	394,17	445.897,36	20,00	20,00	1.220,34	444.757,02	445.977,36	79.108,14	0,11	39,31
0701		VENDA DE BENS	6.000,00	3.000,00	18,50		18,50				18,50	18,50	3.000,00		0,31
070108		MERCADORIAS	6.000,00	3.000,00	18,50		18,50				18,50	18,50	3.000,00		0,31
07010801		MERCADORIAS	6.000,00	3.000,00	18,50		18,50				18,50	18,50	3.000,00		0,31
0702		SERVIÇOS	1.116.000,00	2.683,17	508.428,27	20,00	436.849,47	20,00	20,00	-20,00	436.849,47	436.829,47	74.257,57	-0,00	39,14
070201		ALUGUER DE ESPAÇOS E EQUIPAMENTOS	36.000,00		14.509,08		10.081,08				10.081,08	10.081,08	4.428,00		28,00
070208		SERVIÇOS SOCIAIS, RECREATIVOS, CULTURAIS E DESPORT	900.000,00		305.551,00	20,00	305.551,00	20,00	20,00	-20,00	305.551,00	305.531,00		-0,00	33,95
	07020803	SERVIÇOS CULTURAIS	900.000,00		305.551,00	20,00	305.551,00	20,00	20,00	-20,00	305.551,00	305.531,00		-0,00	33,95
	0702080399	SERVIÇOS CULTURAIS - OUTROS	900.000,00		305.551,00	20,00	305.551,00	20,00	20,00	-20,00	305.551,00	305.531,00		-0,00	33,95
	070208039901	RECEITA DE BILHETEIRA	900.000,00		305.551,00	20,00	305.551,00	20,00	20,00	-20,00	305.551,00	305.531,00		-0,00	33,95
	070299	OUTROS	180.000,00	2.683,17	188.349,19		121.217,39				121.217,39	121.217,39	69.829,57		67,34
	07029909	OUTROS SERVIÇOS	180.000,00	2.683,17	188.349,19		121.217,39				121.217,39	121.217,39	69.829,57		67,34
	0703	RENDAS	9.300,00	1.240,34	10.113,39	374,17	9.129,39			1.240,34	7.889,05	9.129,39	1.850,17	13,34	84,83
	070399	OUTRAS	9.300,00	1.240,34	10.113,39	374,17	9.129,39			1.240,34	7.889,05	9.129,39	1.850,17	13,34	84,83
	07039901	CONCESSÕES BAR	4.800,00	492,00	5.904,00		4.920,00			492,00	4.428,00	4.920,00	1.476,00	10,25	92,25
	07039902	CONCESSÕES QUOTAS	4.500,00	748,34	4.209,39	374,17	4.209,39			748,34	3.461,05	4.209,39	374,17	16,63	76,91
67		Outras receitas correntes	42.000,00	5.473,50	24.907,70		27.798,20			5.473,50	22.324,70	27.798,20	2.583,00	13,03	53,15
	08	OUTRAS RECEITAS CORRENTES	42.000,00	5.473,50	24.907,70		27.798,20			5.473,50	22.324,70	27.798,20	2.583,00	13,03	53,15
	0801	OUTRAS	42.000,00	5.473,50	24.907,70		27.798,20			5.473,50	22.324,70	27.798,20	2.583,00	13,03	53,15
	080199	OUTRAS	42.000,00	5.473,50	24.907,70		27.798,20			5.473,50	22.324,70	27.798,20	2.583,00	13,03	53,15
	08019999	DIVERSAS	42.000,00	5.473,50	24.907,70		27.798,20			5.473,50	22.324,70	27.798,20	2.583,00	13,03	53,15
	0801999901	PUBLICIDADE	12.000,00	5.473,50	4.907,70		7.798,20			5.473,50	2.324,70	7.798,20	2.583,00	45,61	19,37
	0801999902	MERCATO	30.000,00		20.000,00		20.000,00				20.000,00	20.000,00			66,67
		Receita de capital	25.000,00												
Total :			1.645.680,00	12.391,01	1.015.783,86	394,17	867.385,56	20,00	20,00	6.493,84	860.681,72	867.375,56	160.401,14	0,41	52,30

Relatório de Execução Orçamental
4.º Trimestre 2021

DEMONSTRAÇÃO DE EXECUÇÃO ORÇAMENTAL DA RECEITA												Pg. : 1			
TEATRO JOSE LUCIO SILVA												Ano : 2021			
Período : 2021/01/01 C 2021/12/31 C Desagregar : S Considerar o saldo da gestão anterior nas receitas liquidadas e cobradas : S												Euros			
Rubrica	Económica	Designação	Previsões corrigidas	Receitas por cobrar de períodos anteriores	Receitas liquidadas	Liquidações anuladas	Receitas cobradas brutas	Rembolsos e Restituições		Receitas Cobradas Líquidas			Receita por cobrar no final do período	Grau Exec. Orçamental	
								Emittido	Pagos	Períodos anteriores	Período corrente	Total		Per. Ant. (12)=(8)/(11)x100	Per. Corr. (13)=(9)/(11)x100
			(1)	(2)	(3)	(4)	(5)	(6)	(7)	(8)	(9)	(10) = (5)-(7)	(11)	(12)	(13)
R8		Venda de bens de investimento													
R9		Transferências e subsídios de capital													
R91		Transferências de capital													
R911		Administrações Públicas													
R9111		Administração Central - Estado													
		Português													
R9112		Administração Central - Outras entidades													
R9113		Segurança Social													
R9114		Administração Regional													
R9115		Administração Local													
R912		Exterior - U E													
R913		Outras													
R92		Subsídios de capital													
R00		Outras receitas de capital													
R01		Reposições não abatidas aos pagamentos													
R02		Receita com ativos financeiros													
R03		Receita com passivos financeiros	25.000,00												
	12	PASSIVOS FINANCEIROS	25.000,00												
	1205	EMPRÉSTIMOS A CURTO PRAZO	25.000,00												
	120502	SOCIEDADES FINANCEIRAS	25.000,00												
R04		Saldo da Gestão Anterior - Operações Orçamentais													
Total :			1.670.680,00	12.391,81	1.015.783,84	394,17	867.395,56	20,00	20,00	6.693,84	880.691,72	867.375,56	180.401,14	0,80	51,52



N.I.F.: 680 026 010

T E A T R O

JOSE LUCIO
DA SILVA



Câmara Municipal de Leiria
www.cm-leiria.pt

Relatório de Execução Orçamental
4.º. Trimestre 2021

8/22,1,349/22 - 19-04-2022

Assinaturas

Sr. Presidente da Câmara Municipal de Leiria

Senhores Vereadores do PS

Senhores Vereadores do PSD

TEATRO JOSE LUCIO DA SILVA **RELATÓRIO E CONTAS 2021**



DOM MÚSICA
27 Cordis Reflexo
FEV TEATRO JOSE LUCIO DA SILVA



DOM TEATRO
27 O jantar
FEV TEATRO MIGUEL FRANCO



QUA CINEMA
02 Cães do ártico | Uma aventura no gelo
MAR TEATRO MIGUEL FRANCO



QUA CINEMA
02 Sob as estrelas de Paris
MAR TEATRO MIGUEL FRANCO



SEX
04
MÚSICA
Moisés – Primeiro Solo
TEATRO MIGUEL FRANCO



SEX DANÇA
04 Coreografia
MAR TEATRO JOSE LUCIO DA SILVA



DOM CONCERTO PARA BEBÊS
06 Gatinhar de Pincel
MAR TEATRO MIGUEL FRANCO



SEG CINEMA
07 Elo | Campo
MAR TEATRO MIGUEL FRANCO



QUA
09
CINEMA
A Criança
TEATRO MIGUEL FRANCO



09 e 10 MAR
STAND-UP COMEDY
Processo de Diogo Batáguas
TEATRO JOSE LUCIO DA SILVA




QUA RECITAL
10 Orfeão Fora de Portas
MAR TEATRO MIGUEL FRANCO



FEV CINEMA
11 AVATAR IMERSIVO
MAR TEATRO JOSE LUCIO DA SILVA




SEX
11
MÚSICA
Lazyman
TEATRO MIGUEL FRANCO



QUA CINEMA
16 A pior pessoa do mundo
MAR TEATRO MIGUEL FRANCO



FEV MÚSICA
18 Nininho Vaz Maia ao Vivo
MAR TEATRO JOSE LUCIO DA SILVA



SEX MÚSICA
19 Sara Correia – Do coração
MAR TEATRO JOSE LUCIO DA SILVA



SEG CINEMA
21 Douce France
MAR TEATRO MIGUEL FRANCO



QUA
23
STAND-UP COMEDY
Modo Efetivo – Thiago Ventura
TEATRO JOSE LUCIO DA SILVA



QUA CINEMA
23 ARICA
MAR TEATRO MIGUEL FRANCO



QUA MÚSICA
24 Márcia
MAR TEATRO JOSE LUCIO DA SILVA



TEATRO
JOSE LUCIO
DA SILVA

N.I.F.: 680 026 010



Câmara Municipal de Leiria
www.cm-leiria.pt

Relatório e Contas 2021

Anexo às Demonstrações Financeiras

Índice

RELATÓRIO DE GESTÃO	4
1. ENCERRAMENTO DO EXERCÍCIO	5
2. INVESTIMENTO	10
3. FREQUÊNCIA / UTILIZAÇÃO DO TJLS.....	11
EXIBIÇÃO DE CINEMA E APRESENTAÇÃO DE ESPETÁCULOS	11
4. CONCLUSÃO	18
5. EXPETATIVAS FUTURAS.....	19
6. PROPOSTA DE APLICAÇÃO DE RESULTADOS.....	20
<i>Documentos Financeiros</i>	21
A. Anexo às demonstrações financeiras.....	27
Nota 1 – Identificação da entidade, período de relato e referencial contabilístico.....	27
Nota 2 – Principais políticas contabilísticas, alterações nas estimativas contabilísticas e erros	28
Nota 3 – Ativos intangíveis	31
Nota 4 – Acordos de concessão de serviços: concedente	32
Nota 5 – Ativos fixos tangíveis.....	33
Nota 10 – Inventários	35
Nota 13 – Rendimento de transações com contraprestação.....	36
Nota 14 – Rendimento de transações sem contraprestação.....	36
Nota 17 – Acontecimentos após data de relato	37
Nota 18 – Instrumentos Financeiros	37
Nota 19 – Benefícios dos empregados.....	37
Nota 20 – Divulgação de partes relacionadas	38
Nota 23 – Outras Informações financeiras relevantes:	39
B. Demonstrações Orçamentais	42
1. Demonstração do desempenho orçamental	42
2. Demonstração de execução orçamental da receita.....	44
3. Demonstração de execução orçamental da despesa.....	47
4. Demonstração de execução do plano plurianual de investimentos.....	50
5. Anexo às demonstrações orçamentais.....	51
Anexo I - Alterações orçamentais da receita	52
Anexo II - Alterações orçamentais da despesa.....	53
Anexo III - Alterações ao plano plurianual de investimentos	55
Anexo IV - Operações de tesouraria	55
Anexo V - Contratação administrativa – Situação dos contratos.....	56
Anexo VI - Contratação administrativa – Adjudicações por tipo de procedimento	57
Anexo VII – Transferências e subsídios: receita	57
Anexo VIII – Dívidas a terceiros por antiguidade de saldos.....	58
Anexo IX – Encargos Contratuais.....	59

Um Palco Para Todas as Artes!

Exmo. Senhor
Presidente da Câmara Municipal de Leiria
Dr. Gonçalo Lopes
Largo da República
2414-006 Leiria

Leiria, 13 de abril de 2022

ASSUNTO: Relatório e Contas 2021

Os nossos melhores cumprimentos.

Somos a remeter informação anual de 2021, sobre a atividade da entidade, nas salas Teatro José Lúcio da Silva (TJLS), Teatro Miguel Franco (TMF) e do Cine-Teatro de Monte Real (CTMR), bem como dinâmicas em Espaço Público.

O Resultado do Exercício como está demonstrado é de, -84.567,24€, (oitenta e quatro mil quinhentos e sessenta e sete euros e vinte e quatro cêntimos), negativo.

ANABELA
FERNAND
ES DA
GRAÇA

Assinado de forma digital por
ANABELA FERNANDES DA GRAÇA
DN: c=PT, ou=Concelho de Leiria,
ou=Câmara Municipal,
ou=Assessoria Quilómetros do
Cidade, ou=FERNANDES DA
GRAÇA, givenName=ANABELA,
serialNumber=1000000123,
o=ANABELA FERNANDES DA
GRAÇA
Date: 2022.04.14 12:30:29 +01'00'

A DIREÇÃO

Anabela Fernandes da Graça – Vereadora

Assinado por: **JOSÉ MANUEL PIRES**
Num. de Identificação: 10519010
Data: 2022.04.13 00:12:10+01'00'

José Manuel Pires – Diretor

Anexos: - Relatório de Gestão, Demonstrações Financeiras e Demonstrações Orçamentais

Um Palco Para Todas as Artes!

RELATÓRIO DE GESTÃO

À semelhança de outras áreas de atividade a cultura foi uma das mais afetadas pela pandemia e desde logo, o Teatro José Lúcio da Silva viu-se forçado a suspender a atividade cultural em regime presencial, planeada, orçamentada e contratada, pelas razões sobejamente conhecidas e motivadas pelo surto pandémico COVID -19.

Desde o início de março até início de junho, vivemos uma janela temporal de três meses com atividade suspensa e de julho a setembro com atividade reduzida, pelo que, os resultados não são os mais satisfatórios, embora o resultado líquido apresentado não se deva a realização de despesa efetiva, mas também a:

- Reavaliação de bens já totalmente depreciados no regime contabilístico anterior e que por força da introdução do SNC-AP, foram reavaliados, tendo sido atribuído um novo valor contabilístico porque os bens estão funcionais e sofrendo as respetivas depreciações no exercício.
- Diminuição obrigatória do número de espetadores nas ações desenvolvidas em sala realizando o mesmo investimento por atividade, mas apenas para 50 % de ocupação das salas. Em outubro de 2021 aquando da disponibilização da lotação a 100%, o grau de confiança no público com a segurança nas salas só sentiu nos espetáculos dirigidos ao público mais jovem. As ações e dinâmicas em espaço Público foram praticamente inexistentes, tendo mesmo o projeto Leiria Cidade Natal terminado antes do período previsto.

Nos números a seguir apresentados, não estão espelhados os visitantes das exposições e por opção de entrada livre, uma vez que, o acesso às exposições é gratuito e como tal, os mesmos não são contabilizados nos sistemas de bilhética. Não obstante, considera-se que as sinergias potenciadas pelas exposições, alavancam o número de espetadores na sala do TJLS.

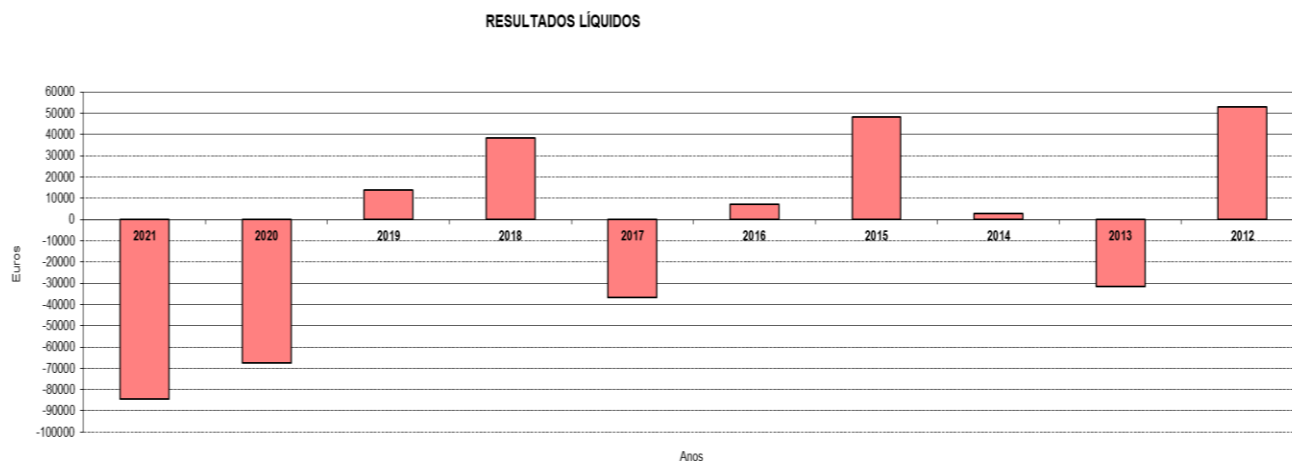
Ano	Nº espetadores				Total
	Sala TJLS	Sala TMF	C-TMReal	Fora de Portas	
2016	64852	24547	588	46769	136756
2017	70788	25647	718	66879	164032
2018	83772	27044	648	69086	180550
2019	83729	28937	634	82165	195465
2020	25032	9021	324	2638	37015
2021	33601	10670	1412	33843	79526

Um Palco Para Todas as Artes!

1. ENCERRAMENTO DO EXERCÍCIO

Sentidas as dificuldades sociais e económicas que provocaram um decréscimo gigantesco na oferta da nossa atividade devido ao surto pandémico COVID-19, o TJLS continuou a merecer o apoio de mecenato por parte do nosso mecenas amigo – CAIXA DE CRÉDITO DE LEIRIA, que se traduziu num recebimento de 20.000,00€ de donativos à luz da Lei do Mecenato Cultural. A suspensão da já conhecida consolidação do *dossiê* de Turismo de Negócios, foi por de mais impactante, pois, a quebra acentuada nas cedências de sala onerosas, assentes no regime presencial em sala, foi gravosa na totalidade das atividades, e quando aconteceram, a lotação ficou reduzida a 50% dos lugares em sala.

À semelhança dos anos anteriores, quer as rendas dos direitos de exploração, quer a publicidade nos dias dos espetáculos contribuíram para a rubrica dos proveitos, mas este ano de menor valor, considerando as isenções nos meses de confinamento.



O resultado líquido de 84.567,24€, (oitenta e quatro mil quinhentos e sessenta e sete euros e vinte e quatro cêntimos) negativo, resultou essencialmente pelos seguintes motivos:

- Aparecimento do surto pandémico COVID-19;
- Diminuição das atividades de salas e espaço público;
- Devolução do valor dos bilhetes ao público dos espetáculos adiados, que apesar de não obrigatório, não quisemos contribuir para a falta de tesouraria das famílias;
- Reavaliação de bens já totalmente depreciados no regime contabilístico anterior e por força da introdução do SNC-AP, foram reavaliados, tendo sido atribuído um novo valor contabilístico porque os bens estão funcionais, sofrendo as respetivas depreciações no exercício;

Um Palco Para Todas as Artes!



TEATRO
JOSE LUCIO
DA SILVA

N.I.F.: 680 026 010



Câmara Municipal de Leiria
www.cm-leiria.pt

Relatório e Contas 2021

Anexo às Demonstrações Financeiras

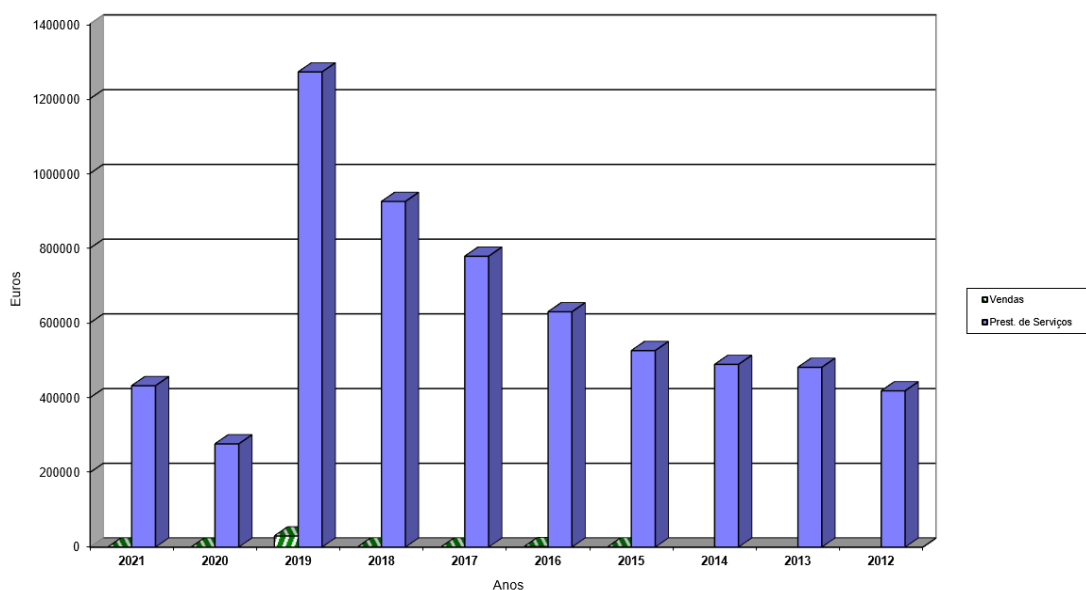
No entanto, como referido em relatórios dos anos transatos, a cultura não deve aferir-se por critérios de eficiência económica, ou sendo-o, terá necessariamente de ter a devida indemnização compensatória como são no caso concreto da entidade, a verba atribuída em contrato-programa, bem como outros apoios ou subsídios do Governo-DGARTES. O investimento no capital humano das populações do nosso território é fundamental e é um bem determinante, que pode proporcionar mecanismos e dinâmicas capazes de suplantar o pessimismo e a inoperância do ser humano. Assim, compete a entidades como o TJLS, assumir este compromisso de capacitação social e pedagógica. Para isso, todos temos a responsabilidade de afirmar o valor maior da cultura na vida em sociedade, dentro das previsões, é certo, mas a previsibilidade de diminuição do poder de compra das pessoas não pode e não deve deixar de fora, a franja de público com menos posses no acesso à cultura, sendo combatido pelo referido subsídio à exploração patrocinado pela Câmara Municipal de Leiria, através de contrato-.

Relativamente à faturação verificou-se um aumento de 155.795,65 € face a 2020, mas ainda uma diminuição em relação a 2019.

Saliente-se que, nos números de faturação apresentados foi tido em conta o princípio da especialização dos exercícios, não sendo por isso contabilizada a faturação referente a vendas de bilhetes dos espetáculos a realizar em 2022, mas cujas vendas ocorreram em 2021, no valor de € 29.599,08.

Segue de seguida o mapa de faturação dos últimos dez anos evidenciando uma notória trajetória, ascendente até ao início da pandemia em 2020 e também o início em 2021 da recuperação do volume de negócios.

Volume de Negócios



Um Palco Para Todas as Artes!

Em termos objetivos, o diferencial entre rendimentos e custos, que contribui para o resultado líquido negativo do exercício, não fica a dever-se a realização de despesa efetiva, nem de forma gigantesca ao alcance das receitas expectáveis, sobretudo, num ano em que os frutos de uma pandemia poderiam influenciar o resultado de forma descontrolada.

Na análise de custos em geral, as depreciações e os acréscimos de custos com férias e subsídios de férias do quadro de pessoal, ambos, não se ficam a dever à realização de despesa efetiva do exercício, mas são custos que nos termos das regras contabilísticas devem ser observados como tal, pelo que, no caso concreto da entidade, se em relação aos segundos (acréscimos de custos com férias e subsídios de férias do quadro de pessoal) são aceitáveis, já em relação aos primeiros (depreciações) estas contribuem parcialmente para um resultado negativo sem precedentes e devido à obrigação do SNC-AP determinar o reconhecimento de bens móveis e imóveis nos sistema de contabilidade das entidades que usufruem dos mesmos no exercício da sua atividade (TJLS), ainda que a sua atividade seja exercida por conta da entidade proprietária dos bens (CML), vejamos:

- Acréscimo de férias e subs. de férias -----	38.339,30 €
- Depreciações de bens móveis e imóveis -----	30.643,30 €
- Diferença entre receita efetiva e despesa efetiva ----	15.584,64 €
- Resultado líquido negativo -----	84.567,24 €

GASTOS

Conta SNC-AP	DESCRIÇÃO	31/12/2021	31/12/2020	Varição
61	Custo das merc. vendidas e mat. consumidas	415,01 €	79,50 €	335,51 €
62	Fornecimentos e serviços externos	529.073,48 €	353.127,35 €	175.946,13 €
63	Gastos com o pessoal	356.092,80 €	346.066,70 €	10.026,10 €
64	Gastos de depreciação(a)	30.643,30 €	29.684,52 €	958,78 €
68	Outros gastos e perdas (b)	5.874,69 €	19.564,20 €	-13.689,51 €
69	Gastos e perdas de financiamento	74,62 €	249,73 €	-175,11 €
TOTAL DOS GASTOS		922.173,90 €	748.772,00 €	173.401,90 €

(a) Devendo-se 10.937,50 € à reavaliação de bens já totalmente depreciados no regime contabilístico anterior, que por força da introdução do SNC-AP, foram reavaliados, tendo sido atribuído um novo valor contabilístico porque os bens estão funcionais, sofrendo as respetivas depreciações no exercício:

- **PIANO DE YAMAHA DE CONCERTO** – Imputação de valor contabilístico: 20.000€ | Valor de depreciação do exercício: 2.500€ | Vida útil: 8 Anos;
- **PIANO BECHTEIN** – Atualização de quantia escriturada: 1.500€ | Valor de depreciação do exercício: 187,50€ | Vida útil: 8 Anos;
- **SISTEMA DE SOM** – Atualização de quantia escriturada: 10.000€ | Valor de depreciação do exercício: 2.000€ | Vida útil: 5 Anos
- **CADEIRAS DA SALA** – Atualização de quantia escriturada: 50.000€ | Valor de depreciação do exercício: 6.250€ | Vida útil: 8 Anos;

Um Palco Para Todas as Artes!

- (b) Na conta 68, está refletido o IVA pago às Finanças referente às cedências gratuitas da sala do TJLS e convites de ingressos, estes essencialmente destinados a permutas publicitárias, bem como quotizações para as associações do setor (APEC + Acesso Cultura).

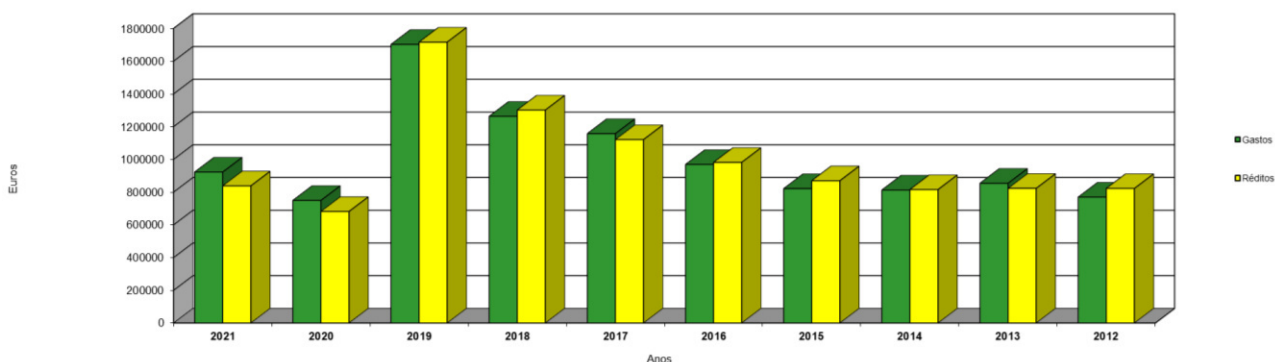
Ainda no que aos trabalhadores da entidade diz respeito, apesar do incremento da atividade operacional no exercício económico de 2021 face ao período homólogo, os gastos referentes ao pessoal não aumentaram de forma substancial, uma vez que durante o período de 2021, mesmo com a suspensão da atividade imposta pela Direção Geral de Saúde, o Teatro José Lúcio da Silva manteve os postos de trabalho dos seus colaboradores, renovando quatro contratos de trabalho: dois dos quais passaram para o quadro de pessoal efetivo e outros dois renovaram-se por um ano. Convertendo ainda o contrato de trabalho a tempo parcial de sessão/espetáculo em trabalho a tempo inteiro de uma trabalhadora efetiva do quadro de pessoal.

Na falta de regulamentação concreta a relação laboral foi regulada pelo código do trabalho e do Contrato Coletivo de Trabalho para o setor.

RENDIMENTOS

Conta SNC-AP	DESCRIÇÃO	31/12/2021	31/12/2020	Varição
71	Vendas	181,70 €	10,57 €	171,13 €
72	Prestações de serviços	431.949,73 €	276.325,21 €	155.624,52 €
75	Subsídios à exploração	384.000,00 €	384.000,00 €	0,00 €
78	Outros rendimentos e ganhos	21.475,23 €	20.782,28 €	692,95 €
79	Rendimentos e ganhos de financiamento	0,00 €	0,00 €	0,00 €
TOTAL DOS RENDIMENTOS		837.606,66 €	681.118,06 €	156.488,60 €

GASTOS / REDITOS



Os anos de 2020 e 2021, foram anos que atropelaram sedimentação do conhecimento adquirido sobre as escolhas do público, pois, apesar de uma programação de qualidade, esta, foi ao longo do ano 2021, adiada e calendarizada por diversas vezes.

Um Palco Para Todas as Artes!

A diminuição do volume de negócios foi notória, bem como a consequente diminuição dos Fornecimentos e Serviços externos, motivado pelo decréscimo da procura e oferta cultural, fruto das medidas de mitigação da pandemia.

Se de 2020 para 2019 existiu uma diminuição da prestação de serviços, de 2021 para 2020, procedeu-se ao inverso, no sentido de fomentar a retoma da atividade e proporcionar meios de subsistência a artistas.

Da conta 75, subsídio à exploração salienta-se que os 384.000,00 €, aliás, a mesma quantia de 2019 e 2020, são destinados à atividade do TJLS, do Cine-Teatro de M. Real e à exibição de cinema de autor no TMF, valor aquele, vital para a assunção de compromissos da entidade, mas insuficientes para amortecer os efeitos económicos da pandemia. O TJLS nestes anos de retração da atividade e ao contrário de outras entidades congéneres, não beneficiou de nem mais nem menos apoios, quer da tutela, quer do Governo, nem mesmo da *layoff*.

Neste sentido, a Direção do Teatro implementou mecânicas de tesouraria capazes de manter a dependência do ano anterior, cumprir compromissos assumidos, nomeadamente no cumprimento da lei dos adiantamentos de 50% de cachês a artistas, que chegaram a somar 39.753,60€, iva incluído, estando já todos os espetáculos realizados, espelhando confiança e segurança no mundo artístico tão desprotegido nesta pandemia.

Os serviços efetuados nos Espaços Culturais Municipais, foram pagos através de contrato de prestação de serviços. Conforme o mapa que se segue, verifica-se um aumento da participação financeira do Município face a 2020, mas ainda assim, inferior a 2019, englobando aqui os subsídios de exploração e as prestações de serviços, estas, como contrapartida dos serviços prestados nos eventos em Espaço Público, que ao não existirem contribuíram para a referida diminuição financeira:

Ano	Teatro José Lúcio da Silva	Teatro Miguel Franco e outros espaços	TOTAL
2016	324.000,00 €	53.429,18 €	377.429,18 €
2017	324.000,00 €	111.229,33 €	435.229,33 €
2018	360.000,00 €	128.903,93 €	488.903,93 €
2019	384.000,00 €	147.892,40 €	531.892,40 €
2020	384.000,00 €	67.869,95 €	451.869,95 €
2021	384.000,00 €	123.486,94 €	507.486,94 €

Um Palco Para Todas as Artes!

Foram efetuadas depreciações nas rubricas dos Ativos Fixos Tangíveis e Intangíveis, no montante de 30.643,30 €, a seguir discriminados, no quadro seguinte:

C/ SNC	DESCRIÇÃO	VALOR
6422	Edifícios e Outras Construções	3.325,00 €
6423	Equipamento Básico	18.712,45 €
6424	Equipamento de Transporte	928,10 €
6425	Equipamento Administrativo	3.581,97 €
6427	Outros Ativos Fixos Tangíveis	2.520,99 €
	Sub-Total de Ativos Fixos Tangíveis	29.068,51 €
6433	Programas de computador e sistemas de informação	555,50 €
6434	Propriedade industrial e intelectual	1.019,29 €
	Sub-Total de Ativos Intangíveis	1.574,79 €
	TOTAL	30.643,30 €

Os elementos contabilísticos do exercício em todos os seus componentes: Ativo, Passivo e Património Líquido (anteriormente designado por capital próprio), encontram-se devidamente discriminados no Balanço, Demonstração de Resultados, Demonstração das Alterações do Capital Próprio, Demonstração dos Fluxos de Caixa e Anexo.

2. INVESTIMENTO

O orçamento de investimento no final do ano, é o que vem já na linha dos trimestres transatos, totalizando um investimento global de, 15.306,85 €, a seguir arrolado:

- 813,01 €, valor de aquisição de cadeiras para camarins;
- 1.439,00€, valor de aquisição de totem promocional identificativo “Avenida Cultural Leiria”;
- 4.491,92, valor de aquisição de Rolos de tapete em neoprene, auto-extinguível, para varandas de gradil sitas na caixa de palco, conforme recomendação da IGAC;
- 325,00 €, valor de aquisição de Termo-acumulador elétrico;
- 1.863,00 €, valor de aquisição de Intercomunicadores portáteis para o serviço de assistentes de sala;
- 1.095,92 €, valor de aquisição de computador (all-in-one) para a régie-técnica do TJLS;
- 2.439,00 € valor de aquisição de montra digital do TJLS e
- 2.840,00 € valor de aquisição de servidor para alojamento dos softwares da entidade.

Um Palco Para Todas as Artes!

CONTABILIDADE DE GESTÃO

3. FREQUÊNCIA / UTILIZAÇÃO DO TJLS

EXIBIÇÃO DE CINEMA E APRESENTAÇÃO DE ESPETÁCULOS

O TJLS tem sob a sua responsabilidade a exploração da sala do Teatro José Lúcio da Silva (sala TJLS), a sala de espetáculos do Teatro de Monte Real (sala CTMR), a sala de espetáculos do Teatro Miguel Franco (sala TMF) e ainda alguns eventos em Espaço Público que vierem a ser indicados pela tutela. Além da apresentação de espetáculos, projeção de filmes e de vídeos, tem também responsabilidade no acolhimento de congressos e outros eventos similares, quer nas salas por si geridas, quer fora de portas, com o intuito de chamar o público de fora para dentro de portas, ou seja, para o interior das salas, como é exemplo o projeto da AVENIDA CULTURAL, fator determinante para a elaboração de candidaturas apoiadas pela DGARTES.

Apesar da situação vivida, a conduta do TJLS tem sido de levar a cabo uma prospeção no sentido de aferir os potenciais clientes de uso de salas para realização de congressos, de modo a potenciar a economia local limítrofe ao edifício do TJLS e da dinâmica da própria cidade, sobretudo nos dias em que não há atividade cultural e montagens inerentes, dando a conhecer o nosso *dossiê* de Turismo de Negócios.

Saliente-se ainda, que os trabalhadores do teatro, além das suas tarefas funcionais, estiveram voluntariamente envolvidos no plano de vacinação e testagem da COVID-19 a decorrer no Estádio Municipal, no Centro Cultural Mercado Sant`Ana e Tenda de Natal.

Neste ponto, vão ainda ser apresentadas as receitas por sala e por eventos Fora de Portas, no qual o TJLS presta serviço público municipal:

SALA – TEATRO JOSÉ LÚCIO DA SILVA

A sala do Teatro José Lúcio da Silva e desde agosto deste ano passou a ser uma sala credenciada da RTPC – Rede de Teatros e Cineteatros Portugueses. Para 2021 e no que diz respeito à programação de sala, comparando com o ano de 2020 e pelas razões já enunciadas na introdução, **tivemos mais 26 ações em mais 31 dias, mais 8.569 espectadores e consequentemente, mais 63.38930 €, de receita bruta de bilheteira na sala do Teatro José Lúcio da Silva.**

Um Palco Para Todas as Artes!



TEATRO
JOSE LUCIO
DA SILVA

N.I.F.: 680 026 010



Câmara Municipal de Leiria
www.cm-leiria.pt

Relatório e Contas 2021

Anexo às Demonstrações Financeiras

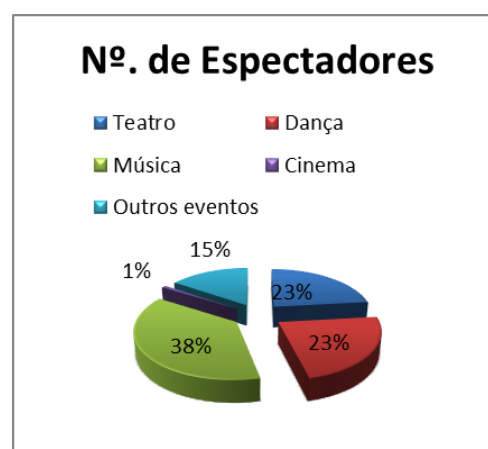
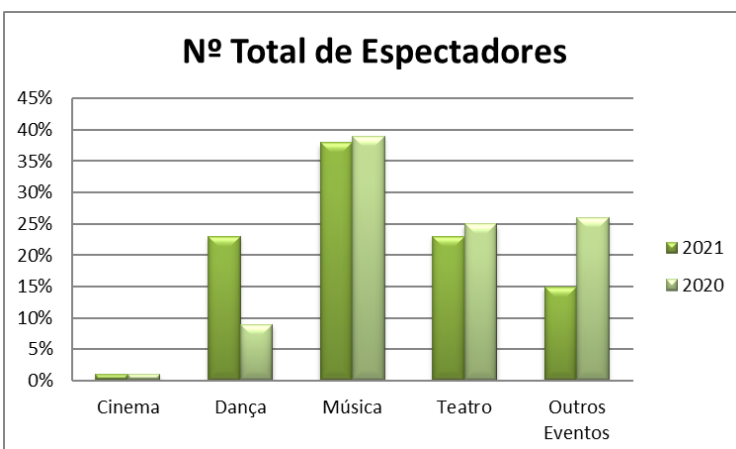
2021	Número de Sessões / Dias	Entradas Sala	Média Diária	Receita Bruta Sala
Janeiro	1 / 1	339	339,00	1.180,00 €
Fevereiro	0 / 0	0	0,00	- €
Março	0 / 0	0	0,00	- €
Abril	8 / 8	1325	165,63	4.870,00 €
Maio	17 / 15	3862	257,47	21.228,00 €
Junho	19 / 15	3974	264,93	17.477,00 €
Julho	14 / 12	2893	241,08	17.229,50 €
Agosto	1 / 1	106	0,00	- €
Setembro	13 / 13	2684	206,46	22.417,25 €
Outubro	16 / 16	6807	425,44	44.067,00 €
Novembro	15 / 15	5939	395,93	60.980,50 €
Dezembro	17 / 15	5672	378,13	44.164,00 €
TOTAL	121 / 111	33601	302,71	233.613,25 €
2020	95 / 80	25032	312,90	170.223,95 €
Δ	26 / 31	8569	-10,19	63.389,30 €

Da análise por área artística e conforme evidenciado no quadro infra, as áreas artísticas com maior expressão continuam a ser a música e o Teatro, seguindo-se a dança e o cinema, este último com tendência para abrandar ainda mais, se considerarmos que a estratégia municipal foi investir e bem, no equipamento de cinema Digital no Teatro Miguel Franco, permitindo complementar a programação entre as duas salas.

Os outros eventos (congressos e colóquios) ocupam um lugar de destaque, nomeadamente, este ano em que a sala do TJLS acolheu 8 colóquios e conferências de natureza científica e profissional num total 1250 presenças. Atendendo às normas da DGS para o distanciamento físico, a sala do TJLS é aquela que oferece mais lugares disponíveis com maior distanciamento, tendo por isso acolhido menos ações que no ano anterior, mas mais diversificadas.

Área Artística	N.º Sessões		Total Espetadores	
	(a 31 dez. 2021)	(a 31 dez. 2020)	(a 31 dez. 2021)	(a 31 dez. 2020)
Teatro	23	25	7809	6302
Dança	29	9	7770	2144
Música	46	35	12608	9697
Cinema	1	2	260	330
Outros eventos	22	24	5154	6559
TOTAL	121	47	33601	25032

Um Palco Para Todas as Artes!



SALA – TEATRO MIGUEL FRANCO

A sala do Teatro Miguel Franco e desde agosto deste ano passou a ser uma sala credenciada da RTPC – Rede de Teatros e Cineteatros Portugueses. Para 2021 apresenta uma evolução ascendente quando comparado com o ano anterior e consequentemente uma maior receita de bilheteira. Em maio reabriu com uma principal incidência na área menor custo, ou seja, o cinema, pois, é uma das únicas salas do país, na qual é exibido cinema de autor, também apelidado de cinema não comercial, onde é patente a prestação de serviço público não só aos Leirienses, mas a todo território da região centro e agora com o DCP – Cinema Digital de alta qualidade de som e imagem.

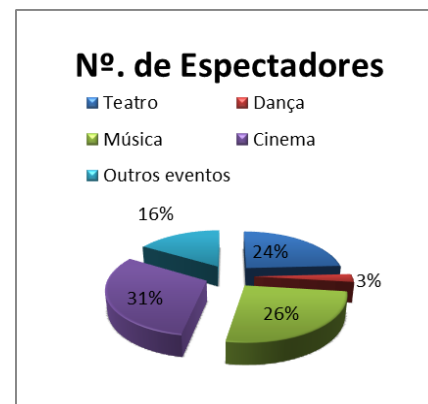
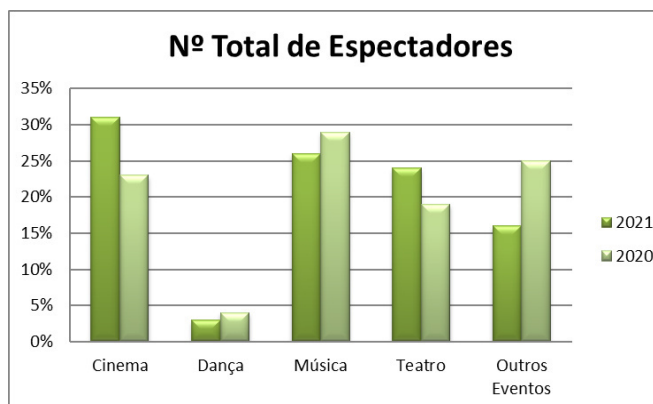
Apresentaram-se mais 36 dinâmicas em mais 21 dias de ocupação consequentemente mais 1.649 espectadores e mais 8.025.25€ de receita bruta de bilheteira, face ao 4º. trimestre do ano transato.

Espelhado no quadro abaixo, a sala do TMF, apresenta mais espectadores no cinema, depois o teatro, seguindo-se a música, os outros eventos (congressos e colóquios), e por último a dança.

Área Artística	N.º Sessões		Total Espectadores	
	(a 31 dez. 2021)	(a 31 dez. 2020)	(a 31 dez. 2021)	(a 31 dez. 2020)
Teatro	54	41	2576	1718
Dança	3	4	299	355
Música	50	40	2769	2588
Cinema	127	104	3280	2112
Outros eventos	31	44	1746	2248
TOTAL	265	233	10670	9021

Um Palco Para Todas as Artes!

Com esta análise podemos concluir que as salas municipais da cidade se complementam por forma à satisfação do público, mesmo em período de pandemia.



2021	Número de Sessões / Dias		Número de Entradas	Média Diária	Receita Bruta
Janeiro	11	/ 11	243	22,09	132,00 €
Fevereiro	0	/ 0	0	0,00	- €
Março	0	/ 0	0	0,00	- €
Abril	8	/ 8	270	33,75	606,00 €
Maió	32	/ 24	1168	48,67	1.607,00 €
Junho	31	/ 23	962	41,83	2.074,50 €
Julho	40	/ 24	942	39,25	2.003,75 €
Agosto	0	/ 0	0	0,00	- €
Setembro	24	/ 17	1082	63,65	2.710,50 €
Outubro	27	/ 22	1628	74,00	5.955,00 €
Novembro	40	/ 25	2038	81,52	7.096,00 €
Dezembro	56	/ 28	2337	83,46	3.890,00 €
TOTAL	269	/ 182	10670	58,63	26.074,75 €
2020	233	/ 161	9021	56,03	18.049,50 €
Δ	36	/ 21	1649	2,60	8.025,25 €

N.º DE ENTRADAS/RECEITAS DE BILHETEIRA - (ÚLTIMOS 5 ANOS-TMF)

Ano	Número de Entradas	Receitas de Bilheteira (Valores Ilíquidos)
2017	25.647	27.267,00 €
2018	27.044	22.164,07 €
2019	28.937	31.672,47 €
2020	9.021	18.049,50 €
2021	10.670	26.074,75 €

Um Palco Para Todas as Artes!



TEATRO
JOSE LUCIO
DA SILVA

N.I.F.: 680 026 010



Câmara Municipal de Leiria
www.cm-leiria.pt

Relatório e Contas 2021

Anexo às Demonstrações Financeiras

SALA – CINE TEATRO DE MONTE REAL

Para esta sala e em antítese ao ano de 2020 e sobretudo para alavancar a atividade da Vila, o Município de Leiria e o TJLS, têm vindo a promover de forma regular e periódica programação no neste equipamento, apesar das necessidades técnicas da sala e da necessidade de investimento na programação para público infanto-juvenil e sénior. A aposta numa programação acessível a públicos com menor capacidade de deslocação à cidade de Leiria, foi uma prioridade nos últimos dois anos. No caso do Cine-Teatro de Monte Real, onde 90 % da atividade económica alicerça no comércio, acreditamos que o investimento na cultura é motor desenvolvimento acelerado nesta comunidade.

Por isto, preparámos uma programação gratuita neste espaço, adequada ao público-alvo da região, que embora não tendo uma adesão satisfatória, antecede o princípio do utilizador-pagador.

Como se pode verificar no período homólogo do ano anterior a programação foi inexistente por força da segurança e falta de confiança social em conviver lado a lado com uma pandemia.

2021	Número de Sessão / Dias	Número de Entradas	Média Diária	Receita Bruta
janeiro	0 / 0	0	0,00	- €
fevereiro	0 / 0	0	0,00	- €
março	0 / 0	0	0,00	- €
abril	0 / 0	0	0,00	- €
maio	2 / 2	159	79,50	- €
junho	3 / 3	131	43,67	7,00 €
julho	5 / 5	173	34,60	90,00 €
agosto	4 / 4	209	52,25	50,50 €
setembro	3 / 3	36	12,00	14,00 €
outubro	5 / 5	348	69,60	18,00 €
novembro	1 / 1	152	152,00	- €
dezembro	3 / 3	204	68,00	8,00 €
TOTAL	26 / 26	1412	54,31	187,50 €
2020	15 / 9	324	36,00	157,00 €
Δ	11 / 17	1088	18,308	30,50 €

Um Palco Para Todas as Artes!



TEATRO
JOSE LUCIO
DA SILVA

N.I.F.: 680 026 010

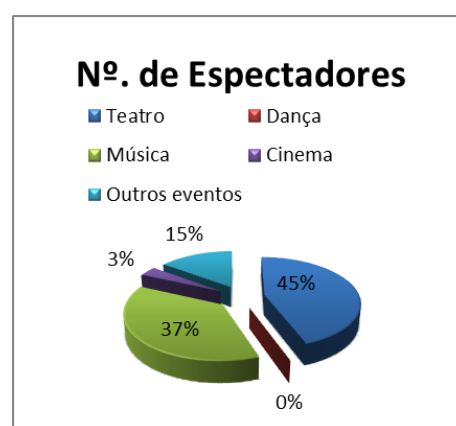
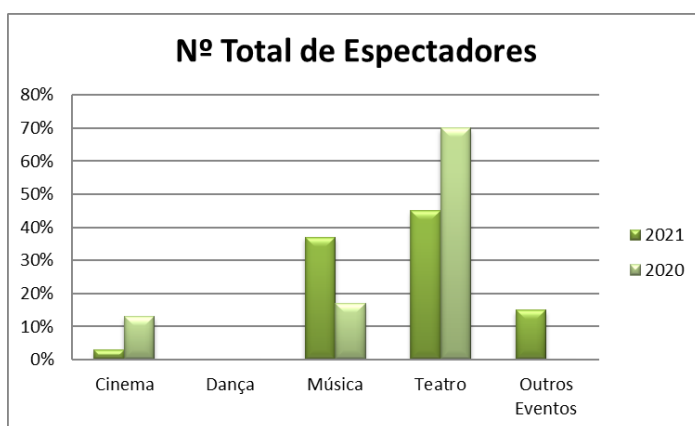


Câmara Municipal de Leiria
www.cm-leiria.pt

Relatório e Contas 2021

Anexo às Demonstrações Financeiras

N.º Sessões	Área Artística	N.º de Espectadores
8	Teatro	628
0	Dança	0
7	Música	526
8	Cinema	49
3	Outros eventos	209
26	TOTAL	1412



N.º DE ENTRADAS/RECEITAS DE BILHETEIRA - (ÚLTIMOS 5 ANOS C-T. DE M.REAL)

Ano	Número de Entradas	Receitas de Bilheteira (Valores Líquidos)
2017	718	3.783,00 €
2018	648	3.536,00 €
2019	634	2.688,00 €
2020	324	157,00 €
2021	1412	187,50 €

FORA DE PORTAS – ESPAÇO PÚBLICO

Nas entradas dos outros locais é evidente a ausência de realização de atividades de forma expressiva, devendo-se essencialmente a contabilização de espectadores nos projetos: - CRIAJAZZ; - CINEBANDA; - CINEMA AO AR LIVRE; - FESTIVAL A PORTA; - SOB A TERRA no jardim da Almuinha e ATIVIDADES NO LEIRIA NATAL.

Um Palco Para Todas as Artes!



TEATRO
JOSE LUCIO
DA SILVA

N.I.F.: 680 026 010



Câmara Municipal de Leiria
www.cm-leiria.pt

Relatório e Contas 2021

Anexo às Demonstrações Financeiras

A aposta numa programação Fora de Portas e no apoio a esta em espaço Público, também alavancada por outros agentes culturais locais, foi igualmente motivada além das explicações abaixo, para dar alicerce a um dos critérios que se vieram a materializar nas candidaturas à DGARTES, no âmbito da RTPC – Rede de Teatros e Cineteatros Portugueses.

2021	Entradas Outros Locais	Receita Bruta Outros Locais
Janeiro		
Fevereiro		
Março		
Abril		
Maió		
Junho	301	- €
Julho	1886	- €
Agosto	540	- €
Setembro	788	- €
Outubro	208	620,00 €
Novembro	4661	8.132,50 €
Dezembro	25459	38.914,50 €
TOTAL	33843	47.667,00 €
2020	2638	7.191,10 €
Δ	31205	40.475,90 €

Além destas ações de rua, demos início e igualmente, em Espaço Público, ao projeto Avenida Cultural — (A)via(-te) de Cultura” que garantiu rendimento aos artistas envolvidos, maioritariamente agentes culturais do concelho, estando também prevista a participação de artistas de outros pontos do país e do mundo, de diferentes áreas artísticas. Foi e é intenção que as pessoas se sirvam da avenida para circular e se aviem no comércio, mas também que se aviem de sensações, no intuito de proporcionar aos transeuntes da Avenida Heróis de Angola um olhar sobre a artes em geral e o modo como podem estas influenciar as relações em comunidade. O desconfinamento acelerou a intenção de criar uma dinâmica cultural na avenida recentemente remodelada, promovendo assim “o acesso a bens culturais para todos”.

Os apontamentos foram apresentados na escadaria do edifício do TJLS e ainda no largo do Papa Paulo VI e Adro da Igreja de São Francisco, sendo estes os espaços não convencionais mais adequados à prática das manifestações artísticas, na Avenida.

O projeto teve início no dia 22 de maio com o Homem-Estátua; “Francisco Rodrigues Lobo”, por ocasião do assinalar dos 400 anos da morte do poeta Leiriense, também por ser o dia da cidade, mas sobretudo, porque neste dia se comemora o Dia do Autor Português.

Um Palco Para Todas as Artes!

Maio:

DATA	DIA	TEMA	ATIVIDADE
22	SABADO	DIA DA CIDADE	Homem estátua Francisco Rodrigues
25	TERÇA	DIA DE ÁFRICA	MACUMBA - Stacatto

Junho:

DATA	DIA	TEMA	ATIVIDADE
1	TERÇA	DIA MUNDIAL DA CRIANÇA	Musicophne
8	TERÇA	DIA MUNDIAL DOS OCEANOS	Poemas sobre sustentabilidade
15	TERÇA	DIA MUNDIAL DO VENTO	A tuba instrumental
21	SEGUNDA	DIA EUROPEU DA MÚSICA	Música com IJM - instituto de Jovens Músicos

Julho:

DATA	DIA	TEMA	ATIVIDADE
3	SÁBADO	Tocata	Arflae
7	QUARTA	DANÇA	EDDC – Escola de Dança Diogo carvalho
13	TERÇA	DIA NACIONAL DO ROCK	NAsarock
20	TERÇA	MÚSICA CLÁSSICA	Orfeão de Leiria

Agosto:

DATA	DIA	TEMA	ATIVIDADE
5	QUINTA	HARPA	Lis Harris e André Qtª. Bill
11	QUARTA	MAGIA	André Nage + Adré mellão + zé Mágico
19	QUINTA	DIA MUNDIAL DA FOTOGRAFIA	à la Minute + os primos da SA Marionetas

Setembro

DATA	DIA	TEMA	ATIVIDADE
1	QUARTA	DIA NACIONAL DAS FILARMÓNICAS	AFCL
17	SEXTA	DIA MUNDIAL DA MÚSICA COUNTRY	João Leiria

Outubro:

DATA	DIA	TEMA	ATIVIDADE
1	SEXTA	DIA MUNDIAL DA MÚSICA	FARRATUGA

4. CONCLUSÃO

Os rendimentos (que totalizam 837.606,66 €) são inferiores aos gastos (922.173,90 €) em 84.567,24€, valor que corresponde ao resultado líquido negativo do período e que resultam de:

- Acréscimo de férias e subs. de férias ----- 38.339,30 €
- Depreciações de bens móveis e imóveis ----- 30.643,30 €
- Diferença entre receita efetiva e despesa efetiva ---- 15.584,64 €

Do total das receitas (837.606,66 €), 45,84% não são receitas próprias (384.000,00€), diminuindo assim a dependência em relação ao Município de Leiria e que no período homólogo do ano passado era de 56,38%, diminuindo 10,55%, facto este,

Um Palco Para Todas as Artes!

que não é o desejável, mas o possível, face à pandemia que nos assolou, obrigando ao adiamento das atividades previstas, sendo as mais impactantes, os espetáculos comerciais.

As salas afetas à gestão da entidade e as dinâmicas por esta representadas registaram-se **79.526 espectadores**, contra os **37.015** espectadores alcançados em 2019, **portanto, mais 42.511**, conforme grelha abaixo. Posto isto, e sem desconsiderar a analítica, o Município de Leiria pagou **507.486,94 € no ano de 2021 para a atividade do Teatro José Lúcio da Silva e esta registou 79.526 espectadores, significa que o Município de Leiria teve um investimento de 6,38€ por cada espectador, portanto investiu menos 5,83 €, face ano transato, em que o custo por espectador se cifrou nos 12,21 € com a atividade apresentada.**

Atividade	Número de espetadores	Percentagem
Teatro José Lúcio da Silva	33.601	42,25 %
Teatro Miguel Franco	10.670	13,42 %
Cine Teatro de Monte Real	1.412	1,78 %
Fora de portas / Espaço Público	33.843	42,55 %
TOTAL	79.526	100 %

5. EXPETATIVAS FUTURAS

As decisões tomadas pelo órgão de gestão assentaram em regras de prudência, pelo que entende que as obrigações assumidas não são geradoras de riscos que não possam ser regularmente suportados pela entidade.

No que diz respeito aos riscos associados à Guerra entre a Rússia e a Ucrânia, a entidade não perspetiva qualquer impacto negativo direto, uma vez que, a sua atividade operacional não depende diretamente daqueles mercados.

Face ao surto COVID-19, a entidade admite uma eventual exposição ao risco associado, podendo o mesmo traduzir-se em perdas relevantes no ano de 2022 não passíveis de quantificação, no entanto, considera que estas contingências não colocam em causa continuidade das suas operações, face ao controlo atual da pandemia.

Por fim, as depreciações no valor de 10.937,50 € referentes a bens já totalmente depreciados no regime contabilístico anterior, que por força da entrada em vigor do SNC-AP, foram valorizados e porque operacionais.

Um Palco Para Todas as Artes!

6. PROPOSTA DE APLICAÇÃO DE RESULTADOS

A Direção do teatro José Lúcio da Silva propõe que o resultado líquido do exercício de 2021, no valor de -84.567,24€, (oitenta e quatro mil quinhentos e sessenta e sete euros e vinte e quatro cêntimos), negativo, seja transferido para a conta 56 – Resultados Transitados.

Leiria, 13 de abril de 2022

A DIREÇÃO,

ANABELA
FERNANDES
DA GRAÇA

Assinado de forma digital por ANABELA
FERNANDES DA GRAÇA
DN: cn=PT, o=Cartão de Cidadão,
ou=Cidadão Português, ou=Keelestra
Qualificada do Cidadão, sn=FERNANDES
DA GRAÇA, givenName=ANABELA,
serialNumber=8026000173, cn=ANABELA
FERNANDES DA GRAÇA
Data: 2022.04.14 10:43:31 +01'00'

(Anabela Fernandes da Graça) – Vereadora

Assinado por: **JOSÉ MANUEL PIRES**
Num. de Identificação: 10519010
Data: 2022.04.13 00:14:45+01'00'

(José Manuel Pires) – Diretor

A. Demonstrações Financeiras

1. **Balanço**
2. **Demonstração dos resultados por natureza**
3. **Demonstração das alterações no património líquido**
4. **Demonstração dos fluxos de caixa**
5. **Anexo às demonstrações financeiras**

B. Demonstrações Orçamentais

1. **Demonstração do desempenho orçamental**
2. **Demonstração de execução orçamental da receita**
3. **Demonstração de execução orçamental da despesa**
4. **Demonstração da execução do Plano Plurianual de Investimentos**
5. **Anexo às demonstrações orçamentais**

O Contabilista Certificado Nº. 12982

Assinado por: **LUÍS MIGUEL CURADO E SILVA
RODRIGUES**
Num. de Identificação: 10269541
Data: 2022.04.13 09:28:53+01'00'
Certificado por: **Ordem dos Contabilistas
Certificados.**
Atributos certificados: **Membro da OCC nº 12982.**



(Luís Rodrigues)

Um Palco Para Todas as Artes!

Documentos Financeiros

Teatro José Lúcio da Silva

Balço individual em 31 de dezembro de 2021

Unidade: (1)

Rúbricas do Balço	Notas	SNC -AP	SNC -AP
		31/12/2021	31/12/2020
ATIVO			
ATIVO NÃO CORRENTE			
Ativos fixos tangíveis	5	234.144,76 €	250.746,42 €
Propriedades de investimento			
Ativos intangíveis	3	3.523,93 €	2.258,72 €
Ativos biológicos			
Investimentos financeiros			
Devedores por empréstimos bonificados e subsídios reembolsáveis			
Clientes, contribuintes e utentes		3.000,00 €	
Acionistas/sócios/associados			
Diferimentos			
Outros ativos financeiros		1.895,48 €	1.369,86 €
Ativos por impostos diferidos			
Outras contas a receber			
Sub total		242.564,17 €	254.375,00 €
ATIVO CORRENTE			
Inventários	10	14.398,26 €	14.813,27 €
Ativos biológicos			
Devedores por transferências e subsídios não reembolsáveis	18	78.720,00 €	
Devedores por empréstimos bonificados e subsídios reembolsáveis obtidos			
Clientes, contribuintes e utentes	18	76.007,97 €	9.713,84 €
Estado e outros entes públicos			
Acionistas/sócios/associados			
Outras contas a receber			32.320,00 €
Diferimentos	23.1	4.153,69 €	
Ativos financeiros detidos para negociação			
Outros ativos financeiros			
Ativos não decorrentes detidos para venda			
Caixa e depósitos	1 / 18	46.740,61 €	83.093,34 €
Sub total		220.020,53 €	139.940,45 €
TOTAL DO ATIVO		462.584,70 €	394.315,45 €

(1) O euro, admitindo-se, em função da dimensão e exigências de relato, a possibilidade de expressão das quantias em milhares de euros.

Um Palco Para Todas as Artes!

Teatro José Lúcio da Silva

Balanco individual em 31 de dezembro de 2020

Unidade: (1)

PATRIMÓNIO LÍQUIDO			
Património/Capital		500.000,00 €	500.000,00 €
Ações (quotas) próprias			
Outros instrumentos de capital próprio			
Prémios de emissão			
Reservas			
Resultados transitados		-389.056,90 €	-321.402,96 €
Ajustamentos em ativos financeiros			
Excedentes de revalorização			
Outras variações no património líquido		101.255,98 €	101.255,98 €
Resultado líquido do período	23.6	-84.567,24 €	-67.653,94 €
Dividendos antecipados			
Interesses que não controlam			
TOTAL DO PATRIMÓNIO LÍQUIDO		127.631,84 €	212.199,08 €
PASSIVO			
PASSIVO NÃO CORRENTE			
Provisões			
Financiamentos obtidos			
Fornecedores de investimento			
Fornecedores			
Responsabilidades por benefícios pós-emprego			
Diferimentos			
Passivos por impostos diferidos			
Outras contas a pagar	23.2	2.400,00 €	
Sub total		2.400,00 €	0,00 €
PASSIVO CORRENTE			
Credores por transferências e subsídios não reembolsáveis concedidos			
Fornecedores	18	174.188,45 €	88.853,44 €
Adiantamentos de clientes, contribuintes e utentes			
Estado e outros entes públicos	18	31.761,51 €	20.363,83 €
Acionistas/sócios/associados			
Financiamentos obtidos			
Fornecedores de investimento			
Outras contas a pagar	18 / 23.2	97.003,82 €	46.688,91 €
Diferimentos	23.1	29.599,08 €	26.210,19 €
Passivos financeiros detidos para negociação			
Outros passivos financeiros			
Subtotal		332.552,86 €	182.116,37 €
TOTAL DO PASSIVO		334.952,86 €	182.116,37 €
TOTAL DO PAT. LÍQUIDO E DO PASSIVO		462.584,70 €	394.315,45 €

(1) O euro, admitindo-se, em função da dimensão e exigências de relato, a possibilidade de expressão das quantias em milhares de euros.

Um Palco Para Todas as Artes!

Teatro José Lúcio da Silva

Demonstração dos resultados por naturezas individual do período findo em 31 de dezembro de 2021

Unidade: (1)

RENDIMENTOS E GASTOS	Notas	SNC -AP	SNC -AP
		31/12/2021	31/12/2020
Impostos, contribuições e taxas			
Vendas	13	181,70 €	10,57 €
Prestações de serviços e concessões	13	431.949,73 €	276.325,21 €
Transferências e subsídios correntes obtidos	14	384.000,00 €	384.000,00 €
Rendimentos/Gastos imputados de entidades controladas, associadas e empreendimentos conjuntos			
Variações nos inventários da produção			
Trabalhos nos inventários da produção			
Trabalhos para a própria entidade			
Custo das mercadorias vendidas e das matérias consumidas		-415,01 €	-79,50 €
Fornecimentos e serviços externos	23.3	-529.073,48 €	-353.127,35 €
Gastos com o pessoal	23.4	-356.092,80 €	-346.066,70 €
Transferência e subsídios concedidos			
Prestações sociais			
Imparidade de inventários e ativos biológicos (perdas/reversões)			
Imparidade de dívidas a receber (perdas/reversões)			
Provisões (aumentos/reduções)			
Imparidade de investimentos não depreciables/amortizáveis (perdas/reversões)			
Aumentos/reduções de justo valor			
Outros rendimentos e ganhos		21.475,23 €	20.782,28 €
Outros gastos e perdas	23.5	-5.874,69 €	-19.564,20 €
Resultados antes de depreciações e gastos de financiamento		-53.849,32 €	-37.719,69 €
Gastos /reversões de depreciação e amortização		-30.643,30 €	-29.684,52 €
Imparidade de investimentos depreciables/amortizáveis (perdas/reversões)			
Resultado operacional (antes de gastos de financiamento)		-84.492,62 €	-67.404,21 €
Juros e rendimentos similares obtidos			
Juros e gastos similares suportados		-74,62 €	-249,73 €
Resultado antes de impostos		-84.567,24 €	-67.653,94 €
Imposto sobre o rendimento			
Resultado líquido do período	23.6	-84.567,24 €	-67.653,94 €

(1) O euro, admitindo-se, em função da dimensão e exigências de relato, a possibilidade de expressão das quantias em milhares de euros.

Um Palco Para Todas as Artes!

Teatro José Lúcio da Silva

Demonstração dos fluxos de caixa individual do período findo em 31 de dezembro de 2021

Unidades: (1)

Rúbricas	Notas	Períodos	
		2021	2020
		Histórica	Histórica
Fluxos de caixa das atividades operacionais			
Recebimentos de clientes		445.977,36 €	303.164,92 €
Recebimentos de contribuintes			
Recebimentos de utentes			
Recebimentos de transferências e subsídios correntes		393.600,00 €	472.320,00 €
Pagamentos a fornecedores		-434.833,95 €	-525.022,19 €
Pagamentos ao pessoal		-290.223,98 €	-217.181,33 €
Caixa gerada pelas operações		114.519,43 €	33.281,40 €
Pagamento / recebimento do Imposto sobre o rendimento			
Outros recebimentos/pagamentos		-134.940,32 €	-104.802,00 €
Fluxos de caixa das atividades operacionais (a)		-20.420,89 €	-71.520,60 €
Fluxos de caixa das atividades de investimento			
Recebimentos provenientes de:			
Ativos fixos tangíveis			
Ativos intangíveis			
Propriedades de Investimento			
Investimentos financeiros			
Outros ativos			
Subsídios ao investimento			
Transferências de capital			
Juros e rendimentos similares			
Dividendos			
Pagamentos respeitantes a:			
Ativos fixos tangíveis		-12.491,60 €	-8.521,40 €
Ativos intangíveis		-2.840,00 €	
Propriedades de Investimento			
Investimentos financeiros			
Outros ativos		-525,62 €	-747,84 €
Fluxos de caixa das atividades de investimento (b)		-15.857,22 €	-9.269,24 €

(1) O euro, admitindo-se, em função da dimensão e exigências de relato, a possibilidade de expressão das quantias em milhares de euros.

Um Palco Para Todas as Artes!

Teatro José Lúcio da Silva

Demonstração dos fluxos de caixa individual do período findo em 31 de dezembro de 2021

Unidades: (1)

<u>Fluxos de caixa das atividades de financiamento</u>			
Recebimentos provenientes de:			
Financiamentos obtidos		35.000,00 €	
Realizações de capital e de outros instrumentos de capital			
Cobertura de prejuízos			
Doações			
Outras operações de financiamento			
Pagamentos respeitantes a:			
Financiamentos obtidos		-35.000,00 €	
Juros e gastos similares		-74,62 €	-249,73 €
Dividendos			
Reduções de capital e de outros instrumentos de capital			
Outras operações de financiamento			
Fluxos de caixa das atividades de financiamento (c)		-74,62 €	-249,73 €
Variação de caixa e seus equivalentes (a+b+c)		-36.352,73 €	-81.039,57 €
Efeito das diferenças de câmbio			
Caixa e seus equivalentes no início do período		83.093,34 €	164.132,91 €
Caixa e seus equivalentes no fim do período		46.740,61 €	83.093,34 €
CONCILIAÇÃO ENTRE CAIXA E SEUS EQUIVALENTES E SALDO DE GERÊNCIA			
Caixa e seus equivalentes no início do período			
- Equivalentes a caixa no início do período		83.093,34 €	164.132,91 €
- Variações cambiais de caixa no início do período			
= saldo da gerência anterior		83.093,34 €	164.132,91 €
De execução orçamental		80.693,34 €	157.224,60 €
De operações de tesouraria		2.400,00 €	6.908,31 €
Caixa e seus equivalentes no fim do período			
- Equivalentes a caixa no fim do período		46.740,61 €	83.093,34 €
- Variações cambiais de caixa no fim do período			
= saldo para a gerência seguinte		46.740,61 €	83.093,34 €
De execução orçamental		44.340,61 €	80.694,33 €
De operações de tesouraria		2.400,00 €	2.399,01 €

(1) O euro, admitindo-se, em função da dimensão e exigências de relato, a possibilidade de expressão das quantias em milhares de euros.

Um Palco Para Todas as Artes!



TEATRO
JOSE LUCIO
DA SILVA

N.I.F.: 680 026 010



Câmara Municipal de Leiria
www.cm-leiria.pt

Relatório e Contas 2021

Anexo às Demonstrações Financeiras

Teatro José Lucio da Silva
Demonstração individual das Alterações no Património Líquido em 31 de dezembro de 2021

Unidade: (€)

Descrição	Notas	Património Líquido atribuído aos detentores do Património Líquido da entidade que controla										TOTAL	Total do património líquido				
		Capital / Património Subscrito	Outros instrumentos do património líquido	Reservas legais	Reservas de correntes da transferência de ativos	Reservas	Outras reservas	Resultados Transfidos	Ajustamentos em ativos financeiros	Excedentes de revalorização	Outras variações no património líquido			Resultado líquido do período			
POSICÃO NO INÍCIO DO PERÍODO	(1)	500.000,00 €						-321.402,96 €						101.255,98 €	-67.653,94 €	212.199,08 €	212.199,08 €
ALTERAÇÕES NO PERÍODO																	
Primeira adoção de novo referencial contabilístico																	
Alterações de políticas contabilísticas																	
Diferenças de conversão de demonstrações financeiras																	
Realização do excedente de revalorização																	
Excedentes de revalorização e respetivas variações																	
Transferências e subsídios de capital																	
Outras alterações reconhecidas no Património Líquido																	
RESULTADO LÍQUIDO DO PERÍODO	(2)	0,00 €	0,00 €	0,00 €	0,00 €	0,00 €	-67.653,94 €	-67.653,94 €	0,00 €	0,00 €	0,00 €	0,00 €	0,00 €	0,00 €	67.653,94 €	0,00 €	0,00 €
RESULTADO INTEGRAL	(3)																
OPERAÇÕES COM DETENTORES DE CAPITAL NO PERÍODO	(4)=(2)+(3)																
Subscrições de capital/património																	
Estradas para cobertura de perdas																	
Outras operações																	
POSICÃO NO FIM DO PERÍODO	(5)	500.000,00 €	0,00 €	0,00 €	0,00 €	0,00 €	0,00 €	-389.056,96 €	0,00 €	0,00 €	0,00 €	0,00 €	0,00 €	101.255,98 €	-84.567,24 €	127.633,84 €	127.633,84 €
	(6)=(1)+(2)+(3)+(4)+(5)																

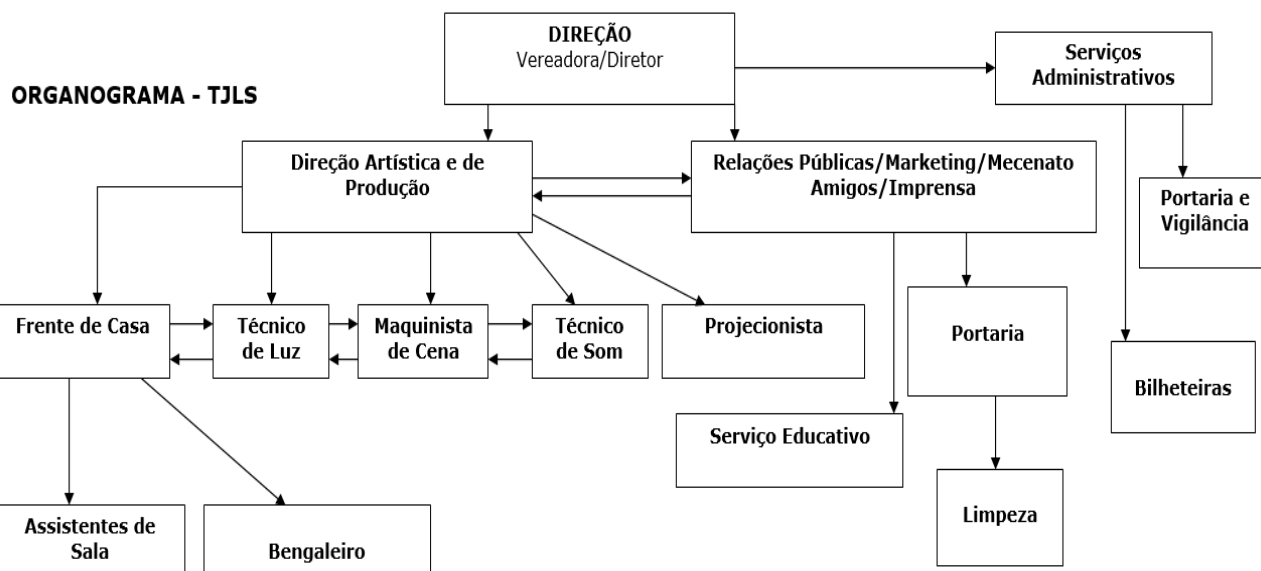
Um Palco Para Todas as Artes!

A. Anexo às demonstrações financeiras

Nota 1 – Identificação da entidade, período de relato e referencial contabilístico

1.1 – Identificação da entidade, período de relato

- (a) Designação da Entidade: Teatro José Lúcio da Silva
- (b) Sede: Rua Dr. Américo Cortez Pinto, em Leiria
- (c) NIPC: 680026010
- (d) Tipo de Entidade: Entidade Pública Reclassificada
- (e) Natureza da Atividade: O Teatro tem como principal atividade – EXPLORAÇÃO DE SALAS DE ESPETÁCULO E ATIVIDADES CONEXAS: apresentação de espetáculos, projeção de filmes, bem como organização de feiras, congressos e outros eventos similares, quer nas salas geridas por si, quer fora de portas, com o intuito de chamar o público de fora para dentro de portas, ou seja, para o interior das salas.
- (f) Designação e sede da entidade que controla final: Município de Leiria



1.2. Referencial contabilístico e demonstrações financeiras

As demonstrações financeiras foram preparadas em harmonia com o Sistema de Normalização Contabilística para as Administrações Públicas (SNC-AP), aprovado pelo Decreto-Lei nº 192/2015, de 11 de setembro, e foram aplicados os requisitos das Normas de Contabilidade Pública (NCP) relevantes para a entidade.

Um Palco Para Todas as Artes!

De referir que as notas não indicadas neste Anexo não são aplicáveis, nem significativas para a compreensão das Demonstrações Financeiras em análise.

No decorrer do exercício, não existiram quaisquer casos excecionais que implicassem diretamente a derrogação de qualquer disposição prevista pelo SNC-AP e que tenham produzido efeitos materialmente relevantes e que pudessem pôr em causa a imagem verdadeira e apropriada das demonstrações financeiras.

As presentes demonstrações financeiras são comparáveis com o exercício anterior, uma vez que o exercício de 2020 já foi preparado em harmonia com o SNC-AP.

Em 31 de dezembro de 2021 e 2020 a desagregação dos saldos de caixa e depósitos bancários era como segue:

Quadro 1 - Desagregação de caixa e depósitos

Conta	2021		2020	
Caixa		4 512,05 €		2 232,68 €
Depósitos à ordem		42 228,56 €		80 860,66 €
Depósitos à ordem no Tesouro				
Depósitos bancários à ordem	42 228,56 €		80 860,66 €	
Outros depósitos				
Depósitos a prazo				
Depósitos consignados				
Depósitos de garantias e cauções				
Total de caixa e depósitos		46 740,61 €		83 093,34 €

Nota 2 – Principais políticas contabilísticas, alterações nas estimativas contabilísticas e erros

2.1 – Bases de mensuração

As Demonstrações Financeiras foram preparadas de acordo com a NCP 1 – Estrutura e conteúdo das demonstrações financeiras e são apresentadas em euros. O euro é a moeda funcional e de apresentação.

Apresentação apropriada e conformidade com as NCP

As presentes demonstrações financeiras apresentam de forma apropriada a posição financeira, o desempenho financeiro e os fluxos de caixa da entidade. Representam de forma fiel os efeitos das transações, outros acontecimentos e condições, de acordo com a definição e critérios de reconhecimento de ativos, passivos, rendimentos e gastos estabelecidos na estrutura conceptual e nas NCP.

Informação Comparativa

A informação comparativa foi divulgada com respeito ao período anterior para todas as quantias relacionadas nas demonstrações financeiras.

Respeitando o Princípio da Continuidade da Entidade, as políticas contabilísticas foram adotadas de maneira consistente ao longo do tempo. Procedendo-se a alterações das políticas contabilísticas, as quantias comparativas afetadas pela reclassificação serão divulgadas, tendo em conta:

Um Palco Para Todas as Artes!

- a) A natureza da reclassificação;
- b) A quantia de cada item ou classe de itens que tenha sido reclassificada;
- c) Razão para a reclassificação.

Consistência de apresentação

As Demonstrações Financeiras estão consistentes de um período para o outro, quer a nível da apresentação, quer dos movimentos contabilísticos que lhes dão origem, exceto quando ocorrem alterações significativas na natureza que, neste caso, estão devidamente identificadas e justificadas neste Anexo. Desta forma é proporcionada informação fiável e mais relevante para os utentes.

Materialidade e agregação

A relevância da informação é afetada pela sua natureza e materialidade. Cada classe material de itens semelhantes é apresentada separadamente nas demonstrações financeiras. Os itens de natureza ou função dissemelhante serão apresentados separadamente, a menos que sejam imateriais.

Compensação

Devido à importância dos ativos e passivos serem relatados separadamente, assim como os gastos e rendimentos, estes não foram sujeitos a compensações, exceto os que forem exigidos por uma NCP.

Continuidade

Com base na informação disponível e as expectativas futuras, o Teatro José Lúcio da Silva continuará a operar no futuro previsível, assumindo que não há intenção nem a necessidade de reduzir consideravelmente o nível das suas operações. Pelo contrário, espera-se que durante o ano de 2022 a entidade incremente significativamente a sua atividade em função da diminuição da pandemia causada pelo surto do COVID-19.

2.2 – Outras políticas contabilísticas relevantes

Ativos Fixos Tangíveis

Os ativos fixos tangíveis são registados ao custo de aquisição ou produção líquidos das respetivas depreciações e perdas por imparidade acumuladas.

Os custos de aquisição ou produção incluem o custo de compra, quaisquer custos diretamente atribuíveis às atividades necessárias para colocar os ativos na localização e nas condições necessárias para operarem da forma pretendida.

Os custos com a manutenção e reparação são registados como gastos no exercício em que decorrem.

Um Palco Para Todas as Artes!

As depreciações são calculadas, após a data em que os bens se encontrem disponíveis para utilização, pelo método da linha reta em conformidade com o período de vida útil estimado e de acordo com o Classificador Complementar 2 — Cadastro e vidas úteis dos ativos fixos tangíveis, intangíveis e propriedades de investimento.

As taxas de depreciação utilizadas correspondem aos períodos de vida útil estimada.

Ativos Intangíveis

Os ativos fixos intangíveis estão registados ao custo de aquisição.

As amortizações são calculadas, pelo método da linha reta em conformidade com o período de vida útil estimado e de acordo com o Classificador Complementar 2 — Cadastro e vidas úteis dos ativos fixos tangíveis, intangíveis e propriedades de investimento.

Especialização dos Exercícios

A Entidade regista os seus rendimentos e gastos de acordo com o princípio da especialização de exercícios, pelo qual os rendimentos e gastos são reconhecidos à medida que são gerados, independentemente do momento do respetivo recebimento ou pagamento. As diferenças entre os montantes recebidos e pagos e os correspondentes rendimentos e gastos gerados são registadas como ativos ou passivos.

2.3 – Julgamentos com impacto nas quantias reconhecidas

A preparação das demonstrações financeiras de acordo com princípios contabilísticos geralmente aceites requer que se realizem estimativas que afetam os montantes dos ativos e passivos registados, a apresentação de ativos e passivos contingentes no final de cada exercício e bem como os proveitos e custos reconhecidos no decurso de cada exercício.

Determinadas estimativas são consideradas críticas se:

(i) a natureza das estimativas é considerada significativa devido aos níveis de subjetividade e julgamentos necessários para a contabilização de situações em que exista grande incerteza ou pela elevada suscetibilidade de variação dessas situações; e

(ii) o impacto das estimativas na situação financeira ou na atuação operativa é significativa.

2.4 – Principais pressupostos relativos ao futuro

As demonstrações financeiras anexas foram preparadas no pressuposto da continuidade das operações, a partir dos livros e registos contabilísticos do Teatro José Lúcio da Silva, mantidos de acordo com princípios contabilísticos geralmente aceites em Portugal.

Os eventos ocorridos após a data do balanço que afetem o valor dos ativos e passivos existentes à data do balanço são considerados na preparação das demonstrações financeiras do período. Esses eventos, se significativos, são divulgados no presente anexo às demonstrações financeiras.

Um Palco Para Todas as Artes!

2.5 – Aplicação inicial de uma NPC

Não aplicável.

2.6 – Principais fontes de incerteza das estimativas

As estimativas de valores futuros que se justificaram e se reconheceram nas demonstrações financeiras refletem a evolução previsível da entidade no quadro do seu plano estratégico e as informações disponíveis face a acontecimentos passados e a situações equivalentes de outras entidades, não sendo previsível qualquer alteração significativa neste enquadramento a curto prazo que possa por em causa a validade dessas estimativas ou implicar um risco significativo de ajustamentos materialmente relevantes nas quantias escrituradas dos ativos e passivos no próximo exercício.

2.7 – Alterações em estimativas contabilísticas

Não ocorreram alterações em estimativas contabilísticas durante o período em análise.

2.8 – Erros materiais de períodos anteriores

Não ocorreram erros materiais de períodos anteriores.

Nota 3 – Ativos intangíveis

Os ativos intangíveis encontram-se registados ao custo de aquisição, deduzido das amortizações e das perdas por imparidade acumuladas. Os ativos intangíveis são reconhecidos se for provável que benefícios económicos futuros atribuíveis ao ativo fluam para a entidade, sejam controláveis por esta e o seu custo possa ser valorizado com fiabilidade. Existem Fichas de Cadastro atualizadas à data de relato, onde consta, para cada elemento aplicável do ativo intangível, entre outra informação, a respetiva vida útil ou taxa de amortização, bem como a respetiva quantia escriturada líquida. Em 2021, o movimento ocorrido na quantia escriturada dos ativos intangíveis encontra-se registado nos quadros seguintes.

Quadro 2 - Variação das amortizações e perdas por imparidades acumuladas

Durante os exercícios de 2021 e 2020, o movimento ocorrido na quantia escriturada dos ativos intangíveis, bem como nas respetivas amortizações acumuladas, foi o seguinte:

Rubricas	Início do Período			Fim do Período		
	Quantia Bruta	Amortizações Acumuladas	Quantia Escriturada	Quantia Bruta	Amortizações Acumuladas	Quantia Escriturada
ATIVOS INTANGÍVEIS						
Programas de computador e sistemas de informação	1 898,00 €	658,57 €	1 239,43 €	4 738,00 €	1 214,07 €	3 523,93 €
Propriedade industrial e intelectual	7 143,17 €	6 123,88 €	1 019,29 €	7 143,17 €	7 143,17 €	0,00 €
Total	9 041,17 €	6 782,45 €	2 258,72 €	11 881,17 €	8 357,24 €	3 523,93 €

Um Palco Para Todas as Artes!

Quadro 3 - Quantia escriturada e variações do período

Durante o exercício de 2021, ocorreram as seguintes variações:

Rubricas	Quantia escriturada inicial	Variações		Quantia escriturada final
		Adições	Amortizações do Período	
ATIVOS INTANGÍVEIS				
Programas de computador e sistemas de informação	1 239,43 €	2 840,00 €	-555,50 €	3 523,93 €
Propriedade industrial e intelectual	1 019,29 €	0,00 €	-1 019,29 €	0,00 €
Total	2 258,72 €	2 840,00 €	-1 574,79 €	3 523,93 €

Quadro 4 - Ativos intangíveis: adições

Durante o exercício de 2021, ocorreram as seguintes adições:

Rubricas	Adições	
	Compra	Total
ATIVOS INTANGÍVEIS		
Programas de computador e sistemas de informação	2 840,00 €	2 840,00 €
Total	2 840,00 €	2 840,00 €

Nota 4 – Acordos de concessão de serviços: concedente

Em 31 de dezembro de 2021 o Teatro José Lúcio da Silva tinha os seguintes acordos de concessão de serviços, enquanto concedente.

Quadro 5 - Acordos de concessão de serviços

Descrição do Acordo	Termos significativos do acordo			Natureza e Extensão do acordo		Alterações no acordo que ocorreram durante o período de relato
	Período de Concessão	Datas de Reapreçamento	Base de Reapreçamento	Período de Tempo	Quantia	
Cessão de Exploração do "Café do Teatro, Bar Interno do Teatro e Esplanada"	4 Anos	2022	800€ (mês)	4 Anos	800€ (mês)	-
Cessão de Exploração do "Quisosome - Tabacaria do Teatro"	15 Anos (renovável)	2021	304,20€ (mês)	15 Anos	304,20€ (mês)	-

Um Palco Para Todas as Artes!

Considerando o confinamento suportado pelo decreto do estado de emergência para o país e à semelhança do confinamento anterior e ainda as decisões da CML, o TJLS nesta linha de entendimento isenta igualmente os seus concessionários nos termos abaixo:

CAFETARIA:

- Valor mensal da concessão contratada: € 800,00 (100%)
- Valor mensal da concessão, resultante do confinamento anterior considerando a redução de lugares da restauração e ausência de espetáculos com intervalo e redução de lotação da sala de espetáculos e consequente redução e consumo de cafetaria: € 400,00 (50%)
- Valor mensal da concessão de janeiro: € 200,00, porque trabalharam até ao decreto de confinamento (25%)
- Valor mensal da concessão de fevereiro: isento
- Valor mensal da concessão de março ou proporção do confinamento: isento enquanto durar o confinamento e consequente reabertura ao pública em função das medidas já tomadas no ponto 2 em conformidade com o confinamento anterior.

QUIOSQUE:

- Valor mensal da concessão contratada: € 304,20 (100%)
- Valor mensal da concessão de janeiro: € 228,15 (75%) porque trabalhou apenas 15 dias em confinamento, estando diariamente aberto)
- Valor mensal da concessão de fevereiro: € 152,10 (50%)
- Valor mensal da concessão de março ou proporção do confinamento: € 152,10 enquanto durar o confinamento e consequente reabertura ao pública em função das medidas já tomadas no ponto 2 em conformidade com o confinamento anterior

Nota 5 – Ativos fixos tangíveis

Os ativos fixos tangíveis são inicialmente registados ao custo de aquisição ou produção, líquidos das respetivas depreciações e perdas por imparidade acumuladas. Os custos de aquisição ou produção incluem o custo de compra, quaisquer custos diretamente atribuíveis às atividades necessárias para colocar os ativos na localização e condição necessária para operarem de forma pretendida e, quando aplicável, a estimativa inicial dos custos de desmantelamento e remoção dos ativos e de restauração dos respetivos locais de localização em que a empresa espera incorrer.

Um Palco Para Todas as Artes!

Os custos subsequentes são incluídos na quantia escriturada do bem ou reconhecidos como ativos separados, conforme apropriado, somente quando é provável que benefícios económicos futuros fluirão para a empresa e o custo possa ser mensurado com fiabilidade. Os custos com manutenção e reparações são reconhecidos como gastos no período em que ocorrem.

Em 2021, o movimento ocorrido na quantia escriturada dos ativos fixos tangíveis encontra-se nos quadros seguintes.

Considerações relevantes

O edifício onde o Teatro José Lúcio da Silva opera não consta nas demonstrações financeiras do mesmo, pois o mesmo encontra-se atualmente reconhecido nas demonstrações financeiras do Município, sendo que esta última apresenta demonstrações financeiras consolidadas (abrangendo as demonstrações financeiras do Teatro José Lúcio da Silva).

Quadro 6 - Variação das depreciações e perdas por imparidade acumuladas

Rubricas	Início do Período			Fim do Período		
	Quantia Bruta	Depreciações Acumuladas	Quantia Escriturada	Quantia Bruta	Depreciações Acumuladas	Quantia Escriturada
Outros ativos fixos tangíveis						
Edifícios e outras construções	60 729,10 €	23 737,81 €	36 991,29 €	62 168,10 €	27 062,81 €	35 105,29 €
Equipamento básico	617 142,39 €	433 979,94 €	183 162,45 €	619 906,40 €	452 692,39 €	167 214,01 €
Equipamento de transporte	4 950,00 €	2 784,34 €	2 165,66 €	4 950,00 €	3 712,44 €	1 237,56 €
Equipamento administrativo	60 406,77 €	37 819,57 €	22 587,20 €	64 178,69 €	42 026,53 €	22 152,16 €
Outros	30 626,06 €	24 786,24 €	5 839,82 €	35 117,98 €	26 682,24 €	8 435,74 €
Total	773 854,32 €	523 107,90 €	250 746,42 €	786 321,17 €	552 176,41 €	234 144,76 €

Quadro 7 - Quantia escriturada e variações no período

Durante o exercício de 2021, ocorreram as seguintes variações:

ATIVOS FIXOS TANGÍVEIS	Quantia escriturada inicial	Variações			Quantia escriturada final
		Adições	Depreciações do Período	Diminuições	
Outros ativos fixos tangíveis					
Terrenos e recursos naturais					
Edifícios e outras construções	36 991,29 €	1 439,00 €	-3 325,00 €	0,00 €	35 105,29 €
Equipamento básico	183 162,45 €	2 764,01 €	-18 712,45 €	0,00 €	167 214,01 €
Equipamento de transporte	2 165,66 €	0,00 €	-928,10 €	0,00 €	1 237,56 €
Equipamento administrativo	22 587,20 €	3 771,92 €	-3 581,97 €	0,00 €	22 777,15 €
Outros	5 839,82 €	4 491,92 €	-2 520,99 €	0,00 €	7 810,75 €
Total	250 746,42 €	12 466,85 €	-29 068,51 €	0,00 €	234 144,76 €

Um Palco Para Todas as Artes!

Quadro 8 – Ativo fixo tangível: Adições

Durante o exercício de 2021, ocorreram as seguintes adições:

ATIVOS FIXOS TANGÍVEIS (1)	Adições			
	Compra	Cessão	Outras	Total
Outros ativos fixos tangíveis				
Terrenos e recursos naturais				
Edifícios e outras construções	1 439,00 €	0,00 €	0,00 €	1 439,00 €
Equipamento básico	2 764,01 €	0,00 €	0,00 €	2 764,01 €
Equipamento administrativo	3 771,92 €	0,00 €	0,00 €	3 771,92 €
Outros	4 491,92 €	0,00 €	0,00 €	4 491,92 €
Total	12 466,85 €	0,00 €	0,00 €	12 466,85 €

Nota 10 – Inventários

Os inventários encontram-se valorizados pelo custo ou pelo valor realizável líquido, no caso de este ser inferior.

O custo inclui todos os custos de compra, custos de conversão e outros custos incorridos para colocar os inventários na sua condição atual. Os custos de compras incluem o preço de compra, os direitos de importação e outros impostos alfandegários, os custos de transporte e manuseamento, descontos comerciais, abatimentos e outros itens semelhantes.

Se o valor realizável líquido for inferior ao custo designadamente por diminuição do valor de mercado, deterioração ou obsolescência, subida dos custos de acabamento ou dos necessários para realizar a venda, ou ainda do valor recuperável pelo uso na conversão em produtos acabados cuja cotação de mercado tenha sido reduzida, justifica-se o reconhecimento de imparidades nos períodos em que as necessidades de ajustamento são constatadas, utilizando o custo de reposição como referencial.

A reversão das perdas por imparidade reconhecidas em períodos anteriores é registada quando existem indícios de que as perdas por imparidade já não se justificam ou diminuíram, sendo expressa na demonstração dos resultados como “imparidade de inventários (perdas/reversões)”. No entanto, a reversão é efetuada até ao limite da quantia das perdas por imparidade acumulada antes reconhecidas.

Quadro 9 – Quantia de inventários registada

Em 31 e dezembro de 2021 e 2020, os inventários da empresa detalham-se conforme se segue:

Rubrica	Inventário a 31/12/2020	Compras	Inventário a 31/12/2021
Mercadorias	14 813,27 €	0,00 €	14 398,26 €
Total	14 813,27 €	0,00 €	14 398,26 €
Custo das Mercadorias Vendidas e das Matérias Consumidas			415,01 €

Um Palco Para Todas as Artes!

Nota 13 – Rendimento de transações com contraprestação

As notas têm por objetivo prescrever o tratamento contabilístico do rendimento proveniente de transações e acontecimentos que tenham uma contraprestação, destacando como aspeto principal a determinação do momento do reconhecimento.

O rendimento é reconhecido quando for provável que fluam para a entidade benefícios económicos futuros ou potencial de serviço e estes benefícios possam ser mensurados com fiabilidade. De seguida apresenta-se o detalhe destes rendimentos.

Quadro 10 - Rendimentos de transações com contraprestação

Os rendimentos de transações com contraprestação efetuadas nos exercícios findos em 31 de dezembro de 2021 e 2020, têm a seguinte decomposição:

Rendimentos	31/12/2021	31/12/2020
Venda de bens		
Mercadorias	181,70 €	10,57 €
Prestação de serviços		
Serviços sociais, recreativos, culturais e desporto	285 299,94 €	185 022,06 €
Outros serviços	146 649,79 €	91 303,15 €
Outros Rendimentos e Ganhos		
Outros	1 475,23 €	782,28 €
Total	433 606,66 €	277 118,06 €

Numa perspetiva geral verificou-se um aumento de rendimentos com contraprestação de 156.488,60€ face ao período homólogo.

Nota 14 – Rendimento de transações sem contraprestação

Quadro 11 - Rendimentos de transações sem contraprestação

Os rendimentos provenientes de transações sem contraprestação recebidos nos exercícios findos em 31 de dezembro de 2021 e 2020 têm a seguinte decomposição na demonstração de resultados:

Rendimentos	31/12/2021	31/12/2020
Transferências correntes obtidas		
Contrato Programa	384 000,00 €	384 000,00 €
Outros		
Mecenato	20 000,00 €	20 000,00 €
Total	404 000,00 €	404 000,00 €

Um Palco Para Todas as Artes!

Nota 17 – Acontecimentos após data de relato

As demonstrações financeiras foram autorizadas para emissão em 13/04/2022 pela Comissão de Gestão do Teatro José Lúcio da Silva.

Quando ocorrem eventos subsequentes à data do balanço que demonstram a evidência de condições que já existiam à data do balanço, o impacto desses eventos é ajustado nas demonstrações financeiras.

Não são conhecidos, à data, quaisquer eventos subsequentes com impacto significativo nas demonstrações financeiras a 31 de dezembro de 2021. Após o encerramento do período, e até à elaboração do presente anexo, não se registaram outros factos suscetíveis de modificar a situação relevada nas contas.

Nota 18 – Instrumentos Financeiros

Os ativos e passivos financeiros e os instrumentos de capital próprio apenas são reconhecidos pelo Teatro José Lúcio da Silva quando esta se torna uma parte das disposições contratuais dos mesmos.

Quadro 12 – Quantia escriturada dos ativos financeiros e passivos financeiros

Em 31 de dezembro de 2021 e 2020, as categorias de ativos e passivos financeiros estão detalhadas conforme segue:

Rubricas	31/12/2021			31/12/2020		
	Quantia Bruta	Imparidade acumuladas	Quantia líquida	Quantia Bruta	Imparidade acumuladas	Quantia líquida
ATIVOS FINANCEIROS						
Ativos financeiros ao custo ao custo						
Ativos Correntes						
Devedores por transferências e subsídios não	78 720,00 €	0,00 €	78 720,00 €	0,00 €	0,00 €	0,00 €
Clientes, contribuintes, utentes	79 007,97 €	0,00 €	79 007,97 €	9 713,84 €	0,00 €	9 713,84 €
Caixa	4 512,05 €	0,00 €	4 512,05 €	2 232,68 €	0,00 €	2 232,68 €
Depósitos Bancários	42 228,56 €	0,00 €	42 228,56 €	80 860,66 €	0,00 €	80 860,66 €
0						
PASSIVOS FINANCEIROS						
Passivos financeiros ao custo amortizado						
Passivos Correntes						
Fornecedores	174 188,45 €	0,00 €	174 188,45 €	56 533,44 €	0,00 €	56 533,44 €
Pessoal	100,50 €	0,00 €	100,50 €	0,00 €	0,00 €	0,00 €
Estado e outros entes públicos	31 761,51 €	0,00 €	31 761,51 €	20 363,83 €	0,00 €	20 363,83 €

Nota 19 – Benefícios dos empregados

Política Contabilística

Os benefícios de empregados de curto prazo incluem salários, ordenados, subsídio de alimentação, Subsídio de Férias e de Natal, bem como outros abonos definidos no contrato coletivo de trabalho.

Todo o pessoal ao serviço do Teatro José Lúcio da Silva foi remunerado de acordo com as suas funções durante o exercício. As obrigações decorrentes dos benefícios de curto prazo são reconhecidas como gastos no período em que os serviços são prestados, numa base não descontada por contrapartida do reconhecimento de um passivo que se extingue com o pagamento respetivo.

Um Palco Para Todas as Artes!

De acordo com a legislação laboral aplicável, o direito de férias e subsídio de férias relativo ao período, por este coincidir com o ano civil, vence-se em 31 de dezembro de cada ano, sendo somente pago durante o período seguinte, pelo que os gastos correspondentes se encontram reconhecidos como benefícios de curto prazo e tratados de acordo com o anteriormente referido.

Quadro 13 – Quantia escriturada dos ativos financeiros e passivos financeiros

Gasto na Demonstração de Resultados	31/12/2021	31/12/2020
Custo do serviço corrente	356 092,80 €	346 066,70 €
Total	356 092,80 €	346 066,70 €

Nota 20 – Divulgação de partes relacionadas

Nome da entidade controladora final: Câmara Municipal de Leiria

O Teatro José Lúcio da Silva, em 31 de dezembro de 2021, não tinha controlo sobre qualquer entidade.

Quadro 14 - Natureza do relacionamento entre partes relacionadas

Partes relacionadas	Sede	Percentagem de participação	
		31/12/2021	31/12/2020
Município de Leiria	Leiria	100%	100%

Quadro 15 - Transações que ocorreram entre partes relacionadas

Transações	31 de dezembro de 2021		31 de dezembro de 2020	
	Prestação de serviços	Outras (Subsídios Obtidos)	Prestação de serviços	Outras (Subsídios Obtidos)
Município de Leiria	123 486,94 €	384 000,00 €	67 869,95 €	384 000,00 €

Quadro 16 - Quantias ou proporções de itens em saldo

Saldos	31 de dezembro de 2021		31 de dezembro de 2020	
	Saldos Ativos	Saldos Passivos	Saldos Ativos	Saldos Passivos
Município de Leiria	145 866,80 €	79 519,29 €	0,00 €	74 502,29 €

Um Palco Para Todas as Artes!

Nota 23 – Outras Informações financeiras relevantes:

23.1 – Diferimentos

Quadro 17 - Diferimentos

Rúbricas	31/12/2021	31/12/2020
DIFERIMENTOS		
Ativos		
Gastos a reconhecer	4 153,69 €	4 693,70 €
Passivos		
Rendimentos a reconhecer	29 599,08 €	30 903,89 €

No presente exercício foram registados Gastos a Reconhecer no montante global de 4.153,69€ correspondentes a gastos do exercício de 2022 faturados antecipadamente no exercício de 2021. Os gastos referidos são referentes a seguros contratualizados por parte do Teatro José Lúcio da Silva.

No presente exercício foram registados Rendimentos a Reconhecer no montante global de 29.599,08€, respeitante à venda de bilhetes durante o exercício de 2021 sobre espetáculos e/ou filmes que apenas se irão realizar durante o período de 2022.

23.2 – Outras contas a pagar

Quadro 18 – Outras contas a pagar

Rúbricas	31/12/2021	31/12/2020
OUTRAS CONTAS A PAGAR		
Renumerações a Liquidar	38 339,30 €	37 531,87 €
Outros Acréscimos de gastos	58 474,37 €	7 246,44 €
Cauções	2 400,00 €	2 400,00 €
Sindicatos	89,65 €	51,80 €
Total	99 303,32 €	47 230,11 €

No presente exercício foram registados credores por acréscimo de gastos referente às seguintes situações com maior relevo:

38.339,30€, que correspondem ao acréscimo de férias e subsídio de férias de 2021, assim como também as respetivas contribuições para a Segurança Social

Um Palco Para Todas as Artes!

58.474,37€, que correspondem a gastos incorridos durante o exercício económico de 2021, mas que o serviço apenas foi faturado no exercício seguinte.

23.3 – Fornecimentos e Serviços externos

Quadro 19 – Fornecimentos e serviços externos

Rúbricas	31/12/2021	31/12/2020
FORNECIMENTOS E SERVIÇOS EXTERNOS		
Subcontratos e parcerias		1 199,87 €
Serviços Especializados	451 129,16 €	292 093,74 €
Materiais de Consumo	12 629,00 €	10 904,10 €
Energia e fluidos	18 517,68 €	18 384,12 €
Delocações, estadas e transportes	299,56 €	335,45 €
Serviços diversos	46 498,08 €	30 210,07 €
Total	529 073,48 €	353 127,35 €

A rúbrica serviços especializados aumentou em cerca de 159.035,42€, o que corresponde a uma variação superior a 54% (a maior registada dentro dos FSE). Esta variação deve-se sobretudo à retoma da atividade por parte do Teatro José Lúcio da Silva, uma vez que a rubrica está diretamente relacionada à atividade operacional da entidade. Dentro da referida rúbrica destacam-se ainda as seguintes rúbricas:

- Honorários relacionados com assistentes de sala, no valor de 48.960,72€, face aos 13.501,52€ apurados no exercício económico anterior. Este crescimento deve-se a dois fatores principais, a retoma da atividade por parte do Teatro José Lúcio da Silva e a celebração do contrato de prestação de serviços com uma entidade terceira de contratos de trabalhadores temporários que ficou encarregue de fornecer o pessoal necessário. Realça-se que esta contratação de serviços é substancialmente mais dispendiosa para a entidade do que o mecanismo anteriormente utilizado.
- Receitas resultante de espetáculos em regime de divisão de bilheteira, no valor de 121.103,28€, face aos 93.816,37€ do exercício económico de 2020. O incremento neste tipo de gastos é justificado pelo incremento de atividade durante o exercício de 2021.
- Cachet, no valor de 195.696,64€, face aos 123.678,68€ do exercício económico de 2020. Esta despesa esta relacionada com a aquisição de espetáculos que são realizados no Teatro José Lúcio da Silva, onde a bilheteira reverte toda para a entidade. O aumento deve-se pela mesma razão que a rúbrica anterior.

Um Palco Para Todas as Artes!

23.4 – Gastos com o Pessoal

Quadro 20 – Gastos com o pessoal

Rúbricas	31/12/2021	31/12/2020
GASTOS COM O PESSOAL		
Remunerações do pessoal	291 859,15 €	281 813,31 €
Encargos sobre remunerações	59 881,54 €	59 730,84 €
Acidentes no trabalho e doenças profissionais	1 004,29 €	3 165,71 €
Outros gastos com o pessoal	3 347,82 €	1 356,84 €
Total	356 092,80 €	346 066,70 €

Apesar do incremento da atividade operacional no exercício económico de 2021 face ao período homólogo, os gastos referentes ao pessoal não aumentaram de forma substancial, uma vez que durante o período de 2020, mesmo com a suspensão da atividade imposta pela Direção Geral de Saúde, o Teatro José Lúcio da Silva manteve os postos de trabalho dos seus colaboradores.

23.5 – Outros Gastos e Perdas

Quadro 21 – Outros gastos e perdas

Rúbricas	31/12/2021	31/12/2020
OUTROS GASTOS E PERDAS		
Impostos e taxas	4 421,30 €	2 506,63 €
Gastos em investimentos não financeiros		13 292,07 €
Outros	1 453,39 €	3 765,50 €
Total	5 874,69 €	19 564,20 €

Os 4.421,30€ na rubrica Impostos e taxas, dizem respeito essencialmente à regularização do IVA de oferta de bilhetes.

23.6 - Património Líquido

O resultado líquido do exercício de 2020 no montante de 67.653,94€ (sessenta e sete mil, seiscentos e cinquenta e três euros e noventa e quatro cêntimos), negativo, foi aplicado em resultados transitados.

A Direção do Teatro José Lúcio da Silva propõe que o resultado líquido do exercício de 2021, no valor de 84.567,24 € (oitenta e quatro mil, quinhentos e sessenta e sete euros e vinte e quatro cêntimos), negativo, seja transferido para a conta de resultados transitados.

Um Palco Para Todas as Artes!



T E A T R O
JOSE LUCIO
DA SILVA

N.I.F.: 680 026 010



Câmara Municipal de Leiria
www.cm-leiria.pt

Relatório e Contas 2021

Anexo às Demonstrações Financeiras

B. Demonstrações Orçamentais

1. Demonstração do desempenho orçamental

Periodicidade : Mensal Período : Dezembro		DDORC - DEMONSTRAÇÃO DO DESEMPENHO ORÇAMENTAL TEATRO JOSE LUCIO SILVA					Pág. : 1 Ano : 2021	
Período : 2021/01/01 C 2021/12/31 C		Euros						
RUBRICA	RECEBIMENTOS / PAGAMENTOS	FONTES DE FINANCIAMENTO (n)						2020
		R P	R G	U E	EMPR	F. ALIEIOS	TOTAL	
RA01	Saldo de gerência anterior	80.693,34				2.400,00	83.093,34	164.132,91
RI01	Operações orçamentais [1]	80.693,34					80.693,34	157.224,60
RI02	Devolução do saldo oper. orçamentais	80.693,34					80.693,34	157.224,60
RI04	Recebimento do saldo devolvido por terceiras entidades							
RI03	Operações de tesouraria [A]					2.400,00	2.400,00	6.908,31
RA02	Receita corrente	867.375,56					867.375,56	816.161,42
R1	Receita fiscal							
R1.1	Impostos diretos							
R1.2	Impostos indiretos							
R2	Contribuições para sistemas de proteção social e subsistemas de saúde							
R3	Taxas, multas e outras penalidades							
R4	Rendimentos de propriedade							
R5	Transferências e subsídios correntes	393.600,00					393.600,00	472.320,00
R5.1	Transferências correntes	393.600,00					393.600,00	472.320,00
R5.1.1	Administrações Públicas	393.600,00					393.600,00	472.320,00
R5.1.1.1	Administração Central - Estado Português							
R5.1.1.2	Administração Central - Outras entidades							
R5.1.1.3	Segurança Social							
R5.1.1.4	Administração Regional							
R5.1.1.5	Administração Local	393.600,00					393.600,00	472.320,00
R5.1.2	Exterior - U E							
R5.1.3	Outras							
R5.2	Subsídios correntes							
R6	Venda de bens e serviços	445.977,36					445.977,36	308.406,07
R7	Outras receitas correntes	27.798,20					27.798,20	35.435,35
RA03	Receita de capital							
R8	Venda de bens de investimento							
R9	Transferências e subsídios de capital							
R9.1	Transferências de capital							
R9.1.1	Administrações Públicas							
R9.1.1.1	Administração Central - Estado Português							
R9.1.1.2	Administração Central - Outras entidades							
R9.1.1.3	Segurança Social							
R9.1.1.4	Administração Regional							
R9.1.1.5	Administração Local							
R9.1.2	Exterior - U E							
R9.1.3	Outras							
R9.2	Subsídios de capital							
R10	Outras receitas de capital							
RA04	Receita efetiva [2]	867.375,56					867.375,56	816.161,42
R11	Reposições não abatidas aos pagamentos							
RA05	Receita não efetiva [3]							
R12	Receita com ativos financeiros							
R13	Receita com passivos financeiros							
RA06	Soma [4]=[1]+[2]+[3]	948.068,90					948.068,90	973.386,02
ROT1	Operações de tesouraria [B]							
DA01	Despesa corrente	879.248,34					879.248,34	886.790,15
D1	Despesas com o pessoal	350.147,23					350.147,23	338.624,15
D1.1	Remunerações Certas e Permanentes	289.593,88					289.593,88	274.371,61

Um Palco Para Todas as Artes!



TEATRO
JOSE LUCIO
DA SILVA

N.I.F.: 680 026 010



Câmara Municipal de Leiria
www.cm-leiria.pt

Relatório e Contas 2021

Anexo às Demonstrações Financeiras

Periodicidade : Mensal	DDORC - DEMONSTRAÇÃO DO DESEMPENHO ORÇAMENTAL	Pág. : 2
Periodo : Dezembro	TEATRO JOSE LUCIO SILVA	Acumulados : S
		Ano : 2021

Periodo : 2021/01/01 C 2021/12/31 C

Euros

RUBRICA	RECEBIMENTOS / PAGAMENTOS	FONTES DE FINANCIAMENTO (n)						2020
		R P	R G	U E	EMPR	F. ALHEIOS	TOTAL	
D1.2	Abonos Variáveis ou Eventuais	630,10					630,10	612,90
D1.3	Segurança social	59.923,25					59.923,25	63.639,64
D2	Aquisição de bens e serviços	425.685,60					425.685,60	476.681,00
D3	Juros e outros encargos	74,62					74,62	249,73
D4	Transferências e subsídios correntes							
D4.1	Transferências correntes							
D4.1.1	Administrações Públicas							
D4.1.1.1	Administração Central - Estado							
	Português							
D4.1.1.2	Administração Central - Outras entidades							
D4.1.1.3	Segurança Social							
D4.1.1.4	Administração Regional							
D4.1.1.5	Administração Local							
D4.1.2	Entidades do Setor Não Lucrativo							
D4.1.3	Famílias							
D4.1.4	Outras							
D4.2	Subsídios Correntes							
D5	Outras despesas correntes	103.340,89					103.340,89	71.235,27
DA02	Despesa de capital	24.479,95					24.479,95	5.901,54
D6	Aquisição de bens de capital	24.479,95					24.479,95	5.901,54
D7	Transferências e subsídios de capital							
D7.1	Transferências de capital							
D7.1.1	Administrações Públicas							
D7.1.1.1	Administração Central - Estado							
	Português							
D7.1.1.2	Administração Central - Outras entidades							
D7.1.1.3	Segurança Social							
D7.1.1.4	Administração Regional							
D7.1.1.5	Administração Local							
D7.1.2	Entidades do Setor não Lucrativo							
D7.1.3	Famílias							
D7.1.4	Outras							
D7.2	Subsídios de capital							
D8	Outras despesas de capital							
DA03	Despesa efetiva [5]	903.728,29					903.728,29	892.691,69
DA04	Despesa não efetiva [6]							
D9	Despesa com ativos financeiros							
D10	Despesa com passivos financeiros							
DA05	Soma [7]=[5]+[6]	903.728,29					903.728,29	892.691,69
DOT1	Operações de tesouraria [C]							4.573,70
DA06	Saldo para a gerência seguinte	44.340,61				2.400,00	46.740,61	83.028,94
DA07	Operações orçamentais [8] = [4]-[7]	44.340,61					44.340,61	80.694,33
DA08	Operações de tesouraria [D]=[A]+[B]-[C]					2.400,00	2.400,00	2.334,61
DA09	Saldo global [2] - [5]	-36.352,73					-36.352,73	-76.530,27
DA10	Despesa primária	903.653,67					903.653,67	892.441,96
DA11	Saldo corrente	-11.872,78					-11.872,78	-70.628,73
DA12	Saldo de capital	-24.479,95					-24.479,95	-5.901,54
DA13	Saldo primário	-36.278,11					-36.278,11	-76.280,54
DA14	Receita total [1] + [2] + [3]	948.068,90					948.068,90	973.386,02
DA15	Despesa total [5] + [6]	903.728,29					903.728,29	892.691,69

Um Palco Para Todas as Artes!

2. Demonstração de execução orçamental da receita

Periodicidade : Mensal		DMC - DEMONSTRAÇÃO ORÇAMENTAL DA RECEITA										Pag : 1							
Período : Mensal, Após Ajustamento dos Resultado		DMC										Ano : 2021							
Período : 2021/01/01 C - 2021/12/31 C		Visualizar Contas e Mov. 3 W										Acumulados : S		Totais					
Rubrica	Designação	Previsões corrigidas	Previsões por líquido	Receitas por cobrar de períodos anteriores	Receitas líquidas	Liquidações anuladas	Receitas cobradas brutas	Reembolsos e Restituições		Receitas Cobradas Líquidas			Recebimentos diferidos	Receitas por cobrar no final do período	Liquidações de períodos futuros				
								Saldo	Rapto	Período anterior	Período corrente	Total			[?]	[?]	[?]	[?]	Período seguinte
00	RECEITA CORRENTE	1.645.480,00	617.883,30	11.297,01	1.015.783,86	394,17	807.395,54	20,00	20,00	6.689,84	801.681,71	807.375,50		161.621,54					
01	Depósitos diversos																		
0101	Sobre o rendimento																		
0102	Outros																		
010207	Depósitos bancários																		
02	Depósitos indiretos																		
0201	Sobre o consumo																		
0202	Outros																		
03	Contribuições para Segurancas Social, Caixa Geral de Aposentações e ASEP																		
0301	Sistema previdencial																		
0302	Regimes complementares e especiais																		
0303	Caixa Geral de Aposentações e ASEP																		
04	Taxes, multas e outras penalidades																		
0401	Taxes																		
040103	Taxes específicas das autarquias locais																		
04010304	Outras taxes específicas das autarquias locais																		
0402	Multas e outras penalidades																		
05	Rendimentos da propriedade	60,00	60,00																
0501	Juros - sociedades e quase-sociedades não financeiras																		
0502	Juros - sociedades financeiras	60,00	60,00																
050301	Bonos e outras instituições financeiras	60,00	60,00																
0503	Juros - Administrações Públicas																		
0504	Juros - Resto do mundo																		
0505	Dividendos e participações nos lucros de sociedades e quase-sociedades não financeiras																		
0506	Participações nos lucros de administrações públicas																		
0507	Receitas																		
06	Transferências correntes	470.230,00			470.230,00		393.600,00				393.600,00	393.600,00		78.720,00					
0601	Sociedades e quase-sociedades não financeiras																		
060101	Públicas																		
060102	Sociedades financeiras																		
060103	Administração central																		
060104	Estado																		
060107	Serviços e fundos autónomos																		
0604	Administração regional																		
0605	Administração local	470.230,00			470.230,00		393.600,00				393.600,00	393.600,00		78.720,00					
060501	Continente	470.230,00			470.230,00		393.600,00				393.600,00	393.600,00		78.720,00					
06050101	Municípios	470.230,00			470.230,00		393.600,00				393.600,00	393.600,00		78.720,00					
060502	Região Autónoma dos Açores																		
060503	Região Autónoma da Madeira																		
0606	Segurancas sociais																		
0607	Instituições sem fins lucrativos																		
0608	Familias																		
0609	Resto do mundo																		
07	Venda de bens e serviços correntes	1.120.200,00	606.214,50	6.913,51	518.556,26	394,17	465.497,34	20,00	20,00	1.220,34	444.757,02	445.977,26		79.080,24					
0701	Venda de bens	6.000,00	2.940,50	3.000,00	18,50		18,50				18,50	18,50		3.000,00					
070108	Mercadorias	6.000,00	2.940,50	3.000,00	18,50		18,50				18,50	18,50		3.000,00					
07010801	Habitación social	6.000,00	2.940,50	3.000,00	18,50		18,50				18,50	18,50		3.000,00					
070110	Desperdiçios, resíduos e refugos																		
	Total :	470.230,00	3.042,50	3.000,00	470.230,50		393.638,50				393.638,50	393.638,50		81.720,00					

Vide página 61

Um Palco Para Todas as Artes!

Relatório e Contas 2021

Anexo às Demonstrações Financeiras

Rubrica		Períodos corrigidos	Períodos por liquidar	Receitas por cobrar de períodos anteriores	Receitas liquidadas	Liquidadas anuladas	Receitas cobradas brutas	Reembolsos e Restituições		Receitas Cobradas Líquidas			Receitas por cobrar no final do período	Liquidadas de períodos futuros					
Designação								Outros	Receitas	Períodos anteriores	Período corrente	Total		(=1)	(=2)	(=3)	(=4)	Períodos seguintes	
070111	Produtos acabados e intermediários																		
0702	Serviços	1.116.000,00	604.912,56	2.683,17	508.434,27	20,00	436.849,47	20,00	20,00	-20,00	436.849,47	436.829,47	74.237,57						
070201	Alugar de espaços e equipamentos	36.000,00	21.450,51		14.549,49		11.081,68					10.081,68	10.081,68						
070208	Serviços sociais, recreativos, culturais e de desporto	900.000,00	594.469,00		305.531,00	20,00	305.531,00	20,00	20,00	-20,00	305.531,00	305.531,00	305.531,00						
07020802	Serviços recreativos																		
07020803	Serviços culturais	900.000,00	594.469,00		305.531,00	20,00	305.531,00	20,00	20,00	-20,00	305.531,00	305.531,00	305.531,00						
07020899	Outros	900.000,00	594.469,00		305.531,00	20,00	305.531,00	20,00	20,00	-20,00	305.531,00	305.531,00	305.531,00						
070209	Serviços específicos das autarquias																		
07020903	Transportes coletivos de pessoas e mercadorias																		
07020999	Outros	180.000,00	-11.047,36	2.683,17	168.364,19		121.217,39					121.217,39	121.217,39						
0703	Rendas	9.300,00	-2.679,56	1.240,34	10.113,39	374,17	9.129,39			1.240,34	7.889,05	9.129,39	1.850,17						
070399	Outras	9.300,00	-2.679,56	1.240,34	10.113,39	374,17	9.129,39			1.240,34	7.889,05	9.129,39	1.850,17						
08	Outras receitas correntes	42.000,00	11.618,80	5.473,50	24.907,70		27.798,20			5.473,50	22.324,70	27.798,20	2.583,00						
0801	Outras	42.000,00	11.618,80	5.473,50	24.907,70		27.798,20			5.473,50	22.324,70	27.798,20	2.583,00						
080199	Outras	42.000,00	11.618,80	5.473,50	24.907,70		27.798,20			5.473,50	22.324,70	27.798,20	2.583,00						
08019999	Diversas	42.000,00	11.618,80	5.473,50	24.907,70		27.798,20			5.473,50	22.324,70	27.798,20	2.583,00						
0802	Subsídios																		
080201	REVISTA CAPITAL	25.000,00	25.000,00																
09	Venda de bens de investimento																		
0901	Terrenos																		
0902	Habitatções																		
0903	Edifícios																		
0904	Outros bens de investimento																		
090401	Sociedades e quase-sociedades não financeiras																		
090402	Sociedades financeiras																		
090403	Administração Pública - Administração central - Estado																		
090404	Administração Pública - Administração central - Serviços e fundos autónomos																		
090405	Administração Pública - Administração regional																		
090406	Administração Pública - Administração local - Continente																		
090407	Administração Pública - Administração local - Regiões Autónomas																		
090408	Administração Pública - Segurança social																		
090409	Instituições sem fins lucrativos																		
090410	Famílias																		
090411	Baixo do mundo - União Europeia																		
090412	Baixo do mundo - Países terceiros e organizações internacionais																		
10	Transferências de capital																		
1001	Sociedades e quase-sociedades não financeiras																		
100101	Públicas																		
100102	Sociedades financeiras																		
100103	Administração central																		
10010301	Estado																		
10010308	Serviços e fundos autónomos																		
100104	Administração regional																		
100105	Administração local																		
Total :		1.645.680,00	617.863,26	11.397,02	1.025.763,86	394,17	867.395,56	20,00	20,00	6.693,84	660.681,72	867.375,56	160.411,34						

Vide página 62

Um Palco Para Todas as Artes!

Relatório e Contas 2021

Anexo às Demonstrações Financeiras

Periodicidade : Mensal	DMDC - DEMONSTRAÇÃO ORÇAMENTAL DE RECEITA	Pág. : 3
Período : Mensal Após Ajustamento dos Resultados	2021	Ano : 2021

Período : 2021/01/01 C - 2021/12/31 C Visualizar Contas s/ Mov. ? M Acumulados : S Euros

Rubrica	Designação	Previsões corrigidas	Previsões por liquidar	Receitas por cobrar de períodos anteriores	Receitas liquidadas	Liquidações anuladas	Receitas cobradas butas	Reembolsos e Restituições		Receitas Cobradas Liquidadas			Recebimentos diferidos	Receita por cobrar no final do período	Liquidações de períodos futuros					
								Embitidos	Pagos	Períodos anteriores	Período corrente	Total			(n+1)	(n+2)	(n+3)	(n+4)	Períodos seguintes	
100501	Continente																			
100502	Região Autónoma dos Açores																			
100503	Região Autónoma da Madeira																			
1006	Segurança social																			
1007	Instituições sem fins lucrativos																			
1008	Famílias																			
1009	Baixo do mundo																			
11	Ativos financeiros																			
1101	Depósitos, certificados de depósito e poupança																			
1102	Títulos a curto prazo																			
1103	Títulos a médio e longo prazos																			
1104	Derivados financeiros																			
1105	Empréstimos a curto prazo																			
110507	Administração Pública - Administração local - Regiões Autónomas																			
1106	Empréstimos a médio e longo prazos																			
110607	Administração Pública - Administração local - Regiões Autónomas																			
1106	Ações e outras participações																			
1109	Unidades de participação																			
1111	Outros ativos financeiros																			
12	Passivos financeiros	25.000,00	25.000,00																	
1201	Depósitos, certificados de depósito e poupança																			
1202	Títulos a curto prazo																			
1203	Títulos a médio e longo prazos																			
1204	Derivados financeiros																			
1205	Empréstimos a curto prazo	25.000,00	25.000,00																	
120502	Sociedades financeiras	25.000,00	25.000,00																	
1206	Empréstimos a médio e longo prazos																			
120601	Sociedades e Quase - Sociedades não financeiras																			
1207	Outros passivos financeiros																			
13	Outras receitas de capital																			
1301	Outras																			
14	Recursos próprios comunitários																			
1401	Recursos próprios comunitários																			
	RECEITA OUTRAS																			
15	Reposições não afetadas nos pagamentos																			
1501	Reposições não afetadas nos pagamentos																			
16	Saldo da gestão anterior																			
1601	Saldo orçamental																			
	Total :	1.670.680,00	642.693,30	12.397,01	1.115.783,46	394,17	667.395,56	20,00	20,00	6.693,84	660.602,72	667.375,56	160.411,14							

Vide página 63

Um Palco Para Todas as Artes!

Periodicidade: Mensal		2021 - DEMONSTRAÇÃO ANUAL DE CONTAS														Folha: 1										
Período: Mensal (até 31/12/2021)		2021														Ano: 2021										
Período: 2021/01/01 a 2021/12/31		Visualizar Contas e/ou: 19														Análisis: 0										
Rubrica	Designação	Despesa por pagar de per. anteriores	Outras operações	Outros	Reservado	Outras despesas	Capital	Comprovado	Outras	Despesa por pagar	Respostas dadas ao pag.		Despesa por liquidez de respostas		Comprovado a transferir	Outras	Comprovado anulado para períodos futuros				Outras para períodos futuros					
											Débitos	Créditos	Per. anteriores	corrente			Débit	Crédit	1-2	1-3	1-4	1-5	Res. seguintes	1-2	1-3	1-4
		(1)	(2)	(3)	(4)	(5)	(6)	(7)	(8)	(9)	(10)	(11)	(12)	(13)	(14)+(15)	(16)+(17)	(18)+(19)	2-2	2-3	2-4	2-5	Res. seguintes	2-2	2-3	2-4	Res. seguintes
0302	Lucros		1.200,00			1.200,00	74,62	74,62	74,62	74,62					74,62	74,62										
030201	Despesa Direta		1.200,00			1.200,00	74,62	74,62	74,62	74,62					74,62	74,62										
034	Lucros em artigos financeiros																									
04	Transferências correntes																									
040	Sociáveis e queres sociáveis em financeiros																									
04010	Pólizas																									
0402	Sociáveis financeiras																									
0403	Administração central																									
0404	Administração regional																									
0405	Administração local																									
0406	Outras																									
0407	Região Autónoma dos Açores																									
0408	Região Autónoma da Madeira																									
0409	Segurança social																									
0410	Lucros transferências																									
0411	Distribuições em fins lucrativos																									
0412	Famílias																									
0413	Lucros																									
0414	Resto de modo																									
05	Distribuição																									
050	Sociáveis e queres sociáveis em financeiros																									
05010	Pólizas																									
0502	Sociáveis financeiras																									
0503	Administração central																									
0504	Administração regional																									
0505	Administração local																									
0506	Distribuições em fins lucrativos																									
0507	Famílias																									
06	Lucros despesas correntes	10.970,00				6.594,11	10.425,69	10.425,69	10.425,69	10.340,69					10.340,69	10.340,69										
060	Lucros	10.970,00				6.594,11	10.425,69	10.425,69	10.425,69	10.340,69					10.340,69	10.340,69										
06010	Impostos e taxas																									
06020	Impostos e taxas pagos pela empresa																									
06030	Lucros	10.970,00				6.594,11	10.425,69	10.425,69	10.425,69	10.340,69					10.340,69	10.340,69										
0603010	Trib. pag.	7.000,00				3.103,59	6.907,42	6.907,42	6.907,42	6.907,42					6.907,42	6.907,42										
0603020	Lucros	3.970,00				3.490,52	3.518,27	3.518,27	3.518,27	3.433,27					3.433,27	3.433,27										
07	Despesa capital	6.700,00				6.700,00	6.221,62	6.221,62	6.221,62	6.179,62					6.179,62	6.179,62										
070	Investimentos	7.700,00				3.480,00	6.221,62	6.221,62	6.221,62	6.179,62					6.179,62	6.179,62										
07010	Investimentos	7.700,00				3.480,00	6.221,62	6.221,62	6.221,62	6.179,62					6.179,62	6.179,62										
07020	Investimentos																									
07030	Investimentos																									
07040	Investimentos																									
07050	Investimentos																									
07060	Investimentos																									
07070	Investimentos																									
07080	Investimentos																									
07090	Investimentos																									
07100	Investimentos																									
07110	Investimentos																									
07120	Investimentos																									
07130	Investimentos																									
07140	Investimentos																									
07150	Investimentos																									
07160	Investimentos																									
07170	Investimentos																									
07180	Investimentos																									
07190	Investimentos																									
08	Transferências de capital																									
080	Sociáveis e queres sociáveis em financeiros																									
08010	Pólizas																									
08020	Sociáveis financeiras																									
Totál:		10.700,00	1.435.000,00			67.100,00	1.390.000,00	1.390.000,00	1.390.000,00	995.000,00	1.020,00	1.020,00	10.700,00	995.000,00	995.000,00	995.000,00	995.000,00									

Vide página 65

Um Palco Para Todas as Artes!



TEATRO
JOSE LUCIO
DA SILVA

N.I.F.: 680 026 010



Câmara Municipal de Leiria
www.cm-leiria.pt

Relatório e Contas 2021

Anexo às Demonstrações Financeiras

Periodicidade: Mensal		2021 - DEMONSTRAÇÃO ORÇAMENTAL DA DESPESA														Pág.: 3							
Período: Mensal (depois Apresentação dos Resultados)		2021														Ano: 2021							
Período: 2021/01/01 a 2021/02/28		Visualizar Contas do Mês: 1/01														Ano: 2021							
Rubrica	Descrição	Despesa por pagar de per. anteriores	Dotações pontuais	Salários	Despesas	Dotações disponíveis	Salamentos	Compromissos	Obrigações	Despesa paga	Despesas abertas ano pag.	Despesa paga	Transferências de despesas	Compromissos a transferir	Obrigações por pagar	Compromissos assumidos para períodos futuros				Obrigações para períodos futuros			
		(1)	(2)	(3)	(4)	(5)	(6)	(7)	(8)	(9)	(10)	(11)	(12)	(13)	(14)	(15)	(16)	(17)	(18)	(19)	(20)	(21)	(22)
0003	Administração central																						
0004	Administração regional																						
0005	Administração local																						
00050	Contabilidade																						
000500	Região Autónoma dos Açores																						
0005000	Região Autónoma da Madeira																						
0006	Segurança social																						
0007	Instituições sem fins lucrativos																						
0008	Famílias																						
0009	Resto do Mundo																						
00	Outros financeiros																						
0001	Depósitos, certificados de depósito e poupança																						
0002	Títulos a curto prazo																						
0003	Títulos a médio e longo prazo																						
0004	Derivados financeiros																						
0005	Empréstimos a curto prazo																						
00050	Administração pública local - Regiões Autónomas																						
0006	Empréstimos a médio e longo prazo																						
00060	Administração pública local - Regiões Autónomas																						
0007	Ações e outras participações																						
0008	Ativos de participação																						
0009	Outros ativos financeiros																						
10	Passivos financeiros		25.000,00			25.000,00																	
1001	Depósitos e certificados de depósito e poupança																						
1002	Títulos a curto prazo																						
1003	Títulos a médio e longo prazo																						
1004	Derivados financeiros																						
1005	Empréstimos a curto prazo		25.000,00			25.000,00																	
10050	Societários financeiros - bancos e outras instituições financeiras		25.000,00			25.000,00																	
1006	Empréstimos a médio e longo prazo																						
1007	Outros passivos financeiros																						
11	Outras despesas de capital																						
1102	Diversas																						
	Total:	88.704,60	1.670.400,00			110.100,00	1.538.498,91	1.504.244,24	1.006.568,63	865.253,45	1.624,17	1.624,17	17.719,47	886.000,62	887.708,20	497.675,55	102.496,60						

Vide página 66

Um Palco Para Todas as Artes!

5. Anexo às demonstrações orçamentais

“As demonstrações orçamentais são uma representação estruturada da execução e desempenho orçamental de uma entidade. Consequentemente, os objetivos das demonstrações orçamentais de finalidades gerais são o de proporcionar informação acerca do orçamento inicial, das alterações orçamentais, da execução das despesas e das receitas orçamentadas, dos pagamentos e recebimentos e do desempenho orçamental. ...” Decreto-Lei n.º 192/2015, de 11 de setembro, NCP 26

Face ao orçamento de uma entidade pública, os registos da contabilidade orçamental nele previstos permitem, por classificação económica, acompanhar o orçamento da despesa e da receita, desde a sua abertura, modificações, execução, até ao encerramento.

Assim sendo, apresentam-se no Anexo às demonstrações orçamentais os seguintes elementos:

Anexo I - Alterações orçamentais da receita

Anexo II - Alterações orçamentais da despesa

Anexo III - Alterações ao plano plurianual de investimentos

Anexo IV - Operações de tesouraria

Anexo V - Contratação administrativa – Situação dos contratos

Anexo VI - Contratação administrativa – Adjudicações por tipo de procedimento

As demonstrações orçamentais permitem, nomeadamente: o acompanhamento de todas as fases da receita e da despesa na classe 0 - Contabilidade Orçamental, a verificação através do balancete da contabilidade orçamental do conteúdo das demonstrações orçamentais, conhecer de forma mais simples e direta os cabimentos registados, ou seja, a reserva de dotação orçamental disponível, bem como, o montante daqueles que ainda não se converteram em compromisso, ou seja, assunção perante terceiros da responsabilidade por um possível passivo.

Para o exercício económico de 2021, foi decidido internamente que não se iria proceder à implementação do saldo de gerência do ano anterior no orçamento de 2021. No entanto, veio-se a verificar a 31 de dezembro de 2021 um défice orçamental no valor de 36.352,73€, pelo que apesar de não se ter incluído o saldo de gerência do ano anterior no orçamento, o mesmo veio a ser utilizado no decorrer do período de modo a fazer face às necessidades de tesouraria da entidade.

Anexo I - Alterações orçamentais da receita

Para o ano em apreço, não foram registadas alterações orçamentais da receita.

ALTERAÇÕES ORÇAMENTAIS DA RECEITA							Pág. : 1	
TEATRO JOSE LUCIO SILVA								
PERÍODO : 2021/01/02 C 2021/12/31 C		TOTAL DE ALTERAÇÕES PERMUTATIVAS	TOTAL DE ALTERAÇÕES MODIFICATIVAS	DO ANO CONTABILISTICO DE 2021	(ORÇAMENTO DO ANO : 2021)			
Tipo de Visualização : TODAS AS RUBRICAS ORÇAMENTAIS			Desagregar : S	Considerar os anos seguintes : Euros				
Rubricas	Designação	Tipo	Previsões iniciais	Alterações Orçamentais			Previsões corrigidas	Observações
[1]		[2]	[3]	Inscri./reforç. [4]	Dimin./anul. [5]	Créditos espec. [6]	[7]=[3]+[4]+[5]+[6]	[8]
R4	Rendimentos de propriedade		60,00				60,00	
05	RENDIMENTOS DE PROPRIEDADE		60,00				60,00	
0502	JUROS - SOCIEDADES FINANCEIRAS		60,00				60,00	
050201	BANCOS E OUTRAS INSTITUIÇÕES FINANCEIRAS		60,00				60,00	
05020101	JUROS DE DEPÓSITOS		60,00				60,00	
R5	Transferências e subsídios correntes		472.320,00				472.320,00	
R51	Transferências correntes		472.320,00				472.320,00	
R511	Administrações Públicas		472.320,00				472.320,00	
R5115	Administração Local		472.320,00				472.320,00	
06	TRANSFERÊNCIAS CORRENTES		472.320,00				472.320,00	
0605	ADMINISTRAÇÃO LOCAL		472.320,00				472.320,00	
060501	CONTINENTE		472.320,00				472.320,00	
06050101	MUNICIPIOS		472.320,00				472.320,00	
0605010101	MUNICIPIO DE LEIRIA		472.320,00				472.320,00	
R6	Venda de bens e serviços		1.131.300,00				1.131.300,00	
07	VENDA DE BENS E SERVIÇOS CORRENTES		1.131.300,00				1.131.300,00	
0701	VENDA DE BENS		6.000,00				6.000,00	
070108	MERCADORIAS		6.000,00				6.000,00	
07010800	MERCADORIAS		6.000,00				6.000,00	
0702	SERVIÇOS		1.116.000,00				1.116.000,00	
070201	ALUGUER DE ESPAÇOS E EQUIPAMENTOS		36.000,00				36.000,00	
070208	SERVIÇOS SOCIAIS, RECREATIVOS, CULTURAIS E DESPORT		900.000,00				900.000,00	
07020803	SERVIÇOS CULTURAIS		900.000,00				900.000,00	
0702080399	SERVIÇOS CULTURAIS - OUTROS		900.000,00				900.000,00	
070208039901	RECEITA DE BILHETEIRA		900.000,00				900.000,00	
070299	OUTROS		180.000,00				180.000,00	
07029909	OUTROS SERVIÇOS		180.000,00				180.000,00	
0703	RENDAS		9.300,00				9.300,00	
070399	OUTRAS		9.300,00				9.300,00	
07039901	CONCESSOES BAR		4.800,00				4.800,00	
07039902	CONCESSOES QUIOSQUE		4.500,00				4.500,00	
R7	Outras receitas correntes		42.000,00				42.000,00	
08	OUTRAS RECEITAS CORRENTES		42.000,00				42.000,00	
0801	OUTRAS		42.000,00				42.000,00	
080199	OUTRAS		42.000,00				42.000,00	
08019999	DIVERSAS		42.000,00				42.000,00	
0801999901	PUBLICIDADE		12.000,00				12.000,00	
0801999902	MECENATO		30.000,00				30.000,00	
R13	Receita com passivos financeiros		25.000,00				25.000,00	
12	PASSIVOS FINANCEIROS		25.000,00				25.000,00	
1205	EMPRÉSTIMOS A CURTO PRAZO		25.000,00				25.000,00	
120502	SOCIEDADES FINANCEIRAS		25.000,00				25.000,00	
Total			1.670.680,00				1.670.680,00	

(*) NOTAS:
(2) Tipo - campo de identif. do tipo de alteração:
P se alteração permutativa
M se alteração modificativa

Um Palco Para Todas as Artes!



TEATRO
JOSE LUCIO
DA SILVA

N.I.F.: 680 026 010



Câmara Municipal de Leiria
www.cm-leiria.pt

Relatório e Contas 2021

Anexo às Demonstrações Financeiras

Anexo II - Alterações orçamentais da despesa

ALTERAÇÕES ORÇAMENTAIS DA DESPESA							Pág. : 1	
TEATRO JOSE LUCIO SILVA								
PERÍODO : 2021/01/02 C 2021/12/31 C TOTAL DE ALTERAÇÕES PERMUTATIVAS 61 TOTAL DE ALTERAÇÕES MODIFICATIVAS DO ANO CONTABILISTICO DE 2021 (ORÇAMENTO DO ANO : 2021)								
Tipo de Visualização : TODAS AS RUBRICAS ORÇAMENTAIS			Desagregar : S		Considerar os anos seguintes :		Euros	
Rubricas	Designação	Tipo	Dotações iniciais	Alterações Orçamentais			Dotações corrigidas	Observações
[1]		[2]	[3]	Inscr./reforços [4]	Dim./anulações [5]	Créditos espec. [6]	[7]=[3]+[4]+[5]+[6]	[8]
D1	Despesas com o pessoal	P	415.800,00	99.215,00	45.550,00		469.465,00	
D11	Remunerações Certas e Permanentes	P	397.319,23	34.050,00	31.950,00		399.419,23	
01	TEATRO JOSE LUCIO SILVA	P	397.319,23	34.050,00	31.950,00		399.419,23	
01	DESPESAS COM O PESSOAL	P	397.319,23	34.050,00	31.950,00		399.419,23	
0101	REMUNERAÇÕES CERTAS E PERMANENTES	P	397.319,23	34.050,00	31.950,00		399.419,23	
010104	PESSOAL DOS QUADROS- REGIME DO CONTRATO INDIVIDUAL	P	397.319,23		28.450,00		368.869,23	
01010401	PESSOAL EM FUNÇÕES	P	397.319,23		28.450,00		368.869,23	
010111	REPRESENTAÇÃO	P		6.300,00	3.500,00		2.800,00	
010113	SUBSÍDIO DE REFEIÇÃO	P		27.750,00			27.750,00	
D12	Abonos Variáveis ou Eventuais	P		1.000,00			1.000,00	
01	TEATRO JOSE LUCIO SILVA	P		1.000,00			1.000,00	
01	DESPESAS COM O PESSOAL	P		1.000,00			1.000,00	
0102	ABONOS VARIÁVEIS OU EVENTUAIS	P		1.000,00			1.000,00	
010205	ABONO PARA FALHAS	P		1.000,00			1.000,00	
D13	Segurança social	P	18.480,77	64.165,00	13.600,00		69.045,77	
01	TEATRO JOSE LUCIO SILVA	P	18.480,77	64.165,00	13.600,00		69.045,77	
01	DESPESAS COM O PESSOAL	P	18.480,77	64.165,00	13.600,00		69.045,77	
0103	SEGURANÇA SOCIAL	P	18.480,77	64.165,00	13.600,00		69.045,77	
010305	CONTRIBUIÇÕES PARA A SEGURANÇA SOCIAL	P		64.165,00			64.165,00	
01030502	SEGURANÇA SOCIAL PESSOAL REGIME CONTRATO TRAB. EM FUNÇÕES PÚBLICAS	P		64.165,00			64.165,00	
0103050202	SEGURANÇA SOCIAL - REGIME GERAL	P		64.165,00			64.165,00	
010309	SEGUROS	P	3.480,77		3.400,00		80,77	
01030901	SEGUROS DE ACIDENTES DE TRABALHO E DOENÇAS PROFISSIONAIS	P	3.480,77		3.400,00		80,77	
010310	OUTRAS DESPESAS DE SEGURANÇA SOCIAL	P	15.000,00		10.200,00		4.800,00	
01031099	OUTRAS DESPESAS DE SEGURANÇA SOCIAL	P	15.000,00		10.200,00		4.800,00	
D2	Aquisição de bens e serviços	P	1.107.480,00	214.926,00	329.061,00		993.345,00	
01	TEATRO JOSE LUCIO SILVA	P	1.107.480,00	214.926,00	329.061,00		993.345,00	
02	AQUISIÇÃO DE BENS E SERVIÇOS	P	1.107.480,00	214.926,00	329.061,00		993.345,00	
0201	AQUISIÇÃO DE BENS	P	31.200,00		9.046,00		22.154,00	
020108	MATERIAL DE ESCRITÓRIO	P	7.200,00		3.500,00		3.700,00	
020116	MERCADORIAS PARA VENDA	P	6.000,00		5.546,00		454,00	
02011603	OUTROS	P	6.000,00		5.546,00		454,00	
020117	FERRAMENTAS E UTENSÍLIOS	P	18.000,00				18.000,00	
0202	AQUISIÇÃO DE SERVIÇOS	P	1.076.280,00	214.926,00	320.015,00		971.191,00	
020201	ENCARGOS DE INSTALAÇÕES	P	36.840,00	49.000,00			85.840,00	
020202	LIMPEZA E HIGIENE	P	3.600,00		100,00		3.500,00	
020209	COMUNICAÇÕES	P	4.560,00	1.500,00			6.060,00	
020210	TRANSPORTES	P	6.000,00				6.000,00	
020211	REPRESENTAÇÃO DOS SERVIÇOS	P	1.200,00				1.200,00	
020212	SEGUROS	P	10.200,00	3.000,00			13.200,00	
020213	DESLOCACOES E ESTADAS	P	18.000,00		8.765,00		9.235,00	
020217	PUBLICIDADE	P	48.000,00				48.000,00	
020220	OUTROS TRABALHOS ESPECIALIZADOS	P	43.200,00	40.776,00			83.976,00	
02022001	MANUTENÇÃO AVAC	P	6.000,00				6.000,00	
02022002	CONTABILIDADE	P	13.200,00	2.776,00			15.976,00	
02022003	DESINFESTAÇÃO	P	12.000,00				12.000,00	
02022004	CONTRATOS- SERVIÇO TECNICOS	P	12.000,00	38.000,00			50.000,00	
Total			618.600,00	193.491,00	63.461,00		748.630,00	

(*) NOTAS:
(2) Tipo - campo de identifi-
do tipo de alteração:
P se alteração permutativa
M se alteração modificativa

Um Palco Para Todas as Artes!



TEATRO
JOSE LUCIO
DA SILVA

N.I.F.: 680 026 010



Câmara Municipal de Leiria
www.cm-leiria.pt

Relatório e Contas 2021

Anexo às Demonstrações Financeiras

ALTERAÇÕES ORÇAMENTAIS DA DESPESA TEATRO JOSE LUCIO SILVA			Pág. : 2
PERÍODO : 2021/01/02 C 2021/12/31 C TOTAL DE ALTERAÇÕES PERMUTATIVAS 61 TOTAL DE ALTERAÇÕES MODIFICATIVAS DO ANO CONTABILISTICO DE 2021 (ORÇAMENTO DO ANO : 2021)			

Tipo de Visualização : TODAS AS RUBRICAS ORÇAMENTAIS

Desagregar : S

Considerar os anos seguintes : Euros

Rubricas [1]	Designação	Tipo [2]	Dotações iniciais [3]	Alterações Orçamentais			Dotações corrigidas [7]=[3]+[4] +[5]+[6]	Observações [8]
				Inscr./reforços [4]	Dim./anulações [5]	Créditos espec. [6]		
	020225	P	904.680,00	120.650,00	311.150,00		714.180,00	
	02022501	P	840.000,00	28.600,00	303.650,00		564.950,00	
	02022502		12.000,00				12.000,00	
	02022503		1.200,00				1.200,00	
	02022504		300,00				300,00	
	02022505	P	14.400,00		7.500,00		6.900,00	
	02022599	P	36.780,00	92.050,00			128.830,00	
D3	01		Juros e outros encargos	1.200,00			1.200,00	
			TEATRO JOSE LUCIO SILVA	1.200,00			1.200,00	
	03		JUROS E OUTROS ENCARGOS	1.200,00			1.200,00	
	0305		OUTROS JUROS	1.200,00			1.200,00	
	030502		OUTROS	1.200,00			1.200,00	
	03050201		DESPESAS DIVERSAS	1.200,00			1.200,00	
D5	01	P	Outras despesas correntes	91.200,00	20.000,00	1.230,00	109.970,00	
		P	TEATRO JOSE LUCIO SILVA	91.200,00	20.000,00	1.230,00	109.970,00	
	06	P	OUTRAS DESPESAS CORRENTES	91.200,00	20.000,00	1.230,00	109.970,00	
	0602	P	DIVERSAS	91.200,00	20.000,00	1.230,00	109.970,00	
	060203	P	OUTRAS	91.200,00	20.000,00	1.230,00	109.970,00	
	06020302		IVA PAGO	72.000,00			72.000,00	
	06020305	P	OUTRAS	19.200,00	20.000,00	1.230,00	37.970,00	
D6	01	P	Aquisição de bens de capital	30.000,00	41.700,00		71.700,00	
		P	TEATRO JOSE LUCIO SILVA	30.000,00	41.700,00		71.700,00	
	07	P	AQUISIÇÃO DE BENS DE CAPITAL	30.000,00	41.700,00		71.700,00	
	0701	P	INVESTIMENTOS	30.000,00	41.700,00		71.700,00	
	070115	P	OUTROS INVESTIMENTOS	30.000,00	41.700,00		71.700,00	
D10	01		Despesa com passivos financeiros	25.000,00			25.000,00	
			TEATRO JOSE LUCIO SILVA	25.000,00			25.000,00	
	10		PASSIVOS FINANCEIROS	25.000,00			25.000,00	
	1005		EMPRÉSTIMOS A CURTO PRAZO	25.000,00			25.000,00	
	100503		SOCIEDADES FINANCEIRAS- BANCOS E OUTRAS INSTITUIÇ	25.000,00			25.000,00	
Total			1.670.680,00	375.841,00	375.841,00		1.670.680,00	(*) NOTAS: (2) Tipo - campo de identif. do tipo de alteração: P se alteração permutativa M se alteração modificativa

Um Palco Para Todas as Artes!

Anexo III - Alterações ao plano plurianual de investimentos

Para o ano em apreço, não foram registadas alterações ao plano plurianual de investimentos.

ALTERAÇÕES AO PLANO PLURIANUAL TEATRO JOSE LUCIO SILVA													Pág. : 1			
PERÍODO : 2021/01/02 C 2021/12/31 C													Ano : 2021			
TOTAL DE ALTERAÇÕES PERMUTATIVAS													TOTAL DE ALTERAÇÕES MODIFICATIVAS	DO ANO CONTABILÍSTICO DE 2021		
Tipo de Visualização : APENAS AS RUBRICAS ORÇAMENTAIS QUE CONSTAM NA ALTERAÇÃO													Identif. Obj. : CLASSIFICADOR FUNCIONAL	Tipo de Plano : PLANO PLURIANUAL DE INVESTIMENTOS	Tipo de Rubrica : CLASSIFICAÇÃO ORGÂNICA/ECONÓMICA	Euros
Objetivo [1]	Número do projeto		Descrição [3]	Classificação	Datas		Pagamentos					Modificação (+/-) [13] = [7] - [6]				
	Código [2]	Ano Tipo Número			Início C [4]	Fim C [5]	2021		Períodos seguintes							
							Dot. atual [6]	Dot. corrigida [7]	2022 [8]	2023 [9]	2024 [10]		2025 [11]	Outros [12]		
1.1.1.	01	2018 I 1	Equipamento Técnico/Informático		2018/01/01	2021/12/31										
Total :																

Anexo IV - Operações de tesouraria

ENTIDADE	OPERAÇÕES DE TESOURARIA						DATA	ANO	PAGINA
TJLS	PERÍODO : 2021/01/01 a 2021/12/31						2022/04/12	2021	1
CÓDIGO CONTA	TERCEIRO	DESIGNAÇÃO	SALDO DA GERÊNCIA ANTERIOR		MOVIMENTO ANUAL		SALDO PARA A GERÊNCIA SEGUINTE		
			DEVEDOR	CREDOR	DEBITO	CREDITO	DEVEDOR	CREDOR	
27		Outras contas a receber e a pagar		2.400,00					2.400,00
27.7		Cauções		2.400,00					2.400,00
27.7.1		Recebidas de terceiros		2.400,00					2.400,00
27.7.1.2		Exigível a mais de 12 meses		2.400,00					2.400,00
27.7.1.2.1		Caução Café		2.400,00					2.400,00
TOTAL ...				2.400,00					2.400,00

Um Palco Para Todas as Artes!



T E A T R O
JOSE LUCIO
DA SILVA

NIF: 680026010

Anexo VI - Contratação administrativa – Adjudicações por tipo de procedimento

Tipo de contrato	Concurso público		Concurso limitado por prévia qualificação		Procedimento de negociação		Diálogo concorrencial		Ajuste direto		Concurso de Concepção		Pareceria para Inovação		TOTAL	
	Número dos contratos	Preço contratual	Número dos contratos	Preço contratual	Número dos contratos	Preço contratual	Número dos contratos	Preço contratual	Número dos contratos	Preço contratual	Número dos contratos	Preço contratual	Número dos contratos	Preço contratual	Número dos contratos	Preço contratual
	[1]	[2]	[3]	[4]	[5]	[6]	[7]	[8]	[9]	[10]	[11]	[12]	[13]	[14]	[15]	[16]
Empreitadas de obras públicas																
Aquisição de serviços			6	127 334,47 €					11	113 645,00 €					17	240 979,47 €
Locação ou aquisição de bens móveis									3	6 075,00 €					3	6 075,00 €
Concessão de obras públicas																
Concessão de serviços públicos																
Outros																
TOTAL	0	0,00 €	6	127 334,47 €	0	0,00 €	0	0,00 €	14	119 720,00 €	0	0,00 €	0	0,00 €	20	247 054,47 €

Anexo VII – Transferências e subsídios: receita

Tipo de Receita	Disposições legais	Finalidade	Entidade Financiadora	Receita Prevista	Receita recebida	Receita prevista e não recebida	Devolução de transferências /subsídios ocorrida no exercício	Observações
Transferências correntes								
Total de Transferências Correntes								
Transferências de Capital								
Total Transferências de Capital								
Subsídios								
Contrato Programa	Artigo 47º nº4 da Lei 50/2012	Atribuições Municipais	Município de Leiria	384 000,00 €	320 000,00 €	64 000,00 €	0,00 €	
Total Subsídios				384 000,00 €	320 000,00 €	64 000,00 €	0,00 €	



T E A T R O
JOSE LUCIO
DA SILVA

NIF: 680026010

Anexo VIII – Dívidas a terceiros por antiguidade de saldos

2022/03/14 valeria		DTAS - DÍVIDAS A TERCEIROS POR ANTIGUIDADE DE SALDOS TJLS							Pág. : 1 Ano : 2021			
Período : 2021/01/01 C 2021/12/31 C		Visualizar Contas s/ Nov. ? S							(Periodicidade Mensal / Período Dezembro)		Euros	
Designação	Passivo	Dívida Vincenda		Intervalos de Antiguidade da dívida vencida (em dias) [C]				Exceções [D]	Pagamentos em atraso [E]=[2+3+4]-[D]	Total dívida por natureza da despesa		
		Curto prazo [A]	Médio/Longo prazo [B]	<90 [1]	[90-180] [2]	[180-365] [3]	>365 [4]			Curto prazo [F]=[A]+[C]	Médio/longo prazo[G]=[B]	SOMA [H]=[F]+[G]
Despesas correntes	186.486,62	103.950,02		1.159,69	71,58	6.618,50	74.686,83		81.376,91	186.486,62		186.486,62
Despesas de pessoal	5.959,53	5.859,03		100,50						5.959,53		5.959,53
Remunerações certas e permanentes	5.959,53	5.859,03		100,50						5.959,53		5.959,53
Abonos variáveis ou eventuais												
SS - Encargos com saúde												
ADSE e outros da AP												
Outros sectores fora da AP												
SS - Contribuições de segurança social	11.007,76	6.086,78				4.920,98			4.920,98	11.007,76		11.007,76
CGA												
Segurança social - Regime geral	11.007,76	6.086,78				4.920,98			4.920,98	11.007,76		11.007,76
Outras												
SS - Outras	160,00	160,00								160,00		160,00
SS - Outras	160,00	160,00								160,00		160,00
Aquisições de bens e serviços	169.284,33	91.769,21		1.059,19	71,58	1.697,52	74.686,83		76.455,93	169.284,33		169.284,33
Aquisições de bens e serviços	169.284,33	91.769,21		1.059,19	71,58	1.697,52	74.686,83		76.455,93	169.284,33		169.284,33
Juros e outros encargos												
Juros e outros encargos												
Transferências correntes												
Administrações públicas												
Outras transferências correntes												
Subsídios												
Subsídios												
Outras despesas correntes	75,00	75,00								75,00		75,00
Outras despesas correntes	75,00	75,00								75,00		75,00
Despesas de capital	6.353,98	6.353,98								6.353,98		6.353,98
Aquisições de bens de capital	6.353,98	6.353,98								6.353,98		6.353,98
Aquisições de bens de capital	6.353,98	6.353,98								6.353,98		6.353,98
Transferências de capital												
Administrações Públicas												
Outras transferências de capital												
Aquisição de ativos financeiros												
Aquisição de ativos financeiros												
Reembolsos de passivos financeiros												
Reembolsos de passivos financeiros												
Outras despesas de capital												
Outras despesas de capital												
Total :	192.840,60	110.304,00		1.159,69	71,58	6.618,50	74.686,83		81.376,91	192.840,60		192.840,60



T E A T R O
JOSE LUCIO
DA SILVA

NIF: 680026010

Anexo IX – Encargos Contratuais

Número de contrato	CPT	Mês Arrecadação	Número de Compras	Valor do compromisso	Data de Prazo Base	Orçamento		Voto de T.C.		Classificação Orçamentária	Data de primeiro pagamento	Pagamentos efetuados em an. III	Pagamentos efetuados em an. IV	Pagamentos previstos para anos futuros				
						Valor do compromisso	Prazo Base	Valor do T.C.	Descrição					(a)	(b)	(c)	(d)	(e)
21.01.01.01.01.01.01.01			2001754	1.456,00	15/01/2021	3000,00	1.456,00	1.456,00	1.456,00	1.456,00	15/01/2021	1.456,00						
21.01.01.01.01.01.01.01			2001755	12.888,00	15/01/2021	15.000,00	12.888,00	12.888,00	12.888,00	12.888,00	15/01/2021	12.888,00						
21.01.01.01.01.01.01.01			2001756	15.776,00	15/01/2021	35.640,00	15.776,00	15.776,00	15.776,00	15.776,00	15/01/2021	15.776,00						
21.01.01.01.01.01.01.01			2001757	2.000,00	15/01/2021	8.400,00	2.000,00	2.000,00	2.000,00	2.000,00	15/01/2021	2.000,00						
21.01.01.01.01.01.01.01			2001758	4.000,00	15/01/2021	16.400,00	4.000,00	4.000,00	4.000,00	4.000,00	15/01/2021	4.000,00						
21.01.01.01.01.01.01.01			2001759	7.200,00	15/01/2021	28.800,00	7.200,00	7.200,00	7.200,00	7.200,00	15/01/2021	7.200,00						
21.01.01.01.01.01.01.01			2001760	4.200,00	15/01/2021	16.800,00	4.200,00	4.200,00	4.200,00	4.200,00	15/01/2021	4.200,00						
21.01.01.01.01.01.01.01			2001761	10.700,00	15/01/2021	42.800,00	10.700,00	10.700,00	10.700,00	10.700,00	15/01/2021	10.700,00						
21.01.01.01.01.01.01.01			2001762	10.000,00	15/01/2021	40.000,00	10.000,00	10.000,00	10.000,00	10.000,00	15/01/2021	10.000,00						
21.01.01.01.01.01.01.01			2001763	10.000,00	15/01/2021	40.000,00	10.000,00	10.000,00	10.000,00	10.000,00	15/01/2021	10.000,00						
21.01.01.01.01.01.01.01			2001764	1.000,00	15/01/2021	4.000,00	1.000,00	1.000,00	1.000,00	1.000,00	15/01/2021	1.000,00						
21.01.01.01.01.01.01.01			2001765	1.000,00	15/01/2021	4.000,00	1.000,00	1.000,00	1.000,00	1.000,00	15/01/2021	1.000,00						



T E A T R O
JOSE LUCIO
DA SILVA

NIF: 680026010

Assinaturas

Sr. Presidente da Câmara Municipal de Leiria

Senhores Vereadores do PS

Senhores Vereadores do PSD

Um Palco Para Todas as Artes! ⁶⁰

Periodicidade : Mensal	DREDC - DEMONSTRAÇÃO ORÇAMENTAL DA RECEITA	Pág. : 1
Período : Mensal Após Apuramento dos Resultados	TUS	Ano : 2021

Período : 2021/01/01 C 2021/12/31 C Visualizar Contas s/ Mov. ? N Acumulados : S

Euros

Rubrica	Designação	Previsões corrigidas	Previsões por liquidar	Receitas por cobrar de períodos anteriores	Receitas liquidadas	Liquidações anuladas	Receitas cobradas brutas	Reembolsos e Restituições		Receitas Cobradas Líquidas			Recebimentos diferidos	Receita por cobrar no final do período	Liquidações de períodos futuros				
								Emitidos	Pagos	Períodos anteriores	Período corrente	Total			(n+1)	(n+2)	(n+3)	(n+4)	Períodos seguintes
01	RECEITA CORRENTE	1.645.680,00	617.893,30	12.397,01	1.015.783,86	394,17	867.395,56	20,00	20,00	6.693,84	860.681,72	867.375,56		160.411,14					
0101	Impostos diretos																		
0102	Sobre o rendimento																		
010207	Outros																		
02	Impostos indiretos																		
0201	Impostos abolidos																		
0202	Sobre o consumo																		
0202	Outros																		
03	Contribuições para Segurança Social, Caixa Geral Aposentações e ADSE																		
0301	Subsistema previdencial																		
0302	Regimes complementares e especiais																		
0303	Caixa Geral de Aposentações e ADSE																		
04	Taxas, multas e outras penalidades																		
0401	Taxas																		
040123	Taxas específicas das autarquias locais																		
04012399	Outras taxas específicas das autarquias locais																		
0402	Multas e outras penalidades																		
05	Rendimentos da propriedade	60,00	60,00																
0501	Juros - Sociedades e quase-sociedades não financeiras																		
0502	Juros - Sociedades financeiras	60,00	60,00																
050201	Bancos e outras instituições financeiras	60,00	60,00																
0503	Juros - Administrações Públicas																		
0506	Juros - Resto do mundo																		
0507	Dividendos e participações nos lucros de sociedades e quase-sociedades não financeiras																		
0509	Participações nos lucros de administrações públicas																		
06	Rendas																		
06	Transferências correntes	472.320,00			472.320,00		393.600,00				393.600,00	393.600,00		78.720,00					
0601	Sociedades e quase-sociedades não financeiras																		
060101	Públicas																		
0602	Sociedades financeiras																		
0603	Administração central																		
060301	Estado																		
060307	Serviços e fundos autónomos																		
0604	Administração regional																		
0605	Administração local	472.320,00			472.320,00		393.600,00				393.600,00	393.600,00		78.720,00					
060501	Continente	472.320,00			472.320,00		393.600,00				393.600,00	393.600,00		78.720,00					
06050101	Municípios	472.320,00			472.320,00		393.600,00				393.600,00	393.600,00		78.720,00					
060502	Região Autónoma dos Açores																		
060503	Região Autónoma da Madeira																		
0606	Segurança social																		
0607	Instituições sem fins lucrativos																		
0608	Famílias																		
0609	Resto do mundo																		
07	Venda de bens e serviços correntes	1.131.300,00	606.214,50	6.923,51	518.556,16	394,17	445.997,36	20,00	20,00	1.220,34	444.757,02	445.977,36		79.108,14					
0701	Venda de bens	6.000,00	2.981,50	3.000,00	18,50		18,50				18,50	18,50		3.000,00					
070108	Mercadorias	6.000,00	2.981,50	3.000,00	18,50		18,50				18,50	18,50		3.000,00					
07010801	Habituação social	6.000,00	2.981,50	3.000,00	18,50		18,50				18,50	18,50		3.000,00					
070110	Desperdícios, resíduos e refugos																		
	Total :	478.380,00	3.041,50	3.000,00	472.338,50		393.618,50				393.618,50	393.618,50		81.720,00					

Periodicidade : Mensal	DORC - DEMONSTRAÇÃO ORÇAMENTAL DA RECEITA	Pág. : 3
Período : Mensal Após Apuramento dos Resultados	TUS	Ano : 2021

Período : 2021/01/01 C 2021/12/31 C Visualizar Contas s/ Mov. ? N Acumulados : S

Euros

Rubrica	Designação	Previsões corrigidas	Previsões por liquidar	Receitas por cobrar de períodos anteriores	Receitas liquidadas	Liquidações anuladas	Receitas cobradas brutas	Reembolsos e Restituições		Receitas Cobradas Líquidas			Recebimentos diferidos	Receita por cobrar no final do período	Liquidações de períodos futuros					
								Emitidos	Pagos	Períodos anteriores	Período corrente	Total			(n+1)	(n+2)	(n+3)	(n+4)	Períodos seguintes	
100501	Continente																			
100502	Região Autónoma dos Açores																			
100503	Região Autónoma da Madeira																			
1006	Segurança social																			
1007	Instituições sem fins lucrativos																			
1008	Famílias																			
1009	Resto do mundo																			
11	Ativos financeiros																			
1101	Depósitos, certificados de depósito e poupança																			
1102	Títulos a curto prazo																			
1103	Títulos a médio e longo prazos																			
1104	Derivados financeiros																			
1105	Empréstimos a curto prazo																			
110507	Administração Pública - Administração local - Regiões Autónomas																			
1106	Empréstimos a médio e longo prazos																			
110607	Administração Pública - Administração local - Regiões Autónomas																			
1108	Ações e outras participações																			
1109	Unidades de participação																			
1111	Outros activos financeiros																			
12	Passivos financeiros	25.000,00	25.000,00																	
1201	Depósitos, certificados de depósito e poupança																			
1202	Títulos a curto prazo																			
1203	Títulos a médio e longo prazos																			
1204	Derivados financeiros																			
1205	Empréstimos a curto prazo	25.000,00	25.000,00																	
120502	Sociedades financeiras	25.000,00	25.000,00																	
1206	Empréstimos a médio e longo prazos																			
120601	Sociedades e Quase - Sociedades não financeiras																			
1207	Outros passivos financeiros																			
13	Outras receitas de capital																			
1301	Outras																			
14	Recursos próprios comunitários																			
1401	Recursos próprios comunitários																			
	RECEITA OUTRAS																			
15	Reposições não abatidas nos pagamentos																			
1501	Reposições não abatidas nos pagamentos																			
16	Saldo da gerência anterior																			
1601	Saldo orçamental																			
	Total :	1.670.680,00	642.893,30	12.397,01	1.015.783,86	394,17	867.395,56	20,00	20,00	6.693,84	860.681,72	867.375,56	160.411,14							



Câmara Municipal de Leiria
www.cm-leiria.pt



T E A T R O

JOSE LUCIO
DA SILVA

RELATÓRIO DE EXECUÇÃO ORÇAMENTAL
4º. Trimestre do ano 2021

**Leiria, 13 de abril
de 2022**

Exmo. Senhor
Presidente da Câmara Municipal de Leiria
Dr. Gonçalo Lopes
Largo da República
2414-006 Leiria

Leiria, 13 de abril de 2022

ASSUNTO: Relatório de Execução Orçamental, do 4.º trimestre de 2021

Exmo. Senhor,

Os nossos melhores cumprimentos.

Remetemos em anexo o Relatório de Execução Orçamental (REO), referente ao acumulado de 2021.

O Resultado do Exercício acumulado do período, como está demonstrado no relatório de gestão é de, -84.567,24€, (oitenta e quatro mil quinhentos e sessenta e sete euros e vinte e quatro cêntimos) negativo.

JUNTA: - Relatório de Execução Orçamental do 4.º Trimestre de 2021

A DIREÇÃO,

**ANABELA
FERNANDES
DA GRAÇA**

Assinado de forma digital por
ANABELA FERNANDES DA GRAÇA
DN: c=PT, o=Cartão de Cidadão,
ou=Cidadão Português,
ou=Assinatura Qualificada do
Cidadão, sn=FERNANDES DA GRAÇA,
givenName=ANABELA,
serialNumber=B054000173,
cn=ANABELA FERNANDES DA GRAÇA
Dados: 2022.04.14 10:37:06 +01'00'

Anabela Fernandes da Graça – Vereadora

Assinado por: **JOSÉ MANUEL PIRES**
Num. de Identificação: 10519010
Data: 2022.04.13 00:07:33+01'00'

José Manuel Pires – Diretor



T E A T R O
JOSE LUCIO
DA SILVA

N.I.F.: 680 026 010



Câmara Municipal de Leiria
www.cm-leiria.pt

Relatório de Execução Orçamental
4.º Trimestre 2021

8/22,1,349/22 - 19-04-2022

Índice

1.	Nota Introdutória	4
2.	Orçamento global	5
2.1	Orçamento da receita	6
2.2	Orçamento da despesa	7
3.	Orçamento de investimento	7
5.	Conclusão	8
6.	Anexos	9
6.1	Balancete razão	9
6.2	Mapa de Controlo Orçamental da Despesa	10
6.3	Mapa de Controlo Orçamental da Receita	12

1. Nota Introdutória

O Teatro José Lúcio da Silva tem trilhado a sua atividade atendendo à nova anormalidade provocada pelo surto pandémico COVID -19. À semelhança do período homólogo do ano transato, também nos primeiros três meses de 2021, foi a atividade do TJLS contagiada pelas sequelas do confinamento.

Apenas a partir de 19 de abril, conseguimos reabrir portas ao público atendendo, à adoção das fortes medidas de segurança definidas pela DGS – Direção Geral de Saúde e também pela IGAC – Inspeção Geral das Atividades Culturais, bem como à consideração de atividades que, face às circunstâncias de segurança com redução da lotação da sala em 50%, seriam exequíveis, quer do ponto de vista financeiro, quer social. A partir de outubro com lotação a 100%, abriu a oferta, mas o público de idade maior continuou a retrair-se.

Os espetáculos entretanto adiados e com adiantamentos cachê foram reagendados e executados nos termos da atualização legislativa, mantendo assim os compromissos assumidos com terceiros.

Paralelamente a esta quebra acentuada de atividade e consequente perda de receita, o TJLS não se deixou minimizar e organizou as suas equipas de modo a rentabilizar os Recursos Humanos, aproveitando para findar a totalidade da instalação Led, bem como a pintura do edifício, esta última executada a expensas da entidade participante e por equipa externa.

Por outro lado, o TJLS é uma entidade de natureza pública, facto que impediu de nos candidatarmos ao regime jurídico da *layoff* simplificado e assistência parental, tal como no ano transato.

A reabertura das salas foi feita mediante a adoção das fortes medidas de segurança definidas pela DGS – Direção Geral de Saúde e também, pela IGAC – Inspeção Geral das Atividades Culturais, face às circunstâncias de segurança e considerando a realização de investimento em meios de higiene e limpeza para a mitigação da propagação da pandemia, de modo a podermos reabrir as salas com redução da lotação da sala em 50%. Neste ponto, também os custos com Recursos Humanos em assistentes de sala duplicaram, para conseguir cumprir com as diferentes entradas e saídas de público, bem como as medições de temperatura dos espectadores antes de todas as entradas.

Mais ainda, a maior parte dos trabalhadores do TJLS, participaram nas campanhas de vacinação que decorreram no estádio Municipal, bem como as campanhas de testagem que decorreram no CCMS. A secção dos técnicos de palco, aproveitaram a suspensão da atividade para manutenção dos palcos e cablagens, bem como recuperação de projetores de lâmpadas.

De acordo com o previsto na Lei n.º 50/2012, de 31 de agosto, que estabelece os deveres de informação das entidades pertencentes ao RJAEL, o TJLS como entidade reclassificada, deverá igualmente emitir trimestralmente relatórios de execução orçamental. Assim e por forma a dar cumprimento a este objetivo, elaborou-se o presente relatório.

A execução orçamental do TJLS é acompanhada de forma detalhada para garantir o necessário equilíbrio financeiro, embora com alcance deficitário, considerando a natureza da atividade e as limitações impostas à própria atividade.

Neste documento são apresentados e destacados os aspetos mais relevantes desta execução, sendo que, o apoio do contrato-programa com o Município de Leiria, foi vital para o cumprimento das obrigações com os trabalhadores e fornecedores.

Referimos ainda, que nesta informação estão já refletidos todos procedimentos de ajustamento de transição contabilística de SNC para SNC-AP, exceção feita ao reconhecimento edifício do TJLS. Salientamos neste propósito que, o TJLS teve um aumento de 958,78 € de depreciações e amortizações na sua maioria devido ao reconhecimento de bens já totalmente depreciados, pois, com a entrada em vigor do SNC-AP, foi o TJLS obrigado a reconhecer pela segunda vez, o custo de bens já depreciados no regime contabilístico anterior, porque operacionais, fazendo assim aumentar a rubrica dos gastos e sem realização efetiva de despesa, vincamos.

A execução orçamental do TJLS é acompanhada de forma detalhada para garantir o necessário equilíbrio financeiro.

Neste documento são apresentados e destacados os aspetos mais relevantes desta execução, sendo que, o apoio do contrato-programa com o Município de Leiria, foi vital para o cumprimento das obrigações com os trabalhadores e fornecedores, bem como a não exigência por parte do Município de Leiria de receitas devidas de 2019 e 2020 no valor de 125.940,38€, as quais tencionamos liquidar assim que conseguirmos contar a totalidade da lotação da sala. Esta disponibilidade de tesouraria, foi decisiva para cumprimento de obrigações legais e compromissos contratualmente assumidos.

Ao longo do presente relatório apresenta-se uma síntese dos resultados das atividades desenvolvidas, nomeadamente, um quadro síntese dos rendimentos por cada sala.

2. Orçamento global

O orçamento global do TJLS, para o ano de 2021, é o seguinte:

Receita	
Previsão inicial	1.670.680,00 €
Previsão corrigida 31.12.2021	1.670.680,00 €
Despesa	
Dotação inicial	1.670.680,00 €
Previsão corrigida 31.12.2021	1.670.680,00 €

A análise que se segue incide essencialmente sobre as operações orçamentais.

2.1 Orçamento da receita

Controlo Orçamental da Receita

Classificação económica da receita	Designação da rubrica orçamental	Orçamento inicial	Orçamento corrigido	1.º trimestre		2.º trimestre		3.º trimestre		4.º trimestre		Grau de execução
				Valor absoluto	Valor Acumulado	Valor absoluto	Valor Acumulado	Valor absoluto	Valor Acumulado	Valor absoluto	Valor Acumulado	
05	RENDIMENTOS DE PROPRIEDADE	60,00 €	60,00 €	- €	- €	- €	- €	- €	- €	- €	- €	0,00%
06	TRANSFERÊNCIAS CORRENTES	472.320,00 €	472.320,00 €	118.080,00 €	118.080,00 €	118.080,00 €	236.160,00 €	118.080,00 €	354.240,00 €	39.360,00 €	393.600,00 €	83,33%
07	VENDA DE BENS E SERVIÇOS CORRENTES	1.131.300,00 €	1.131.300,00 €	12.116,84 €	12.116,84 €	97.061,44 €	109.178,28 €	107.802,57 €	216.980,85 €	228.996,51 €	445.977,36 €	39,42%
08	OUTRAS RECEITAS CORRENTES	42.000,00 €	42.000,00 €	6.014,70 €	6.014,70 €	- €	6.014,70 €	- €	6.014,70 €	21.783,50 €	27.798,20 €	66,19%
10	TRANSFERÊNCIAS DE CAPITAL	- €	- €	- €	- €	- €	- €	- €	- €	- €	- €	0,00%
12	PASSIVOS FINANCEIROS	25.000,00 €	25.000,00 €	- €	- €	- €	- €	- €	- €	- €	- €	0,00%
TOTAL		1.670.680,00 €	1.670.680,00 €	136.211,54 €	136.211,54 €	215.141,44 €	351.352,98 €	225.882,57 €	577.235,55 €	290.140,01 €	867.375,56 €	51,92%

O Orçamento da receita tem duas origens, as transferências do Município de Leiria ao abrigo do Contrato Programa e as receitas próprias.

Observando a desagregação da receita segundo a classificação económica, constata-se a forte dependência orçamental da rubrica “Transferências correntes”, ou seja, as transferências do Município e as quais representam um grau de execução de 83,33% à data de 31/12/2021. (Embora de 100% a 31/01/2022, por liquidada a totalidade do contrato-programa)

A rubrica “Venda de bens e serviços correntes”, encontram-se abaixo do espetável, com base nos considerandos supra, face às consequências da crise pandémica.

Já a rubrica “Outras receitas correntes”, apresenta no final do quarto trimestre um grau de execução de 66,19 %, o qual se justifica pelas receitas provenientes de concessões e cedências de sala, alcançadas no último trimestre.

2.2 Orçamento da despesa

Controlo Orçamental da Despesa

Classificação económica da despesa	Designação da rubrica orçamental	Orçamento inicial	Orçamento corrigido	1.º trimestre		2.º trimestre		3.º trimestre		4.º trimestre		Grau de execução
				Valor absoluto	Valor Acumulado	Valor absoluto	Valor Acumulado	Valor absoluto	Valor Acumulado	Valor absoluto	Valor Acumulado	
Despesas Correntes												
01	DESPESAS COM O PESSOAL	415.800,00 €	442.565,00 €	67.706,17 €	67.706,17 €	93.294,17 €	161.000,34 €	84.314,68 €	245.315,02 €	104.832,21 €	350.147,23 €	79,12%
02	AQUISIÇÃO DE BENS E SERVIÇOS	1.107.480,00 €	1.070.445,00 €	44.949,34 €	44.949,34 €	80.471,31 €	125.420,65 €	143.789,76 €	269.210,41 €	156.475,19 €	425.685,60 €	39,77%
03	JUROS E OUTROS ENCARGOS	1.200,00 €	1.200,00 €	11,61 €	11,61 €	3,01 €	14,62 €	60,00 €	74,62 €	- €	74,62 €	6,22%
06	OUTRAS DESPESAS CORRENTES	91.200,00 €	89.970,00 €	12.654,05 €	12.654,05 €	29.391,23 €	42.045,28 €	43.684,39 €	85.729,67 €	17.611,22 €	103.340,89 €	114,86%
Despesas de Capital												
07	AQUISIÇÃO DE BENS DE CAPITAL	30.000,00 €	41.500,00 €	- €	- €	10.597,86 €	10.597,86 €	973,75 €	11.571,61 €	12.908,34 €	24.479,95 €	58,99%
10	PASSIVOS FINANCEIROS	25.000,00 €	25.000,00 €	- €	- €	- €	- €	- €	- €	- €	- €	0,00%
TOTAL		1.670.680,00 €	1.670.680,00 €	125.321,17 €	125.321,17 €	213.757,58 €	339.078,75 €	272.822,58 €	611.901,33 €	291.826,96 €	903.728,29 €	54,09%

O grau de execução orçamental da despesa no final do ano, é de 54,09% e observando a desagregação da despesa segundo a classificação económica, constata-se a forte dependência orçamental da rubrica “Aquisição de bens e serviços”, a qual representa 47,10% do total da despesa, considerando ainda, o facto das outras despesas estarem condicionadas à suspensão da atividade. Seguindo-se “Despesas com Pessoal” que representa 38,75%, facto este, que se deve aos compromissos assumidos com contratos dos trabalhadores, renovando os mesmos.

3. Orçamento de investimento

O orçamento de investimento para este segundo trimestre é o que vem na linha do trimestre transato, dado que, no final de janeiro, suspendemos as aquisições de carácter não urgente, totalizando um investimento urgente e global de 15.306,85 €, a seguir arrolado:

- 813,01 €, valor de aquisição de cadeiras para camarins;
- 1.439,00€, valor de aquisição de totem promocional identificativo “Avenida Cultural Leiria”;
- 4.491,92, valor de aquisição de Rolos de tapete em neoprene, auto-extinguível, para varandas de gradil sitas na caixa de palco, conforme recomendação da IGAC;
- 325,00 €, valor de aquisição de Termo-acumulador elétrico;
- 1.863,00 €, valor de aquisição de Intercomunicadores portáteis para o serviço de assistentes de sala;
- 1.095,92 €, valor de aquisição de computador (all-in-one) para a régie-técnica do TJLS;
- 2.439,00 € valor de aquisição de montra digital do TJLS e
- 2.840,00 € valor de aquisição de servidor para alojamento dos softwares da entidade.

Qualquer investimento é calculado com o objetivo de melhorar o desempenho da entidade na execução das suas atividades, em segurança e com confiança, tentando rentabilizar ao máximo os equipamentos e as ferramentas já existentes, de forma a tirar delas o máximo proveito e rendimento.

6. Anexos

6.1 Balancete razão

ENTIDADE		BALANCETE DO RAZÃO DO PLANO DA GERAL						DATA	ANO	PAGINA
TJLS		PERÍODO : Janeiro A Dezembro						2022/03/28	2021	1
COD. CONTA	DESIGNAÇÃO	ANTERIOR		DO PERÍODO		ACUMULADO		SALDO		
		DEBITO	CREDITO	DEBITO	CREDITO	DEBITO	CREDITO	DEVEDOR	CREDOR	
11	Caixa	2.232,68		507.083,96	504.804,59	509.316,64	504.804,59	4.512,05		
12	Depósitos à ordem	80.860,66		1.206.405,43	1.245.037,53	1.287.266,09	1.245.037,53	42.228,56		
20	Devedores e credores por transferências, subsídios e empréstimos bonificados			568.320,00	489.600,00	568.320,00	489.600,00	78.720,00		
21	Clientes, contribuintes e utentes	9.713,84		508.483,86	439.189,73	518.197,70	439.189,73	79.007,97		
22	Fornecedores	32.320,00	88.853,44	563.262,50	680.917,51	595.582,50	769.770,95		174.188,45	
23	Pessoal			244.085,08	244.185,58	244.085,08	244.185,58		100,50	
24	Estado e outros entes públicos		20.363,83	553.333,62	564.731,30	553.333,62	585.095,13		31.761,51	
25	Financiamentos obtidos			35.000,00	35.000,00	35.000,00	35.000,00			
27	Outras contas a receber e a pagar	541,20	47.230,11	149.049,21	201.663,62	149.590,41	248.893,73		99.303,32	
28	Diferimentos	4.693,70	30.903,89	179.775,41	179.010,61	184.469,11	209.914,50		25.445,39	
32	Mercadorias	14.813,27			415,01	14.813,27	415,01	14.398,26		
41	Investimentos financeiros	1.369,86		525,62		1.895,48		1.895,48		
43	Ativos fixos tangíveis	788.042,48	537.296,06	17.634,73	34.236,39	805.677,21	571.532,45	234.144,76		
44	Ativos intangíveis	9.041,17	6.782,45	2.840,00	1.574,79	11.881,17	8.357,24	3.523,93		
51	Património/capital		500.000,00				500.000,00		500.000,00	
56	Resultados transitados	402.902,96	81.500,00	67.653,94		470.556,90	81.500,00	389.056,90		
59	Outras variações no património líquido		101.255,98				101.255,98		101.255,98	
61	Custo das mercadorias vendidas e das matérias consumidas			415,01		415,01		415,01		
62	Fornecimentos e serviços externos			572.505,44	43.431,96	572.505,44	43.431,96	529.073,48		
63	Gastos com o pessoal			397.999,90	41.907,10	397.999,90	41.907,10	356.092,80		
64	Gastos de depreciação e de amortização			34.183,59	3.540,29	34.183,59	3.540,29	30.643,30		
68	Outros gastos			33.954,85	28.080,16	33.954,85	28.080,16	5.874,69		
69	Gastos por juros e outros encargos			74,62		74,62		74,62		
71	Vendas				181,70		181,70		181,70	
72	Prestações de serviços e concessões			344.284,06	776.233,79	344.284,06	776.233,79		431.949,73	
75	Transferências e subsídios correntes obtidos				384.000,00		384.000,00		384.000,00	
78	Outros rendimentos				21.475,23		21.475,23		21.475,23	
81	Resultado Líquido do Período	67.653,94			67.653,94	67.653,94	67.653,94			
TOTAL ...		1.414.185,76	1.414.185,76	5.986.870,83	5.986.870,83	7.401.056,59	7.401.056,59			

Assinado por: **LUÍS MIGUEL CURADO E SILVA**
RODRIGUES
 Num. de Identificação: 10269541
 Data: 2022.04.13 09:22:15+01'00'
 Certificado por: **Ordem dos Contabilistas**
Certificados.
 Atributos certificados: **Membro da OCC nº 12982.**

Nº de inscrição do CC na OCC: 12982
 (Luís Rodrigues)
 NIF: 202102971

Relatório de Execução Orçamental
4.º Trimestre 2021

6.2 Mapa de Controlo Orçamental da Despesa

DEMONSTRAÇÃO DE EXECUÇÃO ORÇAMENTAL DA DESPESA TEATRO JOSE LUCIO SILVA												Pág. : 1 Ano : 2021	
Período : 2021/01/01 C 2021/12/31 C Desagregar : S												Euros	
Rubrica Orgânica Económica	Classificação Designação	Despesas por pagar de períodos anteriores (1)	Dotações corrigidas (2)	Cativos / descativos (3)	Compromissos (4)	Obrigações (5)	Despesas pagas líquidas de reposições			Compromissos a transitar (9)=(4)-(5) (10)=(5)-(8)	Obrigações por pagar (11)=(6)-(7) (12)=x100	Grau Exec. Orçamental	
							Períodos anteriores (6)	Período corrente (7)	Total (8)=(6)+(7)				
D1	Despesa corrente	98.729,98	1.573.980,00		1.463.024,33	1.065.734,96	17.719,67	861.528,67	879.248,34	397.289,37	186.486,62	1.13	54.74
D11	Despesas com o pessoal	8.383,97	469.465,00		467.429,74	367.274,52	3.472,99	346.674,24	350.147,23	100.355,22	17.127,29	0.74	73.84
01	Remunerações Certas e Permanentes	3.472,99	399.419,23		398.237,43	295.553,41	3.472,99	286.120,89	289.593,88	102.684,02	5.959,53	0.87	71.63
01	TEATRO JOSE LUCIO SILVA	3.472,99	399.419,23		398.237,43	295.553,41	3.472,99	286.120,89	289.593,88	102.684,02	5.959,53	0.87	71.63
0101	DESPESAS COM O PESSOAL	3.472,99	399.419,23		398.237,43	295.553,41	3.472,99	286.120,89	289.593,88	102.684,02	5.959,53	0.87	71.63
010104	REMUNERAÇÕES CERTAS E PERMANENTES	3.472,99	399.419,23		398.237,43	295.553,41	3.472,99	286.120,89	289.593,88	102.684,02	5.959,53	0.87	71.63
010104	PESSOAL DOS QUADROS- REGIME DO CONTRATO INDIVIDUAL	3.400,61	368.869,23		368.438,60	266.984,96	3.400,61	257.696,20	261.096,81	101.453,64	5.888,15	0.92	69.86
01010401	PESSOAL EM FUNÇÕES	3.400,61	368.869,23		368.438,60	266.984,96	3.400,61	257.696,20	261.096,81	101.453,64	5.888,15	0.92	69.86
010111	REPRESENTAÇÃO	72,38	2.800,00		2.537,38	2.409,98	72,38	2.246,22	2.338,60	127,40	71,38	2.59	80.94
010113	SUBSÍDIO DE REDUÇÃO	27.750,00	1.000,00		27.261,45	26.158,47		26.158,47	26.158,47	1.102,98			94.26
D12	Abonos Variáveis ou Eventuais	1.000,00	1.000,00		767,10	630,10		630,10	630,10	137,00			63.01
01	TEATRO JOSE LUCIO SILVA	1.000,00	1.000,00		767,10	630,10		630,10	630,10	137,00			63.01
01	DESPESAS COM O PESSOAL	1.000,00	1.000,00		767,10	630,10		630,10	630,10	137,00			63.01
0102	ABONOS VARIÁVEIS OU EVENTUAIS	1.000,00	1.000,00		767,10	630,10		630,10	630,10	137,00			63.01
010205	ABONO PARA FALHAS	1.000,00	1.000,00		767,10	630,10		630,10	630,10	137,00			63.01
D13	Segurança social	4.920,98	69.045,77		68.425,21	71.091,01		59.923,25	59.923,25	-2.665,80	11.167,76		86.79
01	TEATRO JOSE LUCIO SILVA	4.920,98	69.045,77		68.425,21	71.091,01		59.923,25	59.923,25	-2.665,80	11.167,76		86.79
01	DESPESAS COM O PESSOAL	4.920,98	69.045,77		68.425,21	71.091,01		59.923,25	59.923,25	-2.665,80	11.167,76		86.79
0103	SEGURANÇA SOCIAL	4.920,98	69.045,77		68.425,21	71.091,01		59.923,25	59.923,25	-2.665,80	11.167,76		86.79
010305	CONTRIBUIÇÕES PARA A SEGURANÇA SOCIAL	4.920,98	64.165,00		63.970,26	68.826,31		57.818,55	57.818,55	-4.856,05	11.007,76		90.11
01030502	SEGURANÇA SOCIAL PESSOAL REGIME CONTRATO TRAB. EM FUNÇÕES PÚBLICAS	4.920,98	64.165,00		63.970,26	68.826,31		57.818,55	57.818,55	-4.856,05	11.007,76		90.11
0103050202	SEGURANÇA SOCIAL - REGIME GERAL	4.920,98	64.165,00		63.970,26	68.826,31		57.818,55	57.818,55	-4.856,05	11.007,76		90.11
010309	SEGUROS		80,77										
01030901	SEGUROS DE ACTUANTES DE TRABALHO E DOENÇAS PROFissionais		80,77										
010310	OUTRAS DESPESAS DE SEGURANÇA SOCIAL		4.800,00		4.454,95	2.264,70		2.104,70	2.104,70	2.190,25	160,00		43.85
01031099	OUTRAS DESPESAS DE SEGURANÇA SOCIAL		4.800,00		4.454,95	2.264,70		2.104,70	2.104,70	2.190,25	160,00		43.85
D2	Aquisição de bens e serviços	90.336,01	993.345,00		892.104,08	594.969,93	14.246,68	411.438,92	425.685,60	297.134,15	169.284,33	1.43	41.42
01	TEATRO JOSE LUCIO SILVA	90.336,01	993.345,00		892.104,08	594.969,93	14.246,68	411.438,92	425.685,60	297.134,15	169.284,33	1.43	41.42
02	AQUISIÇÃO DE BENS E SERVIÇOS	90.336,01	993.345,00		892.104,08	594.969,93	14.246,68	411.438,92	425.685,60	297.134,15	169.284,33	1.43	41.42
0201	AQUISIÇÃO DE BENS	114,78	22.154,00		17.548,31	16.062,58	114,78	15.237,71	15.352,49	1.485,73	710,09	0.52	68.78
020108	MATERIAL DE ESCRITÓRIO	114,78	3.700,00		3.336,70	2.527,02	114,78	2.306,09	2.420,87	809,68	106,15	3.10	62.33
020116	MERCADORIAS PARA VENDA		454,00										
02011603	OUTROS		454,00										
020117	FERRAMENTAS E UTENSÍLIOS		18.000,00		14.211,61	13.535,56		12.931,62	12.931,62	676,05	603,94		71.84
0202	AQUISIÇÃO DE SERVIÇOS	90.221,23	971.191,00		874.555,77	578.907,35	14.131,90	396.201,21	410.333,11	295.648,42	168.574,24	1.46	40.80
020201	ENCARGOS DE INSTALAÇÕES	4.399,72	85.840,00		80.936,40	25.527,57	2.997,22	19.994,43	22.981,65	55.408,63	2.545,92	3.49	23.28
020202	LIMPEZA E HIGIENE		3.500,00										
020209	COMUNICAÇÕES		6.060,00		5.964,94	5.224,78		5.224,78	5.224,78	730,16			86.22
020210	TRANSPORTES	126,61	6.000,00		5.590,84	468,57	126,61	292,76	419,37	5.122,27	49,20	2.11	4.88
020211	REPRESENTAÇÃO DOS SERVIÇOS		1.200,00										
020212	SEGUROS		13.200,00		12.337,95	11.281,48		11.281,48	11.281,48	1.056,47			85.47
020213	DESLACAOES E ESTADAS		9.235,00		6.884,04	5.966,24		4.643,69	4.643,69	717,80			50.28
020217	PUBLICIDADE	1.007,30	48.000,00		39.539,74	15.041,53	1.007,30	10.775,68	11.782,98	24.498,21	3.254,55	2.10	22.45
020220	OUTROS TRABALHOS ESPECIALIZADOS	2.311,18	83.976,00		66.611,29	42.390,36	2.311,17	54.740,04	57.051,21	4.219,93	5.340,15	2.75	65.19
02022001	MANUTENÇÃO AVIAC		6.000,00		3.534,04	2.451,64		1.910,44	1.910,44	1.082,40	541,20		31.84
02022002	CONTABILIDADE	1.228,77	15.976,00		15.974,01	15.974,01	1.228,77	12.287,70	13.516,47	2.457,54	7.69		76.91
02022003	DESINFESTACAO		12.000,00		332,10	332,10		332,10	332,10				2.77
02022004	CONTRATO- SERVIÇO TÉCNICO	1.082,41	50.000,00		46.771,14	43.633,63	1.082,40	40.209,80	41.292,20	3.137,53	2.341,41	2.16	80.42
020225	OUTROS SERVIÇOS	82.376,42	714.180,00		656.900,57	453.005,82	7.689,60	289.258,35	296.947,95	203.894,75	156.057,87	1.08	40.50
02022501	CARNETS	80.561,66	564.950,00		518.546,05	368.964,39	6.059,38	218.453,63	224.513,01	149.581,66	144.451,38	1.07	38.57
02022502	ALUGUER DE EQUIPAMENTO		12.000,00		10.311,73	9.426,76		9.426,76	9.426,76	884,97			78.56
02022503	AFINAÇÃO DE INSTRUMENTOS		1.200,00		898,40	800,00		800,00	800,00	98,40			66.67
02022504	BOMBEIROS/POLICIA		300,00										
02022505	DIREITOS E LICENÇAS	148,35	6.900,00		1.415,13	887,59	148,35	576,02	724,37	527,54	163,22	2.15	8.35
	Total :	97.063,57	1.333.980,00		1.233.804,56	889.317,37	16.237,80	698.111,22	714.349,02	344.487,19	174.968,35	1.22	52.33



T E A T R O
JOSE LUCIO
DA SILVA

N.I.F.: 680 026 010



Câmara Municipal de Leiria
www.cm-leiria.pt

8/22,1,349/22 - 19-04-2022

Relatório de Execução Orçamental
4.º Trimestre 2021

6.3 Mapa de Controlo Orçamental da Receita

DEMONSTRAÇÃO DE EXECUÇÃO ORÇAMENTAL DA RECEITA												Pág. : 1			
TEATRO JOSE LUCIO SILVA												Ano : 2021			
Período : 2021/01/01 C 2021/12/31 C Desagregar : S Considerar o saldo da gestão anterior nas receitas liquidadas e cobradas : S												Euros			
Rubrica	Económica	Designação	Previsões corrigidas	Receitas por cobrar de períodos anteriores	Receitas liquidadas	Liquidações acumuladas	Receitas cobradas brutas	Reembolsos e Restituições		Receitas Cobradas Liquidas			Receita por cobrar no final do período	Grau Exec. Orçamental	
								Emittidos	Pagos	Períodos anteriores	Período corrente	Total			Per. Ant. / (11)x100
			(1)	(2)	(3)	(4)	(5)	(6)	(7)	(8)	(9)	(10) = (5)-(7)	(11)	(12)	
61		Receita corrente	1.645.680,00	12.391,01	1.015.783,86	394,17	867.385,56	20,00	20,00	6.493,84	860.681,72	867.375,56	160.401,14	0,41	52,30
		Receita fiscal													
611		Impostos diretos													
612		Impostos indiretos													
62		Contribuições para sistemas de proteção social e subsistemas de saúde													
63		Taxas, multas e outras penalidades													
64		Rendimentos de propriedade	60,00												
	05	RENDIMENTOS DE PROPRIEDADE	60,00												
	0502	JUROS - SOCIEDADES FINANCEIRAS	60,00												
	050201	BANCOS E OUTRAS INSTITUIÇÕES FINANCEIRAS	60,00												
	05020101	JUROS DE DEPOSITOS	60,00												
65		Transferências e subsídios correntes	472.320,00		472.320,00		393.600,00				393.600,00	393.600,00	78.720,00		83,33
651		Transferências correntes	472.320,00		472.320,00		393.600,00				393.600,00	393.600,00	78.720,00		83,33
6511		Administrações Públicas	472.320,00		472.320,00		393.600,00				393.600,00	393.600,00	78.720,00		83,33
65111		Administração Central - Estado Português													
65112		Administração Central - Outras entidades													
65113		Segurança Social													
65114		Administração Regional													
65115		Administração Local	472.320,00		472.320,00		393.600,00				393.600,00	393.600,00	78.720,00		83,33
	06	TRANSFERÊNCIAS CORRENTES	472.320,00		472.320,00		393.600,00				393.600,00	393.600,00	78.720,00		83,33
	0605	ADMINISTRAÇÃO LOCAL	472.320,00		472.320,00		393.600,00				393.600,00	393.600,00	78.720,00		83,33
	060501	CONTINENTE	472.320,00		472.320,00		393.600,00				393.600,00	393.600,00	78.720,00		83,33
	06050101	MUNICIPIOS	472.320,00		472.320,00		393.600,00				393.600,00	393.600,00	78.720,00		83,33
	0605010001	MUNICIPIO DE LEIRIA	472.320,00		472.320,00		393.600,00				393.600,00	393.600,00	78.720,00		83,33
6512		Exterior - U E													
6513		Outras													
652		Subsídios correntes													
66		Venda de bens e serviços	1.131.300,00	6.923,51	508.556,16	394,17	445.897,36	20,00	20,00	1.220,34	444.757,02	445.977,36	79.108,14	0,11	39,31
07		VENDA DE BENS E SERVIÇOS CORRENTES	1.131.300,00	6.923,51	508.556,16	394,17	445.897,36	20,00	20,00	1.220,34	444.757,02	445.977,36	79.108,14	0,11	39,31
0701		VENDA DE BENS	6.000,00	3.000,00	18,50		18,50				18,50	18,50	3.000,00		0,31
070108		MERCADORIAS	6.000,00	3.000,00	18,50		18,50				18,50	18,50	3.000,00		0,31
07010801		MERCADORIAS	6.000,00	3.000,00	18,50		18,50				18,50	18,50	3.000,00		0,31
0702		SERVIÇOS	1.116.000,00	2.683,17	508.428,27	20,00	436.849,47	20,00	20,00	-20,00	436.849,47	436.829,47	74.257,57	-0,00	39,14
070201		ALUGUER DE ESPAÇOS E EQUIPAMENTOS	36.000,00		14.509,08		10.081,08				10.081,08	10.081,08	4.428,00		28,00
070208		SERVIÇOS SOCIAIS, RECREATIVOS, CULTURAIS E DESPORT	900.000,00		305.551,00	20,00	305.551,00	20,00	20,00	-20,00	305.551,00	305.531,00		-0,00	33,95
	07020803	SERVIÇOS CULTURAIS	900.000,00		305.551,00	20,00	305.551,00	20,00	20,00	-20,00	305.551,00	305.531,00		-0,00	33,95
	0702080399	SERVIÇOS CULTURAIS - OUTROS	900.000,00		305.551,00	20,00	305.551,00	20,00	20,00	-20,00	305.551,00	305.531,00		-0,00	33,95
	070208039901	RECEITA DE BILHETEIRA	900.000,00		305.551,00	20,00	305.551,00	20,00	20,00	-20,00	305.551,00	305.531,00		-0,00	33,95
	070299	OUTROS	180.000,00	2.683,17	188.349,19		121.217,39				121.217,39	121.217,39	69.829,57		67,34
	07029909	OUTROS SERVIÇOS	180.000,00	2.683,17	188.349,19		121.217,39				121.217,39	121.217,39	69.829,57		67,34
	0703	RENDAS	9.300,00	1.240,34	10.113,39	374,17	9.129,39			1.240,34	7.889,05	9.129,39	1.850,17	13,34	84,83
	070399	OUTRAS	9.300,00	1.240,34	10.113,39	374,17	9.129,39			1.240,34	7.889,05	9.129,39	1.850,17	13,34	84,83
	07039901	CONCESSÕES BAR	4.800,00	492,00	5.904,00		4.920,00			492,00	4.428,00	4.920,00	1.476,00	10,25	92,25
	07039902	CONCESSÕES QUOTAS	4.500,00	748,34	4.209,39	374,17	4.209,39			748,34	3.461,05	4.209,39	374,17	16,63	76,91
67		Outras receitas correntes	42.000,00	5.473,50	24.907,70		27.798,20			5.473,50	22.324,70	27.798,20	2.583,00	13,03	53,15
	08	OUTRAS RECEITAS CORRENTES	42.000,00	5.473,50	24.907,70		27.798,20			5.473,50	22.324,70	27.798,20	2.583,00	13,03	53,15
	0801	OUTRAS	42.000,00	5.473,50	24.907,70		27.798,20			5.473,50	22.324,70	27.798,20	2.583,00	13,03	53,15
	080199	OUTRAS	42.000,00	5.473,50	24.907,70		27.798,20			5.473,50	22.324,70	27.798,20	2.583,00	13,03	53,15
	08019999	DIVERSAS	42.000,00	5.473,50	24.907,70		27.798,20			5.473,50	22.324,70	27.798,20	2.583,00	13,03	53,15
	0801999901	PUBLICIDADE	12.000,00	5.473,50	4.907,70		7.798,20			5.473,50	2.324,70	7.798,20	2.583,00	45,61	19,37
	0801999902	MERCATO	30.000,00		20.000,00		20.000,00				20.000,00	20.000,00			66,67
		Receita de capital	25.000,00												
Total :			1.645.680,00	12.391,01	1.015.783,86	394,17	867.385,56	20,00	20,00	6.493,84	860.681,72	867.375,56	160.401,14	0,41	52,30



N.I.F.: 680 026 010

T E A T R O

JOSE LUCIO
DA SILVA



Câmara Municipal de Leiria
www.cm-leiria.pt

Relatório de Execução Orçamental
4.º. Trimestre 2021

8/22,1,349/22 - 19-04-2022

Assinaturas

Sr. Presidente da Câmara Municipal de Leiria

Senhores Vereadores do PS

Senhores Vereadores do PSD

RELATÓRIO E PARECER DO REVISOR OFICIAL DE CONTAS

À Assembleia Municipal,

1. Nos termos das disposições legais e estatutárias, cumpre ao Revisor Oficial de Contas elaborar relatório e emitir parecer sobre os documentos de prestação de contas do **TEATRO JOSÉ LÚCIO DA SILVA**, referentes ao exercício findo em 31 de dezembro de 2021.
2. Ao longo do exercício, o Revisor Oficial de Contas desempenhou com regularidade as funções que lhe foram confiadas, tendo nomeadamente procedido às verificações que considerou convenientes e apreciado as contas e os atos de gestão mais relevantes da Empresa, bem como o cumprimento do normativo legal e estatutário em vigor. Da Comissão de Gestão, o Revisor Oficial de Contas recebeu todos os esclarecimentos e informações solicitados.
3. Na consequência do trabalho efetuado, entendemos voltar a recomendar a clarificação do estatuto jurídico da Entidade, face às obrigações contabilísticas, tributárias ou outras a observar.
4. No encerramento do exercício foram-nos presentes pela Comissão de Gestão os documentos de prestação de contas que incluem a proposta de aplicação de resultados.
5. Na qualidade de Revisores Oficiais de Contas, desenvolvemos os procedimentos adequados e emitimos o Certificação Legal das Contas, que deve ser entendida como completando este relatório.

6. Parecer

Face ao que antecede, e apreciados os documentos referidos nos números anteriores, o Revisor Oficial de Contas é de parecer que a Assembleia Municipal:

- a) Aprove os documentos de prestação de contas do exercício de 2021, tal como foram apresentados pela Comissão de Gestão;
- b) Aprove a aplicação de resultados proposta pela Comissão de Gestão.

7. Finalmente, o Revisor Oficial de Contas deseja agradecer à Comissão de Gestão e aos Serviços da Entidade toda a colaboração prestada no exercício das suas funções.

Lisboa, 21 de abril de 2022

O REVISOR OFICIAL DE CONTAS



OLIVEIRA, REIS & ASSOCIADOS, SROC, LDA.

Representada por

Joaquim Oliveira de Jesus, ROC n.º 1056

Registado na CMVM sob o n.º 20160668



CERTIFICAÇÃO LEGAL DAS CONTAS

RELATO SOBRE A AUDITORIA DAS DEMONSTRAÇÕES FINANCEIRAS

OPINIÃO COM RESERVAS

Auditámos as demonstrações financeiras anexas de **TEATRO JOSÉ LÚCIO DA SILVA** (a Entidade), que compreendem o balanço em 31 de dezembro de 2021 (que evidencia um total de 462.585 euros e um total de património líquido de 127.632 euros, incluindo um resultado líquido negativo de 84.567 euros), a demonstração dos resultados por natureza, a demonstração das alterações no património líquido, a demonstração dos fluxos de caixa, relativos ao ano findo naquela data, e o anexo às demonstrações financeiras que inclui um resumo das políticas contabilísticas significativas.

Em nossa opinião, exceto quanto aos possíveis efeitos da matéria referida na secção “Bases para a opinião com reservas”, as demonstrações financeiras anexas apresentam de forma verdadeira e apropriada, em todos os aspetos materiais, a posição financeira de **TEATRO JOSÉ LÚCIO DA SILVA** em 31 de dezembro de 2021 e o seu desempenho financeiro e os fluxos de caixa relativos ao ano findo naquela data de acordo com o Sistema de Normalização Contabilística para as Administrações Públicas.

BASES PARA A OPINIÃO COM RESERVAS

O imóvel onde o **TEATRO JOSÉ LÚCIO DA SILVA** opera não se encontra registado nas suas demonstrações financeiras, pois o mesmo encontra-se atualmente reconhecido nas demonstrações financeiras do Município de Leiria, não sendo por isso possível confirmar a adequação dos valores registados contabilisticamente na rubrica de Ativos fixos tangíveis, incluindo-se os das depreciações do exercício e das acumuladas.

A nossa auditoria foi efetuada de acordo com as Normas Internacionais de Auditoria (ISA) e demais normas e orientações técnicas e éticas da Ordem dos Revisores Oficiais de Contas. As nossas responsabilidades nos termos dessas normas estão descritas na secção “Responsabilidades do auditor pela auditoria das demonstrações financeiras” abaixo. Somos independentes da Entidade nos termos da lei e cumprimos os demais requisitos éticos nos termos do código de ética da Ordem dos Revisores Oficiais de Contas.

Estamos convictos que a prova de auditoria que obtivemos é suficiente e apropriada para proporcionar uma base para a nossa opinião com reservas.

ÊNFASE

Tal como descrito na nota 2 do Anexo, com base na informação disponível e as expectativas futuras, o **TEATRO JOSÉ LÚCIO DA SILVA** continuará a operar no futuro previsível, assumindo que não há intenção nem a necessidade de reduzir consideravelmente o nível das suas operações. Pelo contrário, espera-se que durante o ano de 2022 a entidade incremente significativamente a sua atividade em função da diminuição da pandemia causada pelo surto do COVID-19.

A nossa opinião não é modificada em relação a esta matéria.

RESPONSABILIDADES DO ÓRGÃO DE GESTÃO PELAS DEMONSTRAÇÕES FINANCEIRAS

O órgão de gestão é responsável pela:

- preparação de demonstrações financeiras que apresentem de forma verdadeira e apropriada a posição financeira, o desempenho financeiro e os fluxos de caixa da Entidade de acordo com o Sistema de Normalização Contabilística para as Administrações Públicas;
- elaboração do relatório de gestão nos termos legais e regulamentares aplicáveis;
- criação e manutenção de um sistema de controlo interno apropriado para permitir a preparação de demonstrações financeiras isentas de distorção material devido a fraude ou a erro;
- adoção de políticas e critérios contabilísticos adequados nas circunstâncias; e
- avaliação da capacidade da Entidade de se manter em continuidade, divulgando, quando aplicável, as matérias que possam suscitar dúvidas significativas sobre a continuidade das atividades.

RESPONSABILIDADES DO AUDITOR PELA AUDITORIA DAS DEMONSTRAÇÕES FINANCEIRAS

A nossa responsabilidade consiste em obter segurança razoável sobre se as demonstrações financeiras como um todo estão isentas de distorções materiais devido a fraude ou a erro, e emitir um relatório onde conste a nossa opinião. Segurança razoável é um nível elevado de segurança mas não é uma garantia de que uma auditoria executada de acordo com as ISA detetará sempre uma distorção material quando exista. As distorções podem ter origem em fraude ou erro e são consideradas materiais se, isoladas ou conjuntamente, se possa razoavelmente esperar que influenciem decisões económicas dos utilizadores tomadas com base nessas demonstrações financeiras.

Como parte de uma auditoria de acordo com as ISA, fazemos julgamentos profissionais e mantemos ceticismo profissional durante a auditoria e também:

- identificamos e avaliamos os riscos de distorção material das demonstrações financeiras, devido a fraude ou a erro, concebemos e executamos procedimentos de auditoria que respondam a esses riscos, e obtemos prova de auditoria que seja suficiente e apropriada para proporcionar uma base para a nossa opinião. O risco de não detetar uma distorção material devido a fraude é maior do que o risco de não detetar uma distorção material devido a erro, dado que a fraude pode envolver conluio, falsificação, omissões intencionais, falsas declarações ou sobreposição ao controlo interno;
- obtemos uma compreensão do controlo interno relevante para a auditoria com o objetivo de conceber procedimentos de auditoria que sejam apropriados nas circunstâncias, mas não para expressar uma opinião sobre a eficácia do controlo interno da Entidade;
- avaliamos a adequação das políticas contabilísticas usadas e a razoabilidade das estimativas contabilísticas e respetivas divulgações feitas pelo órgão de gestão;
- concluímos sobre a apropriação do uso, pelo órgão de gestão, do pressuposto da continuidade e, com base na prova de auditoria obtida, se existe qualquer incerteza material relacionada com acontecimentos ou condições que possam suscitar dúvidas significativas sobre a capacidade da Entidade para dar continuidade às suas atividades. Se concluirmos que existe uma incerteza material, devemos chamar a atenção no nosso relatório para as divulgações relacionadas incluídas nas demonstrações financeiras ou, caso essas divulgações não sejam adequadas, modificar a nossa opinião. As nossas conclusões são baseadas na prova de auditoria obtida até à data do nosso relatório. Porém, acontecimentos ou condições futuras podem levar a que a Entidade descontinue as suas atividades;
- avaliamos a apresentação, estrutura e conteúdo global das demonstrações financeiras, incluindo as divulgações, e se essas demonstrações financeiras representam as transações e acontecimentos subjacentes de forma a atingir uma apresentação apropriada;
- comunicamos com os encarregados da governação, entre outros assuntos, o âmbito e o calendário planeado da auditoria, e as conclusões significativas da auditoria incluindo qualquer deficiência significativa de controlo interno identificada durante a auditoria.

A nossa responsabilidade inclui ainda a verificação da concordância da informação constante do relatório de gestão com as demonstrações financeiras.



RELATO SOBRE OUTROS REQUISITOS LEGAIS E REGULAMENTARES

SOBRE AS DEMONSTRAÇÕES ORÇAMENTAIS

Auditamos as demonstrações orçamentais anexas da Entidade que compreendem a demonstração do desempenho orçamental, a demonstração da execução orçamental da receita (que evidencia um total de receita cobrada líquida de 867.376 euros), a demonstração da execução orçamental da despesa (que evidencia um total de despesa paga líquida de reposições de 903.728 euros) e a demonstração de execução do plano plurianual de investimentos relativas ao exercício findo em 31 de dezembro de 2021.

O Órgão de gestão é responsável pela preparação e aprovação das demonstrações orçamentais no âmbito da prestação de contas da entidade. A nossa responsabilidade consiste em verificar que foram cumpridos os requisitos de contabilização e relato previstos na Norma de Contabilidade Pública (NCP) 26 do Sistema de Normalização Contabilística para as Administrações Públicas.

Em nossa opinião, as demonstrações orçamentais anexas estão preparadas, em todos os aspetos materiais, de acordo com a NCP 26 do Sistema de Normalização Contabilística para as Administrações Públicas.

SOBRE O RELATÓRIO DE GESTÃO

Dando cumprimento aos requisitos legais aplicáveis, exceto quanto aos possíveis efeitos da matéria referidas na secção “Bases para a opinião com reservas” do Relato sobre a auditoria das demonstrações financeiras, somos de parecer que o relatório de gestão foi preparado de acordo com os requisitos legais e regulamentares aplicáveis em vigor e a informação nele constante é coerente com as demonstrações financeiras auditadas e, tendo em conta o conhecimento e a apreciação sobre a Entidade, não identificamos incorreções materiais.

Lisboa, 21 de abril de 2022

OLIVEIRA, REIS & ASSOCIADOS, SROC, LDA.

Representada por

Joaquim Oliveira de Jesus, ROC n° 1056
Registado na CMVM sob o n° 20160668