



Município de Leiria
Câmara Municipal

DELIBERAÇÃO DA REUNIÃO DA CÂMARA MUNICIPAL DE 2023/04/18

Unidade Orgânica responsável pela deliberação | GABINETE DE APOIO AOS VEREADORES

Epígrafe | Relatório e Contas de 2022 e Relatório de Execução Orçamental do 4.º Trimestre do Teatro José Lúcio da Silva de 2022

Proposta | Presente, pela Senhora Vereadora Anabela Graça, o Relatório e Contas de 2022 do Teatro José Lúcio da Silva referente ao ano de 2022, bem como Relatório de Execução Orçamental do 4.º Trimestre, para análise e aprovação, que fica apenso à presente ata (Anexo 413/23), cujo resultado do exercício é 60.975,03€ (sessenta mil novecentos e setenta e cinco euros e três cêntimos).

Deliberação | A Câmara Municipal, depois de analisar o assunto, **deliberou por maioria**, com os votos de abstenção dos **Senhores Vereadores Álvaro Madureira, Daniel Marques e Branca Matos**:

- a) Aprovar o Relatório e Contas do Teatro José Lúcio da Silva, referente ao ano de 2022 e o Relatório de Execução Orçamental do 4.º Trimestre de 2022;
- b) Remeter o Relatório e Contas de 2022 do Teatro José Lúcio da Silva à Assembleia Municipal para apreciação e votação, solicitando que a deliberação da Assembleia Municipal seja aprovada em minuta para produzir efeitos imediatos termos dos n.ºs 3 e 4 do artigo 57.º do Anexo I à Lei n.º 75/2013, de 12 de setembro, na sua redação atual.

A presente deliberação foi aprovada em minuta.



TEATRO
JOSE LUCIO
DA SILVA

N.I.F.: 680 026 010



Câmara Municipal de Leiria
www.cm-leiria.pt

8/23,1,413/23 - 18-04-2023

Relatório e Contas 2022

Anexo às Demonstrações Financeiras

RELATÓRIO E CONTAS 2022



FEV MÚSICA
25 Tango4Women
FEV TEATRO JOSÉ LÚCIO DA SILVA



DOM
26
FEV
DANÇA
My Story
TEATRO JOSÉ LÚCIO DA SILVA



DOM MÚSICA
26 InMusic com Tubassouro
FEV TEATRO MIGUEL FRANCO



QUA CINEMA
01 Tori e Lokita
MAR TEATRO MIGUEL FRANCO



FEV MÚSICA
03 Gerardo Rodrigues - Piano Solo
MAR TEATRO MIGUEL FRANCO



SÁB
04
MAR
MÚSICA
Orquestra Jazz de Leiria +
Kurt Elling
TEATRO JOSÉ LÚCIO DA SILVA



DOM CONCERTOS PARA BEBÉS
05 Histórias de HOJE, FUTUROS de sempre
MAR TEATRO MIGUEL FRANCO



QUA CINEMA
08 Uma Turma Difícil
MAR TEATRO MIGUEL FRANCO



QUA CINEMA
08 A Acusação
MAR TEATRO MIGUEL FRANCO



QUI STAND-UP COMEDY
09 Pedro Tochas - Escolhas
MAR TEATRO JOSÉ LÚCIO DA SILVA




QUI
09
MAR
TEATRO
LA ROUGE
TEATRO MIGUEL FRANCO



SEX MÚSICA
10 Francisco Sales
MAR TEATRO MIGUEL FRANCO



SÁB MÚSICA
11 Leiria Drag Festival
MAR TEATRO JOSÉ LÚCIO DA SILVA



QUA CINEMA
15 Aftersun
MAR TEATRO MIGUEL FRANCO



SÁB
18
MAR
MÚSICA
Inês Condeço + INÉS
APENAS
TEATRO MIGUEL FRANCO




DOM MÚSICA
19 Entre - Lugar
MAR TEATRO JOSÉ LÚCIO DA SILVA



DOM MÚSICA
19 Concerto para Grávidas
MAR TEATRO MIGUEL FRANCO



QUA CINEMA
22 Toda a Beleza e a Carnificina
MAR TEATRO MIGUEL FRANCO



SEX TEATRO
27 O Meu Nariz é Árabe
MAR TEATRO JOSÉ LÚCIO DA SILVA



QUA CINEMA
29 As Bestas
MAR TEATRO MIGUEL FRANCO

Um Palco Para Todas as Artes! ¹

Índice

| | |
|---|----|
| RELATÓRIO DE GESTÃO | 4 |
| 1. ENCERRAMENTO DO EXERCÍCIO | 5 |
| 2. INVESTIMENTO | 11 |
| 3. FREQUÊNCIA / UTILIZAÇÃO | 11 |
| EXIBIÇÃO DE CINEMA E APRESENTAÇÃO DE ESPETÁCULOS | 11 |
| 4. CONCLUSÃO..... | 19 |
| 5. EXPETATIVAS FUTURAS | 19 |
| 6. INFORMAÇÕES COMPLEMENTARES..... | 20 |
| 7. CONTABILIDADE DE GESTÃO | 20 |
| 8. PROPOSTA DE APLICAÇÃO DE RESULTADOS | 21 |
| <i>Documentos Financeiros</i> | 22 |
| A. Anexo às demonstrações financeiras | 28 |
| Nota 1 – Identificação da entidade, período de relato e referencial contabilístico | 28 |
| Nota 2 – Principais políticas contabilísticas, alterações nas estimativas contabilísticas e erros | 29 |
| Nota 3 – Ativos intangíveis | 32 |
| Nota 4 – Acordos de concessão de serviços: concedente..... | 33 |
| Nota 5 – Ativos fixos tangíveis..... | 33 |
| Nota 10 – Inventários | 35 |
| Nota 13 – Rendimento de transações com contraprestação..... | 35 |
| Nota 14 – Rendimento de transações sem contraprestação..... | 36 |
| Nota 17 – Acontecimentos após data de relato..... | 36 |
| Nota 18 – Instrumentos Financeiros | 36 |
| Nota 19 – Benefícios dos empregados | 37 |
| Nota 20 – Divulgação de partes relacionadas | 38 |
| Nota 23 – Outras Informações financeiras relevantes:..... | 38 |
| B. Demonstrações Orçamentais | 42 |
| 1. Demonstração do desempenho orçamental | 42 |
| 2. Demonstração de execução orçamental da receita | 44 |
| 3. Demonstração de execução orçamental da despesa | 47 |
| 4. Demonstração de execução do plano plurianual de investimentos..... | 50 |
| 5. Anexo às demonstrações orçamentais | 51 |
| Anexo I - Alterações orçamentais da receita..... | 52 |
| Anexo II - Alterações orçamentais da despesa..... | 54 |
| Anexo III - Alterações ao plano plurianual de investimentos..... | 56 |
| Anexo IV - Operações de tesouraria..... | 56 |
| Anexo V - Contratação administrativa – Situação dos contratos..... | 57 |
| Anexo VII – Transferências e subsídios: receita | 60 |
| Anexo VIII – Dívidas a terceiros por antiguidade de saldos | 61 |
| Anexo IX – Encargos Contratuais..... | 62 |



T E A T R O
JOSE LUCIO
DA SILVA

N.I.F.: 680 026 010



Câmara Municipal de Leiria
www.cm-leiria.pt

8/23,1,413/23 - 18-04-2023

Relatório e Contas 2022

Anexo às Demonstrações Financeiras

Exmo. Senhor
Presidente da Câmara Municipal de Leiria
Dr. Gonçalo Lopes
Largo da República
2414-006 Leiria

Leiria, 3 de abril de 2023

ASSUNTO: Relatório e Contas 2022

Os nossos melhores cumprimentos.

Somos a remeter informação anual de 2022, sobre a atividade da entidade, nas salas Teatro José Lúcio da Silva (TJLS), Teatro Miguel Franco (TMF) e do Cine-Teatro de Monte Real (CTMR), bem como dinâmicas em Espaço Público.

O Resultado do Exercício como está demonstrado é de, 60.975,03 € (sessenta mil novecentos e setenta e cinco euros e três cêntimos).

A COMISSÃO DE GESTÃO,

Anabela Fernandes da Graça – Vereadora

Assinado por: **JOSÉ MANUEL PIRES**
Num. de Identificação: 10519010
Data: 2023.04.11 19:00:09+01'00'

José Manuel Pires – Diretor

Anexos: - Relatório de Gestão, Demonstrações Financeiras e Demonstrações Orçamentais

Um Palco Para Todas as Artes! ³

RELATÓRIO DE GESTÃO

O ano de 2022, foi um ano de sucesso para a atividade desenvolvida pelo Teatro José Lúcio da Silva.

Apesar da retoma prometida depois de dois anos de pandemia, ficou comprometida pelos efeitos da guerra na Ucrânia, com a subida dos preços de bens e serviços. A entidade conseguiu superar as adversidades com o apoio incondicional da tutela – Município de Leiria, da DGARTES, dos mecenas e do público, vejamos:

- Aprovação da candidatura ReCentrar 4.0 – Pensar Global para Capacitar Individual, submetida junto da dgartes, no âmbito da RTCP – Rede de Teatros e Cineteatros Portugueses;
- Aprovação e integração na RTPA – Rede de Teatros com Programação Acessível, disponibilizando por isso, espetáculos com interpretação em LGP – Língua Gestual Portuguesa e AD – Audiodescrição, bem como sessões descontraídas;
- Aprovação por parte da AT – Autoridade Tributária, da não sujeição a iva das transferências correntes do contrato-programa, à semelhança dos contratos-programas estabelecidos com o estado central;
- Afluência do público aos espetáculos comerciais, gerando vantagem patrimonial entre o custo total e a receita total;
- Divulgação das atividades nas redes sociais em detrimento dos meios de divulgação em suporte de papel e lonas;
- Receitas provenientes de cedências de sala para realização de congressos e manifestações culturais de índole comercial;
- Aumento do valor de Mecenato e receitas extraordinárias;
- Recuperação das receitas das concessões.

Nos números a seguir apresentados, não estão espelhados os visitantes das exposições por serem de acesso gratuito e considerar-se que as sinergias potenciadas pelas exposições, alavancam o número de espetadores na sala do TJLS.

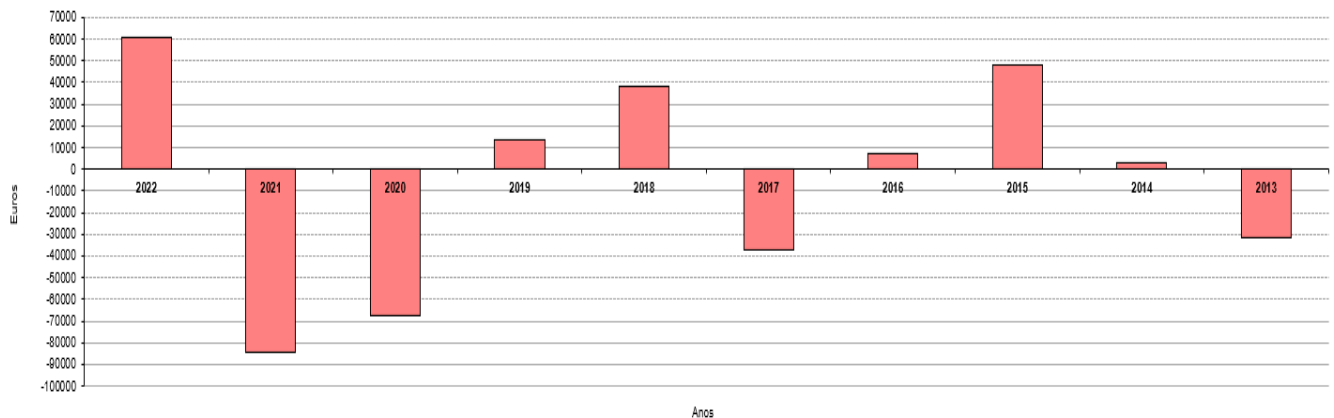
| Ano | Nº espetadores | | | | Total |
|------|----------------|----------|----------|----------------|--------|
| | Sala TJLS | Sala TMF | C-TMReal | Fora de Portas | |
| 2016 | 64852 | 24547 | 588 | 46769 | 136756 |
| 2017 | 70788 | 25647 | 718 | 66879 | 164032 |
| 2018 | 83772 | 27044 | 648 | 69086 | 180550 |
| 2019 | 83729 | 28937 | 634 | 82165 | 195465 |
| 2020 | 25032 | 9021 | 324 | 2638 | 37015 |
| 2021 | 33601 | 10670 | 1412 | 33843 | 79526 |
| 2022 | 64171 | 24582 | 645 | 129947 | 219345 |



1. ENCERRAMENTO DO EXERCÍCIO

Sem precedente nos anos anteriores, contribuíram também para a rubrica dos proveitos o incremento da receita dos € 200.000,00 da DGARTES e € 200.000,00 da comparticipação financeira da CML na candidatura e ainda, os € 134.320,00, resultantes da não sujeição a iva das verbas do contrato-programa. Isto, além das rendas dos direitos de exploração, da publicidade nos dias dos espetáculos, das cedências de salas para congressos e claro das receitas de bilheteira.

RESULTADOS LÍQUIDOS



O resultado líquido de € 60.975,03 (sessenta mil novecentos e setenta e cinco euros e três cêntimos), resultou essencialmente pelos seguintes motivos:

- Aprovação da candidatura ReCentrar 4.0 – Pensar Global para Capacitar Individual, submetida junto da dgartes, no âmbito da RTCP – Rede de Teatros e Cineteatros Portugueses com apoio financeiro de € 800.000,00, para os anos 2022-2025, com € 200.000,00/ano, o que pressupõe investimento igual por parte da tutela/entidade participante. Investimento este, dedicado e singelo à programação.
- Aprovação e integração na RTPA – Rede de Teatros com Programação Acessível, disponibilizando por isso, espetáculos com interpretação em LGP – Língua Gestual Portuguesa e AD – Audiodescrição, bem como sessões descontraídas, sendo atribuído o valor de € 3.880,00, por temporada (2022-2023), o que significa € 1.940,00 em 2022;
- Aprovação por parte da AT – Autoridade Tributária, da não sujeição a iva das transferências correntes do contrato-programa, à semelhança dos contratos-programas estabelecidos com o estado central, por não configurarem prestações de serviços, representando uma receita de € 134.320,00 e que antes era imposto entregue à AT;
- Mecenato no valor de € 22.690,00;
- Afluência do público aos espetáculos comerciais, gerando vantagem patrimonial entre o custo e a receita;
- Divulgação das atividades nas redes sociais em detrimento dos meios de divulgação em suporte de papel e lonas;



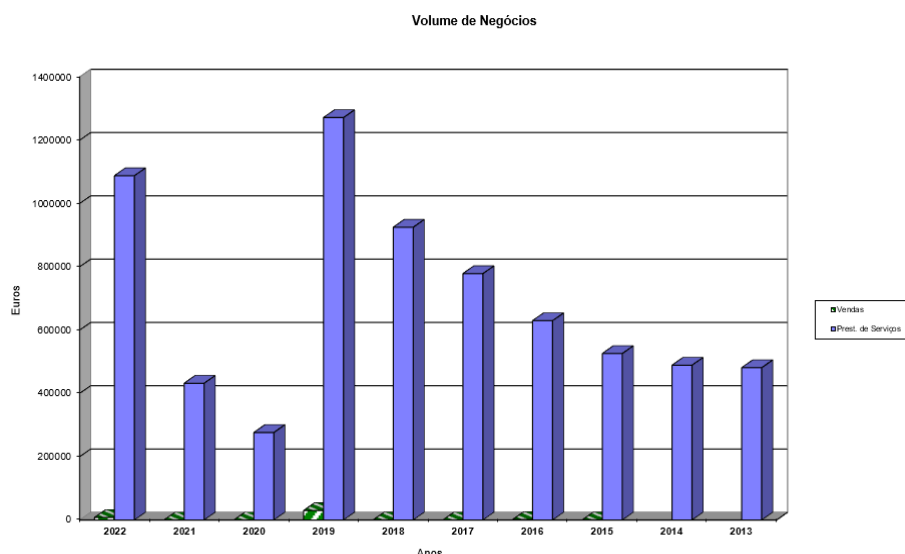
- Receitas provenientes de cedências de sala para realização de congressos e manifestações culturais comerciais;
- Recuperação das receitas das concessões.

No entanto, como referido em relatórios dos anos transatos, a cultura não deve aferir-se por critérios de eficiência económica, ou sendo-o, terá necessariamente de ter a devida indemnização compensatória, como são no caso concreto da entidade, a verba atribuída em contrato-programa com o Município de Leiria, bem como outros apoios ou subsídios do Governo-DGARTES. O investimento no capital humano das populações do nosso território é fundamental e é um bem determinante, que pode proporcionar mecanismos e dinâmicas capazes de suplantar o pessimismo e a inoperância do ser humano. Assim, compete a entidades como o TJLS, assumir este compromisso de capacitação social e pedagógica. Para isso, todos temos a responsabilidade de afirmar o valor maior da cultura na vida em sociedade, dentro das previsões, é certo, mas a previsibilidade de diminuição do poder de compra das pessoas não pode e não deve deixar de fora, a franja de público com menos posses no acesso à cultura, sendo combatido pelo referido subsídio à exploração/programação patrocinado pela Câmara Municipal de Leiria, e pelo Ministério da Cultura/DGARTES, através dos respetivos contrato-programa.

Relativamente à faturação verificou-se um aumento de € 663.434,68 face a 2021, de € 819.230,33 face a 2020.

Saliente-se que, nos números de faturação apresentados foi tido em conta o princípio da especialização dos exercícios, não sendo por isso contabilizada a faturação referente a vendas de bilhetes dos espetáculos a realizar em 2023, mas cujas vendas ocorreram em 2022, no valor de € 83.834,88.

Segue o mapa de faturação dos últimos dez anos evidenciando uma notória trajetória, ascendente (suspensa nos anos de 2020 e 2021 devido à pandemia). Em 2022 a recuperação do volume de negócios é evidente.



Em termos objetivos, o diferencial entre rendimentos e custos, que contribui para o resultado líquido positivo tem origem em suportes financeiros que permitem apresentar uma programação de elevada qualidade, sendo os suportes:

- € 200.000,00, Contrato-programa com a DGARTES;
- € 200.000,00 de reforço da verba do contrato-programa com o Município de Leiria, que acontece devido ao sucesso do ponto anterior;
- € 134.320,00 de receita e que antes era imposto entregue à AT – Autoridade Tributária, pela não sujeição a iva das transferências correntes de contratos-programas, à semelhança dos contratos-programas estabelecidos com o estado central.

GASTOS

| Conta SNC-AP | DESCRIÇÃO | 31/12/2022 | 31/12/2021 | Varição |
|-------------------------|--|-----------------------|---------------------|-----------------------|
| 61 | Custo das merc. vendidas e mat. consumidas | 5.383,84 € | 415,01 € | 4.968,83 € |
| 62 | Fornecimentos e serviços externos | 1.511.791,46 € | 529.073,48 € | 982.717,98 € |
| 63 | Gastos com o pessoal | 400.392,05 € | 356.092,80 € | 44.299,25 € |
| 64 | Gastos de depreciação | 32.079,59 € | 30.643,30 € | 1.436,29 € |
| 68 | Outros gastos e perdas (a) | 10.443,82 € | 5.874,69 € | 4.569,13 € |
| 69 | Gastos e perdas de financiamento | 1,18 € | 74,62 € | -73,44 € |
| TOTAL DOS GASTOS | | 1.960.091,94 € | 922.173,90 € | 1.037.918,04 € |

(a) Na conta 68, está refletido o IVA pago à AT – Autoridade Tributária referente às cedências gratuitas da sala do TJLS e convites de ingressos, estes essencialmente destinados a permutas publicitárias, bem como quotizações para as associações do setor (APEC + Acesso Cultura).

A maior evidência de gastos é a rubrica de Fornecimentos e Serviços Externos que se deve à retoma da atividade, sendo esta acelerada pela possibilidade de adquirir espetáculos mais caros e também de maior qualidade.

No que diz respeito aos gastos com pessoal, é evidente o aumento provocado pelo incremento da atividade, ao aumento da RMMG e conseqüente trabalho suplementar.

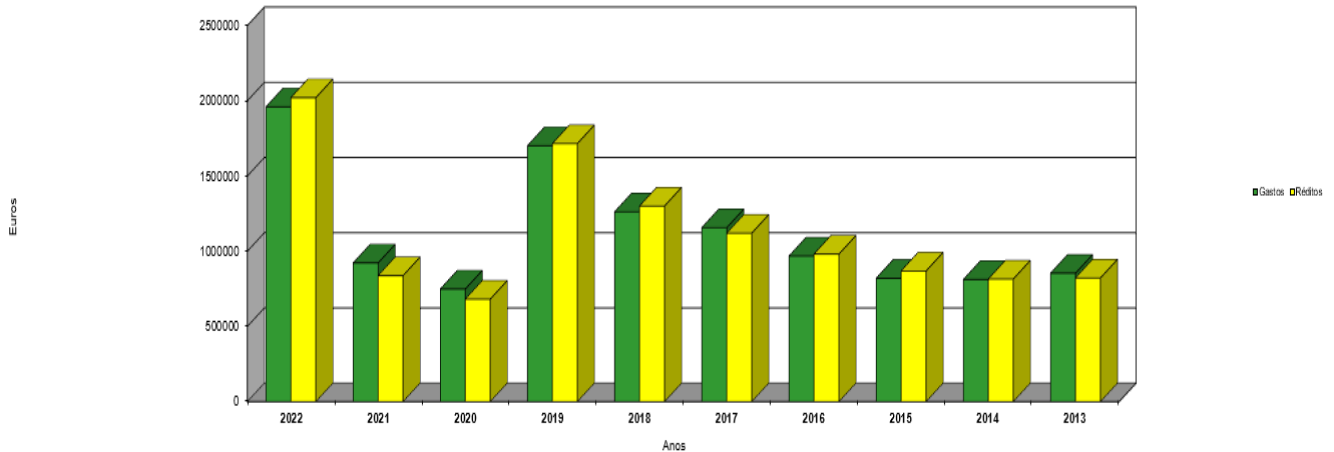
RENDIMENTOS

| Conta SNC-AP | DESCRIÇÃO | 31/12/2022 | 31/12/2021 | Varição |
|------------------------------|---------------------------------------|-----------------------|---------------------|-----------------------|
| 71 | Vendas | 7.746,15 € | 181,70 € | 7.564,45 € |
| 72 | Prestações de serviços | 1.087.819,96 € | 431.949,73 € | 655.870,23 € |
| 75 | Subsídios à exploração | 901.690,00 € | 384.000,00 € | 517.690,00 € |
| 78 | Outros rendimentos e ganhos | 23.810,86 € | 21.475,23 € | 2.335,63 € |
| 79 | Rendimentos e ganhos de financiamento | 0,00 € | 0,00 € | 0,00 € |
| TOTAL DOS RENDIMENTOS | | 2.021.066,97 € | 837.606,66 € | 1.183.460,31 € |

O ano de 2022, foi o ano da retoma às atividades e este ano com uma programação de elevada qualidade pedagógica e educativa, o que já não acontecia com tamanha evidência, desde os anos de 2007/2008, período em que o TJLS também beneficiou de programação apoiada pelo POC – Programa Operacional da Cultura, que era atribuído a entidades que inauguravam auditórios/teatros durante o primeiro ano de programação e que obviamente, apresentassem candidatura com chancela de programação de qualidade.



GASTOS / REDITOS



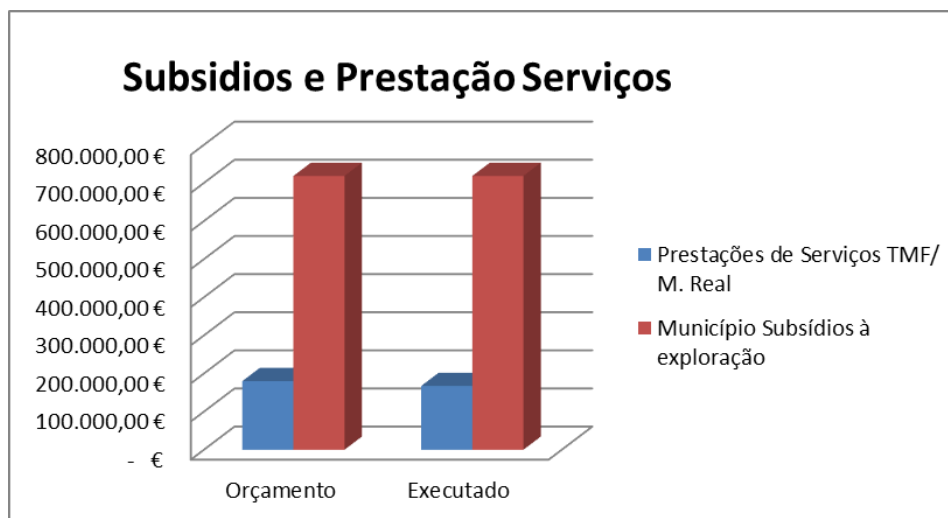
Os rendimentos em relação ao período homólogo, registaram um aumento exponencial de 1.183.460,31 €, que se justificam pelo aumento da venda de bilhetes, aumento de subsídios por parte do Município de Leiria e da DGARTES, resultantes do sucesso da candidatura apresentada.

O aumento da rubrica “Prestações de Serviços”, no montante de 655.870,23 €, fica também a dever-se a uma crescente ocupação nas cedências de sala para fins empresariais, bem como publicidade e mais expressivamente na venda de bilhetes e concessões.

Em termos de especialização do período, os subsídios atribuídos pela DGARTES e pelo Município de Leiria foram reconhecidos com base na execução real da candidatura RTCP à data do presente relatório, e não atendendo ao facto se estes valores foram efetivamente recebidos, tendo transitado 18.500,00 € para 2023, considerando os adiamentos das duas iniciativas e já reagendadas a esta data.

As receitas obtidas com a cedência de pessoal para apoio logístico às artes de palco no TMF e outros espaços municipais, são classificadas como prestações de serviços, pelo que o mapa que se segue engloba subsídios à exploração e as receitas provenientes de prestações de serviços, apenas do Município de Leiria. Valores com iva nas prestações de serviços.

| Teatro José Lúcio da Silva 4º. Trimestre de 2022 | | | | | | | | | |
|---|--|----|-------------|---------------------|---------------------|---------------------|---------------|----------------------|---------------|
| Subsídios à Exploração para cobertura do défice de exploração + P.S. no TMF | | | | | | | | | |
| Execução do 4º. Trimestre de 2022- Subsídios e Prestação de Serviços | | | | | | | | | |
| | Subsídios TJLS / Prest. Serv. TMFranco | | Orçamento | | Executado | | Desvio | | |
| | | | Anual | 31/dez/22 | Em valor | Em % | Em valor | Em % | |
| R7 | Prestações de Serviços TMF/ M. R. | 12 | 15.000,00 € | 180.000,00 € | 180.000,00 € | 167.286,81 € | 92,94% | - 12.713,19 € | -7,06% |
| R10 | Município Subsídios à exploração | 12 | 59.860,00 € | 718.320,00 € | 718.320,00 € | 718.320,00 € | 100,00% | - € | 0,00% |
| 31/12/2022 | Receitas Totais | | | 898.320,00 € | 898.320,00 € | 885.606,81 € | 98,58% | - 12.713,19 € | -1,42% |
| 31/12/2021 | | | | 564.000,00 € | 564.000,00 € | 507.486,94 € | 89,98% | - 56.513,06 € | -10,02% |
| Δ | | | | 334.320,00 € | 334.320,00 € | 378.119,87 € | 8,60% | 43.799,87 € | 8,60% |



O aumento do volume de negócios foi notório, bem como o inerente aumento dos Fornecimentos e Serviços Externos, motivado pelo aumento da procura e oferta cultural, fruto das verbas especificamente arrecadadas para investimento em programação, no valor mínimo de € 400.000,00 acrescido das receitas de bilheteira derivadas da venda de bilhetes com programação apoiada.

Da conta 75, subsídios à exploração/programação mostra-se uma subida acentuada devido às verbas recebidas da CML e DGARTES, acrescido do facto de umas e outras não estarem sujeitas a iva, pelo que a verba que nos anos anteriores era destinada a iva, é agora catalogada como subsídios. O esforço da tutela – Município de Leiria é louvável, uma vez que manteve o subsídio à exploração dos anos anteriores.

Neste sentido, a Comissão de Gestão do Teatro implementou mecânicas de equilíbrio quer na tesouraria, quer na parte patrimonial e orçamental de modo a cumprir com ambos contratos-programa, sob pena de ter de devolver receitas à dgartes caso a as receitas de bilheteira fossem em muito, superiores aos subsídios atribuídos.

Os serviços efetuados nos Espaços Culturais Municipais, foram pagos à entidade Teatro José Lúcio da Silva através de contrato de prestação de serviços e por sua vez o TJLS entregou as receitas arrecadadas à CML.

Conforme o mapa que se segue, verifica-se um aumento da participação financeira do Município face aos anos anteriores, englobando os subsídios de exploração e as prestações de serviços, estas, como contrapartida dos serviços prestados nos eventos em Espaço Público:



Relatório e Contas 2022

Anexo às Demonstrações Financeiras

| Ano | Teatro José Lúcio da Silva | | Teatro Miguel Franco e outros espaços culturais | | Total |
|------|----------------------------|--------------|---|--------------|--------------|
| | capital | c/ iva | capital | c/ iva | |
| 2016 | 324.000,00 € | 398.520,00 € | 53.429,18 € | 65.717,89 € | 464.237,89 € |
| 2017 | 324.000,00 € | 398.520,00 € | 111.229,33 € | 136.812,08 € | 535.332,08 € |
| 2018 | 360.000,00 € | 442.800,00 € | 128.903,93 € | 158.551,83 € | 601.351,83 € |
| 2019 | 384.000,00 € | 472.320,00 € | 147.892,40 € | 181.907,65 € | 654.227,65 € |
| 2020 | 384.000,00 € | 472.320,00 € | 67.869,95 € | 83.480,04 € | 555.800,04 € |
| 2021 | 384.000,00 € | 472.320,00 € | 123.486,94 € | 151.888,94 € | 624.208,94 € |
| 2022 | 718.320,00 € | 718.320,00 € | 136.005,54 € | 167.286,81 € | 885.606,81 € |

Em 2022, o Município de Leiria investiu mais € 261.397,87 euros, que se deve ao reforço de verba exigida em candidatura e no aumento das prestações de serviços, resultantes do incremento da atividade pós-pandemia.

Foram efetuadas depreciações nas rubricas dos Ativos Fixos Tangíveis e Intangíveis, no montante de 32.079,59 €, a seguir discriminados, no quaro seguinte:

| C/ SNC | DESCRIÇÃO | VALOR |
|--------|--|--------------------|
| 6422 | Edifícios e Outras Construções | 3.337,74 € |
| 6423 | Equipamento Básico | 19.045,87 € |
| 6424 | Equipamento de Transporte | 618,78 € |
| 6425 | Equipamento Administrativo | 2.727,01 € |
| 6427 | Outros Ativos Fixos Tangíveis | 4.849,76 € |
| | Sub-Total de Ativos Fixos Tangíveis | 30.579,16 € |
| 6433 | Programas de computador e sistemas de informação | 1.394,18 € |
| 6434 | Propriedade industrial e intelectual | 106,25 € |
| | Sub-Total de Ativos Intangíveis | 1.500,43 € |
| | TOTAL | 32.079,59 € |

Os elementos contabilísticos do exercício em todos os seus componentes: Ativo, Passivo e Património Líquido (anteriormente designado por capital próprio), encontram-se devidamente discriminados no Balanço, Demonstração de Resultados, Demonstração das Alterações do Capital Próprio, Demonstração dos Fluxos de Caixa e Anexo.

Um Palco Para Todas as Artes! ¹⁰



2. INVESTIMENTO

O orçamento de investimento à data de 31-12-2022 é o que vem na linha dos trimestres transatos, totalizando um investimento urgente e global de 21.711,58 €, a seguir arrolado:

- 2.382,00€, Computador DI I7-10700 16GB c/ Windows Pro, Office Home and Business 2021, Software Kaspersky Anti-Virus e Monitor Dell 27" FHD, destinado ao marketing, design, produção, de imagem e vídeo.
- 1.273,58 €, três aguarelas;
- 2.000,00 €, uma tela em acrílico.
- 1.250,00 €, sistema de climatização RXP-35M9, para a sala técnica do bastidor informático do edifício do TJLS
- 3.772,00 €, mecanismo de elevação para acesso aos palcos dos teatros para artistas portadores de mobilidade reduzida;
- 1.914,00 €, impressoras zebras para pulseiras de acesso aos recintos;
- 2.550,00 €, desenvolvimento do site da entidade já existentes, para acessibilidade a espectadores surdos, surdos-mudos e invisuais;
- 6.570,00 €, conjunto de controlo de acessos e bilhética para iniciativas de rua.

CONTABILIDADE DE GESTÃO

3. FREQUÊNCIA / UTILIZAÇÃO

EXIBIÇÃO DE CINEMA E APRESENTAÇÃO DE ESPETÁCULOS

O TJLS tem sob a sua responsabilidade a exploração da sala do Teatro José Lúcio da Silva (sala TJLS), a sala de espetáculos do Teatro de Monte Real (sala CTMR), a sala de espetáculos do Teatro Miguel Franco (sala TMF) e ainda alguns eventos em Espaço Público que foram indicados pela tutela. Além da apresentação de espetáculos, projeção de filmes e de vídeos, tem também responsabilidade no acolhimento de congressos e outros eventos similares, quer nas salas por si geridas, quer fora de portas, com o intuito de chamar o público de fora para dentro de portas, ou seja, para o interior das salas, como é exemplo o projeto da AVENIDA CULTURAL, fator determinante para o sucesso da candidatura apoiada pela DGARTES. Neste contexto, evidenciamos a forte oferta cultural em Espaço Público que foi objeto de execução pela candidatura, nomeadamente no Parque Verde, no Castelo de Leiria, na Praça Rodrigues Lobo.

Neste ponto, vão ainda ser apresentadas as receitas por sala e por eventos Fora de Portas, no qual o TJLS presta serviço público municipal. Apesar da situação vivida, a conduta do TJLS tem sido de levar a cabo uma prospeção no sentido de aferir os potenciais clientes de uso de salas para realização de congressos, de modo a potenciar a economia local limítrofe ao edifício do TJLS e da dinâmica da própria cidade, sobretudo nos dias em que não há atividade cultural e montagens inerentes, dando a conhecer o nosso *dossiê* de Turismo de Negócios.



SALA – TEATRO JOSÉ LÚCIO DA SILVA

A sala do Teatro José Lúcio da Silva e desde agosto de 2021, passou a ser uma sala credenciada da RTPC – Rede de Teatros e Cineteatros Portugueses. Para 2022 e no que diz respeito à programação de sala, comparando com o ano de 2021 e pelas razões já enunciadas na introdução, **tivemos mais 56 iniciativas em mais 54 dias, mais 30.570 espectadores e consequentemente, mais 311.732,04 €, de receita bruta de bilheteira na sala do Teatro José Lúcio da Silva.** Importa também vincar que, mais do que números esta sala passou a integrar RTPA – Rede de Teatros com Programação Acessível, disponibilizando por isso, espetáculos com interpretação em LGP – Língua Gestual Portuguesa e AD – Audiodescrição, bem como sessões descontraídas.

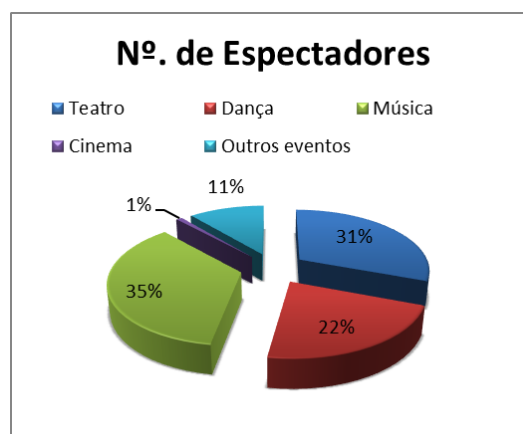
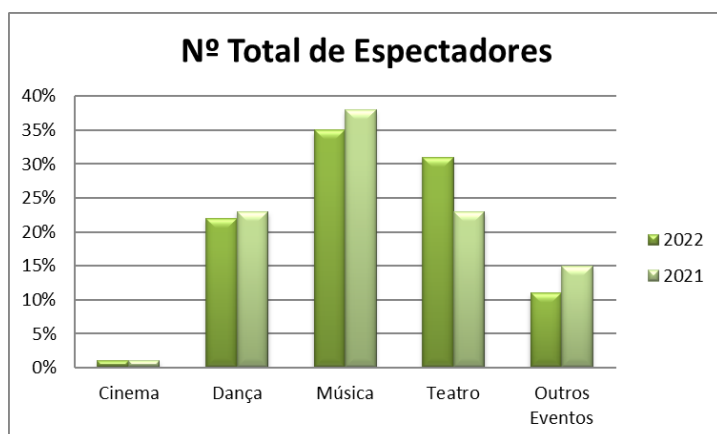
| 2022 | Número de Sessões / Dias | Entradas Sala | Média Diária | Receita Bruta Sala |
|-----------------------|--------------------------|---------------|---------------|---------------------|
| Janeiro | 7 / 7 | 3025 | 432,14 | 39.508,00 € |
| Fevereiro | 12 / 12 | 5375 | 447,92 | 66.835,50 € |
| Março | 18 / 17 | 6928 | 407,53 | 74.205,00 € |
| Abril | 15 / 15 | 6170 | 411,33 | 46.079,54 € |
| Mai | 12 / 12 | 4329 | 360,75 | 40.650,00 € |
| Junho | 15 / 15 | 3587 | 239,13 | 13.139,00 € |
| Julho | 21 / 20 | 7734 | 386,70 | 47.692,50 € |
| Agosto | 4 / 4 | 1014 | 253,50 | 23.725,00 € |
| Setembro | 15 / 14 | 6304 | 450,29 | 83.125,45 € |
| Outubro | 17 / 15 | 5666 | 377,73 | 25.861,00 € |
| Novembro | 20 / 18 | 6502 | 361,22 | 43.975,80 € |
| Dezembro | 21 / 16 | 7537 | 471,06 | 40.548,50 € |
| TOTAL | 177 / 165 | 64171 | 388,92 | 545.345,29 € |
| 4º. TRIM. 2021 | 121 / 111 | 33601 | 302,71 | 233.613,25 € |
| Δ | 56 / 54 | 30570 | 86,20 | 311.732,04 € |

Da análise por área artística e conforme evidenciado no quadro infra, as áreas artísticas com maior expressão continuam a ser a música e o Teatro, seguindo-se a dança e o cinema, este último com tendência para abrandar ainda mais, se considerarmos que a estratégia municipal foi investir e bem, no equipamento de cinema Digital no Teatro Miguel Franco, permitindo complementar a programação entre as duas salas.

Os outros eventos (congressos e colóquios) ocupam um lugar de destaque, nomeadamente, este ano em que a sala do TJLS acolheu 31 colóquios e conferências de natureza científica e profissional, bem como iniciativas de solidariedade social, para angariação de fundos, num total 7077 presenças.

Um Palco Para Todas as Artes! ¹²

| Área Artística | N.º Sessões | | Total Espetadores | |
|----------------|------------------|------------------|-------------------|------------------|
| | (a 31 dez. 2022) | (a 31 dez. 2021) | (a 31 dez. 2022) | (a 31 dez. 2021) |
| Teatro | 44 | 23 | 19732 | 7809 |
| Dança | 39 | 29 | 14008 | 7770 |
| Música | 62 | 46 | 22834 | 12608 |
| Cinema | 1 | 1 | 520 | 260 |
| Outros eventos | 31 | 22 | 7077 | 5154 |
| TOTAL | 177 | 121 | 64171 | 33601 |



SALA – TEATRO MIGUEL FRANCO

A sala do Teatro Miguel Franco, também desde agosto de 2021, passou a ser uma sala credenciada da RTPC – Rede de Teatros e Cineteatros Portugueses.

Para 2022 apresenta uma evolução quando comparado com o ano anterior e consequentemente uma maior receita de bilheteira. Esta sala continua a ser uma das únicas salas do país na qual é exibido cinema de autor, também apelidado de cinema não comercial, onde é patente a prestação de serviço público não só aos Leirienses, mas a todo território da região centro e agora com o DCP – Cinema Digital de elevada qualidade de som e imagem.

É ainda uma sala que integra a RTPA – Rede de Teatros com Programação Acessível, disponibilizando por isso, espetáculos com interpretação em LGP – Língua Gestual Portuguesa e AD – Audiodescrição, bem como sessões descontraídas.

Apresentaram-se mais 102 iniciativas em mais 67 dias de ocupação consequentemente mais 13.912 espectadores, a que correspondem mais 25.442,75 € de receita bruta de bilheteira, face ao 4º. trimestre do ano transato.

Um Palco Para Todas as Artes! ¹³



Relatório e Contas 2022

Anexo às Demonstrações Financeiras

| 2022 | Número de Sessão / Dias | Número de Entradas | Média Diária | Receita Bruta |
|-----------------------|-------------------------|--------------------|--------------|--------------------|
| Janeiro | 31 / 19 | 1484 | 78,11 | 1.936,75 € |
| Fevereiro | 23 / 17 | 1360 | 80,00 | 3.145,00 € |
| Março | 36 / 23 | 2893 | 125,78 | 6.641,50 € |
| Abril | 32 / 20 | 2393 | 119,65 | 5.834,50 € |
| Maió | 45 / 25 | 3042 | 121,68 | 1.817,50 € |
| Junho | 35 / 24 | 2649 | 110,38 | 3.666,00 € |
| Julho | 37 / 28 | 1993 | 71,18 | 8.137,00 € |
| Agosto | 2 / 2 | 293 | 146,50 | - € |
| Setembro | 29 / 22 | 1787 | 81,23 | 6.229,25 € |
| Outubro | 26 / 20 | 2204 | 110,20 | 5.671,00 € |
| Novembro | 30 / 19 | 1932 | 101,68 | 3.157,50 € |
| Dezembro | 45 / 30 | 2552 | 85,07 | 5.281,50 € |
| TOTAL | 371 / 249 | 24582 | 98,72 | 51.517,50 € |
| 4º. TRIM. 2021 | 269 / 182 | 10670 | 58,63 | 26.074,75 € |
| Δ | 102 / 67 | 13912 | 40,10 | 25.442,75 € |

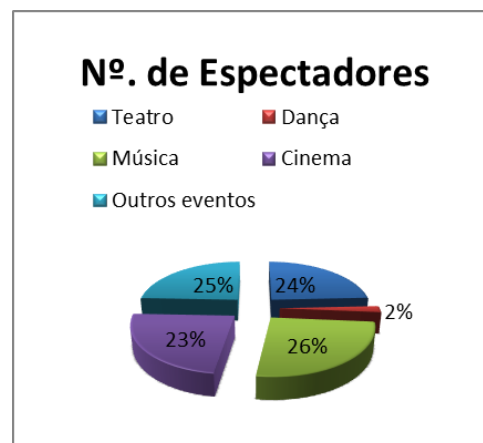
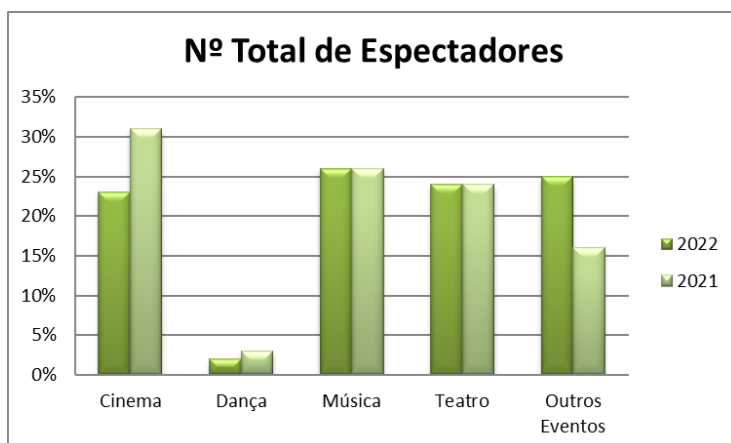
Espelhado no quadro abaixo, a sala do TMF, apresenta mais espectadores na música, depois o teatro, seguindo-se a o cinema e por último a dança. No que diz respeito aos outros eventos (congressos e colóquios), sendo eles de natureza científica, educativa e comercial, é opção de catalogar fora das áreas artísticas.

| Área Artística | N.º Sessões | | Total Espectadores | |
|----------------|------------------|------------------|--------------------|------------------|
| | (a 31 dez. 2022) | (a 31 dez. 2021) | (a 31 dez. 2022) | (a 31 dez. 2021) |
| Teatro | 57 | 54 | 5961 | 2576 |
| Dança | 5 | 3 | 517 | 299 |
| Música | 64 | 50 | 6378 | 2769 |
| Cinema | 179 | 127 | 5738 | 3280 |
| Outros eventos | 66 | 31 | 5988 | 1746 |
| TOTAL | 371 | 265 | 24582 | 10670 |

Com esta análise podemos concluir que as salas municipais da cidade se complementam por forma à satisfação do público. A sala do Teatro Miguel Franco é pela sua conceção, uma sala mais intimista e por isso, convidativa para novas experiências artísticas e performances mais imersivas, sendo por isto, uma sala mais dedicada aos artistas emergentes locais ou nacionais.

Cumpra-se ainda evidenciar a longa trajetória de artistas que primeiro preferem esta sala e numa fase mais consistente da carreira artística a sala do Teatro José Lúcio da Silva.

Um Palco Para Todas as Artes! ¹⁴



N.º DE ENTRADAS/RECEITAS DE BILHETEIRA - (ÚLTIMOS 5 ANOS-TMF)

| Ano | Número de Entradas | Receitas de Bilheteira (Valores Ilíquidos) |
|------|--------------------|--|
| 2018 | 27.044 | 22.164,07 € |
| 2019 | 28.937 | 31.672,47 € |
| 2020 | 9.021 | 18.049,50 € |
| 2021 | 10.670 | 26.074,75 € |
| 2022 | 24.582 | 51.517,50 € |

A sala do Teatro Miguel Franco, também acabou por beneficiar dos espetáculos abrangidos pela candidatura à DGARTES no âmbito da RTCP, considerando que a entidade gestora TJLS, é a mesma e nada impede que os espetáculos apoiados na referida candidatura possam acontecer noutros espaços do concelho, desde que de forma não expressiva.

SALA – CINE TEATRO DE MONTE REAL

O acolhimento nesta sala tem vindo a reduzir significativamente por razões que se prendem com as novas exigências tecnológicas que não existem na sala, bem como a ausência de zonas de conforto para artistas – camarins.

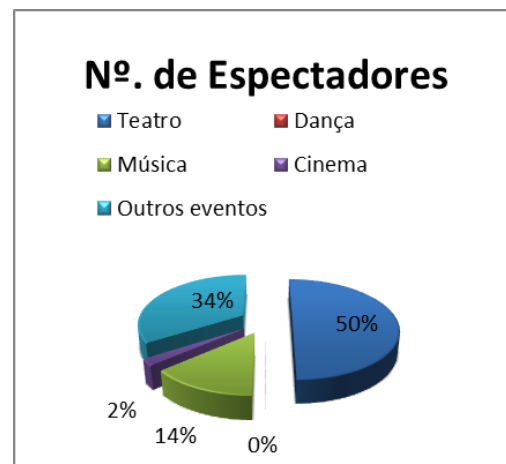
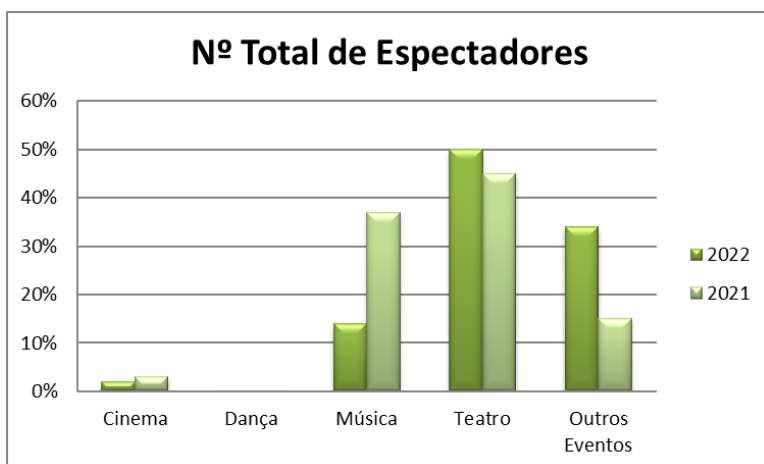
O TJLS e CML estão a esta data a desenvolver esforços para melhorar colmatar estas ausências de equipamento técnico que esperamos instalar nos próximos meses, por intermédio do benefício de equipamento conseguido através do PRR.



Relatório e Contas 2022

Anexo às Demonstrações Financeiras

| 2022 | Número de Sessão / Dias | Número de Entradas | Média Diária | Receita Bruta |
|----------------|-------------------------|--------------------|---------------|-------------------|
| janeiro | 0 / 0 | 0 | 0,00 | - € |
| fevereiro | 1 / 1 | 26 | 26,00 | - € |
| março | 1 / 1 | 82 | 82,00 | - € |
| abril | 1 / 1 | 88 | 88,00 | - € |
| maio | 1 / 1 | 112 | 112,00 | - € |
| junho | 0 / 0 | 0 | 0,00 | - € |
| julho | 3 / 3 | 16 | 5,33 | 93,50 € |
| agosto | 2 / 2 | 83 | 41,50 | 437,00 € |
| setembro | 3 / 3 | 238 | 79,33 | 962,50 € |
| outubro | 0 / 0 | 0 | 0 | - € |
| novembro | 0 / 0 | 0 | 0 | - € |
| dezembro | 0 / 0 | 0 | 0 | - € |
| TOTAL | 12 / 4 | 645 | 161,25 | 1.493,00 € |
| 4º. TRIM. 2021 | 26 / 26 | 1412 | 54,31 | 187,50 € |
| Δ | -14 / -22 | -767 | 106,94 | 1.305,50 € |



| Área Artística | N.º Sessões | | Total Espectadores | |
|----------------|------------------|------------------|--------------------|------------------|
| | (a 31 dez. 2022) | (a 31 dez. 2021) | (a 31 dez. 2022) | (a 31 dez. 2021) |
| Teatro | 5 | 8 | 323 | 628 |
| Dança | 0 | 0 | 0 | 0 |
| Música | 1 | 7 | 88 | 526 |
| Cinema | 3 | 8 | 14 | 49 |
| Outros eventos | 3 | 3 | 220 | 209 |
| TOTAL | 12 | 26 | 645 | 1412 |

Um Palco Para Todas as Artes! ¹⁶



Relatório e Contas 2022

Anexo às Demonstrações Financeiras

N.º DE ENTRADAS/RECEITAS DE BILHETEIRA - (ÚLTIMOS 5 ANOS C-T. DE M.REAL)

| Ano | Número de Entradas | Receitas de Bilheteira (Valores Ilíquidos) |
|------|--------------------|--|
| 2018 | 648 | 3.536,00 € |
| 2019 | 634 | 2.688,00 € |
| 2020 | 324 | 157,00 € |
| 2021 | 1412 | 187,50 € |
| 2022 | 645 | 1.493,00 € |

FORA DE PORTAS – ESPAÇO PÚBLICO

Nas entradas dos outros locais é evidente a crescente realização de atividades impulsionadas pelo TJLS por presença da candidatura da RTCP à DGARTES, nomeadamente os espetáculos de inauguração do Parque Verde da Cidade, no Castelo e Praça Rodrigues Lobo, na conhecida Fonte Luminosa a que se soma contabilização de espectadores nos projetos: - CRIAJAZZ; - CINEMA AO AR LIVRE; - FESTIVAL A PORTA; LEIRIA NATAL.

| 2022 | Entradas Outros Locais | Receita Bruta Outros Locais |
|-----------------------|---------------------------|--------------------------------|
| Janeiro | 0 | - € |
| Fevereiro | 1036 | - € |
| Março | 0 | - € |
| Abril | 0 | - € |
| Maiο | 14064 | 112.652,00 € |
| Junho | 1563 | - € |
| Julho | 157 | 645,00 € |
| Agosto | 655 | 255,00 € |
| Setembro | 9988 | 68.745,00 € |
| Outubro | 57512 | 97.529,50 € |
| Novembro | 322 | 766,00 € |
| Dezembro | 44650 | 67.785,00 € |
| TOTAL | 129947 | 348.377,50 € |
| 4º. TRIM. 2021 | 33843 | 47.667,00 € |
| Δ | 96104 | 300.710,50 € |

Um Palco Para Todas as Artes! ¹⁷



A aposta numa programação Fora de Portas e no apoio a esta em espaço Público, também alavancada por outros agentes culturais locais, foi igualmente motivada além das explicações abaixo, para dar alicerce a um dos critérios que se vieram a materializar nas candidaturas à DGARTES, no âmbito da RTPC – Rede de Teatros e Cineteatros Portugueses.

Apresenta-se de seguida as iniciativas que decorreram em Espaço Público promovidas:

| INICIATIVA | ESPECTADORES | LÍQUIDO | IVA | TOTAL |
|---------------------------------------|--------------|--------------|-------------|--------------|
| Concertos da Feira de Leiria | 11336 | 89.221,70 € | 5.353,30 € | 94.575,00 € |
| LEIRIA RUN | 2460 | 13.459,35 € | 3.095,65 € | 16.555,00 € |
| CROSSFIRE | 52 | 886,18 € | 203,82 € | 1.090,00 € |
| Gala de abertura | 1036 | - € | - € | - € |
| Percursos Pedestres - PEREGRINO | 216 | 351,22 € | 80,78 € | 432,00 € |
| *Dois do país futuro | 135 | - € | - € | - € |
| *Festival A Porta - Sean Riley | 1428 | - € | - € | - € |
| Cria Jazz - Garfo | 55 | 245,28 € | 14,72 € | 260,00 € |
| Cria Jazz - Mova Dreva | 60 | 202,83 € | 12,17 € | 215,00 € |
| Cria Jazz - André Murraças Quarteto | 42 | 160,38 € | 9,62 € | 170,00 € |
| Cin. Ar Livre-Cá Por Casa Tudo Bem | 150 | | | |
| Cin. Ar Livre - Tera Nova | 150 | - € | - € | - € |
| Cria Jazz - Bruno Santos | 56 | 240,57 € | 14,43 € | 255,00 € |
| Cria Jazz - Homens à Beira | 150 | | - € | - € |
| Cin. Ar Livre - Que mal fizemos todos | 149 | | - € | - € |
| Cria Jazz - Bassab | 60 | 254,72 € | 15,28 € | 270,00 € |
| Cin. Ar Livre - KM 224 | 150 | | - € | - € |
| Leiria Kids Festival | 3485 | 24.109,43 € | 1.446,57 € | 25.556,00 € |
| *Castelo - Mutabilia | 198 | 455,66 € | 27,34 € | 483,00 € |
| Leiria Fun Run - 2022 | 4151 | 34.500,82 € | 7.935,19 € | 42.436,00 € |
| *Fonte Luminosa - Água | 1944 | - € | - € | - € |
| *Rodrigo Leão e Sinfonietta de Lisboa | 4712 | - € | - € | - € |
| *Rockquem | 1986 | - € | - € | - € |
| Conectamos o Mundo | 100 | - € | - € | - € |
| Marionetas | 52 | - € | - € | - € |
| Leiria Sobre Rodas 2022 | 50354 | 78.636,59 € | 18.086,41 € | 96.723,00 € |
| *Arnaldo pés de pantufas | 129 | - € | - € | - € |
| *Drácula | 179 | 760,85 € | 175,00 € | 806,50 € |
| Pista de Gelo 2022 | 13440 | 24.344,41 € | 5.599,22 € | 29.943,63 € |
| Rampa de Gelo 2022 | 11013 | 7.790,76 € | 1.791,87 € | 9.582,63 € |
| Carrossel de Natal 2022 | 9072 | 10.446,42 € | 2.402,68 € | 12.849,10 € |
| Comboio Elétrico 2022 | 11447 | 13.150,92 € | 3.024,71 € | 16.175,63 € |
| | 129947 | 299.218,09 € | 49.288,76 € | 348.377,50 € |

*rtcp – atividade artística no âmbito da candidatura da rede teatros e cineteatros junto da DGARTES

4. CONCLUSÃO

Os rendimentos (que totalizam 2.021.066,97 €), são superiores aos gastos (1.960.091,94 €) em 60.975,03 €, valor que corresponde ao resultado líquido do período.

Do total das receitas (2.021.066,97 €), 44,61% não são receitas próprias (901.690,00 €).

As salas afetas à gestão da entidade e as dinâmicas por esta representadas registaram-se **219.245 espectadores**, contra os **79.526** espetadores alcançados em 2021, **portanto, mais 139.719**, conforme grelha abaixo. Posto isto, e sem desconsiderar a analítica, o Município de Leiria pagou **805.606,81 € no ano de 2022 para a atividade levada a cabo pelo Teatro José Lúcio da Silva e esta, registou 219.245 espectadores, significa que o Município de Leiria teve um investimento de 3,67€ por cada espectador, portanto investiu menos 2,71 €, face ano transato, em que o custo por espectador se cifrou nos 6,38 € com a atividade apresentada.**

| Atividade | Número de espetadores | Percentagem |
|---------------------------------|-----------------------|--------------|
| Teatro José Lúcio da Silva | 64.171 | 29,26 % |
| Teatro Miguel Franco | 24.582 | 11,20 % |
| Cine Teatro de Monte Real | 645 | 0,28 % |
| Fora de portas / Espaço Público | 129.947 | 59,26 % |
| TOTAL | 219.245 | 100 % |

5. EXPETATIVAS FUTURAS

As decisões tomadas pelo órgão de gestão assentaram em regras de prudência, pelo que entende que as obrigações assumidas não são geradoras de riscos que não possam ser regularmente suportados pela entidade.

No que diz respeito aos riscos associados à Guerra entre a Rússia e a Ucrânia, a entidade perspetiva a continuidade do impacto negativo indireto, ainda que a sua atividade operacional não dependa diretamente daqueles mercados, está evidente a influência na economia nacional.

Face à reestruturação administrativa da entidade à luz do regime jurídico da administração local, já em curso, que se espera ser apresentada em 2023, aguarda-se que o impacto administrativo seja ele qual for, será sempre acordado com a tutela Município de Leiria, única entidade participante.

Por fim, as depreciações do valor do edifício nas contas da entidade e nos anos futuros, devem ser valorizados como subsídios, para amortecer o impacto negativo nas contas da entidade, em conformidade com o ponto anterior.

6. INFORMAÇÕES COMPLEMENTARES

No decorrer do exercício do ano 2022, a entidade foi advertida de que teria a possibilidade de efetuar o pedido de restituição de IVA que incidiu sobre contratos-programa referente aos últimos vinte e quatro meses. Nesse sentido, foram tomadas as diligências administrativas e fiscais, concluídas com êxito, tendo sido restituídos 170.000,00 €, ficando em “excesso a reportar” 6.640,00 €. Considerando que o IVA havia sido suportado pelo Município de Leiria, como primeiro sujeito passivo, foram devolvidos a este a totalidade da operação, ou seja 176.640,00 €.

7. CONTABILIDADE DE GESTÃO

A contabilidade de gestão destina-se a produzir informação relevante e analítica sobre os custos, e sempre que se justifique, sobre rendimentos e resultados, para satisfazer uma variedade de necessidades de informação dos gestores e dirigentes públicos na tomada de decisões. No caso do Teatro José Lúcio da Silva, é criado um centro de custo por cada atividade que é realizada. Existem 3 contas razão criadas, 91 – Teatro José Lúcio da Silva (TJLS), 92 – Teatro Miguel Franco (TMF) e 93 – Cine Teatro Monte Real (CMR). Sempre que possível tanto os custos como as receitas são associados ao seu centro de custo, de modo a que seja possível ao diretor do TJLS obter as principais conclusões sobre determinada atividade, no entanto, existem determinados custos que não são imputados a nenhum centro de custo por se considerarem custos indiretos e comuns a mais do que uma atividade. À data da emissão deste relatório não nos foi possível definir com clareza e fiabilidade um critério que permitisse repartir os custos inicialmente reconhecidos como “Encargos Gerais”, pelos demais centros de custo criados. Neste sentido não foi criada nenhuma chave de repartição, e os custos indiretos não foram repartidos pelos centros de custos, pelo que os rendimentos e custos associados a cada centro de custo são exclusivamente diretos. Os “Encargos Gerais” são constituídos essencialmente pelos gastos com o pessoal, amortizações e outros custos indiretos como, luz, água, gás, encargos administrativos, entre outros. Dado o extenso número de centros de custo existentes na Contabilidade de Gestão do TJLS, iremos apenas divulgar a devida informação por conta razão.

| Centro de Custo | Custos | Rendimentos | Resultados |
|------------------|----------------|----------------|-------------|
| 91 - TJLS | 1.755.039,49 € | 1.789.513,03 € | 34.473,54 € |
| 92 - TMF | 195.908,15 € | 230.145,54 € | 34.237,30 € |
| 93 - CMT | 9.144,30 € | 1.408,49 € | -7.735,81 € |

Quando analisado os centros de custo, pelas contas razão que referimos, não existe na contabilidade de gestão do TJLS qualquer tipo de custos indiretos, pois tal só se verifica quando analisadas as atividades realizadas.



T E A T R O
JOSE LUCIO
DA SILVA

N.I.F.: 680 026 010



Câmara Municipal de Leiria
www.cm-leiria.pt

8/23,1,413/23 - 18-04-2023

Relatório e Contas 2022

Anexo às Demonstrações Financeiras

8. PROPOSTA DE APLICAÇÃO DE RESULTADOS

A Comissão de Gestão do teatro José Lúcio da Silva propõe que o resultado líquido do exercício de 2022, no valor 60.975,03 € (sessenta mil novecentos e setenta e cinco euros e três cêntimos), seja transferido para a conta 56 – Resultados Transitados.

Leiria, 3 de abril de 2023

A COMISSÃO DE GESTÃO,

(Anabela Fernandes da Graça) – Vereadora

Assinado por: **JOSÉ MANUEL PIRES**
Num. de Identificação: 10519010
Data: 2023.04.11 19:01:12+01'00'

(José Manuel Pires) – Diretor

A. Demonstrações Financeiras

1. *Balanço*
2. *Demonstração dos resultados por natureza*
3. *Demonstração das alterações no património líquido*
4. *Demonstração dos fluxos de caixa*
5. *Anexo às demonstrações financeiras*

B. Demonstrações Orçamentais

1. *Demonstração do desempenho orçamental*
2. *Demonstração de execução orçamental da receita*
3. *Demonstração de execução orçamental da despesa*
4. *Demonstração da execução do Plano Plurianual de Investimentos*
5. *Anexo às demonstrações orçamentais*

O Contabilista Certificado

Nº. 12982

(Luís Rodrigues)

Um Palco Para Todas as Artes! ²¹

Documentos Financeiros

Teatro José Lúcio da Silva

Balço individual em 31 de dezembro de 2022

Unidade: (1)

| Rúbricas do Balço | Notas | SNC - AP | SNC - AP |
|---|--------|---------------------|---------------------|
| | | 31/12/2022 | 31/12/2021 |
| ATIVO | | | |
| ATIVO NÃO CORRENTE | | | |
| Ativos fixos tangíveis | 5 | 222.727,18 € | 234.144,76 € |
| Propriedades de investimento | | | |
| Ativos intangíveis | 3 | 4.573,50 € | 3.523,93 € |
| Ativos biológicos | | | |
| Investimentos financeiros | | | |
| Devedores por empréstimos bonificados e subsídios reembolsáveis | | | |
| Cientes, contribuintes e utentes | | | 3.000,00 € |
| Acionistas/sócios/associados | | | |
| Diferimentos | | | |
| Outros ativos financeiros | | 2.605,22 € | 1.895,48 € |
| Ativos por impostos diferidos | | | |
| Outras contas a receber | | | |
| Sub total | | 229.905,90 € | 242.564,17 € |
| ATIVO CORRENTE | | | |
| Inventários | 10 | 10.447,96 € | 14.398,26 € |
| Ativos biológicos | | | |
| Devedores por transferências e subsídios não reembolsáveis | 18 | 59.860,00 € | 78.720,00 € |
| Devedores por empréstimos bonificados e subsídios reembolsáveis obtidos | | | |
| Cientes, contribuintes e utentes | 18 | 6.111,67 € | 76.007,97 € |
| Estado e outros entes públicos | 18 | 66.459,29 € | |
| Acionistas/sócios/associados | | | |
| Outras contas a receber | | | |
| Diferimentos | 23.1 | 3.121,18 € | 4.153,69 € |
| Ativos financeiros detidos para negociação | | | |
| Outros ativos financeiros | | | |
| Ativos não decorrentes detidos para venda | | | |
| Caixa e depósitos | 1 / 18 | 235.410,85 € | 46.740,61 € |
| Sub total | | 381.410,95 € | 220.020,53 € |
| TOTAL DO ATIVO | | 611.316,85 € | 462.584,70 € |

(1) O euro, admitindo-se, em função da dimensão e exigências de relato, a possibilidade de expressão das quantias em milhares de euros.

Relatório e Contas 2022

Anexo às Demonstrações Financeiras

Teatro José Lúcio da Silva

Balanco individual em 31 de dezembro de 2022

Unidade: (1)

| PATRIMÓNIO LÍQUIDO | | | |
|--|-----------|---------------------|---------------------|
| Património/Capital | | 500.000,00 € | 500.000,00 € |
| Ações (quotas) próprias | | | |
| Outros instrumentos de capital próprio | | | |
| Prémios de emissão | | | |
| Reservas | | | |
| Resultados transitados | | -473.624,14 € | -389.056,90 € |
| Ajustamentos em ativos financeiros | | | |
| Excedentes de revalorização | | | |
| Outras variações no património líquido | | 101.255,98 € | 101.255,98 € |
| Resultado líquido do período | 23.6 | 60.975,03 € | -84.567,24 € |
| Dividendos antecipados | | | |
| Interesses que não controlam | | | |
| TOTAL DO PATRIMÓNIO LÍQUIDO | | 188.606,87 € | 127.631,84 € |
| PASSIVO | | | |
| PASSIVO NÃO CORRENTE | | | |
| Provisões | | | |
| Financiamentos obtidos | | | |
| Fornecedores de investimento | | | |
| Fornecedores | | | |
| Responsabilidades por benefícios pós-emprego | | | |
| Diferimentos | | | |
| Passivos por impostos diferidos | | | |
| Outras contas a pagar | 23.2 | 2.400,00 € | 2.400,00 € |
| Sub total | | 2.400,00 € | 2.400,00 € |
| PASSIVO CORRENTE | | | |
| Credores por transferências e subsídios não reembolsáveis concedidos | | | |
| Fornecedores | 18 | 236.545,64 € | 174.188,45 € |
| Adiantamentos de clientes, contribuintes e utentes | | | |
| Estado e outros entes públicos | 18 | 11.907,23 € | 31.761,51 € |
| Acionistas/sócios/associados | | | |
| Financiamentos obtidos | | | |
| Fornecedores de investimento | | | |
| Outras contas a pagar | 18 / 23.2 | 69.522,23 € | 97.003,82 € |
| Diferimentos | 23.1 | 102.334,88 € | 29.599,08 € |
| Passivos financeiros detidos para negociação | | | |
| Outros passivos financeiros | | | |
| Subtotal | | 420.309,98 € | 332.552,86 € |
| TOTAL DO PASSIVO | | 422.709,98 € | 334.952,86 € |
| TOTAL DO PAT. LÍQUIDO E DO PASSIVO | | 611.316,85 € | 462.584,70 € |

(1) O euro, admitindo-se, em função da dimensão e exigências de relato, a possibilidade de expressão das quantias em milhares de euros.

Relatório e Contas 2022

Anexo às Demonstrações Financeiras

Teatro José Lúcio da Silva

Demonstração dos resultados por naturezas individual do período findo em 31 de dezembro de 2022

Unidade: (1)

| RENDIMENTOS E GASTOS | Notas | SNC - AP | SNC - AP |
|---|-------|--------------------|---------------------|
| | | 31/12/2022 | 31/12/2021 |
| Impostos, contribuições e taxas | | | |
| Vendas | 13 | 7.746,15 € | 181,70 € |
| Prestações de serviços e concessões | 13 | 1.087.819,96 € | 431.949,73 € |
| Transferências e subsídios correntes obtidos | 14 | 901.690,00 € | 384.000,00 € |
| Rendimentos/Gastos imputados de entidades controladas, associadas e empreendimentos conjuntos | | | |
| Variações nos inventários da produção | | | |
| Trabalhos nos inventários da produção | | | |
| Trabalhos para a própria entidade | | | |
| Custo das mercadorias vendidas e das matérias consumidas | | -5.383,84 € | -415,01 € |
| Fornecimentos e serviços externos | 23.3 | -1.511.791,46 € | -529.073,48 € |
| Gastos com o pessoal | 23.4 | -400.392,05 € | -356.092,80 € |
| Transferência e subsídios concedidos | | | |
| Prestações sociais | | | |
| Imparidade de inventários e ativos biológicos (perdas/reversões) | | | |
| Imparidade de dívidas a receber (perdas/reversões) | | | |
| Provisões (aumentos/reduções) | | | |
| Imparidade de investimentos não depreciáveis/amortizáveis (perdas/reversões) | | | |
| Aumentos/reduções de justo valor | | | |
| Outros rendimentos e ganhos | | 23.810,86 € | 21.475,23 € |
| Outros gastos e perdas | 23.5 | -10.443,82 € | -5.874,69 € |
| Resultados antes de depreciações e gastos de financiamento | | 93.055,80 € | -53.849,32 € |
| Gastos /reversões de depreciação e amortização | | -32.079,59 € | -30.643,30 € |
| Imparidade de investimentos depreciáveis/amortizáveis (perdas/reversões) | | | |
| Resultado operacional (antes de gastos de financiamento) | | 60.976,21 € | -84.492,62 € |
| Juros e rendimentos similares obtidos | | | |
| Juros e gastos similares suportados | | -1,18 € | -74,62 € |
| Resultado antes de impostos | | 60.975,03 € | -84.567,24 € |
| Imposto sobre o rendimento | | | |
| Resultado líquido do período | 23.6 | 60.975,03 € | -84.567,24 € |

(1) O euro, admitindo-se, em função da dimensão e exigências de relato, a possibilidade de expressão das quantias em milhares de euros.

Relatório e Contas 2022

Anexo às Demonstrações Financeiras

Teatro José Lúcio da Silva

Demonstração dos fluxos de caixa individual do período findo em 31 de dezembro de 2022

Unidades: (1)

| Rúbricas | Notas | Períodos | |
|---|-------|-----------------|---------------|
| | | 2022 | 2021 |
| | | Histórica | Histórica |
| <u>Fluxos de caixa das atividades operacionais</u> | | | |
| Recebimentos de clientes | | 1.505.221,18 € | 445.977,36 € |
| Recebimentos de contribuintes | | | |
| Recebimentos de utentes | | | |
| Recebimentos de transferências e subsídios correntes | | 784.490,00 € | 393.600,00 € |
| Pagamentos a fornecedores | | -1.697.409,40 € | -434.833,95 € |
| Pagamentos ao pessoal | | -397.193,75 € | -290.223,98 € |
| | | | |
| Caixa gerada pelas operações | | 195.108,03 € | 114.519,43 € |
| Pagamento / recebimento do Imposto sobre o rendimento | | | |
| Outros recebimentos/pagamentos | | 15.984,71 € | -134.940,32 € |
| Fluxos de caixa das atividades operacionais (a) | | 211.092,74 € | -20.420,89 € |
| <u>Fluxos de caixa das atividades de investimento</u> | | | |
| Recebimentos provenientes de: | | | |
| Ativos fixos tangíveis | | | |
| Ativos intangíveis | | | |
| Propriedades de Investimento | | | |
| Investimentos financeiros | | | |
| Outros ativos | | | |
| Subsídios ao investimento | | | |
| Transferências de capital | | | |
| Juros e rendimentos similares | | | |
| Dividendos | | | |
| Pagamentos respeitantes a: | | | |
| Ativos fixos tangíveis | | -19.161,58 € | -12.491,60 € |
| Ativos intangíveis | | -2.550,00 € | -2.840,00 € |
| Propriedades de Investimento | | | |
| Investimentos financeiros | | | |
| Outros ativos | | -709,74 € | -525,62 € |
| | | | |
| Fluxos de caixa das atividades de investimento (b) | | -22.421,32 € | -15.857,22 € |

(1) O euro, admitindo-se, em função da dimensão e exigências de relato, a possibilidade de expressão das quantias em milhares de euros.

Teatro José Lúcio da Silva

Demonstração dos fluxos de caixa individual do período findo em 31 de dezembro de 2022

Unidades: (1)

| Rúbricas | Notas | Períodos | |
|--|-------|--------------|--------------|
| | | 2022 | 2021 |
| | | Histórica | Histórica |
| Fluxos de caixa das atividades de financiamento | | | |
| Recebimentos provenientes de: | | | |
| Financiamentos obtidos | | 25.000,00 € | 35.000,00 € |
| Realizações de capital e de outros instrumentos de capital | | | |
| Cobertura de prejuízos | | | |
| Doações | | | |
| Outras operações de financiamento | | | |
| Pagamentos respeitantes a: | | | |
| Financiamentos obtidos | | -25.000,00 € | -35.000,00 € |
| Juros e gastos similares | | -1,18 € | -74,62 € |
| Dividendos | | | |
| Reduções de capital e de outros instrumentos de capital | | | |
| Outras operações de financiamento | | | |
| Fluxos de caixa das atividades de financiamento (c) | | -1,18 € | -74,62 € |
| Variação de caixa e seus equivalentes (a+b+c) | | 188.670,24 € | -36.352,73 € |
| Efeito das diferenças de câmbio | | | |
| Caixa e seus equivalentes no início do período | | 46.740,61 € | 83.093,34 € |
| Caixa e seus equivalentes no fim do período | | 235.410,85 € | 46.740,61 € |
| CONCILIAÇÃO ENTRE CAIXA E SEUS EQUIVALENTES E SALDO DE GERÊNCIA | | | |
| Caixa e seus equivalentes no início do período | | | |
| - Equivalentes a caixa no início do período | | 46.740,61 € | 83.093,34 € |
| - Variações cambiais de caixa no início do período | | | |
| = saldo da gerência anterior | | 46.740,61 € | 83.093,34 € |
| De execução orçamental | | 44.340,61 € | 80.693,34 € |
| De operações de tesouraria | | 2.400,00 € | 2.400,00 € |
| Caixa e seus equivalentes no fim do período | | | |
| - Equivalentes a caixa no fim do período | | 235.410,85 € | 46.740,61 € |
| - Variações cambiais de caixa no fim do período | | | |
| = saldo para a gerência seguinte | | 235.410,85 € | 46.740,61 € |
| De execução orçamental | | 233.010,85 € | 44.340,61 € |
| De operações de tesouraria | | 2.400,00 € | 2.400,00 € |

(1) O euro, admitindo-se, em função da dimensão e exigências de relato, a possibilidade de expressão das quantias em milhares de euros.



T E A T R O
JOSE LUCIO
DA SILVA

N.I.F.: 680 026 010



Câmara Municipal de Leiria
www.cm-leiria.pt

8/23,1,413/23 - 18-04-2023

Relatório e Contas 2022

Anexo às Demonstrações Financeiras

Teatro José Lúcio da Silva
Demonstração individual das Alterações no Património líquido em 31 de dezembro de 2022.

Unidade: (L)

| Descrição | Notas | Património líquido atribuído aos detentores do Património líquido da entidade que controla | | | | | | | Resultado líquido do período | TOTAL | Total do património líquido | | | |
|--|-------|--|---|-----------------|---|-----------------|------------------------|------------------------------------|------------------------------|--------|-----------------------------|-----------------------------|--|--------------|
| | | Capital / Património Subscrito | Outros instrumentos do património líquido | Reservas legais | Reservas decorrentes da transferência de ativos | Outras reservas | Resultados Transitados | Ajustamentos em ativos financeiros | | | | Excedentes de revalorização | Outras variações no património líquido | |
| POSICÃO NO INÍCIO DO PERÍODO (1) | | 500.000,00 € | | | | | -389.056,90 € | | | | 101.255,98 € | -84.567,24 € | 127.631,84 € | 127.631,84 € |
| ALTERAÇÕES NO PERÍODO | | | | | | | | | | | | | | |
| Primeira adoção de novo referencial contabilístico | | | | | | | | | | | | | | |
| Alterações de políticas contabilísticas | | | | | | | | | | | | | | |
| Diferenças de conversão de demonstrações financeiras | | | | | | | | | | | | | | |
| Realização do excedente de revalorização | | | | | | | | | | | | | | |
| Excedentes de revalorização e respetivas variações | | | | | | | | | | | | | | |
| Transferências e subsídios de capital | | | | | | | | | | | | | | |
| Outras alterações reconhecidas no Património líquido | | | | | | | | | | | | | | |
| RESULTADO LÍQUIDO DO PERÍODO (2) | | | | | | | -84.567,24 € | | | | | 84.567,24 € | 0,00 € | 0,00 € |
| RESULTADO INTEGRAL (3) | | | | | | | -84.567,24 € | | | | | 84.567,24 € | 0,00 € | 0,00 € |
| OPERAÇÕES COM DETENTORES DE CAPITAL NO PERÍODO | | | | | | | | | | | | | | |
| Subscrições de capital/património | | | | | | | | | | | | | | |
| Entradas para cobertura de perdas | | | | | | | | | | | | | | |
| Outras operações | | | | | | | | | | | | | | |
| POSICÃO NO FIM DO PERÍODO (6)=(1)+(2)+(3)+(4)+(5) | | 0,00 € | 0,00 € | 0,00 € | 0,00 € | 0,00 € | 0,00 € | 0,00 € | 0,00 € | 0,00 € | 0,00 € | 0,00 € | 0,00 € | 0,00 € |
| | | 500.000,00 € | 0,00 € | 0,00 € | 0,00 € | 0,00 € | -473.624,14 € | 0,00 € | 0,00 € | 0,00 € | 101.255,98 € | 60.975,03 € | 188.606,87 € | 188.606,87 € |

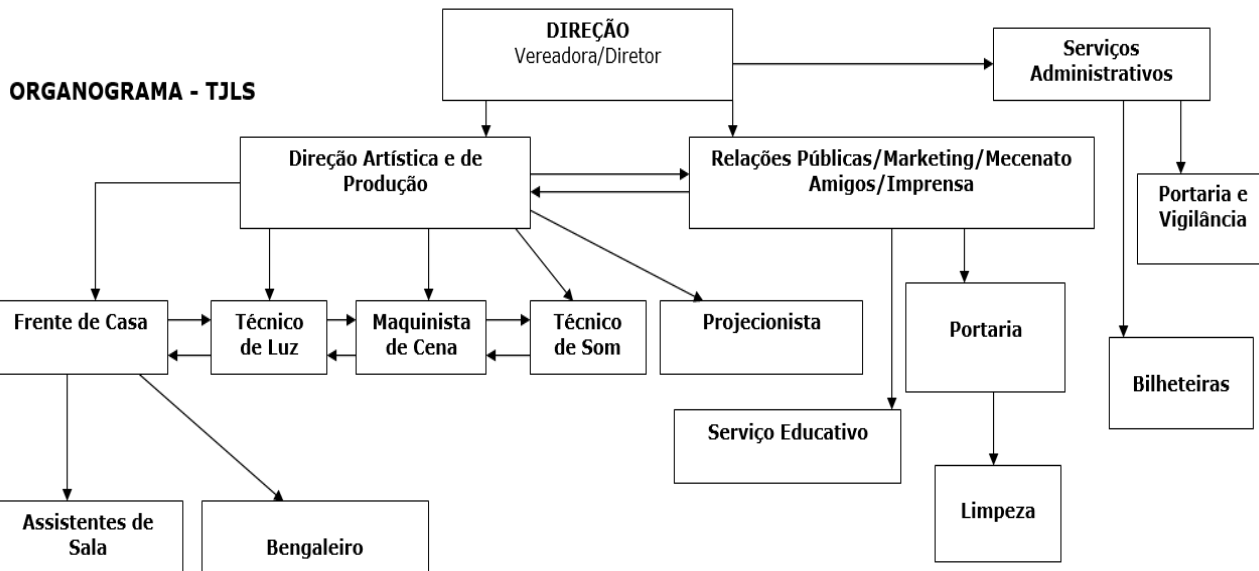
Um Palco Para Todas as Artes! ²⁷

A. Anexo às demonstrações financeiras

Nota 1 – Identificação da entidade, período de relato e referencial contabilístico

1.1 – Identificação da entidade, período de relato

- (a) Designação da Entidade: Teatro José Lúcio da Silva
- (b) Sede: Rua Dr. Américo Cortez Pinto, em Leiria
- (c) NIPC: 680026010
- (d) Tipo de Entidade: Entidade Pública Reclassificada
- (e) Natureza da Atividade: O Teatro tem como principal atividade – EXPLORAÇÃO DE SALAS DE ESPETÁCULO E ATIVIDADES CONEXAS: apresentação de espetáculos, projeção de filmes, bem como organização de feiras, congressos e outros eventos similares, quer nas salas geridas por si, quer fora de portas, com o intuito de chamar o público de fora para dentro de portas, ou seja, para o interior das salas.
- (f) Designação e sede da entidade que controla final: Município de Leiria



1.2. Referencial contabilístico e demonstrações financeiras

As demonstrações financeiras foram preparadas em harmonia com o Sistema de Normalização Contabilística para as Administrações Públicas (SNC-AP), aprovado pelo Decreto-Lei nº 192/2015, de 11 de setembro, e foram aplicados os requisitos das Normas de Contabilidade Pública (NCP) relevantes para a entidade.

De referir que as notas não indicadas neste Anexo não são aplicáveis, nem significativas para a compreensão das Demonstrações Financeiras em análise.

No decorrer do exercício, não existiram quaisquer casos excecionais que implicassem diretamente a derrogação de qualquer disposição prevista pelo SNC-AP e que tenham produzido efeitos materialmente relevantes e que pudessem

pôr em causa a imagem verdadeira e apropriada das demonstrações financeiras.

As presentes demonstrações financeiras são comparáveis com o exercício anterior, uma vez que o exercício de 2021 já foi preparado em harmonia com o SNC-AP.

Em 31 de dezembro de 2022 e 2021 a desagregação dos saldos de caixa e depósitos bancários era como segue:

Quadro 1 - Desagregação de caixa e depósitos

| Conta | 2022 | | 2021 | |
|-----------------------------------|--------------|--------------|-------------|-------------|
| Caixa | | 32.310,39 € | | 4.512,05 € |
| Depósitos à ordem | | 203.100,46 € | | 42.228,56 € |
| Depósitos à ordem no Tesouro | | | | |
| Depósitos bancários à ordem | 203.100,46 € | | 42.228,56 € | |
| Outros depósitos | | | | |
| Depósitos a prazo | | | | |
| Depósitos consignados | | | | |
| Depósitos de garantias e cauções | | | | |
| Total de caixa e depósitos | | 235.410,85 € | | 46.740,61 € |

Nota 2 – Principais políticas contabilísticas, alterações nas estimativas contabilísticas e erros

2.1 – Bases de mensuração

As Demonstrações Financeiras foram preparadas de acordo com a NCP 1 – Estrutura e conteúdo das demonstrações financeiras e são apresentadas em euros. O euro é a moeda funcional e de apresentação.

Apresentação apropriada e conformidade com as NCP

As presentes demonstrações financeiras apresentam de forma apropriada a posição financeira, o desempenho financeiro e os fluxos de caixa da entidade. Representam de forma fiel os efeitos das transações, outros acontecimentos e condições, de acordo com a definição e critérios de reconhecimento de ativos, passivos, rendimentos e gastos estabelecidos na estrutura conceptual e nas NCP.

Informação Comparativa

A informação comparativa foi divulgada com respeito ao período anterior para todas as quantias relatadas nas demonstrações financeiras.

Respeitando o Princípio da Continuidade da Entidade, as políticas contabilísticas foram adotadas de maneira consistente ao longo do tempo. Procedendo-se a alterações das políticas contabilísticas, as quantias comparativas afetadas pela reclassificação serão divulgadas, tendo em conta:

- A natureza da reclassificação;
- A quantia de cada item ou classe de itens que tenha sido reclassificada;
- Razão para a reclassificação.

Consistência de apresentação

As Demonstrações Financeiras estão consistentes de um período para o outro, quer a nível da apresentação, quer dos movimentos contabilísticos que lhes dão origem, exceto quando ocorrem alterações significativas na natureza que, neste caso, estão devidamente identificadas e justificadas neste Anexo. Desta forma é proporcionada informação fiável e mais relevante para os utentes.

Materialidade e agregação

A relevância da informação é afetada pela sua natureza e materialidade. Cada classe material de itens semelhantes é apresentada separadamente nas demonstrações financeiras. Os itens de natureza ou função dissemelhante serão apresentados separadamente, a menos que sejam imateriais.

Compensação

Devido à importância dos ativos e passivos serem relatados separadamente, assim como os gastos e rendimentos, estes não foram sujeitos a compensações, exceto os que forem exigidos por uma NCP.

Continuidade

Com base na informação disponível e as expectativas futuras, o Teatro José Lúcio da Silva continuará a operar no futuro previsível, assumindo que não há intenção nem a necessidade de reduzir consideravelmente o nível das suas operações. Pelo contrário, espera-se que durante o ano de 2023 a entidade incremente significativamente a sua atividade em função da continuidade do sucesso da candidatura apresentada junto da DGARTES.

2.2 – Outras políticas contabilísticas relevantes

Ativos Fixos Tangíveis

Os ativos fixos tangíveis são registados ao custo de aquisição ou produção líquidos das respetivas depreciações e perdas por imparidade acumuladas.

Os custos de aquisição ou produção incluem o custo de compra, quaisquer custos diretamente atribuíveis às atividades necessárias para colocar os ativos na localização e nas condições necessárias para operarem da forma pretendida.

Os custos com a manutenção e reparação são registados como gastos no exercício em que decorrem.

As depreciações são calculadas, após a data em que os bens se encontrem disponíveis para utilização, pelo método da linha reta em conformidade com o período de vida útil estimado e de acordo com o Classificador Complementar 2 – Cadastro e vidas úteis dos ativos fixos tangíveis, intangíveis e propriedades de investimento.

As taxas de depreciação utilizadas correspondem aos períodos de vida útil estimada.

Ativos Intangíveis

Os ativos fixos intangíveis estão registados ao custo de aquisição. As amortizações são calculadas, pelo método da linha reta em conformidade com o período de vida útil estimado e de acordo com o Classificador Complementar 2 – Cadastro e vidas úteis dos ativos fixos tangíveis, intangíveis e propriedades de investimento.

Especialização dos Exercícios

A Entidade regista os seus rendimentos e gastos de acordo com o princípio da especialização de exercícios, pelo qual os rendimentos e gastos são reconhecidos à medida que são gerados, independentemente do momento do respetivo recebimento ou pagamento. As diferenças entre os montantes recebidos e pagos e os correspondentes rendimentos e gastos gerados são registadas como ativos ou passivos.

2.3 – Julgamentos com impacto nas quantias reconhecidas

A preparação das demonstrações financeiras de acordo com princípios contabilísticos geralmente aceites requer que se realizem estimativas que afetam os montantes dos ativos e passivos registados, a apresentação de ativos e passivos contingentes no final de cada exercício e bem como os proveitos e custos reconhecidos no decurso de cada exercício.

Determinadas estimativas são consideradas críticas se:

- (i) a natureza das estimativas é considerada significativa devido aos níveis de subjetividade e julgamentos necessários para a contabilização de situações em que exista grande incerteza ou pela elevada suscetibilidade de variação dessas situações; e
- (ii) o impacto das estimativas na situação financeira ou na atuação operativa é significativa.

2.4 – Principais pressupostos relativos ao futuro

As demonstrações financeiras anexas foram preparadas no pressuposto da continuidade das operações, a partir dos livros e registos contabilísticos do Teatro José Lúcio da Silva, mantidos de acordo com princípios contabilísticos geralmente aceites em Portugal.

Os eventos ocorridos após a data do balanço que afetem o valor dos ativos e passivos existentes à data do balanço são considerados na preparação das demonstrações financeiras do período. Esses eventos, se significativos, são divulgados no presente anexo às demonstrações financeiras.

2.5 – Aplicação inicial de uma NPC

Não aplicável.

2.6 – Principais fontes de incerteza das estimativas

As estimativas de valores futuros que se justificaram e se reconheceram nas demonstrações financeiras refletem a evolução previsível da entidade no quadro do seu plano estratégico e as informações disponíveis face a acontecimentos passados e a situações equivalentes de outras entidades, não sendo previsível qualquer alteração significativa neste enquadramento a curto prazo que possa por em causa a validade dessas estimativas ou implicar um risco significativo de ajustamentos materialmente relevantes nas quantias escrituradas dos ativos e passivos no próximo exercício.

2.7 – Alterações em estimativas contabilísticas

Não ocorreram alterações em estimativas contabilísticas durante o período em análise.

2.8 – Erros materiais de períodos anteriores

Não ocorreram erros materiais de períodos anteriores.

Nota 3 – Ativos intangíveis

Os ativos intangíveis encontram-se registados ao custo de aquisição, deduzido das amortizações e das perdas por imparidade acumuladas. Os ativos intangíveis são reconhecidos se for provável que benefícios económicos futuros atribuíveis ao ativo fluam para a entidade, sejam controláveis por esta e o seu custo possa ser valorizado com fiabilidade.

Existem Fichas de Cadastro atualizadas à data de relato, onde consta, para cada elemento aplicável do ativo intangível, entre outra informação, a respetiva vida útil ou taxa de amortização, bem como a respetiva quantia escriturada líquida. Em 2022, o movimento ocorrido na quantia escriturada dos ativos intangíveis encontra-se registado nos quadros seguintes.

Quadro 2 - Variação das amortizações e perdas por imparidades acumuladas

Durante os exercícios de 2022 e 2021, o movimento ocorrido na quantia escriturada dos ativos intangíveis, bem como nas respetivas amortizações acumuladas, foi o seguinte:

| Rubricas | Início do Período | | | Fim do Período | | |
|--|--------------------|-------------------------|---------------------|--------------------|-------------------------|---------------------|
| | Quantia Bruta | Amortizações Acumuladas | Quantia Escriturada | Quantia Bruta | Amortizações Acumuladas | Quantia Escriturada |
| ATIVOS INTANGÍVEIS | | | | | | |
| Programas de computador e sistemas de informação | 4.738,00 € | 1.214,07 € | 3.523,93 € | 4.738,00 € | 2.608,25 € | 2.129,75 € |
| Propriedade industrial e intelectual | 7.143,17 € | 7.143,17 € | 0,00 € | 9.693,17 € | 7.249,42 € | 2.443,75 € |
| Total | 11.881,17 € | 8.357,24 € | 3.523,93 € | 14.431,17 € | 9.857,67 € | 4.573,50 € |

Quadro 3 - Quantia escriturada e variações do período

Durante o exercício de 2022, ocorreram as seguintes variações:

| Rubricas | Quantia escriturada inicial | Variações | | Quantia escriturada final |
|--|-----------------------------|-------------------|-------------------------|---------------------------|
| | | Adições | Amortizações do Período | |
| ATIVOS INTANGÍVEIS | | | | |
| Programas de computador e sistemas de informação | 3.523,93 € | | -1.394,18 € | 2.129,75 € |
| Propriedade industrial e intelectual | 0,00 € | 2.550,00 € | -106,25 € | 2.443,75 € |
| Total | 3.523,93 € | 2.550,00 € | -1.500,43 € | 4.573,50 € |

Quadro 4 - Ativos intangíveis: adições

Durante o exercício de 2022, ocorreram as seguintes adições:

| Rubricas | Adições | |
|--------------------------------------|------------|------------|
| | Compra | Total |
| ATIVOS INTANGÍVEIS | | |
| Propriedade industrial e intelectual | 2.550,00 € | 2.550,00 € |
| Total | 2.550,00 € | 2.550,00 € |

Nota 4 – Acordos de concessão de serviços: concedente

Em 31 de dezembro de 2022 o Teatro José Lúcio da Silva tinha os seguintes acordos de concessão de serviços, enquanto concedente.

Quadro 5 - Acordos de concessão de serviços

| Descrição do Acordo | Termos significativos do acordo | | | Natureza e Extensão do acordo | | Alterações no acordo que ocorreram durante o período de relato |
|---|---------------------------------|------------------------|-----------------------|-------------------------------|---------------|--|
| | Período de Concessão | Datas de Reapreçamento | Base de Reapreçamento | Período de Tempo | Quantia | |
| Cessão de Exploração do "Café do Teatro, Bar Interno do Teatro e Esplanada" | 4 Anos | 2026 | 800€ (mês) | 4 Anos | 800€ (mês) | - |
| Cessão de Exploração do "Quisisque - Tabacaria do Teatro" | 15 Anos (renovável) | 2023 | 304,20€ (mês) | 15 Anos | 304,20€ (mês) | - |

Nota 5 – Ativos fixos tangíveis

Os ativos fixos tangíveis são inicialmente registados ao custo de aquisição ou produção, líquidos das respetivas depreciações e perdas por imparidade acumuladas. Os custos de aquisição ou produção incluem o custo de compra, quaisquer custos diretamente atribuíveis às atividades necessárias para colocar os ativos na localização e condição necessária para operarem de forma pretendida e, quando aplicável, a estimativa inicial dos custos de desmantelamento e remoção dos ativos e de restauração dos respetivos locais de localização em que a empresa espera incorrer.

Os custos subsequentes são incluídos na quantia escriturada do bem ou reconhecidos como ativos separados, conforme apropriado, somente quando é provável que benefícios económicos futuros fluirão para a empresa e o custo possa ser mensurado com fiabilidade. Os custos com manutenção e reparações são reconhecidos como gastos no período em que ocorrem.

Em 2022, o movimento ocorrido na quantia escriturada dos ativos fixos tangíveis encontra-se nos quadros seguintes.

Considerações relevantes

O edifício onde o Teatro José Lúcio da Silva opera não consta nas demonstrações financeiras do mesmo, pois o mesmo encontra-se atualmente reconhecido nas demonstrações financeiras do Município, sendo que esta última apresenta demonstrações financeiras consolidadas (abrangendo as demonstrações financeiras do Teatro José Lúcio da Silva).

Quadro 6 - Variação das depreciações e perdas por imparidade acumuladas

| Rubricas | Início do Período | | | Fim do Período | | |
|--------------------------------------|-------------------|-------------------------|---------------------|----------------|-------------------------|---------------------|
| | Quantia Bruta | Depreciações Acumuladas | Quantia Escriturada | Quantia Bruta | Depreciações Acumuladas | Quantia Escriturada |
| Outros ativos fixos tangíveis | | | | | | |
| Edifícios e outras construções | 62.168,10 € | 27.062,81 € | 35.105,29 € | 63.418,10 € | 30.400,55 € | 33.017,55 € |
| Equipamento básico | 619.906,40 € | 452.692,39 € | 167.214,01 € | 628.865,98 € | 471.549,65 € | 157.316,33 € |
| Equipamento de transporte | 4.950,00 € | 3.712,44 € | 1.237,56 € | 4.950,00 € | 4.519,83 € | 430,17 € |
| Equipamento administrativo | 64.178,69 € | 42.026,53 € | 22.152,16 € | 73.130,69 € | 47.253,52 € | 25.877,17 € |
| Outros | 35.117,98 € | 26.682,24 € | 8.435,74 € | 35.117,98 € | 29.032,02 € | 6.085,96 € |
| Total | 786.321,17 € | 552.176,41 € | 234.144,76 € | 805.482,75 € | 582.755,57 € | 222.727,18 € |

Quadro 7 - Quantia escriturada e variações no período

Durante o exercício de 2022, ocorreram as seguintes variações:

| ATIVOS FIXOS TANGÍVEIS | Quantia escriturada inicial | Variações | | | Quantia escriturada final |
|--------------------------------------|-----------------------------|-------------|-------------------------|-------------|---------------------------|
| | | Adições | Depreciações do Período | Diminuições | |
| Outros ativos fixos tangíveis | | | | | |
| Terrenos e recursos naturais | | | | | |
| Edifícios e outras construções | 35.105,29 € | 1.250,00 € | -3.337,74 € | 0,00 € | 33.017,55 € |
| Equipamento básico | 167.214,01 € | 8.959,58 € | -19.045,87 € | 0,00 € | 157.127,72 € |
| Equipamento de transporte | 1.237,56 € | | -618,78 € | 0,00 € | 618,78 € |
| Equipamento administrativo | 22.152,16 € | 8.952,00 € | -2.727,01 € | 0,00 € | 28.377,15 € |
| Outros | 8.435,74 € | 0,00 € | -4.849,76 € | 0,00 € | 3.585,98 € |
| Total | 234.144,76 € | 19.161,58 € | -30.579,16 € | 0,00 € | 222.727,18 € |

Quadro 8 – Ativo fixo tangível: Adições

Durante o exercício de 2022, ocorreram as seguintes adições:

| ATIVOS FIXOS TANGÍVEIS (1) | Adições | | | |
|--------------------------------------|-------------|--------|--------|-------------|
| | Compra | Cessão | Outras | Total |
| Outros ativos fixos tangíveis | | | | |
| Terrenos e recursos naturais | | | | |
| Edifícios e outras construções | 1.250,00 € | 0,00 € | 0,00 € | 1.250,00 € |
| Equipamento básico | 8.959,58 € | 0,00 € | 0,00 € | 8.959,58 € |
| Equipamento administrativo | 8.952,00 € | 0,00 € | 0,00 € | 8.952,00 € |
| Total | 19.161,58 € | 0,00 € | 0,00 € | 19.161,58 € |

Nota 10 – Inventários

Os inventários encontram-se valorizados pelo custo ou pelo valor realizável líquido, no caso de este ser inferior.

O custo inclui todos os custos de compra, custos de conversão e outros custos incorridos para colocar os inventários na sua condição atual. Os custos de compras incluem o preço de compra, os direitos de importação e outros impostos alfandegários, os custos de transporte e manuseamento, descontos comerciais, abatimentos e outros itens semelhantes.

Se o valor realizável líquido for inferior ao custo designadamente por diminuição do valor de mercado, deterioração ou obsolescência, subida dos custos de acabamento ou dos necessários para realizar a venda, ou ainda do valor recuperável pelo uso na conversão em produtos acabados cuja cotação de mercado tenha sido reduzida, justifica-se o reconhecimento de imparidades nos períodos em que as necessidades de ajustamento são constatadas, utilizando o custo de reposição como referencial.

A reversão das perdas por imparidade reconhecidas em períodos anteriores é registada quando existem indícios de que as perdas por imparidade já não se justificam ou diminuíram, sendo expressa na demonstração dos resultados como “imparidade de inventários (perdas/reversões)”. No entanto, a reversão é efetuada até ao limite da quantia das perdas por imparidade acumulada antes reconhecidas.

Quadro 9 – Quantia de inventários registada

Em 31 de dezembro de 2022 e 2021, os inventários da empresa detalham-se conforme se segue:

| Rubrica | Inventário a 31/12/2021 | Compras | Inventário a 31/12/2022 |
|--|-------------------------|------------|-------------------------|
| Mercadorias | 14.398,26 € | 1.433,54 € | 10.447,96 € |
| Total | 14.398,26 € | 1.433,54 € | 10.447,96 € |
| Custo das Mercadorias Vendidas e das Matérias Consumidas | | | 5.383,84 € |

Nota 13 – Rendimento de transações com contraprestação

As notas têm por objetivo prescrever o tratamento contabilístico do rendimento proveniente de transações e acontecimentos que tenham uma contraprestação, destacando como aspeto principal a determinação do momento do reconhecimento.

O rendimento é reconhecido quando for provável que fluam para a entidade benefícios económicos futuros ou potencial de serviço e estes benefícios possam ser mensurados com fiabilidade. De seguida apresenta-se o detalhe destes rendimentos.

Quadro 10 - Rendimentos de transações com contraprestação

Os rendimentos de transações com contraprestação efetuadas nos exercícios findos em 31 de dezembro de 2022 e 2021, têm a seguinte decomposição:

| Rendimentos | 31/12/2022 | 31/12/2021 |
|---|-----------------------|---------------------|
| Venda de bens | | |
| Mercadorias | 7.746,15 € | 181,70 € |
| Prestação de serviços | | |
| Serviços sociais, recreativos, culturais e desporto | 871.001,54 € | 285.299,94 € |
| Outros serviços | 216.818,42 € | 146.649,79 € |
| Outros Rendimentos e Ganhos | | |
| Outros | 1.120,86 € | 1.475,23 € |
| Total | 1.096.686,97 € | 433.606,66 € |

Numa perspetiva geral verificou-se um aumento de rendimentos com contraprestação de 685.770,31€ face ao período homólogo.

Nota 14 – Rendimento de transações sem contraprestação

Quadro 11 - Rendimentos de transações sem contraprestação

Os rendimentos provenientes de transações sem contraprestação recebidos nos exercícios findos em 31 de dezembro de 2022 e 2021 têm a seguinte decomposição na demonstração de resultados:

| Rendimentos | 31/12/2022 | 31/12/2021 |
|--|---------------------|---------------------|
| Transferências correntes obtidas | | |
| Contrato Programa (CML + DGARTES + OUTROS) | 901.690,00 € | 384.000,00 € |
| Outros | | |
| Mecenato | 22.690,00 € | 20.000,00 € |
| Total | 924.380,00 € | 404.000,00 € |

Nota 17 – Acontecimentos após data de relato

As demonstrações financeiras foram autorizadas para emissão em 3/04/2023 pela Comissão de Gestão do Teatro José Lúcio da Silva.

Quando ocorrem eventos subsequentes à data do balanço que demonstram a evidência de condições que já existiam à data do balanço, o impacto desses eventos é ajustado nas demonstrações financeiras.

Não são conhecidos, à data, quaisquer eventos subsequentes com impacto significativo nas demonstrações financeiras a 31 de dezembro de 2022. Após o encerramento do período, e até à elaboração do presente anexo, não se registaram outros factos suscetíveis de modificar a situação relevada nas contas.

Nota 18 – Instrumentos Financeiros

Os ativos e passivos financeiros e os instrumentos de capital próprio apenas são reconhecidos pelo Teatro José Lúcio da Silva quando esta se torna uma parte das disposições contratuais dos mesmos.

Quadro 12 – Quantia escriturada dos ativos financeiros e passivos financeiros

Em 31 de dezembro de 2022 e 2021, as categorias de ativos e passivos financeiros estão detalhadas conforme segue:

| Rubricas | 31/12/2022 | | | 31/12/2021 | | |
|--|---------------|-----------------------|-----------------|---------------|-----------------------|-----------------|
| | Quantia Bruta | Imparidade acumuladas | Quantia líquida | Quantia Bruta | Imparidade acumuladas | Quantia líquida |
| ATIVOS FINANCEIROS | | | | | | |
| Ativos financeiros ao custo amortizado | | | | | | |
| Ativos Correntes | | | | | | |
| Devedores por transferências e subsídios não reembolsáveis | 59.860,00 € | 0,00 € | 59.860,00 € | 78.720,00 € | 0,00 € | 78.720,00 € |
| Clientes, contribuintes, utentes | 6.111,67 € | 0,00 € | 6.111,67 € | 79.007,97 € | 0,00 € | 79.007,97 € |
| Estado e outros entes públicos | 66.459,29 € | 0,00 € | 66.459,29 € | | | |
| Caixa | 32.310,39 € | 0,00 € | 32.310,39 € | 4.512,05 € | 0,00 € | 4.512,05 € |
| Depósitos Bancários | 203.100,46 € | 0,00 € | 203.100,46 € | 42.228,56 € | 0,00 € | 42.228,56 € |
| PASSIVOS FINANCEIROS | | | | | | |
| Passivos financeiros ao custo amortizado | | | | | | |
| Passivos Correntes | | | | | | |
| Fornecedores | 236.545,64 € | 0,00 € | 236.545,64 € | 174.188,45 € | 0,00 € | 174.188,45 € |
| Pessoal | 46,90 € | 0,00 € | 46,90 € | 100,50 € | 0,00 € | 100,50 € |
| Estado e outros entes públicos | 11.907,23 € | 0,00 € | 11.907,23 € | 31.761,51 € | 0,00 € | 31.761,51 € |

Nota 19 – Benefícios dos empregados

Política Contabilística

Os benefícios de empregados de curto prazo incluem salários, ordenados, subsídio de alimentação, Subsídio de Férias e de Natal, bem como outros abonos definidos no contrato coletivo de trabalho e ainda formação.

Todo o pessoal ao serviço do Teatro José Lúcio da Silva foi remunerado de acordo com as suas funções durante o exercício. As obrigações decorrentes dos benefícios de curto prazo são reconhecidas como gastos no período em que os serviços são prestados, numa base não descontada por contrapartida do reconhecimento de um passivo que se extingue com o pagamento respetivo.

De acordo com a legislação laboral aplicável, o direito de férias e subsídio de férias relativo ao período, por este coincidir com o ano civil, vence-se em 31 de dezembro de cada ano, sendo somente pago durante o período seguinte, pelo que os gastos correspondentes se encontram reconhecidos como benefícios de curto prazo e tratados de acordo com o anteriormente referido.

Quadro 13 – Quantia escriturada dos ativos financeiros e passivos financeiros

| Gasto na Demonstração de Resultados | 31/12/2022 | 31/12/2021 |
|-------------------------------------|---------------------|---------------------|
| Custo do serviço corrente | 400.392,05 € | 356.092,80 € |
| Total | 400.392,05 € | 356.092,80 € |

Nota 20 – Divulgação de partes relacionadas

Nome da entidade controladora final: Câmara Municipal de Leiria

O Teatro José Lúcio da Silva, em 31 de dezembro de 2022, não tinha controlo sobre qualquer entidade.

Quadro 14 - Natureza do relacionamento entre partes relacionadas

| Partes relacionadas | Sede | Percentagem de participação | |
|---------------------|--------|-----------------------------|------------|
| | | 31/12/2022 | 31/12/2021 |
| Município de Leiria | Leiria | 100% | 100% |

Quadro 15 - Transações que ocorreram entre partes relacionadas

| Transações | 31 de dezembro de 2022 | | 31 de dezembro de 2021 | |
|--|------------------------|----------------------------|------------------------|----------------------------|
| | Prestação de serviços | Outras (Subsídios Obtidos) | Prestação de serviços | Outras (Subsídios Obtidos) |
| Município de Leiria Serviços Municipalizados de Água e Saneamento | 136.005,54 € | 718.320,00 € 1.870,00 € | 123.486,94 € | 384.000,00 € |

Quadro 16 - Quantias ou proporções de itens em saldo

| Saldos | 31 de dezembro de 2022 | | 31 de dezembro de 2021 | |
|---------------------|------------------------|-----------------|------------------------|-----------------|
| | Saldos Ativos | Saldos Passivos | Saldos Ativos | Saldos Passivos |
| Município de Leiria | 59.860,00 € | 111.067,01 € | 145.866,80 € | 79.519,29 € |

Nota 23 – Outras Informações financeiras relevantes:

23.1 – Diferimentos

Quadro 17 - Diferimentos

| Rúbricas | 31/12/2022 | 31/12/2021 |
|--------------------------|--------------|-------------|
| DIFERIMENTOS | | |
| Ativos | | |
| Gastos a reconhecer | 3.121,18 € | 4.153,69 € |
| Passivos | | |
| Rendimentos a reconhecer | 102.334,88 € | 29.599,08 € |



Relatório e Contas 2022

Anexo às Demonstrações Financeiras

No presente exercício foram registados Gastos a Reconhecer no montante global de 3.121,18 € correspondentes a gastos do exercício de 2023 faturados antecipadamente no exercício de 2022. Os gastos referidos são referentes a seguros contratualizados por parte do Teatro José Lúcio da Silva.

No presente exercício foram registados Rendimentos a Reconhecer no montante global de 102.334,88 €, respeitante à venda de bilhetes e apoios durante o exercício de 2022 sobre espetáculos e/ou filmes que apenas se irão realizar durante o período de 2023.

23.2 – Outras contas a pagar

Quadro 18 – Outras contas a pagar

| Rúbricas | 31/12/2022 | 31/12/2021 |
|------------------------------|--------------------|--------------------|
| OUTRAS CONTAS A PAGAR | | |
| Remunerações a Líquidar | 41.591,20 € | 38.339,30 € |
| Outros Acréscimos de gastos | 27.861,02 € | 58.474,37 € |
| Cauções | 2.400,00 € | 2.400,00 € |
| Sindicatos | 70,01 € | 89,65 € |
| Total | 71.922,23 € | 99.303,32 € |

No presente exercício foram registados credores por acréscimo de gastos referente às seguintes situações com maior relevo:

41.591,20 €, que correspondem ao acréscimo de férias e subsídio de férias de 2022, assim como também as respetivas contribuições para a Segurança Social

27.861,02 €, que correspondem a gastos incorridos durante o exercício económico de 2022, mas que o serviço apenas foi faturado no exercício seguinte.

23.3 – Fornecimentos e Serviços externos

Quadro 19 – Fornecimentos e serviços externos

| Rúbricas | 31/12/2022 | 31/12/2021 |
|--|-----------------------|---------------------|
| FORNECIMENTOS E SERVIÇOS EXTERNOS | | |
| Serviços Especializados | 1.405.064,39 € | 451.129,16 € |
| Materiais de Consumo | 19.067,69 € | 12.629,00 € |
| Energia e fluidos | 23.773,81 € | 18.517,68 € |
| Deslocações, estadas e transportes | 3.732,10 € | 299,56 € |
| Serviços Diversos | 60.153,47 € | 46.498,08 € |
| Total | 1.511.791,46 € | 529.073,48 € |



A rubrica serviços especializados aumentou em cerca de 953.935,53 €, o que corresponde a uma variação superior a 210% (a maior registada dentro dos FSE). Esta variação deve-se sobretudo à retoma da atividade por parte do Teatro José Lúcio da Silva, uma vez que a rubrica está diretamente relacionada à atividade operacional da entidade. Dentro da referida rubrica destacam-se ainda as seguintes rubricas:

- Honorários relacionados com assistentes de sala, afinação de instrumentos, serviços especializados de palco no valor de 92.496,44 €, face aos 55.429,12 € apurados no exercício económico anterior. Este crescimento deve-se a dois fatores principais, a retoma da atividade por parte do Teatro José Lúcio da Silva e a celebração do contrato de prestação de serviços com uma entidade terceira de contratos de trabalhadores temporários que ficou encarregue de fornecer o pessoal necessário. Realça-se que esta contratação de serviços é substancialmente mais dispendiosa para a entidade, mas cumpridora de regalias sociais dos nossos colaboradores, do que o mecanismo anteriormente utilizado.
- Despesas resultantes de espetáculos em regime de divisão de bilheteira, no valor de 568.369,51 €, face aos 121.103,28€ do exercício económico de 2021. O incremento neste tipo de gastos é justificado pelo incremento de atividade durante o exercício de 2022.
- Cachet, no valor de 641.899,17€, face aos 195.696,64€, do exercício económico de 2021. Esta despesa esta relacionada com a aquisição de espetáculos que são realizados no Teatro José Lúcio da Silva, onde a bilheteira reverte toda para a entidade. O aumento deve-se pela mesma razão que a rubrica anterior.

23.4 – Gastos com o Pessoal

Quadro 20 – Gastos com o pessoal

| Rúbricas | 31/12/2022 | 31/12/2021 |
|---|---------------------|---------------------|
| GASTOS COM O PESSOAL | | |
| Remunerações do pessoal | 328.479,57 € | 291.859,15 € |
| Encargos sobre remunerações | 66.129,33 € | 59.881,54 € |
| Acidentes no trabalho e doenças profissionais | 3.588,38 € | 1.004,29 € |
| Outros gastos com o pessoal | 2.194,77 € | 3.347,82 € |
| Total | 400.392,05 € | 356.092,80 € |

Com o incremento da atividade operacional no exercício económico de 2022 face ao período homólogo, os gastos referentes ao pessoal também aumentaram de forma substancial, ficando a dever-se aos aumentos da RMMG e os efeitos desta nas remunerações de trabalho suplementar.



Relatório e Contas 2022

Anexo às Demonstrações Financeiras

23.5 – Outros Gastos e Perdas

Quadro 21 – Outros gastos e perdas

| Rúbricas | 31/12/2022 | 31/12/2021 |
|-------------------------------|-------------|------------|
| OUTROS GASTOS E PERDAS | | |
| Impostos e taxas | 10.097,26 € | 4.421,30 € |
| Outros | 346,56 € | 1.453,39 € |
| Total | 10.443,82 € | 5.874,69 € |

Os 10.097,26 € na rúbrica Impostos e taxas, dizem respeito essencialmente à regularização do IVA de oferta de bilhetes.

23.6 - Património Líquido

A Comissão de Gestão do Teatro José Lúcio da Silva propõe que o resultado líquido do exercício de 2022, no valor de 60.975,03 € (sessenta mil novecentos e setenta e cinco euros e três cêntimos), seja transferido para a conta de resultados transitados.



B. Demonstrações Orçamentais

1. Demonstração do desempenho orçamental

| Periodicidade : Mensal | | DDORC - DEMONSTRAÇÃO DO DESEMPENHO ORÇAMENTAL | | | | | Pág. : 1 | |
|-------------------------------------|---|---|-----|-----|------|------------|---------------------------|------------|
| Periodo : Dezembro | | TEATRO JOSE LUCIO SILVA | | | | | Acumulados : S Ano : 2022 | |
| Periodo : 2022/01/01 C 2022/12/31 C | | | | | | | | Euros |
| RUBRICA | RECEBIMENTOS / PAGAMENTOS | FONTES DE FINANCIAMENTO (n) | | | | | | 2021 |
| | | R P | R G | U E | EMPR | F. ALHEIOS | TOTAL | |
| RA01 | Saldo de gerência anterior | 44.340,61 | | | | 2.400,00 | 46.740,61 | 83.093,34 |
| RI01 | Operações orçamentais [1] | 44.340,61 | | | | | 44.340,61 | 80.693,34 |
| RI02 | Devolução do saldo oper. orçamentais | | | | | | | |
| RI04 | Recebimento do saldo devolvido por terceiras entidades | | | | | | | |
| RI03 | Operações de tesouraria [A] | | | | | 2.400,00 | 2.400,00 | 2.400,00 |
| RA02 | Receita corrente | 2.354.161,07 | | | | | 2.354.161,07 | 867.375,56 |
| R1 | Receita fiscal | | | | | | | |
| R1.1 | Impostos diretos | | | | | | | |
| R1.2 | Impostos indiretos | | | | | | | |
| R2 | Contribuições para sistemas de proteção social e subsistemas de saúde | | | | | | | |
| R3 | Taxas, multas e outras penalidades | | | | | | | |
| R4 | Rendimentos de propriedade | | | | | | | |
| R5 | Transferências e subsídios correntes | 784.490,00 | | | | | 784.490,00 | 393.600,00 |
| R5.1 | Transferências correntes | 784.490,00 | | | | | 784.490,00 | 393.600,00 |
| R5.1.1 | Administrações Públicas | 784.490,00 | | | | | 784.490,00 | 393.600,00 |
| R5.1.1.1 | Administração Central - Estado | | | | | | | |
| R5.1.1.2 | Português Administração Central - Outras entidades | | | | | | | |
| R5.1.1.3 | Segurança Social | | | | | | | |
| R5.1.1.4 | Administração Regional | | | | | | | |
| R5.1.1.5 | Administração Local | 784.490,00 | | | | | 784.490,00 | 393.600,00 |
| R5.1.2 | Exterior - U E | | | | | | | |
| R5.1.3 | Outras | | | | | | | |
| R5.2 | Subsídios correntes | | | | | | | |
| R6 | Venda de bens e serviços | 1.505.221,18 | | | | | 1.505.221,18 | 445.977,36 |
| R7 | Outras receitas correntes | 64.449,89 | | | | | 64.449,89 | 27.798,20 |
| RA03 | Receita de capital | | | | | | | |
| R8 | Venda de bens de investimento | | | | | | | |
| R9 | Transferências e subsídios de capital | | | | | | | |
| R9.1 | Transferências de capital | | | | | | | |
| R9.1.1 | Administrações Públicas | | | | | | | |
| R9.1.1.1 | Administração Central - Estado | | | | | | | |
| R9.1.1.2 | Português Administração Central - Outras entidades | | | | | | | |
| R9.1.1.3 | Segurança Social | | | | | | | |
| R9.1.1.4 | Administração Regional | | | | | | | |
| R9.1.1.5 | Administração Local | | | | | | | |
| R9.1.2 | Exterior - U E | | | | | | | |
| R9.1.3 | Outras | | | | | | | |
| R9.2 | Subsídios de capital | | | | | | | |
| R10 | Outras receitas de capital | | | | | | | |
| RA04 | Receita efetiva [2] | 2.354.161,07 | | | | | 2.354.161,07 | 867.375,56 |
| R11 | Reposições não abatidas aos pagamentos | | | | | | | |
| RA05 | Receita não efetiva [3] | | | | | | | |
| R12 | Receita com ativos financeiros | | | | | | | |
| R13 | Receita com passivos financeiros | | | | | | | |
| RA06 | Soma [4]=[1]+[2]+[3] | 2.398.501,68 | | | | | 2.398.501,68 | 948.068,90 |
| ROT1 | Operações de tesouraria [B] | | | | | | | |
| DA01 | Despesa corrente | 2.129.807,93 | | | | | 2.129.807,93 | 879.248,34 |
| D1 | Despesas com o pessoal | 394.231,62 | | | | | 394.231,62 | 350.147,23 |
| D1.1 | Remunerações Certas e Permanentes | 325.983,45 | | | | | 325.983,45 | 289.593,88 |

* Os pagamentos, recebimentos, assim como os saldos deverão estar discriminados de acordo com os grupos de fontes de financiamento.



T E A T R O
JOSE LUCIO
DA SILVA

N.I.F.: 680 026 010



Câmara Municipal de Leiria
www.cm-leiria.pt

8/23,1,413/23 - 18-04-2023

Relatório e Contas 2022

Anexo às Demonstrações Financeiras

| | | |
|------------------------|---|---------------------------|
| Periodicidade : Mensal | DDORC - DEMONSTRAÇÃO DO DESEMPENHO ORÇAMENTAL | Pág. : 2 |
| Periodo : Dezembro | TEATRO JOSE LUCIO SILVA | Acumulados : S Ano : 2022 |

Periodo : 2022/01/01 C 2022/12/31 C

Euros

| RUBRICA | RECEBIMENTOS / PAGAMENTOS | FONTES DE FINANCIAMENTO (n) | | | | | | 2021 |
|----------|--|-----------------------------|-----|-----|------|------------|--------------|------------|
| | | R P | R G | U E | EMPR | F. ALHEIOS | TOTAL | |
| D1.2 | Abonos Variáveis ou Eventuais | 832,49 | | | | | 832,49 | 630,10 |
| D1.3 | Segurança social | 67.415,68 | | | | | 67.415,68 | 59.923,25 |
| D2 | Aquisição de bens e serviços | 1.697.409,40 | | | | | 1.697.409,40 | 425.685,60 |
| D3 | Juros e outros encargos | 1,18 | | | | | 1,18 | 74,62 |
| D4 | Transferências e subsídios correntes | | | | | | | |
| D4.1 | Transferências correntes | | | | | | | |
| D4.1.1 | Administrações Públicas | | | | | | | |
| D4.1.1.1 | Administração Central - Estado | | | | | | | |
| | Português | | | | | | | |
| D4.1.1.2 | Administração Central - Outras entidades | | | | | | | |
| D4.1.1.3 | Segurança Social | | | | | | | |
| D4.1.1.4 | Administração Regional | | | | | | | |
| D4.1.1.5 | Administração Local | | | | | | | |
| D4.1.2 | Entidades do Setor Não Lucrativo | | | | | | | |
| D4.1.3 | Famílias | | | | | | | |
| D4.1.4 | Outras | | | | | | | |
| D4.2 | Subsídios Correntes | | | | | | | |
| D5 | Outras despesas correntes | 38.165,73 | | | | | 38.165,73 | 103.340,89 |
| DA02 | Despesa de capital | 35.682,90 | | | | | 35.682,90 | 24.479,95 |
| D6 | Aquisição de bens de capital | 35.682,90 | | | | | 35.682,90 | 24.479,95 |
| D7 | Transferências e subsídios de capital | | | | | | | |
| D7.1 | Transferências de capital | | | | | | | |
| D7.1.1 | Administrações Públicas | | | | | | | |
| D7.1.1.1 | Administração Central - Estado | | | | | | | |
| | Português | | | | | | | |
| D7.1.1.2 | Administração Central - Outras entidades | | | | | | | |
| D7.1.1.3 | Segurança Social | | | | | | | |
| D7.1.1.4 | Administração Regional | | | | | | | |
| D7.1.1.5 | Administração Local | | | | | | | |
| D7.1.2 | Entidades do Setor não Lucrativo | | | | | | | |
| D7.1.3 | Famílias | | | | | | | |
| D7.1.4 | Outras | | | | | | | |
| D7.2 | Subsídios de capital | | | | | | | |
| D8 | Outras despesas de capital | | | | | | | |
| DA03 | Despesa efetiva [5] | 2.165.490,83 | | | | | 2.165.490,83 | 903.728,29 |
| DA04 | Despesa não efetiva [6] | | | | | | | |
| D9 | Despesa com ativos financeiros | | | | | | | |
| D10 | Despesa com passivos financeiros | | | | | | | |
| DA05 | Soma [7]=[5]+[6] | 2.165.490,83 | | | | | 2.165.490,83 | 903.728,29 |
| DOT1 | Operações de tesouraria [C] | | | | | | | |
| DA06 | Saldo para a gerência seguinte | 233.010,85 | | | | 2.400,00 | 235.410,85 | 46.740,61 |
| DA07 | Operações orçamentais [8] = [4]-[7] | 233.010,85 | | | | | 233.010,85 | 44.340,61 |
| DA08 | Operações de tesouraria [D]=[A]+[B]-[C] | | | | | 2.400,00 | 2.400,00 | 2.400,00 |
| DA09 | Saldo global [2] - [5] | 188.670,24 | | | | | 188.670,24 | -36.352,73 |
| DA10 | Despesa primária | 2.165.489,65 | | | | | 2.165.489,65 | 903.653,67 |
| DA11 | Saldo corrente | 224.353,14 | | | | | 224.353,14 | -11.872,78 |
| DA12 | Saldo de capital | -35.682,90 | | | | | -35.682,90 | -24.479,95 |
| DA13 | Saldo primário | 188.671,42 | | | | | 188.671,42 | -36.278,11 |
| DA14 | Receita total [1] + [2] + [3] | 2.398.501,68 | | | | | 2.398.501,68 | 948.068,90 |
| DA15 | Despesa total [5] + [6] | 2.165.490,83 | | | | | 2.165.490,83 | 903.728,29 |

* Os pagamentos, recebimentos, assim como os saldos deverão estar discriminados de acordo com os grupos de fontes de financiamento.

Um Palco Para Todas as Artes! ⁴³



Relatório e Contas 2022

Anexo às Demonstrações Financeiras

2. Demonstração de execução orçamental da receita

| Periodicidade : Mensal | | DMC - DEMONSTRAÇÃO ORÇAMENTAL DA RECEITA | | | | | | | | | | Pág. : 1 | | | | | | | |
|---------------------------------------|--|--|------------------------|--|-----------------------|----------------------|----------------------------|---------------------------|------------|------------------------------|------------------|---------------|----------------------|--|---------------------------------|------|------|------|--------------------|
| Período : Dezembro | | T12 | | | | | | | | | | Ano : 2022 | | | | | | | |
| Período : 2022/01/01 C. 2022/12/31 C. | | Visualizar Contas s/ Mov. ? 0 | | | | | | | | | | Acumulado : 3 | | Euros | | | | | |
| Rubrica | Designação | Períodos corrigidos | Especiais por liquidar | Benefícios por cobrar de períodos anteriores | Benefícios liquidados | Liquidações anuladas | Benefícios cobrados brutos | Reembolsos e Restituições | | Benefícios Cobrados Líquidos | | | Benefícios diferidos | Benefício por cobrar no final do período | Liquidações de períodos futuros | | | | |
| | | | | | | | | Débitos | Pagos | Período anterior | Período corrente | Total | | | (=1) | (=2) | (=3) | (=4) | Períodos seguintes |
| 01 | RECEITA CORRENTE | 2.537.680,00 | 68.678,84 | 300.411,34 | 2.441.875,19 | 180.545,43 | 2.530.801,07 | 176.665,00 | 176.640,00 | 2.675,87 | 2.391.485,10 | 2.594.161,07 | | 68.678,84 | | | | | |
| 0101 | Impostos directos | | | | | | | | | | | | | | | | | | |
| 01011 | Sobre o rendimento | | | | | | | | | | | | | | | | | | |
| 01012 | Outros | | | | | | | | | | | | | | | | | | |
| 010207 | Impostos abolidos | | | | | | | | | | | | | | | | | | |
| 02 | Impostos indirectos | | | | | | | | | | | | | | | | | | |
| 0201 | Sobre o consumo | | | | | | | | | | | | | | | | | | |
| 0202 | Outros | | | | | | | | | | | | | | | | | | |
| 03 | Contribuições para Segurancas Social, Caixa Geral de Aposentancas e RSEF | | | | | | | | | | | | | | | | | | |
| 0301 | Subsistancia previdencial | | | | | | | | | | | | | | | | | | |
| 0302 | Regimes complementares e especiais | | | | | | | | | | | | | | | | | | |
| 0303 | Caixa Geral de Aposentancas e RSEF | | | | | | | | | | | | | | | | | | |
| 04 | Taxas, multas e outras penalidades | | | | | | | | | | | | | | | | | | |
| 0401 | Taxas | | | | | | | | | | | | | | | | | | |
| 040123 | Taxas especificas das autarquias locais | | | | | | | | | | | | | | | | | | |
| 04012399 | Outras taxas especificas das autarquias locais | | | | | | | | | | | | | | | | | | |
| 0402 | Multas e outras penalidades | | | | | | | | | | | | | | | | | | |
| 05 | Rebentimentos de propriedade | 60,00 | 60,00 | | | | | | | | | | | | | | | | |
| 0501 | Juros - Sociedade e que-sociedades não financeiras | | | | | | | | | | | | | | | | | | |
| 0502 | Juros - Sociedade Financeiras | 60,00 | 60,00 | | | | | | | | | | | | | | | | |
| 050201 | Bancos e outras instituicoes financeiras | 60,00 | 60,00 | | | | | | | | | | | | | | | | |
| 0503 | Juros - Administracoes Piblicas | | | | | | | | | | | | | | | | | | |
| 0506 | Juros - Resto do mundo | | | | | | | | | | | | | | | | | | |
| 0507 | Dividendos e participacoes nos lucros de sociedades e que-sociedades não financeiras | | | | | | | | | | | | | | | | | | |
| 0509 | Participacoes nos lucros de administracoes publicas | | | | | | | | | | | | | | | | | | |
| 0510 | Rebent | | | | | | | | | | | | | | | | | | |
| 06 | Transferencias correntes | 664.320,00 | 119.670,00 | 78.720,00 | 842.170,00 | 176.640,00 | 665.330,00 | 176.640,00 | 176.640,00 | -75.840,00 | 660.330,00 | 784.490,00 | | 68.660,00 | | | | | |
| 0601 | Sociedades e que-sociedades não financeiras | | | | | | | | | | | | | | | | | | |
| 060101 | Piblicas | | | | | | | | | | | | | | | | | | |
| 0602 | Sociedades Financeiras | | | | | | | | | | | | | | | | | | |
| 0603 | Administracao central | 246.000,00 | 246.000,00 | | | | | | | | | | | | | | | | |
| 060302 | Estado | 246.000,00 | 246.000,00 | | | | | | | | | | | | | | | | |
| 06030299 | Outras | 246.000,00 | 246.000,00 | | | | | | | | | | | | | | | | |
| 060307 | Servicos e fundos autônomos | | | | | | | | | | | | | | | | | | |
| 0604 | Administracao regional | | | | | | | | | | | | | | | | | | |
| 0605 | Administracao local | 718.320,00 | -126.650,00 | 78.720,00 | 842.170,00 | 176.640,00 | 665.330,00 | 176.640,00 | 176.640,00 | -75.840,00 | 660.330,00 | 784.490,00 | | 68.660,00 | | | | | |
| 060502 | Continente | 718.320,00 | -126.650,00 | 78.720,00 | 842.170,00 | 176.640,00 | 665.330,00 | 176.640,00 | 176.640,00 | -75.840,00 | 660.330,00 | 784.490,00 | | 68.660,00 | | | | | |
| 06050201 | Municípios | 718.320,00 | -126.650,00 | 78.720,00 | 842.170,00 | 176.640,00 | 665.330,00 | 176.640,00 | 176.640,00 | -75.840,00 | 660.330,00 | 784.490,00 | | 68.660,00 | | | | | |
| 060502 | Região Autónoma dos Açores | | | | | | | | | | | | | | | | | | |
| 06050203 | Região Autónoma da Madeira | | | | | | | | | | | | | | | | | | |
| 0606 | Segurancas social | | | | | | | | | | | | | | | | | | |
| 0607 | Instituicoes sem fins lucrativos | | | | | | | | | | | | | | | | | | |
| 0608 | Familias | | | | | | | | | | | | | | | | | | |
| 0609 | Resto do mundo | | | | | | | | | | | | | | | | | | |
| 07 | Venda de bens e servicos correntes | 1.493.300,00 | -40.661,00 | 78.000,00 | 1.437.447,00 | -4.084,30 | 1.505.221,39 | 25,00 | | 75.650,87 | 1.429.389,22 | 1.505.221,39 | | 7.129,84 | | | | | |
| 0701 | Venda de bens | 6.000,00 | -4.435,50 | 3.000,00 | 9.435,50 | | 12.435,50 | | | 3.000,00 | 9.435,50 | 12.435,50 | | | | | | | |
| 070108 | Mercadorias | 6.000,00 | -4.435,50 | 3.000,00 | 9.435,50 | | 12.435,50 | | | 3.000,00 | 9.435,50 | 12.435,50 | | | | | | | |
| 07010801 | Alimentação social | 6.000,00 | -4.435,50 | 3.000,00 | 9.435,50 | | 12.435,50 | | | 3.000,00 | 9.435,50 | 12.435,50 | | | | | | | |
| | Total : | 670.280,00 | 113.594,50 | 61.720,00 | 693.705,50 | 176.640,00 | 673.565,50 | 176.640,00 | 176.640,00 | -72.840,00 | 669.765,50 | 784.925,50 | | 68.660,00 | | | | | |

Vide página 65

Um Palco Para Todas as Artes! ⁴⁴



TEATRO
JOSE LUCIO
DA SILVA

N.I.F.: 680 026 010



Câmara Municipal de Leiria
www.cm-leiria.pt

Relatório e Contas 2022
Anexo às Demonstrações Financeiras

| | | | |
|-----------------------|--|--|-----------|
| Periodicidade: Mensal | ORÇ. - DEMONSTRAÇÃO ORÇAMENTAL DA ACTIVIDADE | | Pág.: 2 |
| Período: Dezembro | TOTAL | | Ano: 2022 |

Período: 2022/01/01 C. 2022/12/31 C. Visualizar Contas (p. 1) N. Acumulado: 5 Função

| Rubrica | Designação | Períodos corrigidos | Períodos por liquidar | Receitas por cobrar de períodos anteriores | Receitas liquidadas | Liquidações anuladas | Receitas cobradas brutas | Reembolsos e amortizações | | Receitas cobradas líquidas | | | Recebimentos diferidos | Receita por cobrar no final do período | Liquidações de períodos futuros | | | | | |
|-----------|---|---------------------|-----------------------|--|---------------------|----------------------|--------------------------|---------------------------|-------------------|----------------------------|---------------------|---------------------|------------------------|--|---------------------------------|------|------|------|--------------------|--|
| | | | | | | | | Recebidos | Pagos | Períodos anteriores | Período corrente | Total | | | (=1) | (=2) | (=3) | (=4) | Períodos seguintes | |
| 07010 | Desperdícios, resíduos e refugos | | | | | | | | | | | | | | | | | | | |
| 07011 | Produtos acabados e intermédios | | | | | | | | | | | | | | | | | | | |
| 0701 | Serviços | 1.476.000,00 | -5.767,51 | 74.257,47 | 1.421.713,66 | 4.204,52 | 1.476.497,64 | 25,00 | | 71.574,80 | 1.404.922,84 | 1.476.497,64 | | 5.279,67 | | | | | | |
| 07020 | Alugar de espaços e equipamentos | 36.000,00 | -10.662,97 | 4.424,00 | 42.521,97 | 276,00 | 45.246,97 | | | 4.424,00 | 40.759,97 | 45.246,97 | | 1.476,00 | | | | | | |
| 070209 | Serviços sociais, recreativos, culturais e de desporto | 1.240.000,00 | 250.623,30 | | 1.009.366,70 | | 1.009.366,70 | 25,00 | | | 1.009.366,70 | 1.009.366,70 | | | | | | | | |
| 0702002 | Serviço recreativos | | | | | | | | | | | | | | | | | | | |
| 0702005 | Serviço culturais | 1.240.000,00 | 250.623,30 | | 1.009.366,70 | | 1.009.366,70 | 25,00 | | | 1.009.366,70 | 1.009.366,70 | | | | | | | | |
| 070200999 | Outros | 1.240.000,00 | 250.623,30 | | 1.009.366,70 | | 1.009.366,70 | 25,00 | | | 1.009.366,70 | 1.009.366,70 | | | | | | | | |
| 070209 | Serviços específicos das actividades | | | | | | | | | | | | | | | | | | | |
| 0702092 | Transportes colectivos de pessoas e mercadorias | | | | | | | | | | | | | | | | | | | |
| 0702099 | Outros | 100.000,00 | -245.157,44 | 69.829,47 | 359.825,99 | 3.628,52 | 401.913,97 | | | 61.146,80 | 359.767,17 | 401.913,97 | | 3.802,67 | | | | | | |
| 0703 | Rendas | 9.300,00 | -8.868,21 | 1.850,27 | 16.298,04 | | 16.298,04 | | | 1.850,27 | 14.439,87 | 16.298,04 | | 1.850,27 | | | | | | |
| 070399 | Outras rendas correntes | 9.300,00 | -8.868,21 | 1.850,27 | 16.298,04 | | 16.298,04 | | | 1.850,27 | 14.439,87 | 16.298,04 | | 1.850,27 | | | | | | |
| 08 | Outras receitas correntes | 62.000,00 | -4.128,89 | 2.583,00 | 64.257,99 | 700,10 | 64.449,89 | | | 2.583,00 | 61.866,89 | 64.449,89 | | 1.690,00 | | | | | | |
| 0801 | Outras | 62.000,00 | -4.128,89 | 2.583,00 | 64.257,99 | 700,10 | 64.449,89 | | | 2.583,00 | 61.866,89 | 64.449,89 | | 1.690,00 | | | | | | |
| 080199 | Outras | 62.000,00 | -4.128,89 | 2.583,00 | 64.257,99 | 700,10 | 64.449,89 | | | 2.583,00 | 61.866,89 | 64.449,89 | | 1.690,00 | | | | | | |
| 080199999 | Diversas | 62.000,00 | -4.128,89 | 2.583,00 | 64.257,99 | 700,10 | 64.449,89 | | | 2.583,00 | 61.866,89 | 64.449,89 | | 1.690,00 | | | | | | |
| 0902 | Subsídios | | | | | | | | | | | | | | | | | | | |
| 090201 | ACTIVIDADE CULTURAL | 25.000,00 | 25.000,00 | | | | | | | | | | | | | | | | | |
| 09 | Renda de bens de investimento | | | | | | | | | | | | | | | | | | | |
| 0901 | Terras | | | | | | | | | | | | | | | | | | | |
| 0902 | Habitagens | | | | | | | | | | | | | | | | | | | |
| 0903 | Edifícios | | | | | | | | | | | | | | | | | | | |
| 0904 | Outros bens de investimento | | | | | | | | | | | | | | | | | | | |
| 090401 | Sociedades e quase-sociedades não financeiras | | | | | | | | | | | | | | | | | | | |
| 090402 | Sociedades financeiras | | | | | | | | | | | | | | | | | | | |
| 090403 | Administração Pública - Administração central - Estado | | | | | | | | | | | | | | | | | | | |
| 090404 | Administração Pública - Administração central - Serviços e fundos autónomos | | | | | | | | | | | | | | | | | | | |
| 090405 | Administração Pública - Administração regional | | | | | | | | | | | | | | | | | | | |
| 090406 | Administração Pública - Administração Local - Comunidade Autónoma | | | | | | | | | | | | | | | | | | | |
| 090407 | Administração Pública - Administração Local - Regiões Autónomas | | | | | | | | | | | | | | | | | | | |
| 090408 | Administração Pública - Segurança social | | | | | | | | | | | | | | | | | | | |
| 090409 | Instituições sem fins lucrativos | | | | | | | | | | | | | | | | | | | |
| 090410 | Famílias | | | | | | | | | | | | | | | | | | | |
| 090411 | Resto do mundo - União Europeia | | | | | | | | | | | | | | | | | | | |
| 090412 | Resto do mundo - Países terceiros e organizações internacionais | | | | | | | | | | | | | | | | | | | |
| 10 | Transferências de capital | | | | | | | | | | | | | | | | | | | |
| 1001 | Sociedades e quase-sociedades não financeiras | | | | | | | | | | | | | | | | | | | |
| 100101 | Habitagens | | | | | | | | | | | | | | | | | | | |
| 100102 | Sociedades financeiras | | | | | | | | | | | | | | | | | | | |
| 100103 | Administração central | | | | | | | | | | | | | | | | | | | |
| 100104 | Estado | | | | | | | | | | | | | | | | | | | |
| 100105 | Serviços e fundos autónomos | | | | | | | | | | | | | | | | | | | |
| 100106 | Administração regional | | | | | | | | | | | | | | | | | | | |
| | Total: | 2.517.680,00 | 94.828,89 | 360.421,24 | 2.443.976,19 | 181.545,42 | 2.520.801,07 | 176.665,00 | 176.640,00 | 2.675,97 | 2.263.485,10 | 2.394.161,07 | | 68.679,84 | | | | | | |

Vide página 66

Um Palco Para Todas as Artes! ⁴⁵



T E A T R O
**JOSE LUCIO
 DA SILVA**

N.I.F.: 680 026 010



Câmara Municipal de Leiria
 www.cm-leiria.pt

8/23,1,413/23 - 18-04-2023

Relatório e Contas 2022

Anexo às Demonstrações Financeiras

| | | |
|------------------------|---|------------|
| Periodicidade : Mensal | DREI - DEMONSTRAÇÃO ORÇAMENTAL DA RECEITA | Pág. : 3 |
| Período : Dezembro | DREI | Ano : 2022 |

Período : 2022/01/01 C 2022/12/31 C Visualizar Contas n/ Mês: 7 M Anulados : 5 Euros

| Rubrica | Designação | Exercícios corrigidos | Exercícios por liquidar | Benefícios por cobrar de períodos anteriores | Receitas liquidadas | Liquidações anuladas | Receitas cobradas brutas | Reembolsos e Restituições | | Receitas Cobradas Liquidadas | | | Benefícios diferidos | Benefícios por cobrar no final do período | Liquidações de períodos futuros | | | | | |
|---------|---|-----------------------|-------------------------|--|---------------------|----------------------|--------------------------|---------------------------|-------------------|------------------------------|---------------------|---------------------|----------------------|---|---------------------------------|------|------|------|--------------------|--|
| | | | | | | | | Outrora | Requis | Períodos anteriores | Período corrente | Total | | | (=1) | (=2) | (=3) | (=4) | Períodos seguintes | |
| 1005 | Administração local | | | | | | | | | | | | | | | | | | | |
| 100501 | Contínua | | | | | | | | | | | | | | | | | | | |
| 100502 | Região Autónoma dos Açores | | | | | | | | | | | | | | | | | | | |
| 100503 | Região Autónoma da Madeira | | | | | | | | | | | | | | | | | | | |
| 1006 | Segurança social | | | | | | | | | | | | | | | | | | | |
| 1007 | Instituições sem fins lucrativos | | | | | | | | | | | | | | | | | | | |
| 1008 | Famílias | | | | | | | | | | | | | | | | | | | |
| 1009 | Resto do mundo | | | | | | | | | | | | | | | | | | | |
| 11 | Ativos financeiros | | | | | | | | | | | | | | | | | | | |
| 1101 | Depósitos, certificados de depósito e poupança | | | | | | | | | | | | | | | | | | | |
| 1102 | Títulos a curto prazo | | | | | | | | | | | | | | | | | | | |
| 1103 | Títulos a médio e longo prazo | | | | | | | | | | | | | | | | | | | |
| 1104 | Derivados financeiros | | | | | | | | | | | | | | | | | | | |
| 1105 | Equipamentos a curto prazo | | | | | | | | | | | | | | | | | | | |
| 110507 | Administração Pública - Administração local - Regiões Autónomas | | | | | | | | | | | | | | | | | | | |
| 1106 | Equipamentos a médio e longo prazo | | | | | | | | | | | | | | | | | | | |
| 110607 | Administração Pública - Administração local - Regiões Autónomas | | | | | | | | | | | | | | | | | | | |
| 1108 | Ações e outras participações | | | | | | | | | | | | | | | | | | | |
| 1109 | Unidades de participação | | | | | | | | | | | | | | | | | | | |
| 1111 | Outros activos financeiros | | | | | | | | | | | | | | | | | | | |
| 12 | Passivos financeiros | 25.000,00 | 25.000,00 | | | | | | | | | | | | | | | | | |
| 1201 | Depósitos, certificados de depósito e poupança | | | | | | | | | | | | | | | | | | | |
| 1202 | Títulos a curto prazo | | | | | | | | | | | | | | | | | | | |
| 1203 | Títulos a médio e longo prazo | | | | | | | | | | | | | | | | | | | |
| 1204 | Derivados financeiros | | | | | | | | | | | | | | | | | | | |
| 1205 | Equipamentos a curto prazo | 25.000,00 | 25.000,00 | | | | | | | | | | | | | | | | | |
| 120502 | Sociedades financeiras | 25.000,00 | 25.000,00 | | | | | | | | | | | | | | | | | |
| 1206 | Equipamentos a médio e longo prazo | | | | | | | | | | | | | | | | | | | |
| 120601 | Sociedades e (quase - Sociedades) não financeiras | | | | | | | | | | | | | | | | | | | |
| 1207 | Outros passivos financeiros | | | | | | | | | | | | | | | | | | | |
| 13 | Outras receitas de capital | | | | | | | | | | | | | | | | | | | |
| 1301 | Outras | | | | | | | | | | | | | | | | | | | |
| 14 | Recessos próprios comunitários | | | | | | | | | | | | | | | | | | | |
| 1401 | Recessos próprios comunitários | | | | | | | | | | | | | | | | | | | |
| | RECEITA OUTRAS | 44.340,62 | | | 44.340,62 | | 44.340,62 | | | | 44.340,62 | 44.340,62 | | | | | | | | |
| 15 | Reposições não aborridas nos pagamentos | | | | | | | | | | | | | | | | | | | |
| 1501 | Reposições não aborridas nos pagamentos | | | | | | | | | | | | | | | | | | | |
| 16 | Saldo de exercício anterior | 44.340,62 | | | 44.340,62 | | 44.340,62 | | | | 44.340,62 | 44.340,62 | | | | | | | | |
| 1601 | Saldo orçamental | 44.340,62 | | | 44.340,62 | | 44.340,62 | | | | 44.340,62 | 44.340,62 | | | | | | | | |
| 160101 | Na posse do serviço | 44.340,62 | | | 44.340,62 | | 44.340,62 | | | | 44.340,62 | 44.340,62 | | | | | | | | |
| | Total : | 2.587.020,62 | 118.839,08 | 380.421,34 | 2.488.325,80 | 180.345,42 | 2.575.341,68 | 176.665,00 | 176.660,00 | 2.675,97 | 2.395.825,71 | 2.394.501,48 | 68.679,94 | | | | | | | |

Vide página 67

Um Palco Para Todas as Artes! ⁴⁶



4. Demonstração de execução do plano plurianual de investimentos

| DEMONSTRAÇÃO DE EXECUÇÃO DO PLANO | | | | | | | | | | | | | | | | | | | | |
|--|-------------------|------|--|---------|---------------------|----------------------------------|-------------|-----|-----|-------------|-------------|-------------------|------|----------------|--------------------|-------|----------------|--------------------------------------|---------------------------------------|-----|
| Período: 01/01/2022 31/12/2022 | | | | | | | | | | | | | | | | | | | | |
| Data: 10/04/2023 | | | | | | | | | | | | | | | | | | | | |
| Identificação do Objetivo: CLASSIFICADOR FUNCIONAL | | | | | | | | | | | | | | | | | | | | |
| Tipo de Plano: GRANDES OPÇÕES DO PLANO | | | | | | | | | | | | | | | | | | | | |
| Tipo de Rubrica: RUBRICA ORÇAMENTAL | | | | | | | | | | | | | | | | | | | | |
| Identificação do Objetivo: DOTAÇÕES CORRIGIDAS | | | | | | | | | | | | | | | | | | | | |
| Tipo de Dotação: DOTAÇÕES CORRIGIDAS | | | | | | | | | | | | | | | | | | | | |
| Objetivo | Número do projeto | | Designação do projeto | Rubrica | Forma de realização | Grupo de Fontes de Financiamento | | | | | | Montante Previsto | | | Montante Executado | | | Nível de execução financeira anual % | Nível de execução financeira global % | |
| | Código | Ano | | | | Tip | Número | R.G | R.P | U.E | EMPR | Início | Fim | Ano | Ano Seguinte | Total | Aos Anteriores | | | Ano |
| 1 | | [2] | [3] | [4] | [5] | [6] | [7] | [8] | [9] | [10] | [11] | [12] | [13] | [14]=[12]+[13] | [15] | [16] | [17]=[15]+[16] | [18] | [19] | |
| | | | FUNÇÕES GERAIS | | | | 64.029,21 € | | | | | 64.029,21 € | | 64.029,21 € | | | | | | |
| 1.1. | | | SERVIÇOS GERAIS DE ADMINISTRAÇÃO PÚBLICA | | | | 64.029,21 € | | | | | 64.029,21 € | | 64.029,21 € | | | | | | |
| 1.1.1. | | | ADMINISTRAÇÃO GERAL | | | | 64.029,21 € | | | | | 64.029,21 € | | 64.029,21 € | | | | | | |
| 1.1.1.1. | 1 | 2022 | 1 | D6 | OUTRA | | 63.000,00 € | | | 44.562,00 € | 45.657,00 € | 63.000,00 € | | 63.000,00 € | | | | | | |
| 1.1.1.1. | 2 | 2022 | A 1 | D5 | OUTRA | | 1.029,21 € | | | 44.562,00 € | 45.657,00 € | 1.029,21 € | | 1.029,21 € | | | | | | |
| | | | | | Total: | | 64.029,21 € | | | | | 64.029,21 € | | 64.029,21 € | | | | | | |

NOTA: Salienta-se que no quadro supra não estão refletidos todas as despesas de investimento realizadas no ano de 2022, todavia, as mesmas encontram-se devidamente registadas na DODES – Demonstração Orçamental da Despesa, nas páginas 47,48 e 49 supra.

5. Anexo às demonstrações orçamentais

“As demonstrações orçamentais são uma representação estruturada da execução e desempenho orçamental de uma entidade. Consequentemente, os objetivos das demonstrações orçamentais de finalidades gerais são o de proporcionar informação acerca do orçamento inicial, das alterações orçamentais, da execução das despesas e das receitas orçamentadas, dos pagamentos e recebimentos e do desempenho orçamental. ...” Decreto-Lei n.º 192/2015, de 11 de setembro, NCP 26

Face ao orçamento de uma entidade pública, os registos da contabilidade orçamental nele previstos permitem, por classificação económica, acompanhar o orçamento da despesa e da receita, desde a sua abertura, modificações, execução, até ao encerramento.

Assim sendo, apresentam-se no Anexo às demonstrações orçamentais os seguintes elementos:

Anexo I - Alterações orçamentais da receita

Anexo II - Alterações orçamentais da despesa

Anexo III - Alterações ao plano plurianual de investimentos

Anexo IV - Operações de tesouraria

Anexo V - Contratação administrativa – Situação dos contratos

Anexo VI - Contratação administrativa – Adjudicações por tipo de procedimento

As demonstrações orçamentais permitem, nomeadamente: o acompanhamento de todas as fases da receita e da despesa na classe 0 - Contabilidade Orçamental, a verificação através do balancete da contabilidade orçamental do conteúdo das demonstrações orçamentais, conhecer de forma mais simples e direta os cabimentos registados, ou seja, a reserva de dotação orçamental disponível, bem como, o montante daqueles que ainda não se converteram em compromisso, ou seja, assunção perante terceiros da responsabilidade por um possível passivo.

O Orçamento da receita tem duas origens, por um lado as transferências do Município de Leiria e da DGARTES ao abrigo dos respetivos contratos-programa e as receitas próprias. Consta-se a forte dependência orçamental da rubrica “Transferências correntes”, as quais representam um grau de execução de 81,35% à data de 31/12/2022. A rubrica “Venda de bens e serviços correntes”, encontram-se muito próxima do espetável, com base nos considerandos supra, face às consequências da economia global que desacelerou pela Guerra na Ucrânia. Já a rubrica “Outras receitas correntes”, apresenta no final do quarto trimestre um grau de execução de 103,95 %, superando os 100%, que se justifica pelas receitas provenientes de concessões e cedências de sala, alcançadas no último trimestre. No geral, constata-se uma boa execução do orçamento da receita, que regista uma média de execução de 92,71%.

O grau de execução orçamental da despesa no final do ano, é de 83,71% constatando-se uma forte dependência orçamental da rubrica “Despesas com pessoal”, que atingiu o grau de execução de 96,74%. Já a rubrica da “Aquisição de bens e serviços”, foi executada em 83,32%. Em relação às “Outras despesas correntes”, tiveram uma execução de 96,73%, referente a iva suportado, iva de cedências de sala, convites e quotizações.



Relatório e Contas 2022

Anexo às Demonstrações Financeiras

Anexo I - Alterações orçamentais da receita

| ALTERAÇÕES ORÇAMENTAIS DA RECEITA | | | | | | | Pág. : 1 | |
|--|--|----------------------------------|-----------------------------------|---------------------------------|--------------------------------------|-----------------|-------------------------|-------------|
| TEATRO JOSE LUCIO SILVA | | | | | | | | |
| PERÍODO : 2022/01/02 C 2022/12/31 C | | TOTAL DE ALTERAÇÕES PERMUTATIVAS | TOTAL DE ALTERAÇÕES MODIFICATIVAS | 1 DO ANO CONTABILÍSTICO DE 2022 | (ORÇAMENTO DO ANO : 2022) | | | |
| Tipo de Visualização : TODAS AS RUBRICAS ORÇAMENTAIS | | | Desagregar : S | | Considerar os anos seguintes : Euros | | | |
| Rubricas | Designação | Tipo | Previsões iniciais | Alterações Orçamentais | | | Previsões corrigidas | Observações |
| [1] | | [2] | [3] | Inscri./reforç. | Dimin./anul. | Créditos espec. | [7]=[3]+[4]+ [5]+[6] | [8] |
| | | | | [4] | [5] | [6] | | |
| 84 | Rendimentos de propriedade | | 60,00 | | | | 60,00 | |
| 05 | RENDIMENTOS DE PROPRIEDADE | | 60,00 | | | | 60,00 | |
| 0502 | JUROS - SOCIEDADES FINANCEIRAS | | 60,00 | | | | 60,00 | |
| 050201 | BANCOS E OUTRAS INSTITUIÇÕES FINANCEIRAS | | 60,00 | | | | 60,00 | |
| 05020101 | JUROS DE DEPÓSITOS | | 60,00 | | | | 60,00 | |
| 85 | Transferências e subsídios correntes | | 964.320,00 | | | | 964.320,00 | |
| 851 | Transferências correntes | | 964.320,00 | | | | 964.320,00 | |
| 8511 | Administrações Públicas | | 964.320,00 | | | | 964.320,00 | |
| 85111 | Administração Central - Estado Português | | 246.000,00 | | | | 246.000,00 | |
| 06 | TRANSFERÊNCIAS CORRENTES | | 246.000,00 | | | | 246.000,00 | |
| 0603 | ADMINISTRAÇÃO CENTRAL | | 246.000,00 | | | | 246.000,00 | |
| 060301 | ESTADO | | 246.000,00 | | | | 246.000,00 | |
| 06030199 | OUTRAS | | 246.000,00 | | | | 246.000,00 | |
| 85115 | Administração Local | | 718.320,00 | | | | 718.320,00 | |
| 06 | TRANSFERÊNCIAS CORRENTES | | 718.320,00 | | | | 718.320,00 | |
| 0605 | ADMINISTRAÇÃO LOCAL | | 718.320,00 | | | | 718.320,00 | |
| 060501 | CONTINENTE | | 718.320,00 | | | | 718.320,00 | |
| 06050101 | MUNICIPIOS | | 718.320,00 | | | | 718.320,00 | |
| 0605010101 | MUNICIPIO DE LEIRIA | | 718.320,00 | | | | 718.320,00 | |
| 86 | Venda de bens e serviços | | 1.491.300,00 | | | | 1.491.300,00 | |
| 07 | VENDA DE BENS E SERVIÇOS CORRENTES | | 1.491.300,00 | | | | 1.491.300,00 | |
| 0701 | VENDA DE BENS | | 6.000,00 | | | | 6.000,00 | |
| 070108 | MERCADORIAS | | 6.000,00 | | | | 6.000,00 | |
| 07010800 | MERCADORIAS | | 6.000,00 | | | | 6.000,00 | |
| 0702 | SERVIÇOS | | 1.476.000,00 | | | | 1.476.000,00 | |
| 070201 | ALUGUER DE ESPAÇOS E EQUIPAMENTOS | | 36.000,00 | | | | 36.000,00 | |
| 070208 | SERVIÇOS SOCIAIS, RECREATIVOS, CULTURAIS E DESPORT | | 1.260.000,00 | | | | 1.260.000,00 | |
| 07020803 | SERVIÇOS CULTURAIS | | 1.260.000,00 | | | | 1.260.000,00 | |
| 0702080399 | SERVIÇOS CULTURAIS - OUTROS | | 1.260.000,00 | | | | 1.260.000,00 | |
| 070208039901 | RECEITA DE BILHETEIRA | | 1.260.000,00 | | | | 1.260.000,00 | |
| 070299 | OUTROS | | 180.000,00 | | | | 180.000,00 | |
| 07029909 | OUTROS SERVIÇOS | | 180.000,00 | | | | 180.000,00 | |
| 0703 | RENDAS | | 9.300,00 | | | | 9.300,00 | |
| 070399 | OUTRAS | | 9.300,00 | | | | 9.300,00 | |
| 07039901 | CONCESSOES BAR | | 4.800,00 | | | | 4.800,00 | |
| 07039902 | CONCESSOES QUIOSQUE | | 4.500,00 | | | | 4.500,00 | |
| 87 | Outras receitas correntes | | 62.000,00 | | | | 62.000,00 | |
| 08 | OUTRAS RECEITAS CORRENTES | | 62.000,00 | | | | 62.000,00 | |
| 0801 | OUTRAS | | 62.000,00 | | | | 62.000,00 | |
| 080199 | OUTRAS | | 62.000,00 | | | | 62.000,00 | |
| 08019999 | DIVERSAS | | 62.000,00 | | | | 62.000,00 | |
| 0801999901 | PUBLICIDADE | | 12.000,00 | | | | 12.000,00 | |
| 0801999902 | MECENATO | | 50.000,00 | | | | 50.000,00 | |
| 813 | Receita com passivos financeiros | | 25.000,00 | | | | 25.000,00 | |
| 12 | PASSIVOS FINANCEIROS | | 25.000,00 | | | | 25.000,00 | |
| 1205 | EMPRÉSTIMOS A CURTO PRAZO | | 25.000,00 | | | | 25.000,00 | |
| 120502 | SOCIEDADES FINANCEIRAS | | 25.000,00 | | | | 25.000,00 | |
| Total | | | 2.542.680,00 | | | | 2.542.680,00 | |

(*) NOTAS:
(2) Tipo - campo de identif. do tipo de alteração:
P se alteração permutativa
M se alteração modificativa

Um Palco Para Todas as Artes! ⁵²



Relatório e Contas 2022

Anexo às Demonstrações Financeiras

| ALTERAÇÕES ORÇAMENTAIS DA RECEITA TEATRO JOSE LUCIO SILVA | | | | Pág. : 2 | |
|--|--|----------------------------------|-----------------------------------|----------|--|
| PERÍODO : 2022/01/02 C 2022/12/31 C | | TOTAL DE ALTERAÇÕES PERMUTATIVAS | TOTAL DE ALTERAÇÕES MODIFICATIVAS | 1 | DO ANO CONTABILÍSTICO DE 2022 (ORÇAMENTO DO ANO : 2022) |

Tipo de Visualização : TODAS AS RUBRICAS ORÇAMENTAIS

Desagregar : S

Considerar os anos seguintes : Euros

| Rubricas (1) | Designação | Tipo (2) | Previsões iniciais (3) | Alterações Orçamentais | | | Previsões corrigidas (7)=[3]+[4]+ [5]+[6] | Observações (8) |
|-----------------|---|-------------|------------------------------|------------------------|---------------------|------------------------|--|--------------------|
| | | | | Inscri./reforç. (4) | Dimin./anul. (5) | Créditos espec. (6) | | |
| R14 | Saldo da Gerência Anterior - Operações Orçamentais | M | | 44.340,61 | | | 44.340,61 | |
| 16 | SALDO DA GERÊNCIA ANTERIOR | M | | 44.340,61 | | | 44.340,61 | |
| 1601 | SALDO ORÇAMENTAL | M | | 44.340,61 | | | 44.340,61 | |
| 160101 | NA POSSE DO SERVIÇO | M | | 44.340,61 | | | 44.340,61 | |
| Total | | | 2.542.680,00 | 44.340,61 | | | 2.587.020,61 | |

(*) NOTAS:
(2) Tipo - campo de identif.
do tipo de alteração:
P se alteração permutativa
M se alteração modificativa



Anexo II - Alterações orçamentais da despesa

| ALTERAÇÕES ORÇAMENTAIS DA DESPESA TEATRO JOSE LUCIO SILVA | | | | | | | Pág. : 1 | |
|--|--|-------------|-----------------------------|------------------------|--------------------------------|------------------------|---|--------------------|
| PERÍODO : 2022/01/02 C 2022/12/31 C TOTAL DE ALTERAÇÕES PERMUTATIVAS 11 TOTAL DE ALTERAÇÕES MODIFICATIVAS 1 DO ANO CONTABILISTICO DE 2022 (ORÇAMENTO DO ANO : 2022) | | | | | | | 1 | |
| Tipo de Visualização : TODAS AS RUBRICAS ORÇAMENTAIS | | | Desagregar : S | | Considerar os anos seguintes : | | Euros | |
| Rubricas [1] | Designação | Tipo [2] | Dotações iniciais [3] | Alterações Orçamentais | | | Dotações corrigidas [7]=[3]+[4] +[5]+[6] | Observações [8] |
| | | | | Inscr./reforços [4] | Dim./anulações [5] | Créditos espec. [6] | | |
| D1 | Despesas com o pessoal | P | 491.180,00 | 165.414,78 | 249.075,13 | | 407.519,65 | |
| D11 | Remunerações Certas e Permanentes | P | 467.031,85 | 87.917,29 | 222.502,75 | | 332.446,39 | |
| 01 | TEATRO JOSE LUCIO SILVA | P | 467.031,85 | 87.917,29 | 222.502,75 | | 332.446,39 | |
| 01 | DESPESAS COM O PESSOAL | P | 467.031,85 | 87.917,29 | 222.502,75 | | 332.446,39 | |
| 0101 | REMUNERAÇÕES CERTAS E PERMANENTES | P | 467.031,85 | 87.917,29 | 222.502,75 | | 332.446,39 | |
| 010104 | PESSOAL DOS QUADROS- REGIME DO CONTRATO INDIVIDUAL | P | 467.031,85 | 50.919,61 | 217.087,89 | | 300.863,57 | |
| 01010401 | PESSOAL EM FUNÇÕES | P | 467.031,85 | 50.919,61 | 217.087,89 | | 300.863,57 | |
| 010111 | REPRESENTAÇÃO | P | | 7.773,84 | 5.364,86 | | 2.408,98 | |
| 010113 | SUBSÍDIO DE REPELIÇÃO | P | | 29.223,84 | 50,00 | | 29.173,84 | |
| D12 | Abonos Variáveis ou Eventuais | P | | 5.182,49 | 4.350,00 | | 832,49 | |
| 01 | TEATRO JOSE LUCIO SILVA | P | | 5.182,49 | 4.350,00 | | 832,49 | |
| 01 | DESPESAS COM O PESSOAL | P | | 5.182,49 | 4.350,00 | | 832,49 | |
| 0102 | ABONOS VARIÁVEIS OU EVENTUAIS | P | | 5.182,49 | 4.350,00 | | 832,49 | |
| 010205 | ABONO PARA FALHAS | P | | 5.182,49 | 4.350,00 | | 832,49 | |
| D13 | Segurança social | P | 24.148,15 | 72.315,00 | 22.222,38 | | 74.240,77 | |
| 01 | TEATRO JOSE LUCIO SILVA | P | 24.148,15 | 72.315,00 | 22.222,38 | | 74.240,77 | |
| 01 | DESPESAS COM O PESSOAL | P | 24.148,15 | 72.315,00 | 22.222,38 | | 74.240,77 | |
| 0103 | SEGURANÇA SOCIAL | P | 24.148,15 | 72.315,00 | 22.222,38 | | 74.240,77 | |
| 010305 | CONTRIBUIÇÕES PARA A SEGURANÇA SOCIAL | P | | 71.750,00 | 215,22 | | 71.534,78 | |
| 01030502 | SEGURANÇA SOCIAL PESSOAL REGIME CONTRATO TRAB. EM FUNÇÕES PÚBLICAS | P | | 71.750,00 | 215,22 | | 71.534,78 | |
| 0103050202 | SEGURANÇA SOCIAL - REGIME GERAL | P | | 71.750,00 | 215,22 | | 71.534,78 | |
| 010309 | SEGUROS | P | 4.148,15 | | 4.134,16 | | 13,99 | |
| 01030901 | SEGUROS DE ACIDENTES DE TRABALHO E DOENÇAS PROFissionais | P | 4.148,15 | | 4.134,16 | | 13,99 | |
| 010310 | OUTRAS DESPESAS DE SEGURANÇA SOCIAL | P | 20.000,00 | 565,00 | 17.873,00 | | 2.692,00 | |
| 01031099 | OUTRAS DESPESAS DE SEGURANÇA SOCIAL | P | 20.000,00 | 565,00 | 17.873,00 | | 2.692,00 | |
| D2 | Aquisição de bens e serviços | P/M | 1.683.900,00 | 794.704,34 | 441.321,43 | | 2.037.282,91 | |
| 01 | TEATRO JOSE LUCIO SILVA | P/M | 1.683.900,00 | 794.704,34 | 441.321,43 | | 2.037.282,91 | |
| 02 | AQUISIÇÃO DE BENS E SERVIÇOS | P/M | 1.683.900,00 | 794.704,34 | 441.321,43 | | 2.037.282,91 | |
| 0201 | AQUISIÇÃO DE BENS | P | 39.600,00 | 8.949,94 | 19.715,00 | | 28.834,94 | |
| 020108 | MATERIAL DE ESCRITÓRIO | P | 9.600,00 | 2.188,07 | 6.115,00 | | 5.673,07 | |
| 020116 | MERCADORIAS PARA VENDA | P | 6.000,00 | 896,00 | 5.000,00 | | 1.896,00 | |
| 02011603 | OUTROS | P | 6.000,00 | 896,00 | 5.000,00 | | 1.896,00 | |
| 020117 | FERRAMENTAS E UTENSÍLIOS | P | 24.000,00 | 5.865,87 | 8.600,00 | | 21.265,87 | |
| 0202 | AQUISIÇÃO DE SERVIÇOS | P/M | 1.644.300,00 | 785.754,40 | 421.606,43 | | 2.008.447,97 | |
| 020201 | ENCARGOS DE INSTALAÇÕES | P | 44.100,00 | 15.146,40 | 17.914,21 | | 41.332,19 | |
| 020202 | LIMPEZA E HIGIENE | P | 6.000,00 | | 6.000,00 | | | |
| 020209 | COMUNICAÇÕES | P | 6.000,00 | 8.000,00 | 750,00 | | 13.250,00 | |
| 020210 | TRANSPORTES | P | 42.000,00 | | 39.920,00 | | 2.080,00 | |
| 020211 | REPRESENTAÇÃO DOS SERVIÇOS | P | 2.400,00 | | 2.400,00 | | | |
| 020212 | SEGUROS | P | 10.800,00 | 5.000,00 | 4.790,00 | | 11.010,00 | |
| 020213 | DESLOCACÕES E ESTADAS | P | 48.000,00 | 2.411,12 | 36.030,00 | | 14.381,12 | |
| 020217 | PUBLICIDADE | P | 108.000,00 | 508,70 | 76.267,13 | | 32.241,57 | |
| 020220 | OUTROS TRABALHOS ESPECIALIZADOS | P | 108.000,00 | 19.294,37 | 43.441,90 | | 83.852,47 | |
| 02022001 | MANUTENÇÃO AVAC | P | 6.000,00 | 2.164,60 | 6.541,00 | | 1.623,60 | |
| 02022002 | CONTABILIDADE | P | 15.000,00 | 2.202,78 | | | 17.202,78 | |
| 02022003 | DESINFESTAÇÃO | P | 15.000,00 | | 14.424,90 | | 575,10 | |
| Total | | | 834.080,00 | 209.798,32 | 473.827,37 | | 570.050,95 | |

(*) NOTAS:
(2) Tipo - campo de identif. do tipo de alteração:
P se alteração permutativa
M se alteração modificativa



T E A T R O
JOSE LUCIO
DA SILVA

N.I.F.: 680 026 010



Câmara Municipal de Leiria
www.cm-leiria.pt

Relatório e Contas 2022

Anexo às Demonstrações Financeiras

| ALTERAÇÕES ORÇAMENTAIS DA DESPESA | | | | | | | | Pág. : 2 |
|--|------------|-------------|-----------------------------|------------------------|-----------------------|--------------------------------------|---|--------------------|
| TEATRO JOSE LUCIO SILVA | | | | | | | | |
| PERÍODO : 2022/01/02 C 2022/12/31 C TOTAL DE ALTERAÇÕES PERMUTATIVAS 11 TOTAL DE ALTERAÇÕES MODIFICATIVAS 1 DO ANO CONTABILÍSTICO DE 2022 (ORÇAMENTO DO ANO : 2022) | | | | | | | | |
| 1 | | | | | | | | |
| Tipo de Visualização : TODAS AS RUBRICAS ORÇAMENTAIS | | | Desagregar : S | | | Considerar os anos seguintes : Euros | | |
| Rubricas [1] | Designação | Tipo [2] | Dotações iniciais [3] | Alterações Orçamentais | | | Dotações corrigidas [7]=[3]+[4] +[5]+[6] | Observações [8] |
| | | | | Inscr./reforços [4] | Dim./anulações [5] | Créditos espec. [6] | | |
| | 02022004 | P | 72.000,00 | 14.926,99 | 22.476,00 | | 64.450,99 | |
| | 020225 | P/M | 1.269.000,00 | 735.393,81 | 194.093,19 | | 1.810.300,62 | |
| | 02022501 | P/M | 1.164.000,00 | 617.262,27 | 160.051,00 | | 1.621.211,27 | |
| | 02022502 | P | 12.000,00 | 670,19 | 3.000,00 | | 9.670,19 | |
| | 02022503 | P | 2.400,00 | | 1.640,00 | | 760,00 | |
| | 02022504 | P | 600,00 | | 450,00 | | 150,00 | |
| | 02022505 | P | 30.000,00 | 700,00 | 13.352,19 | | 17.347,81 | |
| | 02022599 | P | 60.000,00 | 116.761,35 | 15.600,00 | | 161.161,35 | |
| D3 | | P | 1.200,00 | | 1.100,00 | | 100,00 | |
| | 01 | P | 1.200,00 | | 1.100,00 | | 100,00 | |
| | 03 | P | 1.200,00 | | 1.100,00 | | 100,00 | |
| | 0305 | P | 1.200,00 | | 1.100,00 | | 100,00 | |
| | 030502 | P | 1.200,00 | | 1.100,00 | | 100,00 | |
| | 03050201 | P | 1.200,00 | | 1.100,00 | | 100,00 | |
| D5 | | P | 278.400,00 | 7.400,00 | 246.342,84 | | 39.457,16 | |
| | 01 | P | 278.400,00 | 7.400,00 | 246.342,84 | | 39.457,16 | |
| | 06 | P | 278.400,00 | 7.400,00 | 246.342,84 | | 39.457,16 | |
| | 0602 | P | 278.400,00 | 7.400,00 | 246.342,84 | | 39.457,16 | |
| | 060203 | P | 278.400,00 | 7.400,00 | 246.342,84 | | 39.457,16 | |
| | 06020302 | P | 180.000,00 | | 160.000,00 | | 20.000,00 | |
| | 06020305 | P | 98.400,00 | 7.400,00 | 86.342,84 | | 19.457,16 | |
| D6 | | P | 63.000,00 | 49.683,70 | 10.022,81 | | 102.660,89 | |
| | 01 | P | 63.000,00 | 49.683,70 | 10.022,81 | | 102.660,89 | |
| | 07 | P | 63.000,00 | 49.683,70 | 10.022,81 | | 102.660,89 | |
| | 0701 | P | 63.000,00 | 49.683,70 | 10.022,81 | | 102.660,89 | |
| | 070115 | P | 63.000,00 | 49.683,70 | 10.022,81 | | 102.660,89 | |
| D10 | | P | 25.000,00 | | 25.000,00 | | 25.000,00 | |
| | 01 | P | 25.000,00 | | 25.000,00 | | 25.000,00 | |
| | 10 | P | 25.000,00 | | 25.000,00 | | 25.000,00 | |
| | 1005 | P | 25.000,00 | | 25.000,00 | | 25.000,00 | |
| | 100503 | P | 25.000,00 | | 25.000,00 | | 25.000,00 | |
| | | | 2.542.680,00 | 1.017.202,82 | 972.862,21 | | 2.587.020,61 | |

(*) NOTAS:
(2) Tipo - campo de identif.
do tipo de alteração:
P se alteração permutativa
M se alteração modificativa

Um Palco Para Todas as Artes! ⁵⁵



Anexo III - Alterações ao plano plurianual de investimentos

| ALTERAÇÕES AO PLANO PLURIANUAL TEATRO JOSE LUCIO SILVA | | | | | | | | | | | Pág. : 1 | | | |
|--|-------------------|-----------------|--|----------------------|-------------|------------|-------------------|-----------------------|--------------------|-------------|---|---|--|--------------|
| PERÍODO : 2022/01/02 C 2022/12/31 C | | | | | | | | | | | Ano : 2022 | | | |
| TOTAL DE ALTERAÇÕES PERMUTATIVAS 1 | | | | | | | | | | | TOTAL DE ALTERAÇÕES MODIFICATIVAS | DO ANO CONTABILÍSTICO DE 2022 | | |
| Tipo de Visualização : APENAS AS RUBRICAS ORÇAMENTAIS QUE CONSTAM NA ALTERAÇÃO | | | | | | | | | | | Identif. Obj. : CLASSIFICADOR FUNCIONAL | Tipo de Plano : PLANO PLURIANUAL DE INVESTIMENTOS | Tipo de Rubrica : CLASSIFICAÇÃO ORÇÂNICA/ECONÓMICA | Euros |
| Objetivo (1) | Número do projeto | | Descrição (2) | Classificação (3) | Datas | | Pagamentos | | | | | Modificação (+/-) (13) = (7) - (6) | | |
| | Código | Ano Tipo Número | | | Início C | Fim C | 2022 | | Períodos seguintes | | | | Outros (12) | |
| | | | | | | | Dot. atual (6) | Dot. corrigida (7) | 2023 (8) | 2024 (9) | 2025 (10) | | | 2026 (11) |
| 1. | | | FUNÇÕES GERAIS | | | | 30.876,30 | 63.000,00 | | | | | | 32.123,70 |
| 1.1. | | | SERVIÇOS GERAIS DE ADMINISTRAÇÃO PÚBLICA | | | | 30.876,30 | 63.000,00 | | | | | | 32.123,70 |
| 1.1.1. | | | ADMINISTRAÇÃO GERAL | | | | 30.876,30 | 63.000,00 | | | | | | 32.123,70 |
| 1.1.1.1. | 01 | 2018 1 1 | Equipamento Técnico/Informático | 01/070115 | 2018/01/01 | 2021/12/31 | 30.876,30 | | | | | | | -30.876,30 |
| 1.1.1.1. | 01 | 2022 1 1 | Equipamento Técnico/Informático | 01/070115 | 2022/01/01 | 2024/12/31 | | 63.000,00 | | | | | | 63.000,00 |
| Total : | | | | | | | 30.876,30 | 63.000,00 | | | | | | 32.123,70 |

NOTA: Salienta-se que no quadro supra não estão refletidos todas as despesas de investimento realizadas no ano de 2022, todavia, as mesmas encontram-se devidamente registadas na DODES – Demonstração Orçamental da Despesa, nas páginas 47,48 e 49 supra.

Anexo IV - Operações de tesouraria

| PERÍODO 2022/01/02 C 2022/12/31 C DO ANO CONTABILÍSTICO DE 2022 | | | OPERAÇÕES DE TESOURARIA TEATRO JOSE LUCIO SILVA | | | PÁG. 1 |
|--|--------|--|--|--------------|------------|-------------|
| TIPO DE CONTAS : AMBAS | | | VISUALIZAR CONTAS S/ MOVIMENTO : | | | |
| Código das Contas | | Designação | Saldo inicial | Recebimentos | Pagamentos | Saldo Final |
| 07 | 07 | Operações de tesouraria | 2.400,00 | | | 2.400,00 |
| 07.1 | 07.2 | Recebimentos por operações de tesouraria / Pagamentos por operações de tesouraria | 2.400,00 | | | 2.400,00 |
| 07.1.3 | 07.2.3 | Constituição e reforço de cauções e garantias / Devolução de cauções e garantias | 2.400,00 | | | 2.400,00 |
| TOTAL | | | 2.400,00 | | | 2.400,00 |



TEATRO
JOSE LUCIO
DA SILVA

N.I.F.: 680 026 010



Câmara Municipal de Leiria
www.cm-leiria.pt

8/23,1,413/23 - 18-04-2023

Relatório e Contas 2022

Anexo às Demonstrações Financeiras

Anexo V - Contratação administrativa – Situação dos contratos

| Ano | 2022 | ENTIDADE | | CONTRATO | | TÍTULOS | | VISTO DO TRIBUNAL DE CONTAS | | Data do Primeiro Pagamento | PAGAMENTOS DA GÉNERIA | | PAGAMENTOS ACUMULADOS | | Total | |
|-----------|--|---|------------|------------|-------------------|------------------|---------------------|-----------------------------|---------------------|----------------------------|-----------------------|-------------------|-----------------------|-------------------|------------|--|
| | | Denominação | Objeto | Data | Valor do Contrato | Preço Contratual | Mod. Adq. Or. Prog. | Mod. Adq. Or. Prog. | Mod. Adq. Or. Prog. | | Trabalhos Normais | Revisões de Preço | Trabalhos a mais | Revisões de Preço | | Trabalhos de suprimento, materiais e entidades |
| 31065690 | Melo Termo, Lda | Hugo Sousa e Filhos Lda | 09/09/2022 | 7.500,00€ | 7.500,00€ | AD | | | | 09/09/2022 | 6.614,00€ | | 6.614,00€ | 0,00€ | 6.614,00€ | |
| 36869048 | EMAB, Lp | AQUISIÇÃO DO ESPECTÁCULO "MARIO LUCIO & OS RÓDOLFS" | 20/09/2022 | 8.500,00€ | 8.500,00€ | AD | | | | 20/09/2022 | 8.500,00€ | | 8.500,00€ | 0,00€ | 8.500,00€ | |
| 308038187 | Diferentes Bateria, Produtores Associados de Espectáculos e Eventos, Lda | Aquisição de espetáculo "Aves Soul Sessions The Christmas Show" | 19/12/2022 | 9.100,00€ | 9.100,00€ | AD | | | | 19/12/2022 | 9.100,00€ | | 9.100,00€ | 0,00€ | 9.100,00€ | |
| 31015856 | Ventus Dance Association | AUSC DRETO Nº 43/2022_28_10_11_11 - AQUISIÇÃO DO ESPECTÁCULO "O BOM DIA DO BOM DIA" | 26/10/2022 | 17.000,00€ | 17.000,00€ | AD | | | | 26/10/2022 | 17.000,00€ | | 17.000,00€ | 0,00€ | 17.000,00€ | |
| 300194579 | Sons em Movimento - Espectáculos Culturais, Unipessoal, Lda | Aquisição do espetáculo "Gente Jovem e Meyra e Herdade" | 10/11/2022 | 16.000,00€ | 16.000,00€ | AD | | | | 10/11/2022 | 14.332,07€ | | 14.332,07€ | 0,00€ | 14.332,07€ | |
| 317170035 | UNIPUS PLUS, UNIPessoal, Lda | Aquisição de serviços de produção de palco para a obra de som "A Fúria" | 11/11/2022 | 36.000,00€ | 36.000,00€ | C | | | | 11/11/2022 | 2.700,00€ | | 2.700,00€ | 0,00€ | 2.700,00€ | |
| 30858727 | Teatro do Electrico - Associação Cultural | Aquisição de espetáculo "Jesse Lieberman - Um espaço em movimento" | 20/10/2022 | 22.000,00€ | 22.000,00€ | AD | | | | 20/10/2022 | 22.000,00€ | | 22.000,00€ | 0,00€ | 22.000,00€ | |
| 300066905 | Empresa Jornalística Regada, de Leiria | Aquisição de espetáculo - fins de tarde de Teatro | 25/09/2022 | 10.000,00€ | 10.000,00€ | AD | | | | 25/09/2022 | 9.999,99€ | | 9.999,99€ | 0,00€ | 9.999,99€ | |
| 30909790 | ASSOCIAÇÃO LEIRIENSE DE CULTURA - LEIRIENSE TEATRO | Aquisição do espetáculo "O Júbilo" | 21/09/2022 | 10.000,00€ | 10.000,00€ | AD | | | | 21/09/2022 | 10.000,00€ | | 10.000,00€ | 0,00€ | 10.000,00€ | |
| 30850580 | VOZES MÚSICA, Lda | espetáculo "Noite Júbilo - O que nos acontece de Lisboa + Sónia Fernandes" | 26/09/2022 | 39.700,00€ | 39.700,00€ | AD | | | | 26/09/2022 | 39.700,00€ | | 39.700,00€ | 0,00€ | 39.700,00€ | |
| 311329405 | Sons em Força e Produção, Lda | Aquisição do espetáculo "Perfumes Desconhecidos", "Um ano do filme ao vivo", "O Amor é do tempo", "A Esquadrilha de Patrulha", "Os Dões de Portugal", "Papel", "Sons Correm", "Clássica Resaca" | 26/01/2022 | 35.000,00€ | 35.000,00€ | AD | | | | 26/01/2022 | 27.383,44€ | | 27.383,44€ | 0,00€ | 27.383,44€ | |
| 303503999 | Universa Music Fomgald S.A. | Aquisição do espetáculo "A Fúria" | 3/01/2022 | 22.750,00€ | 22.750,00€ | AD | | | | 3/01/2022 | 22.750,00€ | | 22.750,00€ | 0,00€ | 22.750,00€ | |
| 31138212 | Com - Associação Cultural da Quinta de Rei | Aquisição de espetáculo - Rockquem | 26/09/2022 | 7.650,00€ | 7.650,00€ | AD | | | | 26/09/2022 | 7.650,00€ | | 7.650,00€ | 0,00€ | 7.650,00€ | |
| 228899383 | João Diogo Henriques Pereira | Aquisição de serviços de design gráfico | 22/09/2022 | 9.960,00€ | 9.960,00€ | AD | | | | 22/09/2022 | 3.200,00€ | | 3.200,00€ | 0,00€ | 3.200,00€ | |
| 228899380 | João Diogo Henriques Pereira | Aquisição de serviços de design gráfico | 08/11/2021 | 8.000,00€ | 8.000,00€ | AD | | | | 08/11/2021 | 7.980,00€ | | 7.980,00€ | 0,00€ | 7.980,00€ | |
| 30379126 | Associação Cultural das Beiras | Aquisição do espetáculo "2 Cores Mendocim - Opera Infantil - O Príncipe e a Princesa - Espectáculo Musical" - Espetáculo "PTAMARIMAS 2022 - CÍCLO MEUS EPICOM" - OPERA PORTUGUESA | 26/09/2022 | 27.500,00€ | 27.500,00€ | AD | | | | 26/09/2022 | 27.500,00€ | | 27.500,00€ | 0,00€ | 27.500,00€ | |
| 31385660 | Fidel in - Associação de Ação Cultural | Aquisição do espetáculo "Tudo Meno Levar" | 23/09/2022 | 60.500,00€ | 60.500,00€ | AD | | | | 23/09/2022 | 47.981,10€ | | 47.981,10€ | 0,00€ | 47.981,10€ | |
| 304072160 | Maria Mota - Produção e organização de Espectáculos, Lda | Aquisição do espetáculo "Swallow Blueprints, obra de teatro" - Espetáculo "PTAMARIMAS 2022 - CÍCLO MEUS EPICOM" - OPERA PORTUGUESA | 08/03/2022 | 19.000,00€ | 19.000,00€ | AD | | | | 08/03/2022 | 11.717,36€ | | 11.717,36€ | 0,00€ | 11.717,36€ | |
| 31465357 | Opera em Acabamento - Associação Cultural | Aquisição do espetáculo "Swallow Blueprints, obra de teatro" - Espetáculo "PTAMARIMAS 2022 - CÍCLO MEUS EPICOM" - OPERA PORTUGUESA | 25/09/2022 | 25.000,00€ | 25.000,00€ | AD | | | | 25/09/2022 | 25.000,00€ | | 25.000,00€ | 0,00€ | 25.000,00€ | |
| 309993011 | UAI - Produção de espetáculos, Lda | Aquisição do espetáculo "Papel Caravelho, Soneto Orquestral" - Opera | 25/09/2022 | 34.500,00€ | 34.500,00€ | AD | | | | 25/09/2022 | 26.104,25€ | | 26.104,25€ | 0,00€ | 26.104,25€ | |
| 30858727 | Teatro do Electrico - Associação Cultural Unipessoal, Lda | AQUISIÇÃO DO ESPECTÁCULO "MARTIN GOMM" | 28/09/2022 | 17.500,00€ | 17.500,00€ | AD | | | | 28/09/2022 | 17.500,00€ | | 17.500,00€ | 0,00€ | 17.500,00€ | |
| 300194579 | Sons em Movimento - Espectáculos Culturais Unipessoal, Lda | Aquisição do espetáculo "Moor" | 03/09/2022 | 9.000,00€ | 9.000,00€ | AD | | | | 03/09/2022 | 8.886,31€ | | 8.886,31€ | 0,00€ | 8.886,31€ | |
| 30461361 | Companhia Clara Andrematt | Aquisição do espetáculo "Papel Caravelho, Soneto Orquestral" - Opera | 13/09/2022 | 18.900,00€ | 18.900,00€ | AD | | | | 13/09/2022 | 18.900,00€ | | 18.900,00€ | 0,00€ | 18.900,00€ | |
| 31085690 | MEMO TERMO, Lda | Aquisição do espetáculo "Papel Caravelho, Soneto Orquestral" - Opera | 10/09/2022 | 8.500,00€ | 8.500,00€ | AD | | | | 10/09/2022 | 8.418,6€ | | 8.418,6€ | 0,00€ | 8.418,6€ | |
| 308802911 | Graduado - Empresa de trabalho temporário, Lda | Aquisição de serviços de prestação de trabalho temporário | 03/03/2022 | 60.000,00€ | 60.000,00€ | C | | | | 03/03/2022 | 57.607,59€ | | 57.607,59€ | 0,00€ | 57.607,59€ | |
| 30289258 | Insulata - Companhia de Seguros, SA | Aquisição de serviços de seguros | 31/03/2022 | 9.780,00€ | 9.780,00€ | C | | | | 31/03/2022 | 9.780,79€ | | 9.780,79€ | 0,00€ | 9.780,79€ | |
| 30289251 | Net Comunicações, S.A | Aquisição de serviços de comunicações de dados em rede | 03/02/2022 | 8.998,00€ | 8.998,00€ | AD | | | | 03/02/2022 | 2.672,08€ | | 2.672,08€ | 0,00€ | 2.672,08€ | |
| 303040751 | NO5 Comunicações, SA | Aquisição de serviços de comunicações de dados em rede | 13/05/2020 | 8.695,96€ | 8.695,96€ | AD | | | | 13/05/2020 | 1.413,11€ | 6.351,14€ | 1.413,11€ | 6.351,14€ | 0,00€ | 6.351,14€ |
| 31016683 | GOODWILL Consulting Unipessoal, Lda | Aquisição de serviços de contabilidade empresarial, patrimonial e processamento de autos para o ano de 2020, 2021 e 2022 | 23/10/2019 | 35.964,00€ | 35.964,00€ | C | | | | 23/10/2019 | 11.988,00€ | 23.976,00€ | 11.988,00€ | 23.976,00€ | 0,00€ | 23.976,00€ |

Verde páginas 71

Um Palco Para Todas as Artes! 57



T E A T R O
JOSE LUCIO
DA SILVA

N.I.F.: 680 026 010



Câmara Municipal de Leiria
www.cm-leiria.pt

8/23,1,413/23 - 18-04-2023

Relatório e Contas 2022

Anexo às Demonstrações Financeiras

| | | | | | | | | | | |
|-----------|---|------------|------------|----|------------|------------|-------|------------|-------------|-------------|
| 509021135 | Musicalment Universal, Lda | 22/04/2022 | 17.500,00€ | AD | 27.480,00€ | 0,00€ | 0,00€ | 27.480,00€ | 0,00€ | |
| 509020999 | Associação Tenda | 20/04/2022 | 7.000,00€ | AD | 3.348,97€ | 0,00€ | 0,00€ | 3.348,97€ | 0,00€ | |
| 508745783 | ALIMENTAÇÃO LDA | 30/03/2022 | 19.000,00€ | AD | 12.352,49€ | 0,00€ | 0,00€ | 12.352,49€ | 0,00€ | |
| 509009916 | ASSOCIAÇÃO DE JAZZ DE LEIRIA | 11/02/2022 | 11.000,00€ | AD | 11.000,00€ | 0,00€ | 0,00€ | 11.000,00€ | 0,00€ | |
| 510866380 | MEO TERMO, LDA | 09/03/2022 | 12.500,00€ | AD | 6.339,62€ | 0,00€ | 0,00€ | 6.339,62€ | 0,00€ | |
| 515100668 | KIT TalentAgency Unipessoal, Lda | 03/02/2022 | 14.000,00€ | AD | 12.298,97€ | 0,00€ | 0,00€ | 12.298,97€ | 0,00€ | |
| 509041152 | WORLDPOON, LDA | 11/02/2022 | 18.000,00€ | AD | 16.870,00€ | 0,00€ | 0,00€ | 16.870,00€ | 0,00€ | |
| 509008007 | Desafio de Inibição Unipessoal, Lda | 12/02/2022 | 8.000,00€ | AD | 3.860,36€ | 0,00€ | 0,00€ | 3.860,36€ | 0,00€ | |
| 500027941 | S.P.A. Sociedade Portuguesa de Autores | 04/02/2022 | 15.000,00€ | AD | 15.000,00€ | 0,00€ | 0,00€ | 15.000,00€ | 0,00€ | |
| 505024250 | IFA Consultoria de Animação Unipessoal, Lda | 09/02/2022 | 7.500,00€ | AD | 3.500,36€ | 0,00€ | 0,00€ | 3.500,36€ | 0,00€ | |
| 509097000 | Comis de Praça, Unipessoal, Lda | 27/01/2022 | 6.000,00€ | AD | 6.000,00€ | 0,00€ | 0,00€ | 6.000,00€ | 0,00€ | |
| 514497959 | West Case Scenario, Lda | 20/01/2022 | 10.500,00€ | AD | 10.500,00€ | 0,00€ | 0,00€ | 10.500,00€ | 0,00€ | |
| 510730007 | PRIMEIRA LINHA, Lda | 18/01/2022 | 10.000,00€ | AD | 10.000,00€ | 0,00€ | 0,00€ | 10.000,00€ | 0,00€ | |
| 51610779 | Pracsa Armação - Criação, Produção de Conteúdos e Eventos Unipessoal, Lda | 19/01/2022 | 7.000,00€ | AD | 7.000,00€ | 0,00€ | 0,00€ | 7.000,00€ | 0,00€ | |
| 509097000 | Comis de Praça, Unipessoal, Lda | 13/01/2022 | 8.500,00€ | AD | 8.500,00€ | 0,00€ | 0,00€ | 8.500,00€ | 0,00€ | |
| 509060664 | EPF Comercial, SA | 15/11/2021 | 24.000,00€ | C | 20.295,97€ | 1.672,58€ | 0,00€ | 20.295,97€ | 1.672,58€ | |
| 509060664 | EPF Comercial, SA | 03/09/2021 | 16.800,00€ | C | 4.617,39€ | 3.353,99€ | 0,00€ | 4.617,39€ | 3.353,99€ | |
| 222257995 | Hugo Alvarado Coparmatreu | 30/11/2021 | 5.000,00€ | AD | 2.290,20€ | 0,00€ | 0,00€ | 2.290,20€ | 0,00€ | |
| 50904277 | LA FOUTE CRIAÇÃO EXPLORAÇÃO/ACTIVIDADES MULTIMÉDIAS, Lda | 17/11/2021 | 10.000,00€ | AD | 4.335,28€ | 0,00€ | 0,00€ | 4.335,28€ | 0,00€ | |
| 505046940 | Senartis - Com. Equipamento Eletrónico, Unip., Lda. | 12/11/2021 | 7.175,00€ | AD | 3.915,00€ | 2.025,00€ | 0,00€ | 3.915,00€ | 2.025,00€ | |
| 508102711 | Joaquim - Empresa de Trabalho Temporário, Lda. | 29/07/2021 | 53.000,00€ | C | 31.554,66€ | 21.445,34€ | 0,00€ | 31.554,66€ | 21.445,34€ | |
| 50480223 | Gigoffice - Equipamentos de Escritório Unipessoal | 09/04/2020 | 8.400,00€ | C | 2.799,86€ | 4.632,7€ | 0,00€ | 2.799,86€ | 4.632,7€ | |
| TOTAL | | | | | | | | | 888.428,51€ | 888.428,51€ |
| | | | | | | | | | 0,00€ | 62.257,48€ |

Vide páginas 72

Um Palco Para Todas as Artes! ⁵⁸



Anexo VI - Contratação administrativa – Adjudicações por tipo de procedimento

| ANEXO VI - ADJUDICAÇÕES POR TIPO DE PROCEDIMENTO (TEATRO JOSE LUCIO SILVA) | | | | | | | | | | | | | | | | |
|---|----------------------|------------------|------------------------------|---------------------|----------------------------|------------------|-----------------------|------------------|----------------------|---------------------|----------------------|------------------|-------------------------|------------------|----------------------|---------------------|
| Tipo de contrato | Concurso público | | Concurso por consulta prévia | | Procedimento de negociação | | Diálogo concorrencial | | Ajuste direto | | Concurso de Conceção | | Pareceris para Inovação | | TOTAL | |
| | Número dos contratos | Preço contratual | Número dos contratos | Preço contratual | Número dos contratos | Preço contratual | Número dos contratos | Preço contratual | Número dos contratos | Preço contratual | Número dos contratos | Preço contratual | Número dos contratos | Preço contratual | Número dos contratos | Preço contratual |
| Empreitada de obras públicas | | | | | | | | | | | | | | | | |
| Aquisição de serviços | | | 8 | 243.944,80 € | | | | | 43 | 654.533,75 € | | | | | 51 | 898.478,55 € |
| Locação ou aquisição de bens móveis | | | | | | | | | | | | | | | | |
| Concessão de obras públicas | | | | | | | | | | | | | | | | |
| Concessão de serviços públicos | | | | | | | | | | | | | | | | |
| Outros | | | | | | | | | | | | | | | | |
| TOTAL | 0 | 0,00 € | 8 | 243.944,80 € | 0 | 0,00 € | 0 | 0,00 € | 43 | 654.533,75 € | 0 | 0,00 € | 0 | 0,00 € | 51 | 898.478,55 € |

| | |
|-----|------|
| Ano | 2022 |
|-----|------|

| | |
|--|-------|
| Tipo de Consulta | Todos |
| (exclusão dos contratos diversos e exclusão dos contratos cuja modalidade de adjudicação é no âmbito do COVID) | |



Anexo VII – Transferências e subsídios: receita

| Tipo de Receita | Disposições legais | Finalidade | Entidade Financiadora | Receita Prevista | Receita recebida | Receita prevista e não recebida | Devolução de transferências /subsídios ocorrida no exercício | Observações |
|-----------------------------------|--|-------------------------------|-----------------------|------------------|------------------|---------------------------------|--|-------------|
| Transferências correntes | | | | | | | | |
| Total de Transferências Correntes | | | | | | | | |
| Transferências de Capital | | | | | | | | |
| Total Transferências de Capital | | | | | | | | |
| Subsídios | | | | | | | | |
| Contrato Programa | Artigo 47º nº4 da Lei 50/2012 | Atribuições Municipais | Município de Leiria | 718.320,00 € | 658.460,00 € | 59.860,00 € | 0,00 € | |
| Contrato Programa | Lei 81/2019 de 2 de setembro DL Nº45/2021 de 7 de junho | Atribuições do Estado Central | DGARTES | 200.000,00 € | 200.000,00 € | 0,00 € | 0,00 € | |
| Total Subsídios | | | | 918.320,00 € | 858.460,00 € | 59.860,00 € | 0,00 € | |



Relatório e Contas 2022

Anexo às Demonstrações Financeiras

Anexo VIII – Dívidas a terceiros por antiguidade de saldos

| | | |
|---------------------|--|------------------------|
| 2023/03/01 catia | DTAS - DÍVIDAS A TERCEIROS POR ANTIGUIDADE DE SALDOS TJLS | Pág. : 1 Ano : 2022 |
|---------------------|--|------------------------|

Período : 2022/01/01 C 2022/12/31 C Visualizar Contas s/ Mov. ? S

(Periodicidade Mensal / Período Mensal Após Apuramento dos Resultados)

Euros

| Designação | Passivo | Dívida Vincenda | | Intervalos de Antiguidade da dívida vencida (em dias) [C] | | | | Exceções [D] | Pagamentos em atraso [E]=[2+3+4]-[D] | Total dívida por natureza da despesa | | |
|--|-------------------|-------------------|-----------------------|---|---------------|-----------------|-----------------|--------------|--------------------------------------|--------------------------------------|---------------------------|-------------------|
| | | Curto prazo [A] | Médio/Longo prazo [B] | <90 [1] | [90-180] [2] | [180-365] [3] | >365 [4] | | | Curto prazo [F]=[A]+[C] | Médio/Longo prazo [G]=[B] | SOMA [H]=[F]+[G] |
| Despesas correntes | 249.205,22 | 244.194,57 | | 3.245,05 | 184,50 | 1.067,75 | 513,35 | | 1.765,60 | 249.205,22 | | 249.205,22 |
| Despesas de pessoal | 5.269,36 | 5.213,96 | | | | 0,29 | 55,11 | | 55,40 | 5.269,36 | | 5.269,36 |
| Remunerações certas e permanentes | 5.269,36 | 5.213,96 | | | | 0,29 | 55,11 | | 55,40 | 5.269,36 | | 5.269,36 |
| Abonos variáveis ou eventuais | | | | | | | | | | | | |
| SS - Encargos com saúde | | | | | | | | | | | | |
| ADGE e outros da AP | | | | | | | | | | | | |
| Outros sectores fora da AP | | | | | | | | | | | | |
| SS - Contribuições de segurança social | 6.341,79 | 6.341,79 | | | | | | | | 6.341,79 | | 6.341,79 |
| CGA | | | | | | | | | | | | |
| Segurança social - Regime geral | 6.341,79 | 6.341,79 | | | | | | | | 6.341,79 | | 6.341,79 |
| Outras | | | | | | | | | | | | |
| SS - Outras | 256,00 | 224,00 | | | | 32,00 | | | 32,00 | 256,00 | | 256,00 |
| SS - Outras | 256,00 | 224,00 | | | | 32,00 | | | 32,00 | 256,00 | | 256,00 |
| Aquisições de bens e serviços | 237.338,07 | 232.414,82 | | 3.245,05 | 184,50 | 1.035,46 | 458,24 | | 1.678,20 | 237.338,07 | | 237.338,07 |
| Aquisições de bens e serviços | 237.338,07 | 232.414,82 | | 3.245,05 | 184,50 | 1.035,46 | 458,24 | | 1.678,20 | 237.338,07 | | 237.338,07 |
| Juros e outros encargos | | | | | | | | | | | | |
| Juros e outros encargos | | | | | | | | | | | | |
| Transferências correntes | | | | | | | | | | | | |
| Administrações públicas | | | | | | | | | | | | |
| Outras transferências correntes | | | | | | | | | | | | |
| Subsídios | | | | | | | | | | | | |
| Subsídios | | | | | | | | | | | | |
| Outras despesas correntes | | | | | | | | | | | | |
| Outras despesas correntes | | | | | | | | | | | | |
| Despesas de capital | 2.777,75 | | | 287,00 | | | 2.490,75 | | 2.490,75 | 2.777,75 | | 2.777,75 |
| Aquisições de bens de capital | 2.777,75 | | | 287,00 | | | 2.490,75 | | 2.490,75 | 2.777,75 | | 2.777,75 |
| Aquisições de bens de capital | 2.777,75 | | | 287,00 | | | 2.490,75 | | 2.490,75 | 2.777,75 | | 2.777,75 |
| Transferências de capital | | | | | | | | | | | | |
| Administrações Públicas | | | | | | | | | | | | |
| Outras transferências de capital | | | | | | | | | | | | |
| Aquisição de ativos financeiros | | | | | | | | | | | | |
| Aquisição de ativos financeiros | | | | | | | | | | | | |
| Reembolsos de passivos financeiros | | | | | | | | | | | | |
| Reembolsos de passivos financeiros | | | | | | | | | | | | |
| Outras despesas de capital | | | | | | | | | | | | |
| Outras despesas de capital | | | | | | | | | | | | |
| Total : | 251.982,97 | 244.194,57 | | 3.532,05 | 184,50 | 1.067,75 | 3.004,10 | | 4.256,35 | 251.982,97 | | 251.982,97 |



T E A T R O
JOSE LUCIO
DA SILVA

N.I.F.: 680 026 010



Câmara Municipal de Leiria
www.cm-leiria.pt

8/23,1,413/23 - 18-04-2023

Relatório e Contas 2022

Anexo às Demonstrações Financeiras

Assinaturas:

Presidente da Assembleia Municipal,

(António Lacerda Sales)

1.º Secretário da Assembleia Municipal,

(José da Silva Alves)

2.º Secretário da Assembleia Municipal,

(Célia Maria Magalhães Brogueira Teixeira Afra)

Presidente da Câmara Municipal de Leiria,

(Gonçalo Nuno Bértolo Gordalina Lopes)

Vice-Presidente da Câmara Municipal de Leiria,

(Anabela Fernandes da Graça)

Vereadores com Pelouro Atribuído,

(Ricardo Miguel Faustino dos Santos)

(Ana Margarida Félix Valentim)

Um Palco Para Todas as Artes! ⁶³



T E A T R O
JOSE LUCIO
DA SILVA

N.I.F.: 680 026 010



Câmara Municipal de Leiria
www.cm-leiria.pt

8/23,1,413/23 - 18-04-2023

Relatório e Contas 2022

Anexo às Demonstrações Financeiras

(Carlos Jorge Pedro Simões Palheira)

(Ricardo de Jesus Gomes)

(Ana Catarina de Moura Louro)

(Luís Manuel da Silva Almeida e Lopes)

Vereadores sem Pelouro,

(Álvaro José Madureira)

(Daniel Rodrigues Marques)

(Branca da Conceição Oliveira e Silva Meireles de Matos)

Um Palco Para Todas as Artes! ⁶⁴

Periodicidade : Mensal
Período : Dezembro

DOREC - DEMONSTRAÇÃO ORÇAMENTAL DA RECEITA
TUS

Pág. : 1
Ano : 2022

Período : 2022/01/01 C 2022/12/31 C Visualizar Contas s/ Mov. ? N Acumulados : S

Euros

| Rubrica | Designação | Previsões corrigidas | Previsões por liquidar | Receitas por cobrar de períodos anteriores | Receitas liquidadas | Liquidações anuladas | Receitas cobradas brutas | Reembolsos e Restituições | | Receitas Cobradas Líquidas | | | Recebimentos diferidos | Receita por cobrar no final do período | Liquidações de períodos futuros | | | | |
|----------|--|----------------------|------------------------|--|---------------------|----------------------|--------------------------|---------------------------|------------|----------------------------|------------------|--------------|------------------------|--|---------------------------------|-------|-------|-------|--------------------|
| | | | | | | | | Emitidos | Pagos | Períodos anteriores | Período corrente | Total | | | (n-1) | (n-2) | (n-3) | (n-4) | Períodos seguintes |
| 01 | RECEITA CORRENTE | 2.517.680,00 | 94.839,09 | 160.411,14 | 2.443.975,19 | 181.545,42 | 2.530.801,07 | 176.665,00 | 176.640,00 | 2.675,97 | 2.351.485,10 | 2.354.161,07 | | 68.679,94 | | | | | |
| 0101 | Impostos diretos | | | | | | | | | | | | | | | | | | |
| 010101 | Sobre o rendimento | | | | | | | | | | | | | | | | | | |
| 0102 | Outros | | | | | | | | | | | | | | | | | | |
| 010207 | Impostos abolidos | | | | | | | | | | | | | | | | | | |
| 02 | Impostos indiretos | | | | | | | | | | | | | | | | | | |
| 0201 | Sobre o consumo | | | | | | | | | | | | | | | | | | |
| 0202 | Outros | | | | | | | | | | | | | | | | | | |
| 03 | Contribuições para Segurança Social, Caixa Geral Aposentações e ADSE | | | | | | | | | | | | | | | | | | |
| 0301 | Subsistema previdencial | | | | | | | | | | | | | | | | | | |
| 0302 | Regimes complementares e especiais | | | | | | | | | | | | | | | | | | |
| 0303 | Caixa Geral de Aposentações e ADSE | | | | | | | | | | | | | | | | | | |
| 04 | Taxas, multas e outras penalidades | | | | | | | | | | | | | | | | | | |
| 0401 | Taxas | | | | | | | | | | | | | | | | | | |
| 040123 | Taxas específicas das autarquias locais | | | | | | | | | | | | | | | | | | |
| 04012399 | Outras taxas específicas das autarquias locais | | | | | | | | | | | | | | | | | | |
| 0402 | Multas e outras penalidades | | | | | | | | | | | | | | | | | | |
| 05 | Rendimentos da propriedade | 60,00 | 60,00 | | | | | | | | | | | | | | | | |
| 0501 | Juros - Sociedades e quase-sociedades não financeiras | | | | | | | | | | | | | | | | | | |
| 0502 | Juros - Sociedades financeiras | 60,00 | 60,00 | | | | | | | | | | | | | | | | |
| 050201 | Bancos e outras instituições financeiras | 60,00 | 60,00 | | | | | | | | | | | | | | | | |
| 0503 | Juros - Administrações Públicas | | | | | | | | | | | | | | | | | | |
| 0506 | Juros - Resto do mundo | | | | | | | | | | | | | | | | | | |
| 0507 | Dividendos e participações nos lucros de sociedades e quase-sociedades não financeiras | | | | | | | | | | | | | | | | | | |
| 0509 | Participações nos lucros de administrações públicas | | | | | | | | | | | | | | | | | | |
| 06 | Rendas | 964.320,00 | 119.970,00 | 78.720,00 | 942.270,00 | 176.640,00 | 961.130,00 | 176.640,00 | 176.640,00 | -75.840,00 | 860.330,00 | 784.490,00 | | 59.860,00 | | | | | |
| 0601 | Sociedades e quase-sociedades não financeiras | | | | | | | | | | | | | | | | | | |
| 060101 | Públicas | | | | | | | | | | | | | | | | | | |
| 0602 | Sociedades financeiras | | | | | | | | | | | | | | | | | | |
| 0603 | Administração central | 246.000,00 | 246.000,00 | | | | | | | | | | | | | | | | |
| 060301 | Estado | 246.000,00 | 246.000,00 | | | | | | | | | | | | | | | | |
| 06030199 | Outras | 246.000,00 | 246.000,00 | | | | | | | | | | | | | | | | |
| 060307 | Serviços e fundos autónomos | | | | | | | | | | | | | | | | | | |
| 0604 | Administração regional | | | | | | | | | | | | | | | | | | |
| 0605 | Administração local | 718.320,00 | -126.030,00 | 78.720,00 | 942.270,00 | 176.640,00 | 961.130,00 | 176.640,00 | 176.640,00 | -75.840,00 | 860.330,00 | 784.490,00 | | 59.860,00 | | | | | |
| 060501 | Continente | 718.320,00 | -126.030,00 | 78.720,00 | 942.270,00 | 176.640,00 | 961.130,00 | 176.640,00 | 176.640,00 | -75.840,00 | 860.330,00 | 784.490,00 | | 59.860,00 | | | | | |
| 06050101 | Municípios | 718.320,00 | -126.030,00 | 78.720,00 | 942.270,00 | 176.640,00 | 961.130,00 | 176.640,00 | 176.640,00 | -75.840,00 | 860.330,00 | 784.490,00 | | 59.860,00 | | | | | |
| 060502 | Região Autónoma dos Açores | | | | | | | | | | | | | | | | | | |
| 060503 | Região Autónoma da Madeira | | | | | | | | | | | | | | | | | | |
| 0606 | Segurança social | | | | | | | | | | | | | | | | | | |
| 0607 | Instituições sem fins lucrativos | | | | | | | | | | | | | | | | | | |
| 0608 | Famílias | | | | | | | | | | | | | | | | | | |
| 0609 | Resto do mundo | | | | | | | | | | | | | | | | | | |
| 07 | Venda de bens e serviços correntes | 1.491.300,00 | -21.051,02 | 79.108,14 | 1.497.447,20 | 4.204,32 | 1.505.221,18 | 25,00 | | 75.932,97 | 1.429.288,21 | 1.505.221,18 | | 7.129,94 | | | | | |
| 0701 | Venda de bens | 6.000,00 | -6.435,50 | 3.000,00 | 9.435,50 | | 12.435,50 | | | 3.000,00 | 9.435,50 | 12.435,50 | | | | | | | |
| 070108 | Mercadorias | 6.000,00 | -6.435,50 | 3.000,00 | 9.435,50 | | 12.435,50 | | | 3.000,00 | 9.435,50 | 12.435,50 | | | | | | | |
| 07010801 | Habituação social | 6.000,00 | -6.435,50 | 3.000,00 | 9.435,50 | | 12.435,50 | | | 3.000,00 | 9.435,50 | 12.435,50 | | | | | | | |
| | Total : | 970.380,00 | 113.594,50 | 81.720,00 | 951.705,50 | 176.640,00 | 973.565,50 | 176.640,00 | 176.640,00 | -72.840,00 | 869.765,50 | 796.935,50 | | 59.860,00 | | | | | |

| | | |
|------------------------|---|------------|
| Periodicidade : Mensal | DORC - DEMONSTRAÇÃO ORÇAMENTAL DA RECEITA | Pág. : 3 |
| Período : Dezembro | TUS | Ano : 2022 |

Período : 2022/01/01 C 2022/12/31 C Visualizar Contas s/ Mov. ? N Acumulados : S

Euros

| Rubrica | Designação | Previsões corrigidas | Previsões por liquidar | Receitas por cobrar de períodos anteriores | Receitas liquidadas | Liquidações anuladas | Receitas cobradas brutas | Reembolsos e Restituições | | Receitas Cobradas Líquidas | | | Recebimentos diferidos | Receita por cobrar no final do período | Liquidações de períodos futuros | | | | | |
|---------|---|----------------------|------------------------|--|---------------------|----------------------|--------------------------|---------------------------|------------|----------------------------|------------------|--------------|------------------------|--|---------------------------------|-------|-------|-------|--------------------|--|
| | | | | | | | | Emitidos | Pagos | Períodos anteriores | Período corrente | Total | | | (n+1) | (n+2) | (n+3) | (n+4) | Períodos seguintes | |
| 1005 | Administração local | | | | | | | | | | | | | | | | | | | |
| 100501 | Continente | | | | | | | | | | | | | | | | | | | |
| 100502 | Região Autónoma dos Açores | | | | | | | | | | | | | | | | | | | |
| 100503 | Região Autónoma da Madeira | | | | | | | | | | | | | | | | | | | |
| 1006 | Segurança social | | | | | | | | | | | | | | | | | | | |
| 1007 | Instituições sem fins lucrativos | | | | | | | | | | | | | | | | | | | |
| 1008 | Famílias | | | | | | | | | | | | | | | | | | | |
| 1009 | Resto do mundo | | | | | | | | | | | | | | | | | | | |
| 11 | Ativos financeiros | | | | | | | | | | | | | | | | | | | |
| 1101 | Depósitos, certificados de depósito e poupança | | | | | | | | | | | | | | | | | | | |
| 1102 | Títulos a curto prazo | | | | | | | | | | | | | | | | | | | |
| 1103 | Títulos a médio e longo prazos | | | | | | | | | | | | | | | | | | | |
| 1104 | Derivados financeiros | | | | | | | | | | | | | | | | | | | |
| 1105 | Empréstimos a curto prazo | | | | | | | | | | | | | | | | | | | |
| 110507 | Administração Pública - Administração local - Regiões Autónomas | | | | | | | | | | | | | | | | | | | |
| 1106 | Empréstimos a médio e longo prazos | | | | | | | | | | | | | | | | | | | |
| 110607 | Administração Pública - Administração local - Regiões Autónomas | | | | | | | | | | | | | | | | | | | |
| 1108 | Ações e outras participações | | | | | | | | | | | | | | | | | | | |
| 1109 | Unidades de participação | | | | | | | | | | | | | | | | | | | |
| 1111 | Outros activos financeiros | | | | | | | | | | | | | | | | | | | |
| 12 | Passivos financeiros | 25.000,00 | 25.000,00 | | | | | | | | | | | | | | | | | |
| 1201 | Depósitos, certificados de depósito e poupança | | | | | | | | | | | | | | | | | | | |
| 1202 | Títulos a curto prazo | | | | | | | | | | | | | | | | | | | |
| 1203 | Títulos a médio e longo prazos | | | | | | | | | | | | | | | | | | | |
| 1204 | Derivados financeiros | | | | | | | | | | | | | | | | | | | |
| 1205 | Empréstimos a curto prazo | 25.000,00 | 25.000,00 | | | | | | | | | | | | | | | | | |
| 120502 | Sociedades financeiras | 25.000,00 | 25.000,00 | | | | | | | | | | | | | | | | | |
| 1206 | Empréstimos a médio e longo prazos | | | | | | | | | | | | | | | | | | | |
| 120601 | Sociedades e Quase - Sociedades não Financeiras | | | | | | | | | | | | | | | | | | | |
| 1207 | Outros passivos financeiros | | | | | | | | | | | | | | | | | | | |
| 13 | Outras receitas de capital | | | | | | | | | | | | | | | | | | | |
| 1301 | Outras | | | | | | | | | | | | | | | | | | | |
| 14 | Recursos próprios comunitários | | | | | | | | | | | | | | | | | | | |
| 1401 | Recursos próprios comunitários RECEITA OUTRAS | 44.340,61 | | | 44.340,61 | | 44.340,61 | | | | | | | 44.340,61 | 44.340,61 | | | | | |
| 15 | Reposições não abatidas nos pagamentos | | | | | | | | | | | | | | | | | | | |
| 1501 | Reposições não abatidas nos pagamentos | | | | | | | | | | | | | | | | | | | |
| 16 | Saldo da perência anterior | 44.340,61 | | | 44.340,61 | | 44.340,61 | | | | | | | 44.340,61 | 44.340,61 | | | | | |
| 1601 | Saldo orçamental | 44.340,61 | | | 44.340,61 | | 44.340,61 | | | | | | | 44.340,61 | 44.340,61 | | | | | |
| 160101 | Na posse do serviço | 44.340,61 | | | 44.340,61 | | 44.340,61 | | | | | | | 44.340,61 | 44.340,61 | | | | | |
| Total : | | 2.587.020,61 | 119.839,09 | 160.411,14 | 2.488.315,80 | 181.545,42 | 2.575.141,68 | 176.665,00 | 176.640,00 | 2.675,97 | 2.395.825,71 | 2.398.501,68 | | 68.679,84 | | | | | | |



T E A T R O
JOSE LUCIO
DA SILVA

RELATÓRIO DE EXECUÇÃO ORÇAMENTAL
4º. Trimestre do ano 2022

Leiria, 3 de abril
de 2023



T E A T R O
JOSE LUCIO
DA SILVA

N.I.F.: 680 026 010



Câmara Municipal de Leiria
www.cm-leiria.pt

8/23,1,413/23 - 18-04-2023

Relatório de Execução Orçamental
4.º Trimestre 2022

Exmo. Senhor
Presidente da Câmara Municipal de Leiria
Dr. Gonçalo Lopes
Largo da República
2414-006 Leiria

Leiria, 3 de abril de 2023

ASSUNTO: Relatório de Execução Orçamental, do 4.º trimestre de 2022

Exmo. Senhor,

Os nossos melhores cumprimentos.

Remetemos em anexo o Relatório de Execução Orçamental (REO), referente ao acumulado de 2022.

O Resultado do Exercício acumulado do período, como está demonstrado no relatório de gestão é de, 60.975,03 € (sessenta mil novecentos e setenta e cinco euros e três cêntimos).

JUNTA: - Relatório de Execução Orçamental do 4.º Trimestre de 2022

A DIREÇÃO,

Anabela Fernandes da Graça – Vereadora

José Manuel Pires – Diretor



T E A T R O
JOSE LUCIO
DA SILVA

N.I.F.: 680 026 010



Câmara Municipal de Leiria
www.cm-leiria.pt

Relatório de Execução Orçamental
4.º Trimestre 2022

8/23,1,413/23 - 18-04-2023

Índice

| | | |
|-----|--|----|
| 1. | Nota Introdutória | 4 |
| 2. | Orçamento global..... | 5 |
| 2.1 | Orçamento da receita | 5 |
| 2.2 | Orçamento da despesa | 6 |
| 3. | Orçamento de investimento | 6 |
| 6. | Conclusão | 8 |
| 7. | Anexos | 9 |
| 7.1 | Balancete razão | 9 |
| 7.2 | Mapa de Controlo Orçamental da Despesa | 10 |
| 7.3 | Mapa de Controlo Orçamental da Receita..... | 12 |

1. Nota Introdutória

O ano de 2022 foi um ano de sucesso para a atividade desenvolvida pelo Teatro José Lúcio da Silva.

Apesar da retoma prometida depois de dois anos de pandemia, que também ficou comprometida pelos efeitos da guerra na Ucrânia pela subida dos preços de bens e serviços, a entidade conseguiu superar as adversidades com o apoio incondicional da tutela – Município de Leiria e do Governo Central – Ministério da Cultura - DGARTES, vejamos:

- Aprovação da candidatura ReCentrar 4.0 – Pensar Global para Capacitar Individual, submetida junto da dgartes, no âmbito da rtcp – Rede de Teatros e Cineteatros Portugueses com apoio financeiro de € 800.000,00, para os anos 2022-2025, com € 200.000,00/ano, o que pressupõe investimento igual por parte da tutela/entidade participante. Investimento este, dedicado à programação.
- Aprovação por parte da AT – Autoridade Tributária, da não sujeição a iva das transferências correntes do contrato-programa, à semelhança dos contratos-programas estabelecidos com o estado central, por não configurarem prestações de serviços, representando uma receita de € 134.320,00 e que antes era imposto entregue à AT.
- Afluência do público aos espetáculos comerciais, gerando vantagem patrimonial entre o custo total e a receita total.

De acordo com o previsto na Lei n.º 50/2012, de 31 de agosto, que estabelece os deveres de informação das entidades pertencentes ao RJAEL, o TJLS como entidade reclassificada, deverá igualmente emitir trimestralmente relatórios de execução orçamental. Assim e por forma a dar cumprimento a este objetivo, elaborou-se o presente relatório.

A execução orçamental do TJLS é acompanhada de forma detalhada para garantir o necessário equilíbrio financeiro, embora com alcance deficitário, considerando a natureza da atividade e as limitações impostas à própria atividade.

Referimos ainda, que nesta informação estão já refletidos todos procedimentos de ajustamento de transição contabilística de SNC para SNC-AP, exceção feita ao reconhecimento edifício do TJLS.

A execução orçamental do TJLS é acompanhada de forma detalhada para garantir o necessário equilíbrio financeiro.

Neste documento são apresentados e destacados os aspetos mais relevantes desta execução, sendo que o apoio e reforço do contrato-programa com o Município de Leiria, foi vital, para o cumprimento das obrigações com os trabalhadores e fornecedores.

Ao longo do presente relatório apresenta-se uma síntese dos resultados das atividades desenvolvidas, nomeadamente, um quadro síntese dos rendimentos por cada sala.

2. Orçamento global

O orçamento global do TJLS, para o ano de 2022, é o seguinte:

| Receita | |
|-------------------------------|----------------|
| Previsão inicial | 2.542.680,00 € |
| Previsão corrigida 31.12.2022 | 2.587.020,61 € |
| Despesa | |
| Dotação inicial | 2.542.680,00 € |
| Dotação corrigida 31.12.2022 | 2.587.020,61 € |

A análise que se segue incide essencialmente sobre as operações orçamentais.

2.1 Orçamento da receita

| Classificação económica da receita | Designação da rubrica orçamental | Orçamento inicial | Orçamento corrigido | 1.º trimestre | | 2.º trimestre | | 3.º trimestre | | 4.º trimestre | | Grau de execução |
|------------------------------------|------------------------------------|-----------------------|-----------------------|---------------------|---------------------|---------------------|---------------------|---------------------|-----------------------|---------------------|-----------------------|------------------|
| | | | | Valor absoluto | Valor Acumulado | Valor absoluto | Valor Acumulado | Valor absoluto | Valor Acumulado | Valor absoluto | Valor Acumulado | |
| Receitas Correntes | | | | | | | | | | | | |
| 05 | RENDIMENTOS DE PROPRIEDADE | 60,00 € | 60,00 € | - € | - € | - € | - € | - € | - € | - € | - € | 0,00% |
| 06 | TRANSFERÊNCIAS CORRENTES | 964.320,00 € | 964.320,00 € | 196.800,00 € | 196.800,00 € | 121.360,00 € | 318.160,00 € | 238.640,00 € | 556.800,00 € | 227.690,00 € | 784.490,00 € | 81,35% |
| 07 | VENDA DE BENS E SERVIÇOS CORRENTES | 1.491.300,00 € | 1.491.300,00 € | 306.342,57 € | 306.342,57 € | 250.016,94 € | 556.359,51 € | 503.745,65 € | 1.060.105,16 € | 445.116,02 € | 1.505.221,18 € | 100,93% |
| 08 | OUTRAS RECEITAS CORRENTES | 62.000,00 € | 62.000,00 € | 2.583,00 € | 2.583,00 € | - € | 2.583,00 € | 40.866,89 € | 43.449,89 € | 21.000,00 € | 64.449,89 € | 103,95% |
| 10 | TRANSFERÊNCIAS DE CAPITAL | - € | - € | - € | - € | - € | - € | - € | - € | - € | - € | 0,00% |
| Receitas de Capital | | | | | | | | | | | | |
| 12 | PASSIVOS FINANCEIROS | 25.000,00 € | 25.000,00 € | - € | - € | - € | - € | - € | - € | - € | - € | 0,00% |
| 16 | SALDO DA GERÊNCIA ANTERIOR | - € | 44.340,61 € | - € | - € | - € | - € | - € | - € | 44.340,61 € | 44.340,61 € | 100,00% |
| TOTAL | | 2.542.680,00 € | 2.587.020,61 € | 505.725,57 € | 505.725,57 € | 371.376,94 € | 877.102,51 € | 783.252,54 € | 1.660.355,05 € | 738.146,63 € | 2.398.501,68 € | 92,71% |

O Orçamento da receita tem duas origens, por um lado as transferências do Município de Leiria e da DGARTES ao abrigo dos respetivos contratos-programa e as receitas próprias.

Observando a desagregação da receita segundo a classificação económica, constata-se a forte dependência orçamental da rubrica “Transferências correntes”, as quais representam um grau de execução de 81,35% à data de 31/12/2022.

A rubrica “Venda de bens e serviços correntes”, encontram-se muito próxima do espetável, com base nos considerandos supra, face às consequências da economia global que desacelerou pela Guerra na Ucrânia.

Já a rubrica “Outras receitas correntes”, apresenta no final do quarto trimestre um grau de execução de 103,95 %, superando os 100%, que se justifica pelas receitas provenientes de concessões e cedências de sala, alcançadas no último trimestre.

No geral, constata-se uma boa execução do orçamento da receita, que regista uma média de execução de 92,71%, que em conformidade com o mapa abaixo é superior à execução da despesa em 9%.

2.2 Orçamento da despesa

| Classificação económica da despesa | Designação da rubrica orçamental | Orçamento inicial | Orçamento corrigido | 1.º trimestre | | 2.º trimestre | | 3.º trimestre | | 4.º trimestre | | Grau de execução |
|------------------------------------|----------------------------------|-----------------------|-----------------------|---------------------|---------------------|---------------------|---------------------|---------------------|-----------------------|---------------------|-----------------------|------------------|
| | | | | Valor absoluto | Valor Acumulado | Valor absoluto | Valor Acumulado | Valor absoluto | Valor Acumulado | Valor absoluto | Valor Acumulado | |
| Despesas Correntes | | | | | | | | | | | | |
| 01 | DESpesas COM O PESSOAL | 510.277,22 € | 407.519,65 € | 89.162,35 € | 89.162,35 € | 102.517,45 € | 191.679,80 € | 86.313,76 € | 277.993,56 € | 116.238,06 € | 394.231,62 € | 96,74% |
| 02 | AQUISIÇÃO DE BENS E SERVIÇOS | 1.671.802,78 € | 2.037.282,91 € | 336.921,68 € | 336.921,68 € | 326.689,83 € | 663.611,51 € | 523.402,73 € | 1.187.014,24 € | 510.395,16 € | 1.697.409,40 € | 83,32% |
| 03 | JUROS E OUTROS ENCARGOS | 1.200,00 € | 100,00 € | 1,18 € | 1,18 € | - € | 1,18 € | - € | 1,18 € | - € | 1,18 € | 1,18% |
| 06 | OUTRAS DESPESAS CORRENTES | 271.400,00 € | 39.457,16 € | 20.123,49 € | 20.123,49 € | 10.000,00 € | 30.123,49 € | 150,00 € | 30.273,49 € | 7.892,24 € | 38.165,73 € | 96,73% |
| Despesas de Capital | | | | | | | | | | | | |
| 07 | AQUISIÇÃO DE BENS DE CAPITAL | 63.000,00 € | 102.660,89 € | 12.099,52 € | 12.099,52 € | 861,00 € | 12.960,52 € | 3.041,24 € | 16.001,76 € | 19.681,14 € | 35.682,90 € | 34,76% |
| 10 | PASSIVOS FINANCIEROS | 25.000,00 € | - € | - € | - € | - € | - € | - € | - € | - € | - € | - |
| TOTAL | | 2.542.680,00 € | 2.587.020,61 € | 458.308,22 € | 458.308,22 € | 440.068,28 € | 898.376,50 € | 612.907,73 € | 1.511.284,23 € | 654.206,60 € | 2.165.490,83 € | 83,71% |

O grau de execução orçamental da despesa no final do ano, é de 83,71% e observando a desagregação da despesa segundo a classificação económica, constata-se a forte dependência orçamental da rubrica “Despesas com pessoal”, que atingiu o grau de execução de 96,74%. Já a rubrica da “Aquisição de bens e serviços”, foi executada em 83,32%. Em relação às “Outras despesas correntes”, tiveram uma execução de 96,73%, referente a iva suportado, iva de cedências de sala, convites e quotizações.

3. Orçamento de investimento

O orçamento de investimento à data de 31-12-2022 é o que vem na linha dos trimestres transatos, totalizando um investimento urgente e global de 21.711,58 €, a seguir arrolado:

- 2.382,00€, Computador DI I7-10700 16GB c/ Windows Pro, Office Home and Business 2021, Software Kaspersky Anti-Virus e Monitor Dell 27” FHD, destinado ao marketing, design, produção, de imagem e vídeo.
- 1.273,58 €, três aguarelas;
- 2.000,00 €, uma tela em acrílico.
- 1.250,00 €, sistema de climatização RXP-35M9, para a sala técnica do bastidor informático do edifício do TJLS
- 3.772,00 €, mecanismo de elevação para acesso aos palcos dos teatros para artistas portadores de mobilidade reduzida;
- 1.914,00 €, impressoras zebras para pulseiras de acesso aos recintos;
- 2.550,00 €, desenvolvimento do site da entidade já existentes, para acessibilidade a espectadores surdos, surdos-mudos e invisuais;
- 6.570,00 €, conjunto de controlo de acessos e bilhética para iniciativas de rua.

Qualquer investimento é calculado com o objetivo de melhorar o desempenho da entidade na execução das suas atividades, em segurança e com confiança, tentando rentabilizar ao máximo os equipamentos e as ferramentas já existentes, de forma a tirar delas o máximo proveito e rendimento.

No atual contexto, os investimentos terão por força maior de assegurar uma política de restrição orçamental e assegurar a melhoria das características dos serviços prestados, ao nível ambiental, quer das acessibilidades. Ao longo dos anos o TJLS tem desenvolvido um esforço constante de consolidação financeira, canalizando para investimento apenas os recursos financeiros disponíveis ou libertos.

4. Orçamento da receitas da Tutela

As receitas obtidas com a cedência de pessoal para apoio logístico às artes de palco no TMF e outros espaços municipais, são classificadas como prestações de serviços, pelo que, o mapa que se segue engloba subsídios à exploração atribuídos ao TJLS e as receitas provenientes de prestações de serviços ao Município de Leiria.

| Teatro José Lúcio da Silva 4.º Trimestre de 2022 | | | | | | | | | |
|---|--|-----------------|---------------------|---------------------|---------------------|---------------|----------------------|---------------|--|
| Subsídios à Exploração para cobertura do défice de exploração + P.S. no TMF | | | | | | | | | |
| Execução do 4.º Trimestre de 2022- Subsídios e Prestação de Serviços | | | | | | | | | |
| | Subsídios TJLS / Prest. Serv. TMFranco | Orçamento Anual | 31/dez/22 | Executado | | Desvio | | | |
| | | | | Em valor | Em % | Em valor | Em % | | |
| R7 | Prestações de Serviços TMF/ M. R. | 12 15.000,00 € | 180.000,00 € | 180.000,00 € | 167.286,81 € | 92,94% | - 12.713,19 € | -7,06% | |
| R10 | Município Subsídios à exploração | 12 59.860,00 € | 718.320,00 € | 718.320,00 € | 718.320,00 € | 100,00% | - € | 0,00% | |
| 31/12/2022 | Receitas Totais | | 898.320,00 € | 898.320,00 € | 885.606,81 € | 98,58% | - 12.713,19 € | -1,42% | |
| 31/12/2021 | | | 564.000,00 € | 564.000,00 € | 507.486,94 € | 89,98% | - 56.513,06 € | -10,02% | |
| Δ | | | 334.320,00 € | 334.320,00 € | 378.119,87 € | 8,60% | 43.799,87 € | 8,60% | |



5. Orçamento da receitas do Estado Central – Ministério da Cultura – DGARTES

Com o sucesso da candidatura ReCentrar 4.0 – Pensar Global para Capacitar Individual, submetida junto da dgartes, no âmbito da rtcp – Rede de Teatros e Cineteatros Portugueses com apoio financeiro de € 800.000,00, para os anos 2022-2025, pelo que contámos já em 2022, com a receita de € 200.000,00.



N.I.F.: 680 026 010

T E A T R O

JOSE LUCIO
DA SILVA



Câmara Municipal de Leiria
www.cm-leiria.pt

Relatório de Execução Orçamental
4.º Trimestre 2022

8/23,1,413/23 - 18-04-2023

6. Conclusão

Os rendimentos (que totalizam 2.021.066,97 €), são superiores aos gastos (1.960.091,94 €) em 60.975,03 €, valor que corresponde ao resultado líquido do período.

Leiria, 3 de abril 2023

A DIREÇÃO,

Anabela Fernandes da Graça – Vereadora

José Manuel Pires – Diretor

7. Anexos

7.1 Balancete razão

| ENTIDADE | | BALANCETE DO RAZÃO DO PLANO DA GERAL | | | | | | DATA | ANO | PAGINA |
|------------|--|--------------------------------------|--------------|---------------|---------------|---------------|---------------|------------|------------|--------|
| TJLS | PERIODO : | Janeiro | A Apuramento | | | | 2023/03/01 | 2022 | 1 | |
| COD. CONTA | DESIGNAÇÃO | ANTERIOR | | DO PERIODO | | ACUMULADO | | SALDO | | |
| | | DEBITO | CREDITO | DEBITO | CREDITO | DEBITO | CREDITO | DEVEDOR | CREDOR | |
| 11 | Caixa | 4.512,58 | 0,53 | 1.852.585,55 | 1.824.787,21 | 1.857.098,13 | 1.824.787,74 | 32.310,39 | | |
| 12 | Depósitos à ordem | 42.228,56 | | 3.094.603,37 | 2.933.731,47 | 3.136.831,93 | 2.933.731,47 | 203.100,46 | | |
| 20 | Devedores e credores por transferências, subsídios e empréstimos bonificados | 78.720,00 | | 2.603.360,00 | 2.622.220,00 | 2.682.080,00 | 2.622.220,00 | 59.860,00 | | |
| 21 | Clientes, contribuintes e utentes | 79.007,97 | | 1.486.075,19 | 1.558.971,49 | 1.565.083,16 | 1.558.971,49 | 6.111,67 | | |
| 22 | Fornecedores | | 174.188,45 | 1.815.089,57 | 1.877.446,76 | 1.815.089,57 | 2.051.635,21 | | 236.545,64 | |
| 23 | Pessoal | | 100,50 | 270.216,94 | 270.163,34 | 270.216,94 | 270.263,84 | | 46,90 | |
| 24 | Estado e outros entes públicos | | 31.761,51 | 1.744.015,43 | 1.657.701,86 | 1.744.015,43 | 1.689.463,37 | 54.552,06 | | |
| 25 | Financiamentos obtidos | | | 25.000,00 | 25.000,00 | 25.000,00 | 25.000,00 | | | |
| 27 | Outras contas a receber e a pagar | | 99.303,32 | 417.147,52 | 389.719,53 | 417.147,52 | 489.022,85 | | 71.875,33 | |
| 28 | Diferimentos | 4.153,69 | 29.599,08 | 942.124,43 | 1.015.892,74 | 946.278,12 | 1.045.491,82 | | 99.213,70 | |
| 31 | Compras | | | 1.433,54 | 1.433,54 | 1.433,54 | 1.433,54 | | | |
| 32 | Mercadorias | 14.398,26 | | 1.433,54 | 5.383,84 | 15.831,80 | 5.383,84 | 10.447,96 | | |
| 41 | Investimentos financeiros | 1.895,48 | | 709,74 | | 2.605,22 | | 2.605,22 | | |
| 43 | Ativos fixos tangíveis | 800.509,33 | 566.364,57 | 47.761,07 | 59.178,65 | 848.270,40 | 625.543,22 | 222.727,18 | | |
| 44 | Ativos intangíveis | 11.881,17 | 8.357,24 | 2.550,00 | 1.500,43 | 14.431,17 | 9.857,67 | 4.573,50 | | |
| 51 | Património/capital | | 500.000,00 | | | | 500.000,00 | | 500.000,00 | |
| 56 | Resultados transitados | 470.556,90 | 81.500,00 | 84.567,24 | | 555.124,14 | 81.500,00 | 473.624,14 | | |
| 59 | Outras variações no património líquido | | 101.255,98 | | | | 101.255,98 | | 101.255,98 | |
| 61 | Custo das mercadorias vendidas, das matérias consumidas e dos inventários transferidos | | | 5.383,84 | 5.383,84 | 5.383,84 | 5.383,84 | | | |
| 62 | Fornecimentos e serviços externos | | | 1.711.172,18 | 1.711.172,18 | 1.711.172,18 | 1.711.172,18 | | | |
| 63 | Gastos com o pessoal | | | 439.022,30 | 439.022,30 | 439.022,30 | 439.022,30 | | | |
| 64 | Gastos de depreciação e de amortização | | | 32.079,59 | 32.079,59 | 32.079,59 | 32.079,59 | | | |
| 68 | Outros gastos | | | 129.169,12 | 129.169,12 | 129.169,12 | 129.169,12 | | | |
| 69 | Gastos por juros e outros encargos | | | 1,18 | 1,18 | 1,18 | 1,18 | | | |
| 71 | Vendas | | | 7.746,15 | 7.746,15 | 7.746,15 | 7.746,15 | | | |
| 72 | Prestações de serviços e concessões | | | 2.092.523,83 | 2.092.523,83 | 2.092.523,83 | 2.092.523,83 | | | |
| 75 | Transferências e subsídios correntes obtidos | | | 1.270.338,57 | 1.270.338,57 | 1.270.338,57 | 1.270.338,57 | | | |
| 78 | Outros rendimentos | | | 23.810,86 | 23.810,86 | 23.810,86 | 23.810,86 | | | |
| 81 | Resultado Líquido do Período | 84.567,24 | | 1.960.091,94 | 2.105.634,21 | 2.044.659,18 | 2.105.634,21 | | 60.975,03 | |
| TOTAL ... | | 1.592.431,18 | 1.592.431,18 | 22.060.012,69 | 22.060.012,69 | 23.652.443,87 | 23.652.443,87 | | | |

Nº de inscrição do CC na OCC: 12982

(Luís Rodrigues)

NIF: 202102971

7.2 Mapa de Controlo Orçamental da Despesa

| DEMONSTRAÇÃO DE EXECUÇÃO ORÇAMENTAL DA DESPESA | | | | | | | | | | Pág. : 1 | | | |
|--|--|---------------------|----------------------|--------------|---------------------|---------------------------------------|-------------------|---------------------|--------------------------|----------------------|----------------------------|-----------------------------|------------------|
| TEATRO JOSE LUCIO SILVA | | | | | | | | | | Ano : 2022 | | | |
| Período : 2022/01/01 C 2022/12/31 C Desagregar : S | | | | | | | | | | Euros | | | |
| Classificação | Despesas por pagar de períodos anteriores | Dotações corrigidas | Cativos / descativos | Compromissos | Obrigações | Despesas pagas líquidas de reposições | | | Compromissos a transitar | Obrigações por pagar | Grau Exec. Orçamental | | |
| | | | | | | Períodos anteriores | Período corrente | Total | | | Per. Ant. (11)=(6)/(2)x100 | Per. Corr. (12)=(7)/(2)x100 | |
| Subrubrica Orgânica Económica | Designação | (1) | (2) | (3) | (4) | (5) | (6) | (7) | (8)=(6)+(7) | (9)=(4)-(5) | (10)=(5)-(8) | (11)=(6)/(2)x100 | (12)=(7)/(2)x100 |
| D1 | Despesa corrente | 172.108,50 | 2.484.359,72 | | 2.480.513,09 | 2.379.013,15 | 168.043,45 | 1.961.764,48 | 2.129.807,93 | 101.499,94 | 249.205,22 | 6,76 | 78,96 |
| D11 | Despesas com o pessoal | 12.214,52 | 407.519,65 | | 406.311,37 | 406.098,77 | 12.159,41 | 382.072,21 | 394.231,62 | 212,60 | 11.867,15 | 2,98 | 93,76 |
| 01 | Remunerações Certas e Permanentes | 5.967,74 | 332.446,39 | | 331.257,89 | 331.252,81 | 5.912,63 | 320.070,82 | 325.983,45 | 5,08 | 5.269,36 | 1,78 | 96,28 |
| 0101 | TEATRO JOSE LUCIO SILVA | 5.967,74 | 332.446,39 | | 331.257,89 | 331.252,81 | 5.912,63 | 320.070,82 | 325.983,45 | 5,08 | 5.269,36 | 1,78 | 96,28 |
| 010101 | DESPESAS COM O PESSOAL | 5.967,74 | 332.446,39 | | 331.257,89 | 331.252,81 | 5.912,63 | 320.070,82 | 325.983,45 | 5,08 | 5.269,36 | 1,78 | 96,28 |
| 01010101 | REMUNERAÇÕES CERTAS E PERMANENTES | 5.967,74 | 332.446,39 | | 331.257,89 | 331.252,81 | 5.912,63 | 320.070,82 | 325.983,45 | 5,08 | 5.269,36 | 1,78 | 96,28 |
| 01010104 | PESSOAL DOS QUADROS- REGIME DO CONTRATO INDIVIDUAL | 5.896,36 | 300.863,57 | | 299.675,07 | 299.669,99 | 5.841,25 | 288.658,83 | 294.500,08 | 5,08 | 5.169,91 | 1,94 | 95,94 |
| 01010401 | PESSOAL EM FUNÇÕES | 5.896,36 | 300.863,57 | | 299.675,07 | 299.669,99 | 5.841,25 | 288.658,83 | 294.500,08 | 5,08 | 5.169,91 | 1,94 | 95,94 |
| 010111 | REPRESENTAÇÃO | 71,38 | 2.408,98 | | 2.408,98 | 2.408,98 | 71,38 | 2.267,22 | 2.338,60 | | 70,38 | 2,96 | 94,12 |
| 010113 | SUBSÍDIO DE REFEIÇÃO | | 29.173,84 | | 29.173,84 | 29.173,84 | | 29.144,77 | 29.144,77 | | 29,07 | | 99,90 |
| D12 | Abonos Variáveis ou Eventuais | | 832,49 | | 832,49 | 832,49 | | 832,49 | 832,49 | | | | 100,00 |
| 01 | TEATRO JOSE LUCIO SILVA | | 832,49 | | 832,49 | 832,49 | | 832,49 | 832,49 | | | | 100,00 |
| 0101 | DESPESAS COM O PESSOAL | | 832,49 | | 832,49 | 832,49 | | 832,49 | 832,49 | | | | 100,00 |
| 0102 | ABONOS VARIÁVEIS OU EVENTUAIS | | 832,49 | | 832,49 | 832,49 | | 832,49 | 832,49 | | | | 100,00 |
| 010205 | ABONO PARA FALHAS | | 832,49 | | 832,49 | 832,49 | | 832,49 | 832,49 | | | | 100,00 |
| D13 | Segurança social | 6.246,78 | 74.240,77 | | 74.220,99 | 74.013,47 | 6.246,78 | 61.168,90 | 67.415,68 | 207,52 | 6.597,79 | 8,41 | 82,39 |
| 01 | TEATRO JOSE LUCIO SILVA | 6.246,78 | 74.240,77 | | 74.220,99 | 74.013,47 | 6.246,78 | 61.168,90 | 67.415,68 | 207,52 | 6.597,79 | 8,41 | 82,39 |
| 0101 | DESPESAS COM O PESSOAL | 6.246,78 | 74.240,77 | | 74.220,99 | 74.013,47 | 6.246,78 | 61.168,90 | 67.415,68 | 207,52 | 6.597,79 | 8,41 | 82,39 |
| 0103 | SEGURANÇA SOCIAL | 6.246,78 | 74.240,77 | | 74.220,99 | 74.013,47 | 6.246,78 | 61.168,90 | 67.415,68 | 207,52 | 6.597,79 | 8,41 | 82,39 |
| 010305 | CONTRIBUIÇÕES PARA A SEGURANÇA SOCIAL | 6.086,78 | 71.534,78 | | 71.526,57 | 71.472,12 | 6.086,78 | 59.043,55 | 65.130,33 | 54,45 | 6.341,79 | 8,51 | 82,54 |
| 01030502 | SEGURANÇA SOCIAL PESSOAL REGIME CONTRATO TRAB. EM FUNÇÕES PÚBLICAS | 6.086,78 | 71.534,78 | | 71.526,57 | 71.472,12 | 6.086,78 | 59.043,55 | 65.130,33 | 54,45 | 6.341,79 | 8,51 | 82,54 |
| 0103050202 | SEGURANÇA SOCIAL - REGIME GERAL | 6.086,78 | 71.534,78 | | 71.526,57 | 71.472,12 | 6.086,78 | 59.043,55 | 65.130,33 | 54,45 | 6.341,79 | 8,51 | 82,54 |
| 010309 | SEGUROS | | 13,99 | | 6,50 | 6,50 | | 6,50 | 6,50 | | | | 46,46 |
| 01030901 | SEGUROS DE ACIDENTES DE TRABALHO E DOENÇAS PROFISSIONAIS | | 13,99 | | 6,50 | 6,50 | | 6,50 | 6,50 | | | | 46,46 |
| 010310 | OUTRAS DESPESAS DE SEGURANÇA SOCIAL | 160,00 | 2.692,00 | | 2.687,92 | 2.534,85 | 160,00 | 2.118,85 | 2.278,85 | 153,07 | 256,00 | 5,94 | 78,71 |
| 01031099 | OUTRAS DESPESAS DE SEGURANÇA SOCIAL | 160,00 | 2.692,00 | | 2.687,92 | 2.534,85 | 160,00 | 2.118,85 | 2.278,85 | 153,07 | 256,00 | 5,94 | 78,71 |
| D2 | Aquisição de bens e serviços | 159.818,98 | 2.037.282,91 | | 2.035.813,41 | 1.934.747,47 | 155.809,04 | 1.541.600,36 | 1.697.409,40 | 101.065,94 | 237.338,07 | 7,65 | 75,67 |
| 01 | TEATRO JOSE LUCIO SILVA | 159.818,98 | 2.037.282,91 | | 2.035.813,41 | 1.934.747,47 | 155.809,04 | 1.541.600,36 | 1.697.409,40 | 101.065,94 | 237.338,07 | 7,65 | 75,67 |
| 02 | AQUISIÇÃO DE BENS E SERVIÇOS | 159.818,98 | 2.037.282,91 | | 2.035.813,41 | 1.934.747,47 | 155.809,04 | 1.541.600,36 | 1.697.409,40 | 101.065,94 | 237.338,07 | 7,65 | 75,67 |
| 0201 | AQUISIÇÃO DE BENS | 715,00 | 28.834,94 | | 28.423,78 | 27.860,54 | 253,75 | 26.702,74 | 26.956,49 | 563,24 | 904,05 | 0,88 | 92,61 |
| 020108 | MATERIAL DE ESCRITÓRIO | 567,40 | 5.673,07 | | 5.638,37 | 5.638,36 | 106,15 | 4.628,16 | 4.734,31 | 0,01 | 904,05 | 1,87 | 81,58 |
| 020116 | MERCADORIAS PARA VENDA | | 1.896,00 | | 1.548,00 | 1.548,00 | | 1.548,00 | 1.548,00 | | | | 81,65 |
| 02011603 | OUTROS | | 1.896,00 | | 1.548,00 | 1.548,00 | | 1.548,00 | 1.548,00 | | | | 81,65 |
| 020117 | FERRAMENTAS E UTENSÍLIOS | 147,60 | 21.265,87 | | 21.237,41 | 20.674,18 | 147,60 | 20.526,58 | 20.674,18 | 563,23 | | 0,69 | 96,52 |
| 0202 | AQUISIÇÃO DE SERVIÇOS | 159.103,98 | 2.008.447,97 | | 2.007.389,63 | 1.906.886,93 | 155.555,29 | 1.514.897,62 | 1.670.452,91 | 100.502,70 | 224.434,02 | 7,75 | 75,43 |
| 020201 | ENCARGOS DE INSTALAÇÕES | 2.998,44 | 41.332,19 | | 41.324,20 | 28.384,98 | 1.143,42 | 20.569,38 | 21.712,80 | 12.939,22 | 6.672,18 | 2,77 | 49,77 |
| 020202 | LIMPEZA E HIGIENE | | | | | | | | | | | | |
| 020209 | COMUNICAÇÕES | | 13.250,00 | | 13.242,76 | 5.460,89 | | 5.460,89 | 5.460,89 | 7.781,87 | | | 41,21 |
| 020210 | TRANSPORTES | 49,20 | 2.080,00 | | 1.392,59 | 1.392,59 | 49,20 | 1.343,39 | 1.392,59 | | | 2,37 | 64,59 |
| 020211 | REPRESENTAÇÃO DOS SERVIÇOS | | | | | | | | | | | | |
| 020212 | SEGUROS | | 11.005,80 | | 11.005,80 | 11.005,80 | | 11.005,80 | 11.005,80 | | | | 99,96 |
| 020213 | DESLACADORES E ESTADAS | 1.322,55 | 14.381,12 | | 14.357,32 | 13.673,96 | 1.322,55 | 11.415,31 | 12.737,86 | 683,36 | 936,10 | 9,20 | 79,38 |
| 020217 | PUBLICIDADE | 3.258,55 | 32.241,57 | | 32.238,98 | 28.305,31 | 3.258,55 | 24.375,60 | 27.634,15 | 3.933,67 | 671,16 | 10,11 | 75,60 |
| 020220 | OUTROS TRABALHOS ESPECIALIZADOS | 5.340,14 | 83.852,47 | | 83.739,13 | 75.807,40 | 5.340,14 | 66.653,99 | 71.994,13 | 8.131,73 | 3.613,27 | 6,37 | 79,49 |
| 02022001 | MANUTENÇÃO AVAC | 541,20 | 1.623,60 | | 1.623,60 | 1.082,40 | 541,20 | 541,20 | 541,20 | | 541,20 | 33,33 | |
| 02022002 | CONTABILIDADE | 2.457,54 | 17.202,78 | | 17.202,78 | 17.202,78 | 2.457,54 | 13.516,47 | 15.974,01 | | 1.228,77 | 14,29 | 78,57 |
| 02022003 | DESINFESTAÇÃO | | 575,10 | | 575,00 | 332,10 | | 332,10 | 332,10 | 242,90 | | | 57,75 |
| 02022004 | CONTRATOS- SERVIÇO TÉCNICOS | 2.341,40 | 64.450,99 | | 64.337,75 | 56.990,12 | 2.341,40 | 52.805,42 | 55.146,82 | 7.347,63 | 1.843,30 | 3,63 | 81,93 |
| 020225 | OUTROS SERVIÇOS | 146.135,10 | 1.810.300,62 | | 1.810.088,85 | 1.743.056,00 | 144.441,43 | 1.374.073,26 | 1.518.514,69 | 67.032,85 | 224.541,31 | 7,98 | 75,90 |
| 02022501 | CACHETS | 134.713,15 | 1.621.211,27 | | 1.621.147,69 | 1.568.714,31 | 133.182,71 | 1.228.647,39 | 1.361.830,10 | 52.433,38 | 206.884,21 | 8,22 | 75,79 |
| 02022502 | ALUGUER DE EQUIPAMENTO | | 9.670,19 | | 9.639,44 | 9.245,84 | | 8.600,09 | 8.600,09 | 393,60 | 645,75 | | 88,93 |
| 02022503 | AFINAÇÃO DE INSTRUMENTOS | | 760,00 | | 760,00 | 760,00 | | 680,00 | 680,00 | | 80,00 | | 89,47 |
| 02022504 | BOMBEIROS/POLICIA | | 150,00 | | 147,60 | 147,60 | | 147,60 | 147,60 | | | | 98,40 |
| 02022505 | DIREITOS E LICENÇAS | 163,22 | 17.347,81 | | 17.347,08 | 14.588,64 | | 13.011,16 | 13.011,16 | 2.758,44 | 1.577,48 | | 75,00 |
| | Total : | 160.774,77 | 2.283.641,21 | | 2.281.077,74 | 2.191.246,63 | 156.709,73 | 1.800.685,55 | 1.957.395,28 | 89.831,11 | 233.851,35 | 6,86 | 78,85 |



T E A T R O
JOSE LUCIO
DA SILVA

N.I.F.: 680 026 010



Câmara Municipal de Leiria
www.cm-leiria.pt

8/23,1,413/23 - 18-04-2023

Relatório de Execução Orçamental
4.º Trimestre 2022

DEMONSTRAÇÃO DE EXECUÇÃO ORÇAMENTAL DA DESPESA
TEATRO JOSE LUCIO SILVA

Pág. : 2
Ano : 2022

Período : 2022/01/01 C 2022/12/31 C Desagregar : S

Euros

| Classificação | | Despesas por pagar de períodos anteriores (1) | Dotações corrigidas (2) | Cativos / descativos (3) | Compromissos (4) | Obrigações (5) | Despesas pagas líquidas de reposições | | | Compromissos a transitar (9)=(4)-(5) | Obrigações por pagar (10)=(5)-(8) | Grau Exec. Orçamental | |
|----------------------------|--|---|-------------------------|--------------------------|------------------|----------------|---------------------------------------|----------------------|-------------------|--------------------------------------|-----------------------------------|-----------------------------|-----------------------------|
| Rubrica Orgânica Económica | Designação | | | | | | Períodos anteriores (6) | Período corrente (7) | Total (8)=(6)+(7) | | | Pers. Ant. (11)=(6)/(2)x100 | Per. Corr. (12)=(7)/(2)x100 |
| 02022599 | OUTROS GASTOS | 11.258,73 | 161.161,35 | | 161.047,04 | 149.599,61 | 11.258,72 | 122.987,02 | 134.245,74 | 11.447,43 | 15.353,87 | 6,99 | 76,31 |
| D3 | Juros e outros encargos | | 100,00 | | 1,18 | 1,18 | | 1,18 | 1,18 | | | | 1,18 |
| 01 | TEATRO JOSE LUCIO SILVA | | 100,00 | | 1,18 | 1,18 | | 1,18 | 1,18 | | | | 1,18 |
| 03 | JUROS E OUTROS ENCARGOS | | 100,00 | | 1,18 | 1,18 | | 1,18 | 1,18 | | | | 1,18 |
| 0305 | OUTROS JUROS | | 100,00 | | 1,18 | 1,18 | | 1,18 | 1,18 | | | | 1,18 |
| 030502 | OUTROS | | 100,00 | | 1,18 | 1,18 | | 1,18 | 1,18 | | | | 1,18 |
| 03050201 | DESPESAS DIVERSAS | | 100,00 | | 1,18 | 1,18 | | 1,18 | 1,18 | | | | 1,18 |
| D4 | Transferências e subsídios correntes | | | | | | | | | | | | |
| D41 | Transferências correntes | | | | | | | | | | | | |
| D411 | Administrações Públicas | | | | | | | | | | | | |
| D4111 | Administração Central - Estado | | | | | | | | | | | | |
| | Português | | | | | | | | | | | | |
| D4112 | Administração Central - Outras entidades | | | | | | | | | | | | |
| D4113 | Segurança Social | | | | | | | | | | | | |
| D4114 | Administração Regional | | | | | | | | | | | | |
| D4115 | Administração Local | | | | | | | | | | | | |
| D412 | Entidades do Setor Não Lucrativo | | | | | | | | | | | | |
| D413 | Famílias | | | | | | | | | | | | |
| D414 | Outras | | | | | | | | | | | | |
| D42 | Subsídios Correntes | | | | | | | | | | | | |
| 05 | Outras despesas correntes | 75,00 | 39.457,16 | | 38.387,13 | 38.165,73 | 75,00 | 38.090,73 | 38.165,73 | 221,40 | | 0,19 | 96,54 |
| 01 | TEATRO JOSE LUCIO SILVA | 75,00 | 39.457,16 | | 38.387,13 | 38.165,73 | 75,00 | 38.090,73 | 38.165,73 | 221,40 | | 0,19 | 96,54 |
| 06 | OUTRAS DESPESAS CORRENTES | 75,00 | 39.457,16 | | 38.387,13 | 38.165,73 | 75,00 | 38.090,73 | 38.165,73 | 221,40 | | 0,19 | 96,54 |
| 0602 | DIVERSAS | 75,00 | 39.457,16 | | 38.387,13 | 38.165,73 | 75,00 | 38.090,73 | 38.165,73 | 221,40 | | 0,19 | 96,54 |
| 060203 | OUTRAS | 75,00 | 39.457,16 | | 38.387,13 | 38.165,73 | 75,00 | 38.090,73 | 38.165,73 | 221,40 | | 0,19 | 96,54 |
| 06020302 | IVA PAGO | | 20.000,00 | | 19.971,50 | 19.971,50 | | 19.971,50 | 19.971,50 | | | | 99,86 |
| 06020305 | OUTRAS | 75,00 | 19.457,16 | | 18.415,63 | 18.194,23 | 75,00 | 18.119,23 | 18.194,23 | 221,40 | | 0,39 | 93,12 |
| D6 | Despesa de capital | 8.844,73 | 102.660,89 | | 39.637,65 | 38.460,65 | 6.353,98 | 29.328,92 | 35.682,90 | 1.177,00 | 2.777,75 | 6,19 | 28,57 |
| | Aquisição de bens de capital | 8.844,73 | 102.660,89 | | 39.637,65 | 38.460,65 | 6.353,98 | 29.328,92 | 35.682,90 | 1.177,00 | 2.777,75 | 6,19 | 28,57 |
| 01 | TEATRO JOSE LUCIO SILVA | 8.844,73 | 102.660,89 | | 39.637,65 | 38.460,65 | 6.353,98 | 29.328,92 | 35.682,90 | 1.177,00 | 2.777,75 | 6,19 | 28,57 |
| 07 | AQUISIÇÃO DE BENS DE CAPITAL | 8.844,73 | 102.660,89 | | 39.637,65 | 38.460,65 | 6.353,98 | 29.328,92 | 35.682,90 | 1.177,00 | 2.777,75 | 6,19 | 28,57 |
| 0701 | INVESTIMENTOS | 8.844,73 | 102.660,89 | | 39.637,65 | 38.460,65 | 6.353,98 | 29.328,92 | 35.682,90 | 1.177,00 | 2.777,75 | 6,19 | 28,57 |
| 070115 | OUTROS INVESTIMENTOS | 8.844,73 | 102.660,89 | | 39.637,65 | 38.460,65 | 6.353,98 | 29.328,92 | 35.682,90 | 1.177,00 | 2.777,75 | 6,19 | 28,57 |
| D7 | Transferências e subsídios de capital | | | | | | | | | | | | |
| D71 | Transferências de capital | | | | | | | | | | | | |
| D711 | Administrações Públicas | | | | | | | | | | | | |
| D7111 | Administração Central - Estado | | | | | | | | | | | | |
| | Português | | | | | | | | | | | | |
| D7112 | Administração Central - Outras entidades | | | | | | | | | | | | |
| D7113 | Segurança Social | | | | | | | | | | | | |
| D7114 | Administração Regional | | | | | | | | | | | | |
| D7115 | Administração Local | | | | | | | | | | | | |
| D712 | Entidades do Setor não Lucrativo | | | | | | | | | | | | |
| D713 | Famílias | | | | | | | | | | | | |
| D714 | Outras | | | | | | | | | | | | |
| D72 | Subsídios de capital | | | | | | | | | | | | |
| D8 | Outras despesas de capital | | | | | | | | | | | | |
| D9 | Despesa com ativos financeiros | | | | | | | | | | | | |
| D10 | Despesa com passivos financeiros | | | | | | | | | | | | |
| Total : | | 180.953,23 | 2.587.020,61 | | 2.520.150,74 | 2.417.473,80 | 174.397,43 | 1.991.093,40 | 2.165.490,83 | 102.676,94 | 251.982,97 | 6,74 | 76,96 |



T E A T R O
JOSE LUCIO
DA SILVA

N.I.F.: 680 026 010



Câmara Municipal de Leiria
www.cm-leiria.pt

8/23,1,413/23 - 18-04-2023

Relatório de Execução Orçamental
4.º Trimestre 2022

7.3 Mapa de Controlo Orçamental da Receita

| DEMONSTRAÇÃO DE EXECUÇÃO ORÇAMENTAL DA RECEITA | | | | | | | | | | | Pág. : 1 | | | | | |
|---|-----------|---|---------------|----------------------|---|---------------------|----------------------|--------------------------|---------------------------|-------------------|----------------------------|---------------------|---------------------|--|-----------------------|------------------------------|
| TEATRO JOSE LUCIO SILVA | | | | | | | | | | | Ano : 2022 | | | | | |
| Período : 2022/01/01 C 2022/12/31 C Desagregar : S Considerar o saldo da gestão anterior nas receitas liquidadas e cobradas : S | | | | | | | | | | | Euros | | | | | |
| Subclasse | Económica | Designação | Classificação | Previsões corrigidas | Receitas por cobrar por períodos anteriores | Receitas liquidadas | Liquidações anuladas | Receitas cobradas brutas | Reembolsos e Restituições | | Receitas Cobradas Líquidas | | | Receita por cobrar no final do período | Grau Exec. Orçamental | |
| | | | | | | | | | Emittidos | Pagos | Períodos anteriores | Período corrente | Total | | | Pers. Ant. (12)=(8)/(11)x100 |
| | | | | (1) | (2) | (3) | (4) | (5) | (6) | (7) | (8) | (9) | (10) = (5)-(7) | (11) | | |
| R1 | | Receita corrente | | 2.517.680,00 | 160.411,14 | 2.443.975,19 | 181.545,42 | 2.530.801,07 | 176.665,00 | 176.640,00 | 2.675,97 | 2.351.485,10 | 2.354.161,07 | 68.679,94 | 0.11 | 93.40 |
| R11 | | Receita fiscal | | | | | | | | | | | | | | |
| R111 | | Impostos diretos | | | | | | | | | | | | | | |
| R112 | | Impostos indiretos | | | | | | | | | | | | | | |
| R2 | | Contribuições para sistemas de proteção social e subsistemas de saúde | | | | | | | | | | | | | | |
| R3 | | Taxas, multas e outras penalidades | | | | | | | | | | | | | | |
| R4 | | Rendimentos de propriedade | | 60,00 | | | | | | | | | | | | |
| | 05 | RENDIMENTOS DE PROPRIEDADE | | 60,00 | | | | | | | | | | | | |
| | 0502 | JUROS - SOCIEDADES FINANCEIRAS | | 60,00 | | | | | | | | | | | | |
| | 050200 | BANCOS E OUTRAS INSTITUIÇÕES FINANCEIRAS | | 60,00 | | | | | | | | | | | | |
| | 05020011 | JUROS DE DEPOSITOS | | 60,00 | | | | | | | | | | | | |
| R5 | | Transferências e subsídios correntes | | 964.320,00 | 78.720,00 | 942.270,00 | 176.640,00 | 961.130,00 | 176.640,00 | 176.640,00 | -15.840,00 | 860.330,00 | 784.490,00 | 59.860,00 | -1.86 | 89.22 |
| R51 | | Transferências correntes | | 964.320,00 | 78.720,00 | 942.270,00 | 176.640,00 | 961.130,00 | 176.640,00 | 176.640,00 | -15.840,00 | 860.330,00 | 784.490,00 | 59.860,00 | -1.86 | 89.22 |
| R511 | | Administrações Públicas | | 964.320,00 | 78.720,00 | 942.270,00 | 176.640,00 | 961.130,00 | 176.640,00 | 176.640,00 | -15.840,00 | 860.330,00 | 784.490,00 | 59.860,00 | -1.86 | 89.22 |
| R5111 | | Administração Central - Estado | | 246.000,00 | | | | | | | | | | | | |
| | 06 | Português | | 246.000,00 | | | | | | | | | | | | |
| | 0603 | ADMINISTRAÇÃO CENTRAL | | 246.000,00 | | | | | | | | | | | | |
| | 060300 | ESTADO | | 246.000,00 | | | | | | | | | | | | |
| | 06030199 | OUTRAS | | 246.000,00 | | | | | | | | | | | | |
| R5111 | | Administração Central - Outras entidades | | | | | | | | | | | | | | |
| R5113 | | Segurança Social | | | | | | | | | | | | | | |
| R5114 | | Administração Regional | | | | | | | | | | | | | | |
| R5115 | | Administração Local | | 718.320,00 | 78.720,00 | 942.270,00 | 176.640,00 | 961.130,00 | 176.640,00 | 176.640,00 | -15.840,00 | 860.330,00 | 784.490,00 | 59.860,00 | -10.56 | 119.77 |
| 06 | | TRANSFERÊNCIAS CORRENTES | | 718.320,00 | 78.720,00 | 942.270,00 | 176.640,00 | 961.130,00 | 176.640,00 | 176.640,00 | -15.840,00 | 860.330,00 | 784.490,00 | 59.860,00 | -10.56 | 119.77 |
| 0605 | | ADMINISTRAÇÃO LOCAL | | 718.320,00 | 78.720,00 | 942.270,00 | 176.640,00 | 961.130,00 | 176.640,00 | 176.640,00 | -15.840,00 | 860.330,00 | 784.490,00 | 59.860,00 | -10.56 | 119.77 |
| 060501 | | CONTINENTE | | 718.320,00 | 78.720,00 | 942.270,00 | 176.640,00 | 961.130,00 | 176.640,00 | 176.640,00 | -15.840,00 | 860.330,00 | 784.490,00 | 59.860,00 | -10.56 | 119.77 |
| 06050101 | | MUNICIPIOS | | 718.320,00 | 78.720,00 | 942.270,00 | 176.640,00 | 961.130,00 | 176.640,00 | 176.640,00 | -15.840,00 | 860.330,00 | 784.490,00 | 59.860,00 | -10.56 | 119.77 |
| 0605010101 | | MUNICIPIO DE LEIRIA | | 718.320,00 | 78.720,00 | 942.270,00 | 176.640,00 | 961.130,00 | 176.640,00 | 176.640,00 | -15.840,00 | 860.330,00 | 784.490,00 | 59.860,00 | -10.56 | 119.77 |
| R512 | | Exterior - U E | | | | | | | | | | | | | | |
| R513 | | Outras | | | | | | | | | | | | | | |
| R52 | | Subsídios correntes | | | | | | | | | | | | | | |
| R6 | | Venda de bens e serviços | | 1.491.300,00 | 79.108,14 | 1.437.447,20 | 4.204,32 | 1.505.221,18 | 25,00 | | 75.932,97 | 1.429.288,21 | 1.505.221,18 | 7.129,94 | 5.09 | 95.84 |
| 07 | | VENDA DE BENS E SERVIÇOS CORRENTES | | 1.491.300,00 | 79.108,14 | 1.437.447,20 | 4.204,32 | 1.505.221,18 | 25,00 | | 75.932,97 | 1.429.288,21 | 1.505.221,18 | 7.129,94 | 5.09 | 95.84 |
| 0701 | | VENDA DE BENS | | 6.000,00 | 3.000,00 | 9.435,50 | | 12.435,50 | | | 3.000,00 | 9.435,50 | 12.435,50 | 50,00 | 157.26 | |
| 070106 | | MERCADORIAS | | 6.000,00 | 3.000,00 | 9.435,50 | | 12.435,50 | | | 3.000,00 | 9.435,50 | 12.435,50 | 50,00 | 157.26 | |
| 07010600 | | MERCADORIAS | | 6.000,00 | 3.000,00 | 9.435,50 | | 12.435,50 | | | 3.000,00 | 9.435,50 | 12.435,50 | 50,00 | 157.26 | |
| 0702 | | SERVIÇOS | | 1.476.000,00 | 74.257,97 | 1.421.713,66 | 4.204,32 | 1.476.487,64 | 25,00 | | 71.574,80 | 1.404.922,84 | 1.476.487,64 | 5.279,67 | 4.85 | 95.18 |
| 070201 | | ALUGUER DE ESPAÇOS E EQUIPAMENTOS | | 36.000,00 | 4.428,00 | 42.510,97 | 276,00 | 45.186,97 | | | 4.428,00 | 40.758,97 | 45.186,97 | 1.476,00 | 12.30 | 113.22 |
| 070206 | | SERVIÇOS SOCIAIS, RECREATIVOS, CULTURAIS E DESPORT | | 1.260.000,00 | | 1.009.366,70 | | 1.009.366,70 | 25,00 | | | 1.009.366,70 | 1.009.366,70 | | 80.11 | |
| 07020603 | | SERVIÇOS CULTURAIS | | 1.260.000,00 | | 1.009.366,70 | | 1.009.366,70 | 25,00 | | | 1.009.366,70 | 1.009.366,70 | | 80.11 | |
| 0702060399 | | SERVIÇOS CULTURAIS - OUTROS | | 1.260.000,00 | | 1.009.366,70 | | 1.009.366,70 | 25,00 | | | 1.009.366,70 | 1.009.366,70 | | 80.11 | |
| 070206039901 | | RECEITA DE BILHETARIA | | 1.260.000,00 | | 1.009.366,70 | | 1.009.366,70 | 25,00 | | | 1.009.366,70 | 1.009.366,70 | | 80.11 | |
| 070299 | | OUTROS | | 180.000,00 | 69.829,97 | 359.835,99 | 3.928,32 | 421.933,97 | | | 67.146,80 | 354.787,17 | 411.933,97 | 3.803,67 | 37.30 | 197.10 |
| 07029909 | | OUTROS SERVIÇOS | | 180.000,00 | 69.829,97 | 359.835,99 | 3.928,32 | 421.933,97 | | | 67.146,80 | 354.787,17 | 411.933,97 | 3.803,67 | 37.30 | 197.10 |
| 0703 | | RENTAS | | 9.300,00 | 1.850,17 | 16.298,04 | | 16.298,04 | | | 1.358,17 | 14.939,87 | 16.298,04 | 1.850,17 | 14.60 | 160.64 |
| 070399 | | OUTRAS | | 9.300,00 | 1.850,17 | 16.298,04 | | 16.298,04 | | | 1.358,17 | 14.939,87 | 16.298,04 | 1.850,17 | 14.60 | 160.64 |
| 07039901 | | CONCESSÕES BAR | | 4.800,00 | 1.476,00 | 11.808,00 | | 11.808,00 | | | 986,00 | 10.824,00 | 11.808,00 | 1.476,00 | 20.50 | 225.50 |
| 07039902 | | CONCESSÕES QUOTISQUE | | 4.500,00 | 374,17 | 4.490,04 | | 4.490,04 | | | 374,17 | 4.115,87 | 4.490,04 | 374,17 | 8.31 | 91.46 |
| R7 | | Outras receitas correntes | | 62.000,00 | 2.583,00 | 64.257,99 | 701,10 | 64.449,89 | | | 2.583,00 | 61.866,89 | 64.449,89 | 1.690,00 | 4.17 | 99.79 |
| 08 | | OUTRAS RECEITAS CORRENTES | | 62.000,00 | 2.583,00 | 64.257,99 | 701,10 | 64.449,89 | | | 2.583,00 | 61.866,89 | 64.449,89 | 1.690,00 | 4.17 | 99.79 |
| 0801 | | OUTRAS | | 62.000,00 | 2.583,00 | 64.257,99 | 701,10 | 64.449,89 | | | 2.583,00 | 61.866,89 | 64.449,89 | 1.690,00 | 4.17 | 99.79 |
| 080199 | | OUTRAS | | 62.000,00 | 2.583,00 | 64.257,99 | 701,10 | 64.449,89 | | | 2.583,00 | 61.866,89 | 64.449,89 | 1.690,00 | 4.17 | 99.79 |
| | | Total : | | 2.455.680,00 | 157.828,14 | 2.379.717,20 | 180.844,32 | 2.466.351,18 | 176.665,00 | 176.640,00 | 92,97 | 2.289.638,21 | 2.289.711,18 | 66.989,94 | 0.00 | 93.24 |



T E A T R O

JOSE LUCIO
DA SILVA

N.I.F.: 680 026 010

Câmara Municipal de Leiria
www.cm-leiria.pt

8/23,1,413/23 - 18-04-2023

Relatório de Execução Orçamental
4.º Trimestre 2022DEMONSTRAÇÃO DE EXECUÇÃO ORÇAMENTAL DA RECEITA
TEATRO JOSE LUCIO SILVAPág. : 2
Ano : 2022

Período : 2022/01/01 C 2022/12/31 C Desagregar : S Considerar o saldo da gerência anterior nas receitas liquidadas e cobradas : S

Euros

| Classificação | | Previsões corrigidas | Receitas por cobrar de períodos anteriores | Receitas liquidadas | Liquidações anuladas | Receitas cobradas brutas | Bembolsos e Restituições | | Receitas Cobradas Liquidas | | | Receita por cobrar no final do período | Grau Exec. Orçamental | | |
|---------------|------------|--|--|---------------------|----------------------|--------------------------|--------------------------|-------------------|----------------------------|---------------------|---------------------|--|-----------------------|-------------------|--------------|
| Rubrica | Económica | | | | | | Designação | Emitidos | Pagos | Períodos anteriores | Período corrente | | Total | Pers. Ant. | Per. Corr. |
| | | (1) | (2) | (3) | (4) | (5) | (6) | (7) | (8) | (9) | (10) = (5)-(7) | (11) | (12)=(8)/(11)x100 | (13)=(9)/(11)x100 | |
| | 08019999 | DIVERSAS | 62.000,00 | 2.583,00 | 64.257,99 | 701,10 | 64.449,89 | | 2.583,00 | 61.866,89 | 64.449,89 | 1.690,00 | 4,17 | 98,79 | |
| | 0801999901 | PUBLICIDADE | 11.000,00 | 2.583,00 | 41.567,99 | 701,10 | 43.449,89 | | 2.583,00 | 40.866,89 | 43.449,89 | 1.690,00 | 11,52 | 340,56 | |
| | 0801999902 | MECENADO | 50.000,00 | | 22.690,00 | | 21.000,00 | | | 21.000,00 | 21.000,00 | 1.690,00 | | 42,00 | |
| | | Receita de capital | 25.000,00 | | | | | | | | | | | | |
| B8 | | Venda de bens de investimento | | | | | | | | | | | | | |
| B9 | | Transferências e subsídios de capital | | | | | | | | | | | | | |
| B91 | | Transferências de capital | | | | | | | | | | | | | |
| B911 | | Administrações Públicas | | | | | | | | | | | | | |
| B9111 | | Administração Central - Estado | | | | | | | | | | | | | |
| B9111 | | Português | | | | | | | | | | | | | |
| B9111 | | Administração Central - Outras entidades | | | | | | | | | | | | | |
| B9113 | | Segurança Social | | | | | | | | | | | | | |
| B9114 | | Administração Regional | | | | | | | | | | | | | |
| B9115 | | Administração Local | | | | | | | | | | | | | |
| B912 | | Exterior - U E | | | | | | | | | | | | | |
| B913 | | Outras | | | | | | | | | | | | | |
| B92 | | Subsídios de capital | | | | | | | | | | | | | |
| B10 | | Outras receitas de capital | | | | | | | | | | | | | |
| B11 | | Reposições não abetidas aos pagamentos | | | | | | | | | | | | | |
| B12 | | Receita com ativos financeiros | | | | | | | | | | | | | |
| B13 | | Receita com passivos financeiros | 25.000,00 | | | | | | | | | | | | |
| 12 | | PASSIVOS FINANCEIROS | 25.000,00 | | | | | | | | | | | | |
| 1205 | | EMPRÉSTIMOS A CURTO PRAZO | 25.000,00 | | | | | | | | | | | | |
| 120502 | | SOCIEDADES FINANÇEIRAS | 25.000,00 | | | | | | | | | | | | |
| B14 | | Saldo da Gerência Anterior - Operações Orçamentais | 44.340,61 | | 44.340,61 | | 44.340,61 | | | 44.340,61 | 44.340,61 | | | 100,00 | |
| 16 | | SALDO DA GERÊNCIA ANTERIOR | 44.340,61 | | 44.340,61 | | 44.340,61 | | | 44.340,61 | 44.340,61 | | | 100,00 | |
| 1601 | | SALDO ORÇAMENTAL | 44.340,61 | | 44.340,61 | | 44.340,61 | | | 44.340,61 | 44.340,61 | | | 100,00 | |
| 160101 | | NA POSSE DO SERVIÇO | 44.340,61 | | 44.340,61 | | 44.340,61 | | | 44.340,61 | 44.340,61 | | | 100,00 | |
| | | Total : | 2.587.020,61 | 160.411,14 | 2.488.315,80 | 181.545,42 | 2.575.141,68 | 176.665,00 | 176.640,00 | 2.675,97 | 2.395.825,71 | 2.398.501,68 | 68,679,84 | 0,10 | 92,61 |



T E A T R O

JOSE LUCIO
DA SILVA

N.I.F.: 680 026 010



Câmara Municipal de Leiria
www.cm-leiria.pt

Relatório de Execução Orçamental
4.º Trimestre 2022

8/23,1,413/23 - 18-04-2023

Assinaturas:

Presidente da Assembleia Municipal,

(António Lacerda Sales)

1.º Secretário da Assembleia Municipal,

(José da Silva Alves)

2.º Secretário da Assembleia Municipal,

(Célia Maria Magalhães Brogueira Teixeira Afra)

Presidente da Câmara Municipal de Leiria,

(Gonçalo Nuno Bértolo Gordalina Lopes)

Vice-Presidente da Câmara Municipal de Leiria,

(Anabela Fernandes da Graça)

Vereadores com Pelouro Atribuído,

(Ricardo Miguel Faustino dos Santos)

(Ana Margarida Félix Valentim)



T E A T R O
JOSE LUCIO
DA SILVA

N.I.F.: 680 026 010



Câmara Municipal de Leiria
www.cm-leiria.pt

Relatório de Execução Orçamental
4.º Trimestre 2022

8/23,1,413/23 - 18-04-2023

(Carlos Jorge Pedro Simões Palheira)

(Ricardo de Jesus Gomes)

(Ana Catarina de Moura Louro)

(Luís Manuel da Silva Almeida e Lopes)

Vereadores sem Pelouro,

(Álvaro José Madureira)

(Daniel Rodrigues Marques)

(Branca da Conceição Oliveira e Silva Meireles de Matos)