



Leiria
Câmara Municipal

ORÇAMENTO PARTICIPATIVO DE LEIRIA

RELATÓRIO 2014-2024

Abril 2025



Orçamento
Participativo
LEIRIA

ÍNDICE

Mensagem da Vereadora Catarina Louro.....	2
Introdução.....	3
1. Edições do Orçamento Participativo de 2014 a 2024	
1.1. 2014/2015.....	4
1.2. 2015/2016.....	5
1.3. 2016/2017.....	6
1.4. 2017/2018.....	7
1.5. 2018/2019.....	8
1.6. 2019/2020.....	9
1.7. 2020/2021.....	10
1.8. 2021/2022.....	11
1.9. 2022/2023.....	12
1.10. 2023/2024.....	13
1.11. 2024/2025.....	14
2. Principais indicadores	
2.1. Evolução 2014-2024.....	15
2.2. Taxa de execução.....	20
3. Considerações finais.....	21

MENSAGEM DA VEREADORA CATARINA LOURO

O Orçamento Participativo de Leiria tem vindo a consolidar-se como um ferramenta especial de governação participada, promovendo o envolvimento direto de munícipes na definição de prioridade para o território e, portante, na escolha do destino de parte do orçamento municipal. Este instrumento permite, assim, canalizar ideias, preocupações e aspirações da população para o centro da decisão política, fortalecendo o conceito da democracia local e estimulando o sentimento de pertença à comunidade.

Para o Município de Leiria, a cidadania ativa e a participação cidadão são pilares fundamentais de uma sociedade democrática e inclusiva. Através do Orçamento Participativo, é possível tornar os/as próprios/as munícipes em agentes de mudança, contribuindo com propostas concretas, que refletem as suas necessidades e a visão que têm para o futuro de Leiria.

Acreditamos que profundamente que este processo constitui uma oportunidade para reforçar a confiança nas instituições, aproximar cidadãos/ãs e administração pública local, valorizando o diálogo entre todos/as.

Importa igualmente destacar o papel das comissões consultivas, compostas por elementos de todos os partidos políticos com assento na Assembleia Municipal e, muito especialmente, das comissões técnicas, totalmente constituídas por técnicos/as do universo municipal, cuja intervenção tem sido determinante para o sucesso do Orçamento Participativo, bem como para a garantir de uma análise rigorosa e transparente das propostas apresentadas. O seu contributo assegura a viabilidade técnica, jurídica e financeira das iniciativas em votação, garantindo que os projetos selecionados tenham um impacto positivo e exequível no território.

Este trabalho conjunto entre munícipes, técnicos/as e responsáveis políticos tem sido a base do sucesso desta iniciativa. Para todos/as eles/as: Muito Obrigada.

O presente Relatório pretende apresentar os resultados do trabalho desenvolvido neste âmbito, proporcionando uma análise e reflexão sobre o impacto do Orçamento Participativo no fortalecimento da democracia local e no desenvolvimento sustentável do concelho de Leiria.

Com base no percurso já realizado, é desejo do Município que o processo participativo em Leiria continue a crescer, envolvendo cada vez mais munícipes, instituições e territórios. Que este exercício coletivo de cidadania se mantenha vivo, inovador e inclusivo, contribuindo para uma comunidade mais coesa, informada e ativa, onde cada voz conta e cada proposta pode fazer a diferença no presente e no futuro de Leiria.

A Vereadora com o pelouro da Participação Cidadã

Catarina Louro

INTRODUÇÃO

O presente Relatório tem como objetivo expor, de forma sucinta, o histórico das edições do Orçamento Participativo (OP) de Leiria, no período mediado entre a sua implementação e a sua última edição, ou seja, de 2014 a 2024.

Em termos de objetivos mais específicos, pretende-se fazer, resumidamente, uma avaliação e monitorização dos projetos aprovados, bem como apresentar uma avaliação final global deste programa que tem como objetivos:

- a) Promover a participação informada, ativa e construtiva dos cidadãos nas políticas públicas do Município, aproximando-as das suas reais necessidades e expectativas
- b) Incentivar o diálogo entre eleitos locais, técnicos municipais e cidadãos, na busca de soluções para melhoria da qualidade de vida do concelho, tem em conta os recursos disponíveis
- c) Aumentar a transparência da atividade do Município, o nível de responsabilização dos eleitos e da estrutura municipal, contribuindo para o reforço da credibilidade das instituições municipais e a qualidade do poder democrático
- d) Contribuir para uma sociedade civil dinâmica e coesa

Começamos por fazer uma breve exposição por cada uma das 11 edições realizadas até ao momento, em termos de orçamento alocado, propostas apresentadas, propostas sujeitas a votação, propostas selecionadas para implementação, bem como ponto de situação em termos da sua efetiva execução.

Segue-se uma curta apresentação de alguns dados e estatísticas globais, apresentando a sua evolução ao longo destas 11 edições, bem como do trabalho que tem vindo a ser feito ao nível da comunicação.

Concluiremos com algumas considerações finais, destacando os principais resultados, desafios superados e desafios para o futuro.

Face ao exposto, remete-se o presente Relatório relativo ao histórico do Orçamento Participativo, de 2014 a 2024, para apreciação na sessão ordinária da Assembleia Municipal de abril de 2025, nos termos do estatuído nas alíneas c) e d) do n.º 1 do artigo 30.º do Regulamento do Orçamento Participativo, aprovado pela Assembleia Municipal em 31 de março de 2023 e publicado na 2.ª série do Diário da República de 28 de abril de 2023 (Regulamento n.º 485/2023).

1. EDIÇÕES DO OP DE 2014 A 2024

1.1. 2014/2015

2014/2015	
Orçamento	246.325,16€
Propostas apresentadas	49
Propostas a votação	16
Valor das propostas a votação	541.786,48€

Após o período de votação, foram consideradas vencedoras 5 propostas.

Votação Total de votos da edição = 544		
Instalação de ginásios ao ar livre para a prática de desporto informal	123.162,48€	139
Instalação de equipamento desportivo - campo relvado sintético	38.705,00€	119
Criação de um parque infantil na Urbanização de Santa Clara	32.600,00€	54
Requalificação do Quiosque de Leiria (antigo posto da GNR)	18.000,00€	45
Instalação de ginásio ao livre para desporto informal, Amor	10.000,00€	28

O montante total das propostas vencedoras foi de **222.467,48€** (o remanescente foi de 23.857,68€).

Estas propostas já se encontram **todas executadas**.



Instalação de ginásios ao ar livre para a prática de desporto informal
Instalação de equipamento desportivo—campo relvado sintético



Instalação de ginásio ao ar livre para a prática de desporto informal, Amor

1.2. 2015/2016

2015/2016	
Orçamento	305.000,00€
Propostas apresentadas	58
Propostas a votação	30
Valor das propostas a votação	1.443.825,23€

Após o período de votação, foram consideradas vencedoras **4** propostas.

Votação Total de votos da edição = 4.019		
Requalificação da Estrada do Vale Garcia	123.162,48€	952
Construção de passeios na Estrada do Alqueidão	38.705,00€	754
Percurso Pedestre Rota dos Moinhos do Rei Amor	32.600,00€	478
Requalificação de wc's e espaço de refeitório na EB Reixida	18.000,00€	296

O montante total das propostas vencedoras foi de **292.802,65€** (o remanescente foi de 12.197,35€).

Estas propostas já se encontram **todas executadas**.



Percurso Pedestre Rota dos Moinhos do Rei, Amor

1.3. 2016/2017

2016/2017	
Orçamento	309.171,18€
Propostas apresentadas	51
Propostas a votação	22
Valor das propostas a votação	1.386.731,00€

Após o período de votação, foram consideradas vencedoras **3 propostas**.

Votação Total de votos da edição = 6.037		
Requalificação do parque ADOMAGRO	30.500,00€	1.160
Reabilitação de espaço municipal existente com a construção de 2 campos de padel	103.057,00€	1.090
Construção de ludoteca	103.057,00€	879

O montante total das propostas vencedoras foi de **236.614€** (o remanescente foi de 72.557,18€).

Estas propostas já se encontram **todas executadas**.



Reabilitação de espaço municipal existente com a construção de 2 campos de padel

1.4. 2017/2018

2017/2018	
Orçamento	339.171,00€
Propostas apresentadas	30
Propostas a votação	14
Valor das propostas a votação	956.781,34€

Após o período de votação, foram consideradas vencedoras **5 propostas**.

Votação Total de votos da edição = 3.142		
Parque infantil, de merendas e arranjos exteriores	95.000,00€	992
Construção de balneários de apoio à prática desportiva	113.305,67€	678
Projeto de requalificação da envolvente natural do marco geodésico	62.615,00€	443
Colocação de paredes em vidro na EB A-dos-Pretos	22.510,00€	318
Substituição da cobertura do Centro de Juventude de Amor	43.035€	259

O montante total das propostas vencedoras foi de **336.465,67€** (o remanescente foi de 3.451,33€).

Destas propostas, encontram-se **3 executadas**, estando as restantes 2 em execução.



Projeto de requalificação da envolvente natural do marco geodésico de Monte Redondo



Substituição da cobertura do Centro de Juventude de Amor



1.5. 2018/2019

2018/2019	
Orçamento	458.525,19€
Propostas apresentadas	40
Propostas a votação	22
Valor das propostas a votação	2.379.068,65€

Após o período de votação, foram consideradas vencedoras **3 propostas**.

Votação Total de votos da edição = 8.706		
Construção de um parque infantil e lazer	150.000,00€	2.319
Instalação de iluminação e construção de muros na zona des-	152.840,00€	1.570
Construção de casa mortuária e sala de eventos	152.840,00€	1.266

O montante total das propostas vencedoras foi de **455.680€** (o remanescente foi de 2.845,19€).

Estas propostas já se encontram **todas executadas**.

1.6. 2019/2020

2019/2020	
Orçamento	447.444,22€
Propostas apresentadas	41
Propostas a votação	11
Valor das propostas a votação	1.286.026,14€

Após o período de votação, foram consideradas vencedoras **3 propostas**.

Votação Total de votos da edição = 3.402		
Criação de espaço de lazer e intergeracional	149.000,00€	1.401
Reconversão/requalificação do edifício da antiga EBI de Monte	149.000,00€	1.211
Criação de parque infantil e zona de lazer na Urbanização de	118.200,00€	157

O montante total das propostas vencedoras foi de **416.200€** (o remanescente foi de 31.244,22€).

Estas propostas já se encontram **todas executadas**.



Criação de espaço de lazer e intergeracional

1.7. 2020/2021

2020/2021	
Orçamento	561.141,36€
Propostas apresentadas	30
Propostas a votação	6
Valor das propostas a votação	467.472,46€

Após o período de votação, foram consideradas vencedoras 5 propostas.

Votação Total de votos da edição = 2.122		
Descentralizar a Cultura - De Cá para Lá	93.500,00€	660
Construção de espaço museológico na Boa Vista	46.640,00€	593
Uma Biblioteca para a Comunidade	93.523,56€	475
Requalificação/ampliação do parque infantil de Monte Real	46.761,78€	236
Instalação de ilhas ecológicas na Urbanização de Santa Clara	93.523,56€	103

O montante total das propostas vencedoras foi de **373.948,90€** (o remanescente foi de 187.192,46€).

Destas propostas, encontram-se **4 executadas** (a verde), estando 1 em fase de projeto.



Uma Biblioteca para a Comunidade



Requalificação/ampliação do parque infantil de Monte Real

1.8. 2021/2022

2021/2022	
Orçamento	630.400,93€
Propostas apresentadas	42
Propostas a votação	8
Valor das propostas a votação	365.304,67€

Após o período de votação, foram consideradas vencedoras **7 propostas**.

Votação Total de votos da edição = 4 019		
Criação de zona de lazer e de desporto no pinhal da EB 2/3 Henrique Sommer	52.533,41€	552
Iluminação pública	52.533,41€	292
Celebração dos 80 anos da Revolta do Milho	45.400€	128
Colocação de cobertura exterior no Jardim de Infância da Caranguejeira	52.533,41€	67
Ecocentro Móvel	43.271,03€	55
Criação de espaço museológico na antiga escola básica de Souto de Cima	52.533,41€	21
Colocação de estátua do Prof. José Hermano Saraiva no Jardim da Vala Real	21.500€	21

O montante total das propostas vencedoras foi de **320.304,67€** (o remanescente foi de 310.096,26€).

Destas propostas, encontram-se **5 executadas** (a verde), estando 2 em fase de projeto.



Ecocentro Móvel



Colocação de estátua do Prof. José Hermano Saraiva no Jardim da Vala Real

1.9. 2022/2023

2022/2023	
Orçamento	835.998,71€
Propostas apresentadas	36
Propostas a votação	15
Valor das propostas a votação	1.253.268,36€

Após o período de votação, foram consideradas vencedoras **6 propostas**.

Votação Total de votos da edição = 2.354		
Beneficiação do Jardim de Infância de Santa Eufémia	208.999,68€	771
Formações intensivas de psicologia positiva aplicada em contexto escolar	103.320,00€	95
Pequenos Grandes Embaixadores	10.885,50€	60
Bajouca: Meio século a construir o futuro	10.000,00€	39
Intervenção artística na Via Polis	25.000,00€	21
Estacionamento para bicicletas na Av. Heróis de Angola	15.000,00€	12

O montante total das propostas vencedoras foi de **373.205,18€** (o remanescente foi de 462.793,53€).

Destas propostas, encontra-se **1 executada** (a verde), estando 5 em execução ou em fase de projeto.



Intervenção artística na Via Polis



1.10. 2023/2024

2023/2024	
Orçamento	900.000,00€
Propostas apresentadas	29
Propostas a votação	23
Valor das propostas a votação	2.779.304,20€

Após o período de votação, foram consideradas vencedoras **3** propostas.

Votação Total de votos da edição = 8.439		
Combate à dependência dos telemóveis na Escola	204.307,00€	2.905
Pista de corta-mato	60.000,00€	494
Sustentabilidade local	225.000,00€	491

O montante total das propostas vencedoras foi de **489.307€** (o remanescente foi de 410.693€).

Estas propostas encontram-se em fase de execução ou de projeto.


1.11. 2024/2025

2024/2025	
Orçamento	900.000,00€
Propostas apresentadas	43
Propostas a votação	26
Valor das propostas a votação	3.150.418,00€

Após o período de votação, foram consideradas vencedoras **3 propostas**.

Votação Total de votos da edição = 12.720		
Sala polivalente e espaço exterior coberto na EB 2/3 José Saraiva	225.000,00€	3.588
Arranjo paisagístico da Rotunda do Pedrome na EM357	115.000,00€	1.025
Santa Eufémia e Boa Vista + Sustentável	225.000,00€	972

O montante total das propostas vencedoras foi de **565.000€** (o remanescente foi de 335.000€).

Estas propostas encontram-se em fase de projeto.



2. PRINCIPAIS INDICADORES

2.1. Evolução 2014-2024

Edição	Orçamento	Propostas apresentadas	Propostas a votação	% Propostas Admitidas	Orçamento total
2014/2015	246.325,16€	49	16	32,65%	541.786,48€
2015/2016	305.000,00€	58	30	51,72%	1.443.825,23€
2016/2017	309.171,18€	51	22	43,14%	1.386.731,00€
2017/2018	339.917,00€	30	14	46,67%	956.781,34€
2018/2019	458.525,19€	40	22	55,00%	2.379.068,65€
2019/2020	447.444,22€	41	11	26,83%	1.286.026,14€
2020/2021	561.141,36€	30	6	20,00%	467.472,46€
2021/2022	630.400,93€	42	8	19,05%	365.304,67€
2022/2023	835.998,71€	36	15	41,67%	1.253.268,36€
2023/2024	900.000,00€	29	23	79,31%	2.779.304,20€
2024/2025	900.000,00€	43	26	60,47%	3.150.418,00€
	5.933.923,75€	449	193	42,98%	16.009.986,53€

Quadro 1 - Principais indicadores: Evolução 2014-2024 (apresentação de propostas)

Edição	Vencedoras	Votos	Investimento	Remanescente
2014/2015	5	544	222.467,48€	23.857,68€
2015/2016	4	4.019	292.802,65€	12.197,35€
2016/2017	3	6.037	236.614,00€	72.557,18€
2017/2018	5	3.142	336.465,67€	3.451,33€
2018/2019	3	8.706	455.680,00€	2.845,19€
2019/2020	3	3.402	416.200,00€	31.244,22€
2020/2021	5	2.122	373.948,90€	187.192,46€
2021/2022	7	1.170	320.304,67€	310.096,26€
2022/2023	6	2.354	373.205,18€	462.793,53€
2023/2024	3	8.439	489.307,00€	410.693,00€
2024/2025	3	12.720	565.000,00€	335.000,00€
	47	52.655	4.081.995,55€	1.851.928,20€

Quadro 2 - Principais indicadores: Evolução 2014-2024 (votação)

Da análise dos quadros, destaca-se os seguintes valores totais:

- ◆ Dotação disponível do OP: 5,9M€
- ◆ Número de propostas apresentadas: 449
- ◆ Número de propostas sujeitas a votação: 193
- ◆ Percentagem de propostas admitidas: 43%
- ◆ Valor global das propostas sujeitas a votação: 16M€
- ◆ Número de propostas vencedoras: 47
- ◆ Número de votos: 52.655
- ◆ Investimento assumido com as propostas vencedoras: 4M€

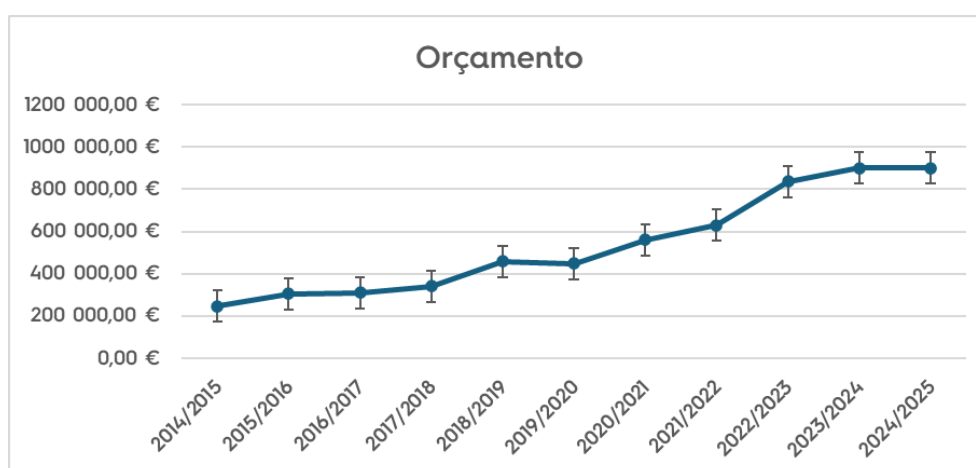


Gráfico 1 - Evolução da dotação orçamental

Nestas 11 edições, verificou-se um aumento de 265% do orçamento afeto à concretização de projetos, passando de 246.325,16€ em 2014/2015 para 900.000€ em 2024/2025.

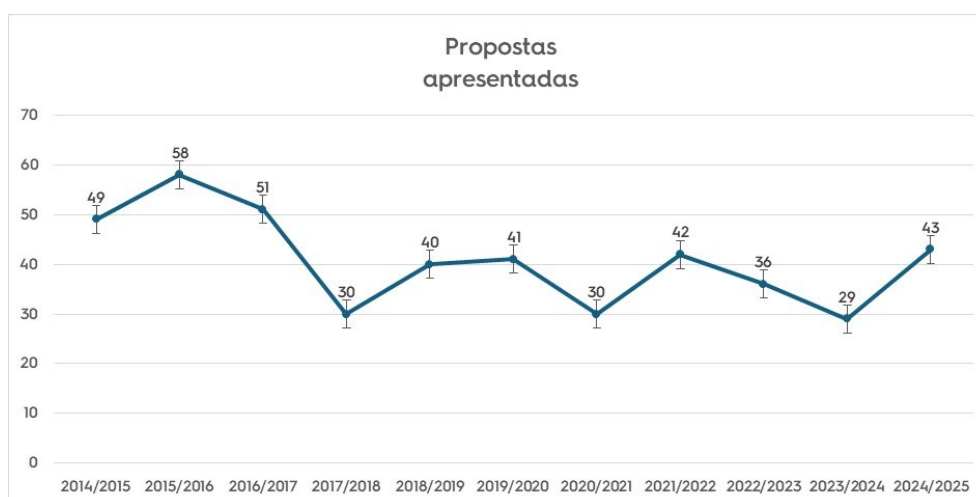


Gráfico 2 - Evolução do número de propostas apresentadas

Analisando a evolução do número de propostas apresentadas, verifica-se uma forte quebra em 2017/2018, seguida de alguma constância. A última edição foi a que registou um maior número de propostas apresentadas desde a quebra de 2017/2018. Contudo, não foi ainda possível recuperar o número de propostas apresentadas nas primeiras edições, registando-se uma diminuição de 12,25% desde então.

Não obstante, este resultado menos positivo é suplantado por outros indicadores, como veremos de seguida.



Gráfico 3 - Evolução do número de propostas a votação

No que se refere ao número de propostas sujeitas a votação, verifica-se alguma inconsistência. Com efeitos, estes resultados estão relacionados com o facto de muitas propostas não reunirem os requisitos, de acordo com as normas e o Regulamento, para serem admitidas.

Observando os dados, regista-se uma quebra significativa em 2017/2018, a qual já seguia a tendência da edição anterior. Apesar de, em 2018/2019, o número voltar a subir, volta a verificar-se uma quebra na edição seguinte (2019/2020).

A partir de 2022/2023, começa a registar-se uma inversão da tendência, verificando-se um aumento do número de propostas a votação em cada edição.

Esta evolução positiva estará relacionada com uma maior aposta na comunicação com os proponentes, com especial enfoque para a informação sobre os requisitos para admissão das propostas, através da realização de sessões de esclarecimento (iniciadas em 2022/2023), de assembleias participativas (2024), bem como o reforço da estratégia de comunicação.

Comparando a primeira com a última edição, verifica-se um aumento de 62,5% em termos do número de propostas sujeitas a votação.



Gráfico 4 - Evolução do número de propostas a votação

As edições 2023/2024 e 2024/2025 foram as que registaram as maiores taxas de propostas admitidas a votação, com 79% e 60%, respetivamente. Este resultado estará relacionado com os dados do indicador anteriormente analisado.

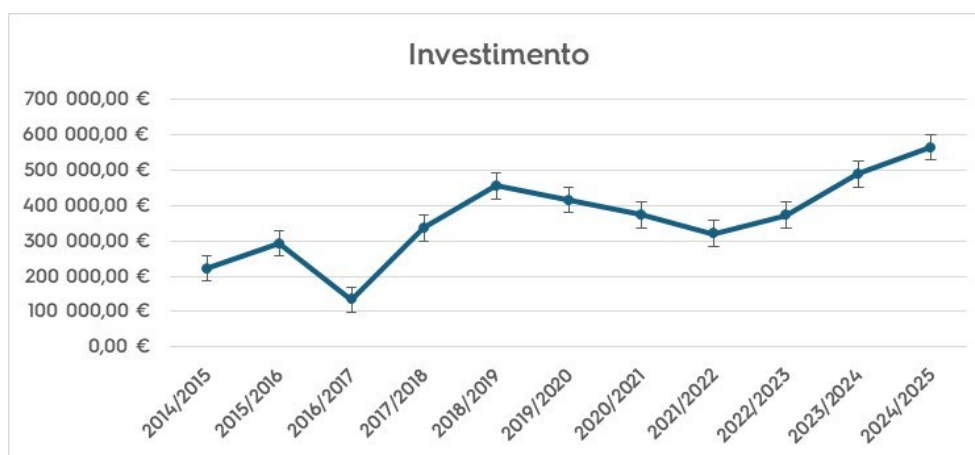


Gráfico 5 - Evolução do investimento assumido

Quanto ao investimento, regista-se uma subida em 2017/2018 e em 2018/2019, seguindo-se uma ligeira diminuição entre 2019/2020 e 2021/2022. A partir de 2022/2023, verificamos um aumento gradual do investimento com propostas vencedoras, ultrapassando a barreira dos 500 mil euros em 2024/2025.

Estes resultados estão intrinsecamente relacionados com o número de propostas sujeitas a votação (gráfico 4).

Fazendo o comparativo entre a edição de 2014/2015 e a de 2024/2025, regista-se um aumento de 154% no investimento realizado com propostas vencedoras.

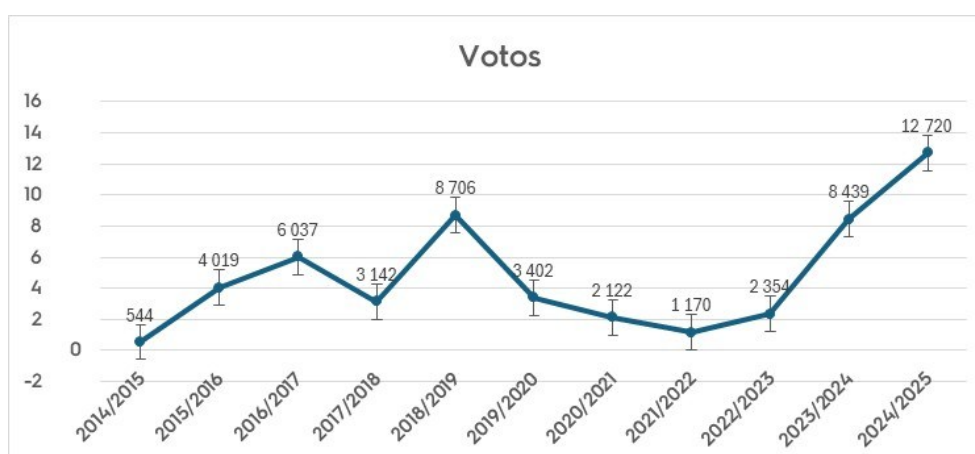


Gráfico 6 - Evolução do número de votos

Comparando a primeira com a última edição, pode observar-se um aumento de 2.238% em termos de número de votos.

Em 2024/2025, o Orçamento Participativo regista o maior número de votos de sempre.

Esta recuperação extraordinária, após algumas edições pouco participativas em termos de número de votos (entre 2019/2020 e 2022/2023), reflete o esforço efetuado na melhoria da notoriedade, transparência e credibilidade do programa.

2.2. Taxa de execução

Fase	N.º	%
Executadas	31	65,95%
Em execução	3	8,51%
Em projeto	13	21,28%

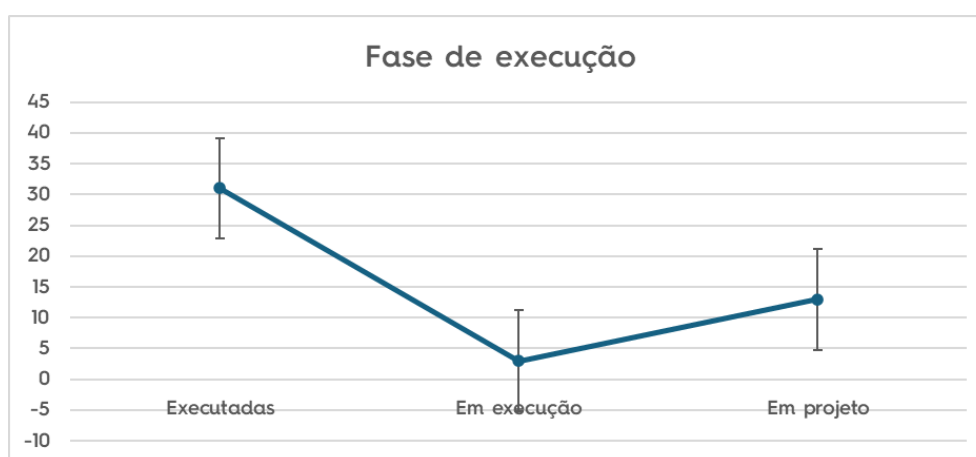


Gráfico 7 - Propostas por fase de execução

Fazendo o balanço destas 11 edições, conclui-se que:

- ◆ Propostas executadas: 65,95%
- ◆ Propostas em execução: 8,51%
- ◆ Propostas em fase de projeto: 21,28%

3. CONSIDERAÇÕES FINAIS

Feita esta exposição daquele que tem sido o trajeto e a evolução do Orçamento Participativo de Leiria, destaca-se os seguintes **resultados**:

- ◆ Aumento de 265% do orçamento afeto à concretização dos projetos vencedores, passando de 246.325,16€, em 2014-2015, para 900.000€, em 2024/2025
- ◆ Aumento de 62,5% no número de propostas sujeitas a votação, comparando a primeira com a última edição
- ◆ Aumento da taxa de propostas admitidas para votação nas edições 2023/2024 e 2024/2025, com 70% e 60%, respetivamente
- ◆ Aumento de 154% no investimento realizado com propostas vencedoras, fazendo o comparativo entre a primeira e a última edição
- ◆ Aumento de 2.238% no número de votos, comparando 2014/2015 e 2024/2025
- ◆ Cerca de 66% de propostas executadas (31 em 47)

Em termos de **desafios superados** nestas 11 edições, assumem maior relevo:

- ◆ Aumento da notoriedade, transparência e credibilidade do OP
- ◆ Melhoria do nível de participação dos munícipes, especialmente expresso no significativo aumento do número de votos
- ◆ Introdução de novas tipologias (Jovem e Verde ou Imaterial), no sentido de diversificar as temáticas das propostas a apresentar, contribuindo para promover a inovação e a adequação das questões críticas da atualidade
- ◆ Diminuição do número de propostas excluídas por incumprimento das normas, decorrente da realização de um trabalho de maior proximidade com o munícipe, assegurado, por um lado, pela realização das ações de esclarecimento e das assembleias participativas e, por outro, pela comunicação direta com os proponentes, quer na fase de apresentação de propostas, quer na fase de divulgação e de execução das propostas eleitas
- ◆ Aprovação do Regulamento do Orçamento Participativo em 2023

Para estes resultados, existiu também um forte contributo da área da **comunicação**.

Até à edição de 2021/2022, a estratégia de comunicação do OP limitava-se ao lançamento de notas de imprensa nos momentos-chave (abertura de candidaturas, listas de propostas e resultados da votação) e a publicações no site e nas redes sociais do Município.

A partir de então, reforçou-se o plano de comunicação com a implementação de novas ações:

- ◆ Sessões de esclarecimento nas Juntas e Uniões das Freguesias (desde 2022/2023)
- ◆ Maior proximidade com os proponentes, com informação prévia sobre os momentos-chave e pontos de situação
- ◆ Apresentação, em cerimónia pública, das propostas a votação, pelos próprios proponentes, com transmissão em direto na página do Facebook do Município (desde 2021/2022)
- ◆ Reforço nas redes sociais do Município (publicação por cada uma das propostas a votação, publicação de vídeo do proponente a apelar ao voto)
- ◆ Colocação de sinalética de identificação de proposta do OP (após execução)

Em 2024/2025, foram introduzidas a realização de assembleias participativas para geração de ideias passíveis de serem apresentadas como proposta, e de uma sessão pública de divulgação dos resultados da votação, que teve transmissão em direto na página do Facebook do Município.

Feito este caminho, importa olhar para o futuro e trabalhar no sentido de ir adequando o OP aos novos desafios que se vão colocando. A este respeito, deverão ser encarados e solucionados os seguintes desafios:

- ◆ Como melhorar a participação dos jovens no OP?

A este respeito, foi já possível concluir que será necessário autonomizar a tipologia Jovem do OP “tradicional”, criando um regulamento próprio para o efeito, incluindo calendário, plano de comunicação, ações e equipa específicos.

- ◆ Como aumentar o número de propostas na tipologia Verde ou Imaterial?
- ◆ Como aumentar o envolvimento dos munícipes e dotá-los de instrumentos para geração de ideias inovadoras e verdadeiramente impactantes para o território, população, designadamente os concretos utilizadores dos espaços ou públicos-alvo das atividades?
- ◆ Como promover uma maior diversificação das propostas apresentadas?



- ◆ Como articular o OP com outros instrumentos existentes no Município, nomeadamente o Projeto Educativo Municipal?
- ◆ Como enriquecer o processo do OP, integrando outros instrumentos de participação, numa vertente meramente consultiva?
- ◆ Como melhorar os prazos de execução dos projetos eleitos?