

TEATRO
JOSE LUCIO DA SILVA

Relatório e Contas 2024
 Anexo às Demonstrações Financeiras



TER CONFERENCIA
18 Amor de Perdição
 MAR TEATRO MIGUEL FRANCO



QUA CINEMA
19 Volveréis – Voltareis
 MAR TEATRO MIGUEL FRANCO



SEX MÚSICA
21 Líquen + Afonso Rodrigues
 MAR TEATRO MIGUEL FRANCO




SAB MÚSICA
22 The Art of Song vol.2 – Between Sacred and Profane – 43° FML
 MAR TEATRO MIGUEL FRANCO



DOM
23
 MAR
 MÚSICA
Embracing Ellington – 43° FML
 TEATRO MIGUEL FRANCO



QUA CINEMA
26 Petit Pays
 MAR TEATRO MIGUEL FRANCO



QUA TEATRO
27 HIMALAYA : A invenção do sol
 MAR TEATRO JOSÉ LÚCIO DA SILVA



TER CINEMA
08 Soundtrack to a coup d'Etat
 ABR TEATRO MIGUEL FRANCO



QUA TEATRO
09 El Quijote
 ABR TEATRO JOSÉ LÚCIO DA SILVA



QUA CINEMA
09 Girls Will Be Girls
 ABR TEATRO MIGUEL FRANCO



QUI MÚSICA
10 Luis Trigacheiro: Tour Ela
 ABR TEATRO JOSÉ LÚCIO DA SILVA



DOM MÚSICA
13 Viagens Dançantes – 43° FML
 ABR TEATRO JOSÉ LÚCIO DA SILVA



QUA CINEMA
16 O Romance de Jim
 ABR TEATRO MIGUEL FRANCO



SEX
18
 ABR
 MÚSICA
Carla Maffioletti com Banda Sinfónica de Leiria
 TEATRO JOSÉ LÚCIO DA SILVA



QUA CINEMA
14 Diálogos depois do Fim
 MAI TEATRO MIGUEL FRANCO



14 e 15 MAI
 STAND-UP COMEDY
Carlos Coutinho Vilhena – SNOB
 TEATRO JOSÉ LÚCIO DA SILVA



SAB DANÇA
17 Chloé Bellevaire – João Cardoso – Julio Iglesias U
 MAI BLACK BOX



DOM MÚSICA
18 Branco toca Marco Paulo + Lisa Sereno
 MAI BLACK BOX



DOM DANÇA
18 20º Torneio de Hip Hop
 MAI TEATRO JOSÉ LÚCIO DA SILVA



TER
27
 MAI
 CINEMA
Entre as Chuvas
 TEATRO MIGUEL FRANCO



T E A T R O
JOSE LUCIO
DA SILVA

N.I.F.: 680 026 010



Câmara Municipal de Leiria
www.cm-leiria.pt

Relatório e Contas 2024

Índice

RELATÓRIO DE GESTÃO	4
1. ENCERRAMENTO DO EXERCÍCIO	6
2. INVESTIMENTO	12
3. FREQUÊNCIA / UTILIZAÇÃO	12
EXIBIÇÃO DE CINEMA E APRESENTAÇÃO DE ESPETÁCULOS	12
4. CONCLUSÃO.....	21
5. EXPETATIVAS FUTURAS	21
6. INFORMAÇÕES COMPLEMENTARES.....	22
7. CONTABILIDADE DE GESTÃO.....	22
8. PROPOSTA DE APLICAÇÃO DE RESULTADOS	23
<i>Documentos Financeiros</i>	24
A. Anexo às demonstrações financeiras	30
Nota 1 – Identificação da entidade, período de relato e referencial contabilístico	30
Nota 2 – Principais políticas contabilísticas, alterações nas estimativas contabilísticas e erros	31
Nota 3 – Ativos intangíveis.....	34
Nota 4 – Acordos de concessão de serviços: concedente	35
Nota 5 – Ativos fixos tangíveis.....	35
Nota 10 – Inventários.....	37
Nota 13 – Rendimento de transações com contraprestação.....	38
Nota 14 – Rendimento de transações sem contraprestação	39
Nota 15 – Provisões, passivos contingentes e ativos contingentes	39
Nota 17 – Acontecimentos após data de relato.....	39
Nota 18 – Instrumentos Financeiros	40
Nota 19 – Benefícios dos empregados	41
Nota 20 – Divulgação de partes relacionadas.....	41
Nota 23 – Outras Informações financeiras relevantes:.....	42
B. Demonstrações Orçamentais	46
1. Demonstração do desempenho orçamental	46
2. Demonstração de execução orçamental da receita	48
3. Demonstração de execução orçamental da despesa	51
4. Demonstração de execução do plano plurianual de investimentos	54
5. Anexo às demonstrações orçamentais.....	55
Anexo I - Alterações orçamentais da receita.....	56
Anexo II - Alterações orçamentais da despesa	58
Anexo III - Operações de tesouraria	60
Anexo IV - Contratação administrativa – Situação dos contratos.....	61
Anexo V - Contratação administrativa – Adjudicações por tipo de procedimento	63
Anexo VI – Transferências e Subsídios: receita.....	65
Anexo VII – Dívidas a terceiros por antiguidade de Saldos.....	66
Anexo VIII – Encargos Contratuais	67

Um Palco Para Todas as Artes! ²

Exmo. Senhor
Presidente da Câmara Municipal de Leiria
Dr. Gonçalo Lopes
Largo da República
2414-006 Leiria

Leiria, 29 de janeiro de 2025

ASSUNTO: Relatório e Contas 2024, e Relatório de Execução Orçamental (REO).

Os nossos melhores cumprimentos.

Somos a remeter informação anual de 2024, sobre a atividade da entidade, nas salas Teatro José Lúcio da Silva (TJLS), Teatro Miguel Franco (TMF) e do Cine-Teatro de Monte Real (CTMR), bem como dinâmicas em Espaço Público. O Resultado do Exercício como está demonstrado é de, 59.201,73 € (cinquenta e nove mil duzentos e um euros e setenta e três cêntimos).

Remetemos em anexo o Relatório de Execução Orçamental (REO), referente ao acumulado de 2024.

A COMISSÃO DE GESTÃO,

Anabela Fernandes da Graça – Vereadora

Assinado por: **JOSÉ MANUEL PIRES**
Num. de Identificação: 10519010
Data: 2025.04.10 18:09:17+01'00'

José Manuel Pires – Diretor

Anexos: - Relatório de Gestão, Demonstrações Financeiras e Demonstrações Orçamentais, bem como Relatório de Execução Orçamental (REO),

Um Palco Para Todas as Artes! ³

RELATÓRIO DE GESTÃO

Os resultados do ano 2024, serão os últimos a ser apresentados pela entidade de gestão – Teatro José Lúcio da Silva, contribuinte 680026010, porquanto e como é sabido, a execução das decisões tomadas pelo Município de Leiria e respeitadas as comunicações acerca da nova empresa local, Teatro José Lúcio da Silva, E.M., S.A., com contribuinte 518262804, criada para por fim à indefinição jurídica da Teatro José Lúcio da Silva – contribuinte 680026010, surgiu a necessidade de se proceder à execução da extinção desta entidade, com efeitos a 31.12.2024 e efetuar as devidas comunicações às entidades oficiais, considerando que aos clientes e fornecedores, já foi efetuada a comunicação, bem como nos casos possíveis as cessões de posição contratual, nomeadamente com os trabalhadores a 31.12.2024.

Para o exposto, a Assembleia Municipal deliberou na sua sessão de 22 de setembro de 2023, aprovar a proposta da Câmara Municipal de Leiria contida no ponto vii da sua deliberação de 5 de setembro de 2023, para a constituição da empresa municipal Teatro José Lúcio da Silva, E.M., S.A., com contribuinte 518262804:

- vii)** A liquidação e extinção da entidade Teatro José Lúcio da Silva, com número de pessoa coletiva 680 026 010, decorridos, entre outros que se mostrem necessários, os trâmites especificados nos números anteriores.

Nesta data, fechadas as contas do exercício de 2024, com efeito à data de 31.12.2024, sequenciando os anos anteriores, a trajetória da atividade e resultado que se apresenta de seguida, espelham a boa execução da agenda apresentada, bem como a boa performance financeira obtida, tendo associado a oferta de um serviço público de qualidade.

Por outro lado, a manutenção das marcas distintivas fazem assim parte da nossa galeria de ações diferenciadoras alcançadas e a saber:

- atribuição do selo prata pela A.M.A. – Agência para a Modernização Administrativa por sermos o único teatro de Portugal e Ilhas com um website acessível;



- atribuição da distinção pelas suas boas práticas na promoção da Igualdade Remuneratória entre Mulheres e Homens por trabalho igual ou de igual valor, com o “Selo da Igualdade Salarial” 2024, atribuída pela CITE - Comissão para a Igualdade no Trabalho e no Emprego – CITE;



Um Palco Para Todas as Artes! 4

- Manutenção de entidade membro do Pagamento Pontual;



- Menção Honrosa MICKAELA DANTAS, atribuída pela Acesso Cultura



Os efeitos internacionais das guerras na Europa do Leste e na Faixa de Gaza, bem como outros fatores externos à nossa atividade, fizeram subir os preços de bens e serviços, mas a entidade conseguiu superar as adversidades com o apoio incondicional da tutela – Município de Leiria, da DGARTES, dos mecenas e do público.

Nos números a seguir apresentados, não refletem os visitantes das exposições por na sua esmagadora maioria serem de acesso gratuito e considerar-se que estes visitantes são uma consequência das sinergias potenciadas pelos espectadores de palco, nas salas de espetáculos.

Ano	Número de Espetadores					Total
	Sala TJLS	Sala TMF	Cineteatro Monte Real	Black Box	Fora de Portas	
2016	64852	24547	588	0	46769	136756
2017	70788	25647	718	0	66879	164032
2018	83772	27044	648	0	69086	180550
2019	83729	28937	634	0	82165	195465
2020	25032	9021	324	0	2638	37015
2021	33601	10670	1412	0	33843	79526
2022	64171	24582	645	0	129947	219345
2023	78954	29726	659	0	130786	240125
2024	86600	27191	50	2206	174771	290818

Um Palco Para Todas as Artes! ⁵

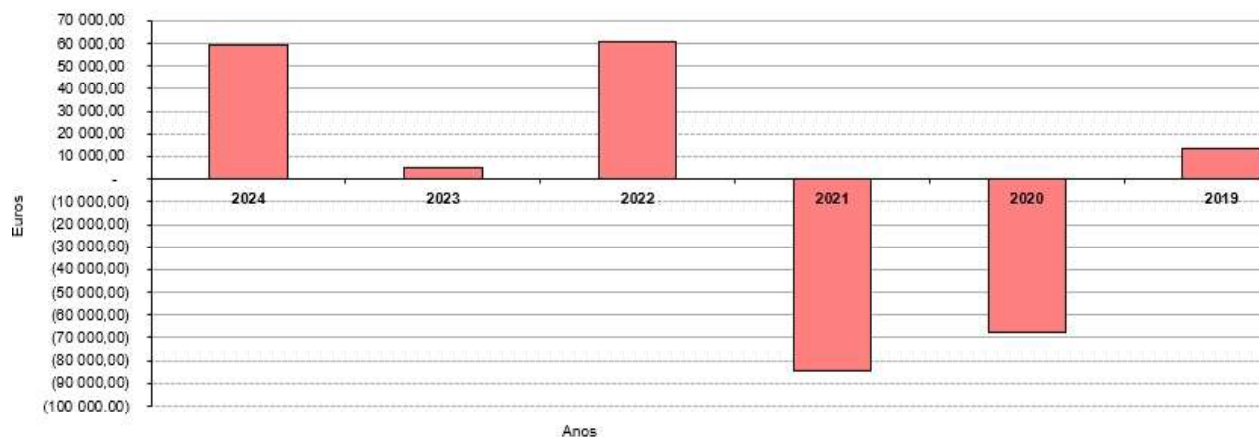
1. ENCERRAMENTO DO EXERCÍCIO

O ano de 2024, demonstra a capacidade de liderança dos projetos artísticos nas nossas ações, se considerarmos que se conseguiu aumentar o financiamento em mais 50.000,00 € junto da DGARTES, conseguido com a aprovação da candidatura PROXIMIDADES INQUIETAS, submetida e aprovada para a sala do Teatro Miguel Franco. Portanto, para este ano de 2024 o financiamento do estado central subiu para 250.000,00 €. A nossa entidade é assim, a única entidade de gestão que conseguiu duas candidaturas aprovadas junto da DGARTES, com a mesma equipa, a mesma entidade de gestão e o mesmo território, o que deixa a nossa entidade empoderada.

A comparticipação financeira do Município de Leiria em contrato-programa foi de 722.000,00 €, portanto, mais 3.680,00 €, que no ano de 2023 (€718.320,00) o que resultada obrigação contratual de acompanhar o financiamento das candidaturas.

Para além dos feitos conseguidos supra as rendas dos direitos de exploração, da publicidade nos dias dos espetáculos, das cedências de salas para congressos e claro das receitas de bilheteira, permitiram alcançar o somatório dos resultados relatados supra.

RESULTADOS LÍQUIDOS



O resultado líquido de 59.201,73 €, resultou essencialmente de:

- Manutenção da aprovação do plano de programação da candidatura ReCentrar 4.0 – Pensar Global para Capacitar Individual, submetida junto da dgartes, no âmbito da RTCP – Rede de Teatros e Cineteatros Portugueses;
- Manutenção da aprovação e integração na RTPA – Rede de Teatros com Programação Acessível, disponibilizando por isso, espetáculos com interpretação em LGP – Língua Gestual Portuguesa e AD – Audiodescrição, bem como sessões descontraídas;

Um Palco Para Todas as Artes! ⁶

- Aumento do financiamento em mais 50.000,00 € junto da DGARTES, conseguido com a aprovação da candidatura PROXIMIDADES INQUIETAS, submetida e aprovada para a sala do Teatro Miguel Franco
- Afluência do público aos espetáculos comerciais, gerando vantagem patrimonial entre o custo total e a receita total;
- Melhoria da sustentabilidade na divulgação das atividades nas redes sociais em detrimento dos meios de divulgação em suporte de papel e lonas;
- Receitas provenientes de cedências de sala para realização de congressos e manifestações culturais de índole comercial, sempre na lógica de Cultura para todos;
- Aumento do valor de Mecenato e receitas extraordinárias, como foi o caso das indemnizações;

No entanto, como referido em relatórios dos anos transatos, a cultura não deve aferir-se por critérios de eficiência económica, ou sendo-o, terá necessariamente de ter a devida indemnização compensatória, como são no caso concreto da entidade, a verba atribuída em contrato-programa com o Município de Leiria, bem como outros apoios ou subsídios do Governo-DGARTES. O investimento no capital humano das populações do nosso território é fundamental e é um bem determinante, que pode proporcionar mecanismos e dinâmicas capazes de suplantar o pessimismo e a inoperância do ser humano. Assim, compete a entidades como o TJLS, assumir este compromisso de capacitação social e pedagógica. Para isso, todos temos a responsabilidade de afirmar o valor maior da cultura na vida em sociedade, dentro das previsões, é certo, mas a previsibilidade de diminuição do poder de compra das pessoas não pode e não deve deixar de fora, a franja de público com menos posses no acesso à cultura, sendo combatido pelo referido subsídio à exploração/programação patrocinado pela Câmara Municipal de Leiria, e pelo Ministério da Cultura/DGARTES, através dos respetivos contrato-programa.

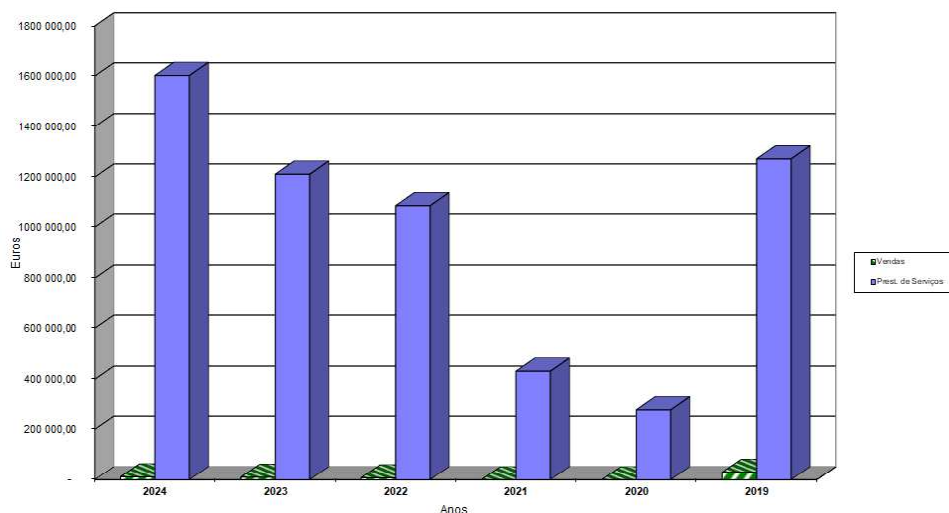
Relativamente à faturação de 2024, verificou-se um aumento de 392.168,36 €, face a 2023, de 518.091,17 €, face a 2022.

Saliente-se que, nos números de faturação apresentados foi tido em conta o princípio da especialização dos exercícios, não sendo por isso contabilizada a faturação referente a vendas de bilhetes dos espetáculos a realizar em 2025, mas cujas vendas ocorreram em 2024, no valor de 30.464,34 €, até porque, esta entidade cessou atividade a 31.12.2024, como se refere no primeiro parágrafo deste relatório.

Segue o mapa de faturação dos últimos dez anos evidenciando uma notória trajetória, ascendente (suspensa nos anos de 2020 e 2021 devido à pandemia). Em 2024 a recuperação do volume de negócios é evidente.

Um Palco Para Todas as Artes! ⁷

Volume de Negócios



Em termos objetivos, o diferencial entre rendimentos e custos, que contribui para o resultado líquido positivo tem origem em suportes financeiros que permitem apresentar uma programação de elevada qualidade, sendo suportes os Contrato-programa com Município de Leiria e com a DGARTES;

GASTOS

Conta SNC-AP	DESCRIÇÃO	31/12/2024	31/12/2023	Varição
61	Custo das merc. vendidas e mat. consumidas	10 162,22 €	8 461,53 €	1 700,69 €
62	Fornecimentos e serviços externos	1 979 337,86 €	1 647 978,53 €	331 359,33 €
63	Gastos com o pessoal	518 224,66 €	472 424,30 €	45 800,36 €
64	Gastos de depreciação	41 832,17 €	36 794,86 €	5 037,31 €
68	Outros gastos e perdas (a)	37 791,77 €	17 667,54 €	20 124,23 €
69	Gastos e perdas de financiamento	56,32 €	77,76 €	-21,44 €
TOTAL DOS GASTOS		2 587 405,00 €	2 183 404,52 €	404 000,48 €

(a) Na conta 68, está refletido o IVA pago à AT – Autoridade Tributária referente às cedências gratuitas da sala do TJLS e convites de ingressos, estes essencialmente destinados a permutas publicitárias, bem como quotizações para as associações do setor (APEC + Acesso Cultura).

A maior evidência de gastos é a rubrica de Fornecimentos e Serviços Externos que se deve à retoma da atividade, sendo esta acelerada pela possibilidade de adquirir espetáculos mais caros e também de maior qualidade.

No que diz respeito aos gastos com pessoal, é evidente o aumento provocado pelo incremento da atividade, ao aumento da RMMG e conseqüente trabalho suplementar, bem como e não menos importante a celebração de 34 contratos de trabalho de muita curta duração para o reforço da equipa nas iniciativas de Natal e que antes recorriamos a empresas de trabalho temporário, poupando nesta decisão o custo da comissão do intermediário.

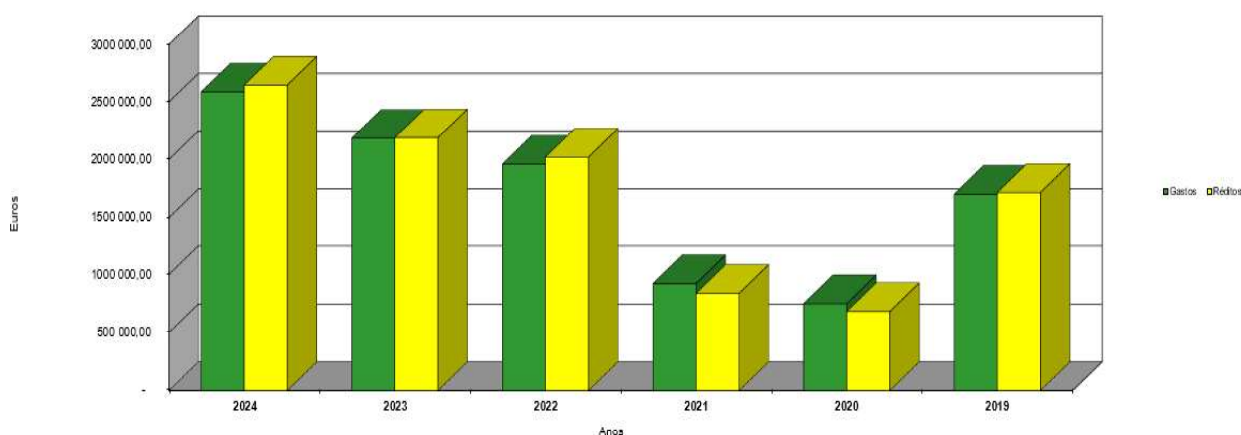
Um Palco Para Todas as Artes! ⁸

RENDIMENTOS

Conta SNC-AP	DESCRIÇÃO	31/12/2024	31/12/2023	Varição
71	Vendas	11 687,48 €	10 186,79 €	1 500,69 €
72	Prestações de serviços	1 601 969,80 €	1 211 302,13 €	390 667,67 €
75	Subsídios à exploração	976 060,00 €	940 950,00 €	35 110,00 €
76	Reversões	614,03 €	0,00 €	614,03 €
78	Outros rendimentos e ganhos	56 275,42 €	26 133,64 €	30 141,78 €
79	Rendimentos e ganhos de financiamento	0,00 €	0,00 €	0,00 €
TOTAL DOS RENDIMENTOS		2 646 606,73 €	2 188 572,56 €	458 034,17 €

No ano de 2024, com a execução plena das atividades propostas, todas de elevada qualidade pedagógica e educativa, paralelamente com a programação mais comercial, associando-se às cedências de sala, fez aumentar os rendimentos em, 458.034,17 €.

GASTOS / REDITOS



O aumento da rubrica “Prestações de Serviços”, no montante de 390.667,67 €, fica também a dever-se a uma crescente ocupação nas cedências de sala para fins empresariais, publicidade e mais expressivamente na venda de bilhetes e concessões. O crescimento de presenças nos espaços municipais para serviços de bilheteira e acolhimentos, nomeadamente nos museus e castelo, bem como e iniciativas Fora de Portas promovidas pelo ML, fez aumentar as receitas obtidas com a cedência de pessoal para apoio logístico às artes de palco no TMF e outros espaços municipais, que são classificadas como prestações de serviços, espelhado no mapa que se segue, pelo que se separa subsídios à exploração e as receitas provenientes de prestações de serviços ao Município de Leiria, coma ressalva de que as prestações de serviços, incluem valores com IVA.

Relatório de Execução Orçamental									
Teatro José Lúcio da Silva 4º. Trimestre de 2024									
Subsídios à Exploração para cobertura do défice de exploração + P.S. no TMF									
Execução do 4º. Trimestre de 2024- Subsídios e Prestação de Serviços									
	Subsídios TJLS / Prest. Serv. TMFranco			Orçamento		Executado		Desvio	
				Anual	Até 31/dezembro 2024	Em valor	Em %	Em valor	Em %
R7	Prestações de Serviços à CML	12	25 000,00 €	300 000,00 €	300 000,00 €	262 748,73 €	87,58%	- 37 251,27 €	-12,42%
R10	Município Subsídios à exploração	12	60 166,66 €	722 000,00 €	722 000,00 €	722 000,00 €	100,00%	- €	0,00%
31/12/2024	Receitas Totais			1 022 000,00 €	1 022 000,00 €	984 748,73 €	96,36%	- 37 251,27 €	-3,64%
31/12/2023				898 320,00 €	898 320,00 €	971 023,35 €	102,83%	72 703,35 €	2,83%
Δ				123 680,00 €	123 680,00 €	13 725,38 €	-6,48%	-109 954,62 €	-6,48%



O aumento do volume de negócios foi notório, bem como o inerente aumento dos Fornecimentos e Serviços Externos, motivado pelo aumento da procura e oferta cultural, fruto das verbas especificamente arrecadadas para investimento em programação, no valor mínimo de € 500.000,00 acrescido das receitas de bilheteira derivadas da venda de bilhetes com programação apoiada.

Da conta 75, subsídios à exploração/programação, mostram-se praticamente executados devido ao recebimento na íntegra das verbas da CML e DGARTES, acrescido do facto de umas e outras não estarem sujeitas a iva. O esforço da tutela – Município de Leiria é louvável, uma vez que, acompanha o financiamento da DGARTES.

Neste sentido, a Comissão de Gestão do Teatro implementou mecânicas de equilíbrio quer na tesouraria, quer na parte patrimonial e orçamental, de modo a cumprir com ambos contratos-programa, sob pena de ter de devolver receitas à DGARTES caso a as receitas de bilheteira fossem em muito, superiores aos subsídios atribuídos.

Salienta-se que, os serviços efetuados nos Espaços Culturais Municipais, foram pagos à entidade Teatro José Lúcio da Silva através de contrato de prestação de serviços e por sua vez o TJLS entregou as receitas arrecadadas à CML.

Um Palco Para Todas as Artes! ¹⁰

Conforme o mapa que se segue, verifica-se um aumento da participação financeira do Município face aos anos anteriores, englobando os subsídios de exploração e as prestações de serviços, estas, como contrapartida dos serviços prestados nos eventos em Espaço Público:

Ano	Teatro José Lúcio da Silva		Teatro Miguel Franco e outros espaços		Total
	capital	c/ iva	capital	iva	
2016	324 000,00 €	398 520,00 €	53 429,18 €	65 717,89 €	464 237,89 €
2017	324 000,00 €	398 520,00 €	111 229,33 €	136 812,08 €	535 332,08 €
2018	360 000,00 €	442 800,00 €	128 903,93 €	158 551,83 €	601 351,83 €
2019	384 000,00 €	472 320,00 €	147 892,40 €	181 907,65 €	654 227,65 €
2020	384 000,00 €	472 320,00 €	67 869,95 €	83 480,04 €	555 800,04 €
2021	384 000,00 €	472 320,00 €	123 486,94 €	151 888,94 €	624 208,94 €
2022	718 320,00 €	718 320,00 €	136 005,54 €	167 286,81 €	885 606,81 €
2023	718 320,00 €	718 320,00 €	205 449,88 €	252 703,35 €	971 023,35 €
2024	722 000,00 €	722 000,00 €	213 616,85 €	262 748,73 €	984 748,73 €

Em 2024, o Município de Leiria investiu mais 11 846,97 € (capital), que se deve ao aumento das prestações de serviços, nos outros espaços municipais por serviços de bilheteira e acolhimentos, nomeadamente nos museus e castelo, bem como e iniciativas promovidas pelo ML, que por sua vez o aumento também está indexado ao aumento da RMMG, resultantes do incremento da atividade naqueles espaços.

Foram efetuadas depreciações nas rubricas dos Ativos Fixos Tangíveis e Intangíveis, no montante de 41.832,17 €, a seguir discriminados, no quadro seguinte:

C/ SNC	DESCRIÇÃO	VALOR
6422	Edifícios e Outras Construções	8.490,60 €
6423	Equipamento Básico	20.169,48 €
6424	Equipamento de Transporte	0,00 €
6425	Equipamento Administrativo	7.585,48 €
6427	Outros Ativos Fixos Tangíveis	3.033,47 €
	Sub-Total de Ativos Fixos Tangíveis	39.279,03 €
6433	Programas de computador e sistemas de informação	1.115,64 €
6434	Propriedade industrial e intelectual	1.437,50 €
	Sub-Total de Ativos Intangíveis	2.553,14 €
	TOTAL	41.832,17 €

Um Palco Para Todas as Artes! ¹¹

Os elementos contabilísticos do exercício em todos os seus componentes: Ativo, Passivo e Património Líquido (anteriormente designado por capital próprio), encontram-se devidamente discriminados no Balanço, Demonstração de Resultados, Demonstração das Alterações do Capital Próprio, Demonstração dos Fluxos de Caixa e Anexo.

2. INVESTIMENTO

O orçamento de investimento à data de 31.12.2024 é o que vem na linha dos trimestres transatos, totalizando um investimento global de 44.381,94 €, a seguir arrolado:

- 7 421,80 € - Equipamentos de Iluminação para o palco do TJLS;
- 3 767,69 € - Equipamentos para apetrechamento de confeção de comida;
- 3 859,55 € - Computadores para a Black Box;
- 590,24 € - Microsoft Office para a Black Box;
- 856,60 € - WIFI Switch;
- 800,00 € - Portal de Gestão de Denúncias;
- 866,25 € - Terminal Biométrico Black Box;
- 3 435,00 € - Ventiladores de condensação;
- 10 828,00 € - Reparação do sistema de AVAC;
- 1 280,00 € - Substituição de tabuado de palco do TJLS, afagamento e colocação de velatura;
- 1 646,93 € - Comando das varas motorizadas da teia de palco do TJLS;
- 4.998,00 € - Software de Contabilidade, Recursos Humanos e Património;
- 4.031,88 € - Microfonia e acessórios de palco.

CONTABILIDADE DE GESTÃO

3. FREQUÊNCIA / UTILIZAÇÃO

EXIBIÇÃO DE CINEMA E APRESENTAÇÃO DE ESPETÁCULOS

O TJLS tem sob a sua responsabilidade a exploração da sala do Teatro José Lúcio da Silva (sala TJLS), a sala de espetáculos do Teatro de Monte Real (sala CTMR), a sala de espetáculos do Teatro Miguel Franco (sala TMF), agora e desde maio de 2024 o moderno complexo cultural da BLACK BOX – Plataforma de Criação artística de Leiria, e ainda, algumas iniciativas em Espaço Público, uns próprios e partes integrantes das candidaturas à DGARTES e outros que foram indicados pela tutela, todos com o intuito de chamar o público de fora para dentro de portas. Além da apresentação de espetáculos, projeção de filmes e de vídeos, tem também responsabilidade no acolhimento de congressos e outros eventos similares, nas salas por si geridas. Neste contexto, evidenciamos a forte oferta cultural em Espaço Público que foi objeto de execução pela candidatura, nomeadamente nas comemorações dos 50 Anos do 25 de abril e no rio Lis, vem ainda como no Castelo de Leiria.

Um Palco Para Todas as Artes! ¹²

Neste ponto, vão ainda ser apresentadas as receitas por sala e por eventos Fora de Portas, no qual o TJLS presta serviço público municipal. A conduta do TJLS tem sido de levar a cabo uma prospeção no sentido de aferir os potenciais clientes de uso de salas para realização de congressos, de modo a potenciar a economia local limítrofe ao edifício do TJLS e da dinâmica da própria cidade, sobretudo nos dias em que não há atividade cultural e inerentes montagens, dando a conhecer o nosso *dossiê* de Turismo de Negócios, nomeadamente na BTL – Bolsa de Turismo de Lisboa e frisamos que a título de exemplo já há dois anos que o congresso da Vini-Portugal acontece no TJLS.

SALA – TEATRO JOSÉ LÚCIO DA SILVA

A sala do Teatro José Lúcio da Silva é uma sala credenciada da RTPC – Rede de Teatros e Cineteatros Portugueses. Para 2024 e no que diz respeito à programação de sala, comparando com o ano de 2023 e pelas razões já enunciadas na introdução, **tivemos mais 7 iniciativas em mais 13 dias, mais 7.646 espectadores e consequentemente, mais 300.005,29 € de receita bruta de bilheteira na sala do Teatro José Lúcio da Silva**. Importa também vincar que, mais do que números esta sala integra a RTPA – Rede de Teatros com Programação Acessível, disponibilizando por isso, espetáculos com interpretação em LGP – Língua Gestual Portuguesa e AD – Audiodescrição, bem como sessões descontraídas.

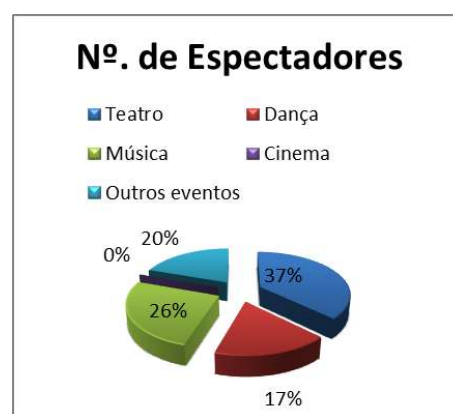
2024	Número de Sessões / Dias	Entradas Sala	Média Diária	Receita Bruta Sala
Janeiro	23 / 18	11582	643,44	157 469,00 €
Fevereiro	14 / 13	6218	478,31	70 961,38 €
Março	21 / 19	9905	521,32	119 986,50 €
Abril	19 / 22	6412	291,45	51 189,98 €
Maio	21 / 20	6760	338,00	36 718,50 €
Junho	15 / 15	5549	369,93	23 840,90 €
Julho	21 / 19	9002	473,79	83 191,00 €
Agosto	4 / 4	977	244,25	13 635,00 €
Setembro	14 / 14	5589	399,21	58 140,72 €
Outubro	22 / 20	8051	402,55	67 707,99 €
Novembro	21 / 20	9070	453,50	118 128,75 €
Dezembro	20 / 16	7485	467,81	81 922,00 €
TOTAL	215 / 200	86600	433,00	882 891,72 €
4º. TRIM. 2023	208 / 187	78954	422,21	582 886,43 €
Δ	7 / 13	7646	10,79	300 005,29 €

Da análise por área artística e conforme evidenciado no quadro infra, as áreas artísticas com maior expressão continuam a ser o Teatro e a música, seguindo-se a dança. O cinema, considerando as condições da sala do TMF, é exibido nesta sala, permitindo complementar a programação entre as duas salas.

Um Palco Para Todas as Artes! ¹³

Os outros eventos (congressos e colóquios) ocupam um lugar de destaque, nomeadamente, este ano em que a sala do TJLS acolheu 43 colóquios e conferências de natureza científica e profissional, bem como iniciativas de solidariedade social, para angariação de fundos, num total 16935 presenças.

Área Artística	N.º Sessões		Total Espectadores	
	(a 31 dez. 2024)	(a 31 dez. 2023)	(a 31 dez. 2024)	(a 31 dez. 2023)
Teatro	72	56	32352	23755
Dança	42	43	14983	15551
Música	58	60	22330	24430
Cinema	0	7	0	2624
Outros eventos	43	42	16935	12594
TOTAL	215	208	86600	78954



N.º DE ENTRADAS/RECEITAS DE BILHETEIRA - (ÚLTIMOS 5 ANOS - TJLS)

Ano	Número de Entradas	Receitas de Bilheteira (Valores Líquidos)
2020	25032	170.223,95 €
2021	33601	230.613,25 €
2022	64171	545.345,29 €
2023	78954	582.886,43 €
2024	86600	882.886,72 €

SALA – TEATRO MIGUEL FRANCO

A sala do Teatro Miguel Franco, também é uma sala credenciada da RTPC – Rede de Teatros e Cineteatros Portugueses.

Também em 2024, esta sala beneficiará até 2027 de um financiamento à programação, no valor de 50.000,00 € /ano, perfazendo 200.000,00 para os quatro anos, uma vez que, foi aprovado pela DGARTES a candidatura Proximidades

Um Palco Para Todas as Artes! ¹⁴

Inquietas, desenhada para esta sala. A programação desta sala é agora mais cuidada e de uma qualidade ímpar, quer nas artes de palco quer no cinema, daí a apresentação de uma programação menos transversal aos públicos, mas mais enriquecida de conteúdos, tornando-a mais empoderada. A este propósito adianta-se, que a diminuição do número de espectadores está indexada a uma programação menos transversal, mas de uma qualidade diferenciadora, capacitando assim, os espectadores que procuram capitalizar o conhecimento nas novas artes.

Pelo exposto, em 2024 apresenta uma evolução do ponto de vista das receitas quer de financiamento (+ 50.000,00 €), quer de receitas de bilheteira (+ 3.376,25 €), quando comparado com o ano. Esta sala continua a ser uma das únicas salas do país na qual é exibido cinema de autor, também apelidado de cinema não comercial, onde é patente a prestação de serviço público não só aos Leirienses, mas a todo território da região.

É ainda uma sala que integra a RTPA – Rede de Teatros com Programação Acessível, disponibilizando por isso, espetáculos com interpretação em LGP – Língua Gestual Portuguesa e AD – Audiodescrição, bem como sessões descontraídas.

Apresentaram-se menos 16 iniciativas em mais 10 dias de ocupação, isto apesar de registar menos 2.535 espectadores, a que correspondem mais 376,25 €, de receita bruta de bilheteira, face ao 4º. trimestre do ano transato.

2024	Número de Sessões / Dias	Número de Entradas	Média Diária	Receita Bruta
Janeiro	29 / 17	2061	121,24	3 609,50 €
Fevereiro	30 / 19	2859	150,47	8 370,00 €
Março	33 / 23	3064	133,22	5 574,25 €
Abril	35 / 24	3268	136,17	5 346,50 €
Mai	52 / 24	5131	213,79	2 848,00 €
Junho	33 / 22	2573	116,95	10 996,00 €
Julho	24 / 14	1126	80,43	4 579,00 €
Agosto	2 / 2	275	137,50	- €
Setembro	22 / 17	1199	70,53	4 290,50 €
Outubro	30 / 19	1553	81,74	3 601,50 €
Novembro	31 / 16	2904	181,50	8 808,00 €
Dezembro	22 / 13	1178	90,62	2 689,00 €
TOTAL	343 / 210	27191	129,48	60 712,25 €
4º. TRIM. 2023	359 / 200	29726	148,63	57 336,00 €
Δ	-16 / 10	-2535	-19,15	3 376,25 €

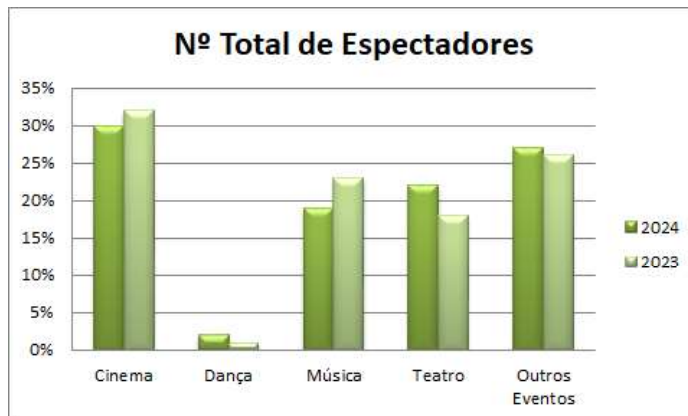
Espelhado no quadro abaixo, a sala do TMF, apresenta mais espectadores na música, depois o teatro, seguindo-se a o cinema e por último a dança. No que diz respeito aos outros eventos (congressos e colóquios), sendo eles de natureza científica, educativa e comercial, é opção de catalogar fora das áreas artísticas.

Um Palco Para Todas as Artes! ¹⁵

Área Artística	N.º Sessões		Total Espetadores	
	(a 31 dez. 2024)	(a 31 dez. 2023)	(a 31 dez. 2024)	(a 31 dez. 2023)
Teatro	54	44	5937	5433
Dança	8	2	634	96
Música	46	70	5237	6870
Cinema	169	156	8024	9526
Outros eventos	66	87	7359	7801
TOTAL	343	359	27191	29726

Com esta análise podemos concluir que as salas municipais da cidade se complementam por forma à satisfação do público. A sala do Teatro Miguel Franco é pela sua conceção, uma sala mais intimista e por isso, convidativa para novas experiências artísticas e performances mais imersivas, sendo por isto, uma sala mais dedicada aos artistas emergentes locais ou nacionais.

Cumpre-se ainda evidenciar a longa trajetória de artistas que primeiro preferem esta sala e numa fase mais consistente da carreira artística a sala do Teatro José Lúcio da Silva.



N.º DE ENTRADAS/RECEITAS DE BILHETEIRA - (ÚLTIMOS 5 ANOS - TMF)

Ano	Número de Entradas	Receitas de Bilheteira (Valores Líquidos)
2020	9021	18.049,50 €
2021	10670	26.074,75 €
2022	24582	51.517,50 €
2023	29726	57.336,00 €
2024	27191	60.712,25 €

Um Palco Para Todas as Artes! ¹⁶

A cidade de Leiria, é a única que tem duas candidaturas aprovadas pela DGARTES, com a mesma equipa e a mesma entidade de gestão para dois equipamentos diferentes da RTCP – Rede de Teatros e Cineteatros Portugueses, implicando com isto, que nos anos 2024 e 2025, temos aprovados 250.000,00 € para investimento em programação, portanto mais 50.000,00 que nos anos 2022-2023.

SALA – CINE TEATRO DE MONTE REAL

O acolhimento nesta sala estagnou, nos últimos anos, considerando a necessidade de obras de melhoramentos da infraestrutura e do parque técnico, encontrando-se a esta data já realizadas, pelo que será retomada a atividade, nomeadamente o apetrechamento técnico conseguido através do PRR.

Cumpre-nos assim informar que foi realizada uma única iniciativa no final do ano de 2024, num total de 50 espectadores.

SALA – BLACK BOX

Na sequência das informações anteriores e pela natureza do financiamento europeu atribuído, não é possível recolher receita proveniente de ações materiais e imateriais que aconteçam nesta estrutura artística e pelo período de 5 anos. Este também é um espaço que se pretende que seja de criação e fabricação de conteúdos artísticos ao dispor dos agentes culturais e criadores de proximidade, sem prejuízo de ser utilizado por estruturas fora do território de influência da nossa região, desde que capitalize espectadores e criadores locais. Esta estrutura tem por isso, dupla função, e isto, porque pode numa sala apresentar um espetáculo e noutra sala um ensaio ou uma residência artística laboratorial.

Assim, no quarto trimestre deste ano além da apresentação de espetáculos, as residências artísticas marcaram a utilização desta estrutura de criação artística. Assim, no que diz respeito à ocupação de residência nos meses de maio a dezembro o espaço acolheu variadíssimas residências que coabitaram com ajustes de obra, sendo a ocupação de público de, 2.206 espectadores em 44 iniciativas distribuídas por 35 dias.

Um Palco Para Todas as Artes! ¹⁷



T E A T R O
JOSE LUCIO
DA SILVA

N.I.F.: 680 026 010



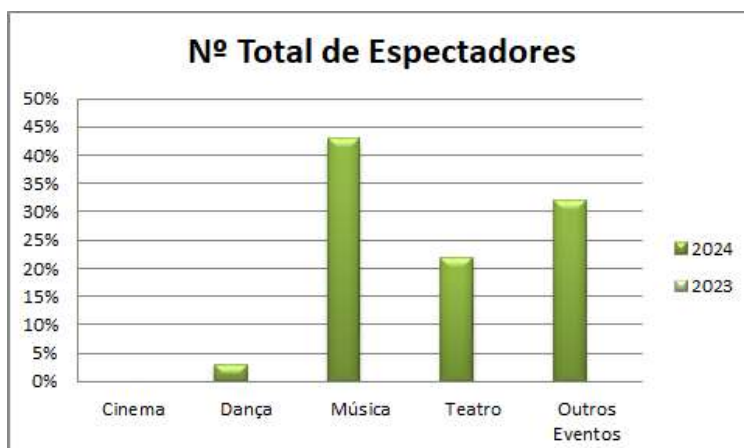
Câmara Municipal de Leiria
www.cm-leiria.pt

Relatório e Contas 2024

2024	Número de Sessões / Dias	Entradas Sala	Média Diária	Receita Bruta Sala
Janeiro	0 / 0	0	0,00	- €
Fevereiro	0 / 0	0	0,00	- €
Março	0 / 0	0	0,00	- €
Abril	0 / 0	0	0,00	- €
Maio	13 / 6	488	81,33	- €
Junho	3 / 3	194	64,67	- €
Julho	2 / 2	110	55,00	- €
Agosto	0 / 0	0	0,00	- €
Setembro	12 / 12	588	49,00	- €
Outubro	2 / 2	175	87,50	- €
Novembro	7 / 7	474	67,71	- €
Dezembro	5 / 3	177	59,00	- €
TOTAL	44 / 35	2206	63,03	- €
4º. TRIM. 2023	0 / 0	0	0,00	- €
Δ	44 / 35	2206	63,03	- €

Área Artística	N.º Sessões		Total Espetadores	
	(a 31 dez. 2024)	(a 31 dez. 2023)*	(a 31 dez. 2024)	(a 31 dez. 2023)*
Teatro	54	0	485	0
Dança	8	0	69	0
Música	46	0	942	0
Cinema	169	0	0	0
Outros eventos	66	0	710	0
TOTAL	44	0	2206	0

*Abertura de sala em 2024, pelo que inexistem dados comparativos do ano anterior



Um Palco Para Todas as Artes! ¹⁸

Atento o gráfico acima, a música é a dinâmica artística que apresenta maior ocupação, seguindo-se as residências, depois o teatro e por fim a dança. Estes resultados são consequência da também maior expressão das residências artísticas na área da música.

FORA DE PORTAS – ESPAÇO PÚBLICO

Nas entradas dos outros locais é evidente a crescente realização de atividades impulsionadas pelo TJLS por presença da candidatura da RTCP à DGARTES, nomeadamente nas praças da cidade, Castelo de Leiria e este ano também no rio Lis, a que se soma contabilização de espectadores nos projetos: - CRIAJAZZ; - CINEMA AO AR LIVRE; - LEIRIA NATAL.

2024	Entradas Outros Locais	Receita Bruta Outros Locais
Janeiro	2826	7 356,00 €
Fevereiro	500	3 130,00 €
Março	655	- €
Abril	6850	- €
Maio	5587	30 222,00 €
Junho	3614	35 792,00 €
Julho	1104	4 095,50 €
Agosto	595	1 771,50 €
Setembro	53316	215 338,00 €
Outubro	585	- €
Novembro	16091	29 131,50 €
Dezembro	83048	99 227,50 €
TOTAL	174771	426 064,00 €
4º. TRIM. 2023	130786	320 515,50 €
Δ	43985	105 548,50 €

A aposta numa programação Fora de Portas e no apoio a esta em espaço Público, também alavancada por outros agentes culturais locais, foi igualmente motivada além das explicações abaixo, para dar alicerce a um dos critérios que se vieram a materializar nas candidaturas à DGARTES, no âmbito da RTPC – Rede de Teatros e Cineteatros Portugueses. Apresenta-se de seguida as iniciativas que decorreram em Espaço Público:

Um Palco Para Todas as Artes! ¹⁹

Data	Hora	Espectáculo	Espectadores	Receita
01 a 07/01/2024	09:00	Leiria Cidade Natal	2826	7 356,00 €
25/02/2024	08:30	Caminhada Solidária da Liga Contra o Cancro	500	3 130,00 €
05/03/2024	11:30	50 x 25_Coeficiente de Liberdade	50	- €
08/03/2024	11:30	* II Ciclo de Órgão	156	- €
09 a 17/03/2024	21:00	* Ondas da Liberdade - 1ª. Senha	449	- €
24/04/2024	21:45	* Vitorino + Janita Salomé	3400	- €
25/04/2024	15:00	* Ninfas do Lis cantam José Afonso	250	- €
25/04/2024	22:30	* David Fonseca	3200	- €
04/05/2024	18:00	Leiria Run	5176	29 710,00 €
11/05/2024	19:00	LFF'24 Leitura de Palmarés	110	- €
12/05/2024	11:00	LFF'24 Oficina de Animação para Crianças	25	- €
12/05/2024	15:00	LFF'24 Filmes para crianças 3-9 anos	20	- €
19/05/2024	12:00	PP Rota do Peregrino Transfer	72	144,00 €
19/05/2024	12:30	PP Rota do Peregrino Transfer	90	180,00 €
19/05/2024	13:00	PP Rota do Peregrino Transfer	94	188,00 €
01/06/2024	09:00	Leiria Kids Festival 2024	1891	19 304,00 €
02/06/2024	09:00	Leiria Kids Festival 2024	1633	16 488,00 €
04/06/2024	10:30	* Poesia à la Carte, performance poética	45	- €
04/06/2024	14:30	* Poesia à la Carte, performance poética	45	- €
20/07/2024	10:00	Corrida de Monte Real	1057	3 867,50 €
28/07/2024	19:00	R'B & Mr. SC	47	228,00 €
05/08/2024	21:30	** Cine Eco 2024- Curtas Metragens	30	- €
10/08/2024	21:30	** Sexygenários	149	- €
17/08/2024	21:30	** Mãe fora, dia santo em casa... outra vez!	150	- €
18/08/2024	19:00	Mbye Ebrima Quarteto	89	504,00 €
31/08/2024	21:30	* O Baile dos Candeeiros	177	1 267,50 €
21/09/2024	16:00	Leiria Fun Run 2024	4485	50 038,00 €
22/09/2024	16:30	**PlayGround	1790	- €
27 a 29/09/2024	15:00	Leiria Sobre Rodas 2024	47041	165 300,00 €
04/10/2024	18:30	Cucko in Love	145	- €
05/10/2024	21:30	The Fire Ninja	300	- €
06/10/2024	11:00	Sombras	40	- €
06/10/2024	18:00	Ara	100	- €
01 a 30/11/2024	10:00	Leiria Cidade Natal	16091	29 131,50 €
01 a 31/12/2024	10:00	Leiria Cidade Natal	83048	99 227,50 €
Total			174771	426 064,00 €

* rtcp_tjls-ReCentrar

** rtcp_tmf-Proximidades Inquietas

(*) (**) RTCP – atividade artística no âmbito da candidatura da rede teatros e cineteatros junto da DGARTES

Um Palco Para Todas as Artes! ²⁰

4. CONCLUSÃO

Os rendimentos que totalizam (2 646 606,73 €), são superiores aos gastos (2 587 405,00 €) em 59.201,73 €, valor que corresponde ao resultado líquido do período.

Do total das receitas (2 646 606,73 €), 36,88% não são receitas próprias (976 060,00 €).

As salas afetas à gestão da entidade e as dinâmicas por aquela representadas registaram **290.818 espectadores**, contra os **240.127** espetadores alcançados em 2023, **portanto, mais 50.691**, conforme grelha abaixo. Posto isto, e sem desconsiderar a analítica, o Município de Leiria pagou **984 748,73 € no ano de 2024 para a atividade levada a cabo pelo Teatro José Lúcio da Silva e esta, registou 290.818 espectadores, significa que o Município de Leiria teve um investimento de 3,39 € por cada espectador.**

Atividade	Número de espetadores	Percentagem
Teatro José Lúcio da Silva	86600	29,78 %
Teatro Miguel Franco	27191	9,35 %
Cine Teatro de Monte Real	50	0,02 %
Black Box	2206	0,76 %
Fora de portas / Espaço Público	174771	60,09 %
TOTAL	290818	100 %

5. EXPETATIVAS FUTURAS

As decisões tomadas pelo órgão de gestão assentaram em regras de prudência, pelo que entende que as obrigações assumidas não são geradoras de riscos que não possam ser regularmente suportados pela entidade.

No que diz respeito aos riscos associados à Guerra entre a Rússia e a Ucrânia, Israel e Gaza, bem como os ataques dos Houthis do Iémen aos navios no Mar Vermelho, a entidade perspetiva a continuidade do impacto negativo indireto, ainda que a sua atividade operacional não dependa diretamente daqueles mercados, está evidente a influência na economia nacional.

Face à reestruturação administrativa da entidade à luz do regime jurídico da administração local, a Assembleia Municipal deliberou na sua sessão de 22 de setembro de 2023, aprovar a proposta da Câmara Municipal de Leiria contida no ponto vii da sua deliberação de 5 de setembro de 2023, para a constituição da empresa municipal Teatro José Lúcio da Silva, E.M., S.A., com contribuinte 518262804, tendo esta nova entidade assumido a gestão da atividade da entidade Teatro José Lúcio da Silva, com contribuinte 680026010, cujas contas aqui se apresentam. Assim, a partir de 01.01.2025, a atividade até aqui afeta aos teatros municipais passou a ser objeto da nova entidade de gestão, já devidamente explicado no primeiro parágrafo da página 4 deste relatório.

Um Palco Para Todas as Artes! ²¹

6. INFORMAÇÕES COMPLEMENTARES

No decorrer do exercício do ano 2022, a entidade foi advertida de que teria a possibilidade de efetuar o pedido de restituição de IVA que incidiu sobre contratos-programa referente aos últimos quatro anos. Nesse sentido, foram tomadas as diligências administrativas e fiscais, concluídas com êxito, em relação aos dois primeiros anos dos últimos quatro anos, tendo sido restituídos 170.000,00 € e entregues ao Município de Leiria, considerando que o IVA havia sido suportado pela tutela. Já no que toca aos dois últimos anos, foi efetuado um pedido de Revisão Oficiosa em 28 de dezembro de 2022 dirigido à Autoridade Tributária - Direção de Serviços de IVA, pelo valor de 125.120,00 €. Do resultado do pedido, o Teatro José Lúcio da Silva foi notificado em 9 de outubro de 2023, para exercer o direito de audição, o aconteceu no dia 19 de outubro de 2023. No exercício de 2024 foi rececionada a decisão de indeferimento, a qual, por opção técnica fundamentada, não foi contestada, devido ao facto de existir a possibilidade de uma apreciação dos 4 anos e a entidade ter de devolver o valor já recebido.

7. CONTABILIDADE DE GESTÃO

A contabilidade de gestão destina-se a produzir informação relevante e analítica sobre os custos, e sempre que se justifique, sobre rendimentos e resultados, para satisfazer uma variedade de necessidades de informação dos gestores e dirigentes públicos na tomada de decisões. No caso do Teatro José Lúcio da Silva, é criado um centro de custo por cada atividade que é realizada. Existem 4 contas razão criadas, 91 – Teatro José Lúcio da Silva (TJLS), 92 – Teatro Miguel Franco (TMF), 93 – Cine Teatro Monte Real (CMR) e 94 – Black Box. Sempre que possível tanto os custos como as receitas são associados ao seu centro de custo, de modo a que seja possível obter as principais conclusões sobre determinada atividade. Neste sentido, foi criada uma chave de repartição (o total dos custos gerais foram imputados a cada uma das atividades realizadas) para os encargos gerais, sendo estes constituídos essencialmente pelos gastos com o pessoal, amortizações e outros custos indiretos como, luz, água, gás, encargos administrativos, entre outros. Dado o extenso número de centros de custo existentes na Contabilidade de Gestão do TJLS, iremos apenas divulgar a devida informação por conta razão.

Centro de Custo	Custos	Rendimentos	Resultados
91 - TJLS	7 438 746,65 €	7 481 427,58 €	42 680,93 €
92 - TMF	225 842,59 €	266 915,42 €	41 072,83 €
93 - CMT	- €	- €	- €
94 - BBOX	24 552,03 €	- €	-24 552,03 €

Um Palco Para Todas as Artes! ²²

8. PROPOSTA DE APLICAÇÃO DE RESULTADOS

A Comissão de Gestão do teatro José Lúcio da Silva propõe que o resultado líquido do exercício de 2024, no valor, 59.201,73 € (cinquenta e nove mil duzentos e um euros e setenta e três cêntimos), seja transferido para a conta 56 – Resultados Transitados.

Leiria, 29 de janeiro de 2025

A COMISSÃO DE GESTÃO,

(Anabela Fernandes da Graça) – Vereadora

Assinado por: **JOSÉ MANUEL PIRES**
Num. de Identificação: 10519010
Data: 2025.04.10 18:10:06+01'00'

(José Manuel Pires) – Diretor

A. Demonstrações Financeiras

1. *Balanço*
2. *Demonstração dos resultados por natureza*
3. *Demonstração das alterações no património líquido*
4. *Demonstração dos fluxos de caixa*
5. *Anexo às demonstrações financeiras*

B. Demonstrações Orçamentais

1. *Demonstração do desempenho orçamental*
2. *Demonstração de execução orçamental da receita*
3. *Demonstração de execução orçamental da despesa*
4. *Demonstração da execução do Plano Plurianual de Investimentos*
5. *Anexo às demonstrações orçamentais*

O Contabilista Certificado
N.º. 12982

Assinado por: **Luís Miguel Curado e Silva Rodrigues**

Num. de Identificação: 10269541
Data: 2025.04.10 18:29:21+01'00'

Certificado por: **Ordem dos Contabilistas Certificados**

Atributos certificados: **Membro da OCC n.º 12982**



(Luís Rodrigues)

Um Palco Para Todas as Artes! ²³

Documentos Financeiros

Teatro José Lúcio da Silva

Balanço individual em 31 de dezembro de 2024

Unidade: (1)

Rúbricas do Balanço	Notas	SNC -AP	SNC -AP
		31/12/2024	31/12/2023
ATIVO			
ATIVO NÃO CORRENTE			
Ativos fixos tangíveis	5	210.916,18 €	212.409,66 €
Propriedades de investimento			
Ativos intangíveis	3	6.818,55 €	2.932,70 €
Ativos biológicos			
Investimentos financeiros			
Devedores por empréstimos bonificados e subsídios reembolsáveis			
Clientes, contribuintes e utentes			
Acionistas/sócios/associados			
Diferimentos			
Outros ativos financeiros			2.106,14 €
Ativos por impostos diferidos			
Outras contas a receber			
Sub total		217.734,73 €	217.448,50 €
ATIVO CORRENTE			
Inventários	10	9.971,94 €	11.057,18 €
Ativos biológicos			
Devedores por transferências e subsídios não reembolsáveis			
Devedores por empréstimos bonificados e subsídios reembolsáveis obtidos			
Clientes, contribuintes e utentes	18	17.043,88 €	8.715,83 €
Estado e outros entes públicos	18	30.041,39 €	166.811,14 €
Acionistas/sócios/associados			
Outras contas a receber	23.3	1.020,00 €	38.266,36 €
Diferimentos	23.1	3.949,32 €	11.865,35 €
Ativos financeiros detidos para negociação			
Outros ativos financeiros			
Ativos não decorrentes detidos para venda			
Caixa e depósitos	1; 18	134.759,96 €	318.273,76 €
Sub total		196.786,49 €	554.989,62 €
TOTAL DO ATIVO		414.521,22 €	772.438,12 €

(1) O euro, admitindo-se, em função da dimensão e exigências de relato, a possibilidade de expressão das quantias em milhares de euros.

Um Palco Para Todas as Artes! ²⁴

Teatro José Lúcio da Silva

Balanço individual em 31 de dezembro de 2024

Unidade: (1)

PATRIMÓNIO LÍQUIDO			
Património/Capital		500.000,00 €	500.000,00 €
Ações (quotas) próprias			
Outros instrumentos de capital próprio			
Prémios de emissão			
Reservas			
Resultados transitados		-407.481,07 €	-412.649,11 €
Ajustamentos em ativos financeiros			
Excedentes de revalorização			
Outras variações no património líquido		101.255,98 €	101.255,98 €
Resultado líquido do período	23.8	59.201,73 €	5.168,04 €
Dividendos antecipados			
Interesses que não controlam			
TOTAL DO PATRIMÓNIO LÍQUIDO		252.976,64 €	193.774,91 €
PASSIVO			
PASSIVO NÃO CORRENTE			
Provisões			
Financiamentos obtidos			
Fornecedores de investimento			
Fornecedores			
Responsabilidades por benefícios pós-emprego			
Diferimentos			
Passivos por impostos diferidos			
Outras contas a pagar	23.2	1.800,00 €	2.439,00 €
Sub total		1.800,00 €	2.439,00 €
PASSIVO CORRENTE			
Credores por transferências e subsídios não reembolsáveis concedidos			125.120,00 €
Fornecedores	18	13.298,35 €	69.637,91 €
Adiantamentos de clientes, contribuintes e utentes			
Estado e outros entes públicos	18	26.326,45 €	10.676,18 €
Acionistas/sócios/associados			
Financiamentos obtidos			
Fornecedores de investimento			
Outras contas a pagar	23.2	89.655,44 €	179.794,10 €
Diferimentos	23.1	30.464,34 €	190.996,02 €
Passivos financeiros detidos para negociação			
Outros passivos financeiros			
Subtotal		159.744,58 €	576.224,21 €
TOTAL DO PASSIVO		161.544,58 €	578.663,21 €
TOTAL DO PAT. LÍQUIDO E DO PASSIVO		414.521,22 €	772.438,12 €

(1) O euro, admitindo-se, em função da dimensão e exigências de relato, a possibilidade de expressão das quantias em milhares de euros.

Um Palco Para Todas as Artes! ²⁵

Teatro José Lúcio da Silva

Demonstração dos resultados por naturezas individual do período findo em 31 de dezembro de 2024

Unidade: (1)

RENDIMENTOS E GASTOS	Notas	SNC -AP	SNC -AP
		2024	2023
Impostos, contribuições e taxas			
Vendas	13	11.687,48 €	10.186,79 €
Prestações de serviços e concessões	13	1.601.969,80 €	1.211.302,13 €
Transferências e subsídios correntes obtidos	14	976.060,00 €	940.950,00 €
Rendimentos/Gastos imputados de entidades controladas, associadas e empreendimentos conjuntos			
Variações nos inventários da produção			
Trabalhos nos inventários da produção			
Trabalhos para a própria entidade			
Custo das mercadorias vendidas e das matérias consumidas	10	-10.162,22 €	-8.461,53 €
Fornecimentos e serviços externos	23.4	-1.979.337,86 €	-1.647.978,53 €
Gastos com o pessoal	23.5	-518.224,66 €	-472.424,30 €
Transferência e subsídios concedidos			
Prestações sociais			
Imparidade de inventários e ativos biológicos (perdas/reversões)			
Imparidade de dívidas a receber (perdas/reversões)			
Provisões (aumentos/reduções)			
Imparidade de investimentos não depreciáveis/amortizáveis (perdas/reversões)			
Aumentos/reduções de justo valor			
Outros rendimentos e ganhos	13; 14	56.275,42 €	26.133,64 €
Outros gastos e perdas	23.6	-37.791,77 €	-17.667,54 €
Resultados antes de depreciações e gastos de financiamento		100.476,19 €	42.040,66 €
Gastos /reversões de depreciação e amortização	3; 5	-41.218,14 €	-36.794,86 €
Imparidade de investimentos depreciáveis/amortizáveis (perdas/reversões)			
Resultado operacional (antes de gastos de financiamento)		59.258,05 €	5.245,80 €
Juros e rendimentos similares obtidos			
Juros e gastos similares suportados	23.7	-56,32 €	-77,76 €
Resultado antes de impostos		59.201,73 €	5.168,04 €
Imposto sobre o rendimento			
Resultado líquido do período	23.8	59.201,73 €	5.168,04 €

(1) O euro, admitindo-se, em função da dimensão e exigências de relato, a possibilidade de expressão das quantias em milhares de euros.



T E A T R O
JOSE LUCIO
DA SILVA

N.I.F.: 680 026 010



Câmara Municipal de Leiria
www.cm-leiria.pt

Relatório e Contas 2024

Teatro José Lúcio da Silva

Demonstração dos fluxos de caixa individual do período findo em 31 de dezembro de 2024

Unidades: (1)

Rúbricas	Notas	Períodos	
		2024	2023
		Histórica	Histórica
Fluxos de caixa das atividades operacionais			
Recebimentos de clientes		1 862 426,01 €	1 556 928,29 €
Recebimentos de contribuintes			
Recebimentos de utentes			
Recebimentos de transferências e subsídios correntes		976 060,00 €	978 180,00 €
Pagamentos a fornecedores		-2 444 595,42 €	-1 974 512,82 €
Pagamentos ao pessoal		-510 207,64 €	-439 255,13 €
Caixa gerada pelas operações		-116 317,05 €	121 340,34 €
Pagamento / recebimento do Imposto sobre o rendimento			
Outros recebimentos/pagamentos		-26 004,06 €	-8 881,03 €
Fluxos de caixa das atividades operacionais (a)		-142 321,11 €	112 459,31 €
Fluxos de caixa das atividades de investimento			
Recebimentos provenientes de:			
Ativos fixos tangíveis			
Ativos intangíveis			
Propriedades de Investimento			
Investimentos financeiros		1 981,40 €	
Outros ativos			
Subsídios ao investimento			
Transferências de capital			
Juros e rendimentos similares			
Dividendos			
Pagamentos respeitantes a:			
Ativos fixos tangíveis		-42 391,77 €	-27 889,13 €
Ativos intangíveis		-726,00 €	-1 375,14 €
Propriedades de Investimento			
Investimentos financeiros			
Outros ativos			-277,21 €
Fluxos de caixa das atividades de investimento (b)		-41 136,37 €	-29 541,48 €

(1) O euro, admitindo-se, em função da dimensão e exigências de relato, a possibilidade de expressão das quantias em milhares de euros.

Um Palco Para Todas as Artes! ²⁷



T E A T R O
JOSE LUCIO
DA SILVA

N.I.F.: 680 026 010



Câmara Municipal de Leiria
www.cm-leiria.pt

Relatório e Contas 2024

Teatro José Lúcio da Silva

Demonstração dos fluxos de caixa individual do período findo em 31 de dezembro de 2024

Unidades: (1)

<u>Fluxos de caixa das atividades de financiamento</u>			
Recebimentos provenientes de:			
Financiamentos obtidos			
Realizações de capital e de outros instrumentos de capital			
Cobertura de prejuízos			
Doações			
Outras operações de financiamento			
Pagamentos respeitantes a:			
Financiamentos obtidos			
Juros e gastos similares		-56,32 €	-54,92 €
Dividendos			
Reduções de capital e de outros instrumentos de capital			
Outras operações de financiamento			
Fluxos de caixa das atividades de financiamento (c)		-56,32 €	-54,92 €
Variação de caixa e seus equivalentes (a+b+c)		-183 513,80 €	82 862,91 €
Efeito das diferenças de câmbio			
Caixa e seus equivalentes no início do período		318 273,76 €	235 410,85 €
Caixa e seus equivalentes no fim do período		134 759,96 €	318 273,76 €
CONCILIAÇÃO ENTRE CAIXA E SEUS EQUIVALENTES E SALDO DE GERÊNCIA			
Caixa e seus equivalentes no início do período			
- Equivalentes a caixa no início do período		318 273,76 €	235 410,85 €
- Variações cambiais de caixa no início do período			
= saldo da gerência anterior		318 273,76 €	235 410,85 €
De execução orçamental		315 834,76 €	233 010,85 €
De operações de tesouraria		2 439,00 €	2 400,00 €
Caixa e seus equivalentes no fim do período			
- Equivalentes a caixa no fim do período		134 759,96 €	318 273,76 €
- Variações cambiais de caixa no fim do período			
= saldo para a gerência seguinte		134 759,96 €	318 273,76 €
De execução orçamental		132 959,96 €	315 834,76 €
De operações de tesouraria		1 800,00 €	2 439,00 €

(1) O euro, admitindo-se, em função da dimensão e exigências de relato, a possibilidade de expressão das quantias em milhares de euros.

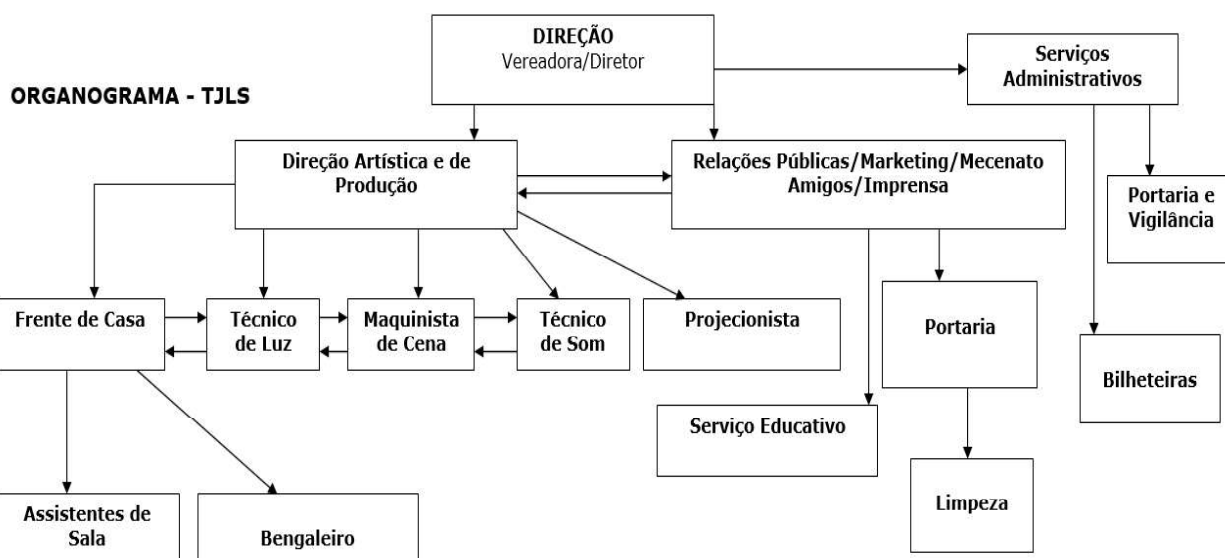
*Um Palco Para Todas as Artes!*²⁸

A. Anexo às demonstrações financeiras

Nota 1 – Identificação da entidade, período de relato e referencial contabilístico

1.1 – Identificação da entidade, período de relato

- Designação da Entidade: Teatro José Lúcio da Silva
- Sede: Rua Dr. Américo Cortez Pinto, em Leiria
- NIPC: 680026010
- Tipo de Entidade: Entidade Pública Reclassificada
- Natureza da Atividade: O Teatro tem como principal atividade – EXPLORAÇÃO DE SALAS DE ESPETÁCULO E ATIVIDADES CONEXAS: apresentação de espetáculos, projeção de filmes, bem como organização de feiras, congressos e outros eventos similares, quer nas salas geridas por si, quer fora de portas, com o intuito de chamar o público de fora para dentro de portas, ou seja, para o interior das salas.
- Designação e sede da entidade que controla final: Município de Leiria



1.2. Referencial contabilístico e demonstrações financeiras

As demonstrações financeiras foram preparadas em harmonia com o Sistema de Normalização Contabilística para as Administrações Públicas (SNC-AP), aprovado pelo Decreto-Lei nº 192/2015, de 11 de setembro, e foram aplicados os requisitos das Normas de Contabilidade Pública (NCP) relevantes para a entidade.

De referir que as notas não indicadas neste Anexo não são aplicáveis, nem significativas para a compreensão das Demonstrações Financeiras em análise.

No decorrer do exercício, não existiram quaisquer casos excecionais que implicassem diretamente a derrogação de qualquer disposição prevista pelo SNC-AP e que tenham produzido efeitos materialmente relevantes e que pudessem

Um Palco Para Todas as Artes! ³⁰

colocar em causa a imagem verdadeira e apropriada das demonstrações financeiras.

As presentes demonstrações financeiras são comparáveis com o exercício anterior, uma vez que o exercício de 2023 já foi preparado em harmonia com o SNC-AP.

Em 31 de dezembro de 2024 e 2023 a desagregação dos saldos de caixa e depósitos bancários era como segue:

Quadro 1 - Desagregação de caixa e depósitos

Conta	2024		2023	
Caixa		2.289,74 €		20.959,69 €
Depósitos à ordem		132.470,22 €		297.314,07 €
Depósitos à ordem no Tesouro				
Depósitos bancários à ordem	132.470,22 €		297.314,07 €	
Outros depósitos				
Depósitos a prazo				
Depósitos consignados				
Depósitos de garantias e cauções				
Total de caixa e depósitos		134.759,96 €		318.273,76 €

Nota 2 – Principais políticas contabilísticas, alterações nas estimativas contabilísticas e erros

2.1 – Bases de mensuração

As Demonstrações Financeiras foram preparadas de acordo com a NCP 1 – Estrutura e conteúdo das demonstrações financeiras e são apresentadas em euros. O euro é a moeda funcional e de apresentação.

Apresentação apropriada e conformidade com as NCP

As presentes demonstrações financeiras apresentam de forma apropriada a posição financeira, o desempenho financeiro e os fluxos de caixa da entidade. Representam de forma fiel os efeitos das transações, outros acontecimentos e condições, de acordo com a definição e critérios de reconhecimento de ativos, passivos, rendimentos e gastos estabelecidos na estrutura conceptual e nas NCP.

Informação Comparativa

A informação comparativa foi divulgada com respeito ao período anterior para todas as quantias relatadas nas demonstrações financeiras.

Respeitando o Princípio da Continuidade da Entidade, as políticas contabilísticas foram adotadas de maneira consistente ao longo do tempo. Procedendo-se a alterações das políticas contabilísticas, as quantias comparativas afetadas pela reclassificação serão divulgadas, tendo em conta:

- A natureza da reclassificação;
- A quantia de cada item ou classe de itens que tenha sido reclassificada;
- Razão para a reclassificação.

Consistência de apresentação

As Demonstrações Financeiras estão consistentes de um período para o outro, quer a nível da apresentação, quer dos movimentos contabilísticos que lhes dão origem, exceto quando ocorrem alterações significativas na natureza que, neste caso, estão devidamente identificadas e justificadas neste Anexo. Desta forma é proporcionada informação fiável e mais relevante para os utentes.

Materialidade e agregação

A relevância da informação é afetada pela sua natureza e materialidade. Cada classe material de itens semelhantes é apresentada separadamente nas demonstrações financeiras. Os itens de natureza ou função dissemelhante serão apresentados separadamente, a menos que sejam imateriais.

Compensação

Devido à importância dos ativos e passivos serem relatados separadamente, assim como os gastos e rendimentos, estes não foram sujeitos a compensações, exceto os que forem exigidos por uma NCP.

Continuidade

Para pôr fim à indefinição jurídica da entidade Teatro José Lúcio da Silva, a Assembleia Municipal do Município de Leiria deliberou na sua sessão de 22 de setembro de 2023, aprovar a proposta da Câmara Municipal de Leiria de 5 de setembro de 2023, para a constituição da empresa municipal Teatro José Lúcio da Silva, E.M., S.A., tendo obtido aprovação/visto no Processo de Fiscalização Prévia 2090/2023 do Tribunal de Contas em 2024-03-12. Com a constituição da nova entidade, em 11 de julho de 2024, com início de atividade em 01 de janeiro de 2025, a entidade Teatro José Lúcio da Silva é extinta, com efeitos a 31.12.2024. Adicionalmente, é de referir que as Demonstrações Financeiras da entidade foram preparadas no pressuposto de não continuidade das operações.

2.2 – Outras políticas contabilísticas relevantes

Ativos Fixos Tangíveis

Os ativos fixos tangíveis são registados ao custo de aquisição ou produção líquidos das respetivas depreciações e perdas por imparidade acumuladas.

Os custos de aquisição ou produção incluem o custo de compra, quaisquer custos diretamente atribuíveis às atividades necessárias para colocar os ativos na localização e nas condições necessárias para operarem da forma pretendida.

Os custos com a manutenção e reparação são registados como gastos no exercício em que decorrem.

As depreciações são calculadas, após a data em que os bens se encontrem disponíveis para utilização, pelo método da linha reta em conformidade com o período de vida útil estimado e de acordo com o Classificador Complementar 2 — Cadastro e vidas úteis dos ativos fixos tangíveis, intangíveis e propriedades de investimento.

As taxas de depreciação utilizadas correspondem aos períodos de vida útil estimada.

Um Palco Para Todas as Artes! ³²

Ativos Intangíveis

Os ativos fixos intangíveis estão registados ao custo de aquisição. As amortizações são calculadas, pelo método da linha reta em conformidade com o período de vida útil estimado e de acordo com o Classificador Complementar 2 — Cadastro e vidas úteis dos ativos fixos tangíveis, intangíveis e propriedades de investimento.

Especialização dos Exercícios

A Entidade regista os seus rendimentos e gastos de acordo com o princípio da especialização de exercícios, pelo qual os rendimentos e gastos são reconhecidos à medida que são gerados, independentemente do momento do respetivo recebimento ou pagamento. As diferenças entre os montantes recebidos e pagos e os correspondentes rendimentos e gastos gerados são registadas como ativos ou passivos.

2.3 – Julgamentos com impacto nas quantias reconhecidas

A preparação das demonstrações financeiras de acordo com princípios contabilísticos geralmente aceites requer que se realizem estimativas que afetam os montantes dos ativos e passivos registados, a apresentação de ativos e passivos contingentes no final de cada exercício e bem como os proveitos e custos reconhecidos no decurso de cada exercício.

Determinadas estimativas são consideradas críticas se:

- (i) a natureza das estimativas é considerada significativa devido aos níveis de subjetividade e julgamentos necessários para a contabilização de situações em que exista grande incerteza ou pela elevada suscetibilidade de variação dessas situações; e
- (ii) o impacto das estimativas na situação financeira ou na atuação operativa é significativa.

2.4 – Principais pressupostos relativos ao futuro

As demonstrações financeiras anexas foram preparadas no pressuposto da continuidade das operações, a partir dos livro e registos contabilísticos do Teatro José Lúcio da Silva, mantidos de acordo com princípios contabilísticos geralmente aceites em Portugal.

Os eventos ocorridos após a data do balanço que afetem o valor dos ativos e passivos existentes à data do balanço são considerados na preparação das demonstrações financeiras do período. Esses eventos, se significativos, são divulgados no presente anexo às demonstrações financeiras.

2.5 – Aplicação inicial de uma NPC

Não aplicável.

2.6 – Principais fontes de incerteza das estimativas

As estimativas de valores futuros que se justificaram e se reconheceram nas demonstrações financeiras refletem a evolução previsível da entidade no quadro do seu plano estratégico e as informações disponíveis face a

Um Palco Para Todas as Artes! ³³

acontecimentos passados e a situações equivalentes de outras entidades, não sendo previsível qualquer alteração significativa neste enquadramento a curto prazo que possa por em causa a validade dessas estimativas ou implicar um risco significativo de ajustamentos materialmente relevantes nas quantias escrituradas dos ativos e passivos no próximo exercício.

2.7 – Alterações em estimativas contabilísticas

Não ocorreram alterações em estimativas contabilísticas durante o período em análise.

2.8 – Erros materiais de períodos anteriores

Não ocorreram erros materiais de períodos anteriores.

Nota 3 – Ativos intangíveis

Os ativos intangíveis encontram-se registados ao custo de aquisição, deduzido das amortizações e das perdas por imparidade acumuladas. Os ativos intangíveis são reconhecidos se for provável que benefícios económicos futuros atribuíveis ao ativo fluam para a entidade, sejam controláveis por esta e o seu custo possa ser valorizado com fiabilidade.

Existem Fichas de Cadastro atualizadas à data de relato, onde consta, para cada elemento aplicável do ativo intangível, entre outra informação, a respetiva vida útil ou taxa de amortização, bem como a respetiva quantia escriturada líquida. Em 2024, o movimento ocorrido na quantia escriturada dos ativos intangíveis encontra-se registado nos quadros seguintes.

Quadro 2 - Variação das amortizações e perdas por imparidades acumuladas

Durante os exercícios de 2024 e 2023, o movimento ocorrido na quantia escriturada dos ativos intangíveis, bem como nas respetivas amortizações acumuladas, foi o seguinte:

Rubricas	Início do Período			Fim do Período		
	Quantia Bruta	Amortizações Acumuladas	Quantia Escriturada	Quantia Bruta	Amortizações Acumuladas	Quantia Escriturada
ATIVOS INTANGÍVEIS						
Programas de computador e sistemas de informação	4.956,00 €	3.829,55 €	1.126,45 €	9.254,24 €	3.604,44 €	5.649,80 €
Propriedade industrial e intelectual	10.593,17 €	8.786,92 €	1.806,25 €	10.493,17 €	9.324,42 €	1.168,75 €
Total	15.549,17 €	12.616,47 €	2.932,70 €	19.747,41 €	12.928,86 €	6.818,55 €

Quadro 3 - Quantia escriturada e variações do período

Durante o exercício de 2024, ocorreram as seguintes variações:

Rubricas	Quantia escriturada inicial	Variações		Quantia escriturada final
		Adições	Amortizações do Período	
ATIVOS INTANGÍVEIS				
Programas de computador e sistemas de informação	1.126,45 €	5.638,99 €	-1.115,64 €	5.649,80 €
Propriedade industrial e intelectual	1.806,25 €	800,00 €	-1.437,50 €	1.168,75 €
Total	2.932,70 €	6.438,99 €	-2.553,14 €	6.818,55 €

Quadro 4 - Ativos intangíveis: adições

Durante o exercício de 2024, ocorreram as seguintes adições:

Rubricas	Adições		Total
	Compra	Transferência	
ATIVOS INTANGÍVEIS			
Programas de computador e sistemas de informação	5.588,24 €	50,75 €	5.638,99 €
Propriedade industrial e intelectual	800,00 €		800,00 €
Total	6.388,24 €	50,75 €	6.438,99 €

Nota 4 – Acordos de concessão de serviços: concedente

Em 31 de dezembro de 2024, o Teatro José Lúcio da Silva tinha os seguintes acordos de concessão de serviços, enquanto concedente.

Quadro 5 - Acordos de concessão de serviços

Descrição do Acordo	Termos significativos do acordo			Natureza e Extensão do acordo		Alterações no acordo que ocorreram durante o período de relato
	Período de Concessão	Datas de Reapreçamento	Base de Reapreçamento	Período de Tempo	Quantia	
Cessão de Exploração do "Café do Teatro, Bar Interno do Teatro e Esplanada"	4 Anos	2028	600 € (mês)	4 Anos	600 € (mês)	-
Cessão de Exploração do "Quisosome - Tabacaria do Teatro"	12 Anos (renovável)	2025	331,17 € (mês)	15 Anos	331,17 € (mês)	-

Nota 5 – Ativos fixos tangíveis

Os ativos fixos tangíveis são inicialmente registados ao custo de aquisição ou produção, líquidos das respetivas depreciações e perdas por imparidade acumuladas. Os custos de aquisição ou produção incluem o custo de compra, quaisquer custos diretamente atribuíveis às atividades necessárias para colocar os ativos na localização e condição necessária para operarem de forma pretendida e, quando aplicável, a estimativa inicial dos custos de

Um Palco Para Todas as Artes! ³⁵

desmantelamento e remoção dos ativos e de restauração dos respetivos locais de localização em que a empresa espera incorrer.

Os custos subsequentes são incluídos na quantia escriturada do bem ou reconhecidos como ativos separados, conforme apropriado, somente quando é provável que benefícios económicos futuros fluirão para a empresa e o custo possa ser mensurado com fiabilidade. Os custos com manutenção e reparações são reconhecidos como gastos no período em que ocorrem.

Em 2024, o movimento ocorrido na quantia escriturada dos ativos fixos tangíveis encontra-se nos quadros seguintes.

Considerações relevantes

O edifício onde o Teatro José Lúcio da Silva opera não se encontra registado nas demonstrações financeiras deste. Até 10.07.2024 esteve registado no Município de Leiria, com a constituição da nova entidade em 11.07.2024, o edifício entrou como capital em espécie desta nova entidade, tendo por isso sido reconhecido nas demonstrações financeiras desta nova entidade.

Quadro 6 - Variação das depreciações e perdas por imparidade acumuladas

Rubricas	Início do Período			Fim do Período		
	Quantia Bruta	Depreciações Acumuladas	Quantia Escriturada	Quantia Bruta	Depreciações Acumuladas	Quantia Escriturada
Outros ativos fixos tangíveis						
Edifícios e outras construções	75 351,78 €	34 174,29 €	41 177,49 €	98 316,58 €	42 658,26 €	55 658,32 €
Equipamento básico	633 681,37 €	491 277,05 €	142 404,32 €	531 063,25 €	398 796,82 €	132 266,43 €
Equipamento de transporte	4 950,00 €	4 950,00 €	0,00 €	0,00 €	0,00 €	0,00 €
Equipamento administrativo	76 849,69 €	54 699,42 €	22 150,27 €	75 846,00 €	57 145,15 €	18 700,85 €
Outros	38 368,45 €	31 690,87 €	6 677,58 €	32 425,99 €	28 135,41 €	4 290,58 €
Total	829 201,29 €	616 791,63 €	212 409,66 €	737 651,82 €	526 735,64 €	210 916,18 €

Quadro 7 - Quantia escriturada e variações no período

Durante o exercício de 2024, ocorreram as seguintes variações:

ATIVOS FIXOS TANGÍVEIS	Quantia escriturada inicial	Variações				Quantia escriturada final
		Adições	Transferências e Ajustes	Depreciações do Período	Abates	
Outros ativos fixos tangíveis						
Terrenos e recursos naturais						
Edifícios e outras construções	41 177,49 €	23 120,53 €	-155,73 €	-8 490,60 €	6,63 €	55 658,32 €
Equipamento básico	142 404,32 €	10 312,75 €	0,00 €	-20 169,48 €	-281,16 €	132 266,43 €
Equipamento de transporte	0,00 €	0,00 €	0,00 €	0,00 €	0,00 €	0,00 €
Equipamento administrativo	22 150,27 €	4 716,15 €	0,00 €	-7 585,48 €	-580,09 €	18 700,85 €
Outros	6 677,58 €	0,00 €	0,00 €	-3 033,47 €	646,47 €	4 290,58 €
Total	212 409,66 €	38 149,43 €	-155,73 €	-39 279,03 €	-208,15 €	210 916,18 €

Um Palco Para Todas as Artes! ³⁶

Quadro 8 – Ativo fixo tangível: Adições

Durante o exercício de 2024, ocorreram as seguintes adições:

ATIVOS FIXOS TANGÍVEIS (1)	Adições			
	Compra	Transferências e Ajustes	Outras	Total
Outros ativos fixos tangíveis				
Terrenos e recursos naturais				
Edifícios e outras construções	23 120,53 €	-155,73 €	0,00 €	22 964,80 €
Equipamento básico	10 312,75 €	0,00 €	0,00 €	10 312,75 €
Equipamento administrativo	4 716,15 €	0,00 €	0,00 €	4 716,15 €
Outros	0,00 €	0,00 €	0,00 €	0,00 €
Total	38 149,43 €	-155,73 €	0,00 €	37 993,70 €

Nota 10 – Inventários

Os inventários encontram-se valorizados pelo custo ou pelo valor realizável líquido, no caso de este ser inferior. Utilizando o custo médio ponderado como método de custeio.

O custo inclui todos os custos de compra, custos de conversão e outros custos incorridos para colocar os inventários na sua condição atual. Os custos de compras incluem o preço de compra, os direitos de importação e outros impostos alfandegários, os custos de transporte e manuseamento, descontos comerciais, abatimentos e outros itens semelhantes.

Se o valor realizável líquido for inferior ao custo designadamente por diminuição do valor de mercado, deterioração ou obsolescência, subida dos custos de acabamento ou dos necessários para realizar a venda, ou ainda do valor recuperável pelo uso na conversão em produtos acabados cuja cotação de mercado tenha sido reduzida, justifica-se o reconhecimento de imparidades nos períodos em que as necessidades de ajustamento são constatadas, utilizando o custo de reposição como referencial.

A reversão das perdas por imparidade reconhecidas em períodos anteriores é registada quando existem indícios de que as perdas por imparidade já não se justificam ou diminuíram, sendo expressa na demonstração dos resultados como “imparidade de inventários (perdas/reversões)”. No entanto, a reversão é efetuada até ao limite da quantia das perdas por imparidade acumulada antes reconhecidas.

Quadro 9 – Quantia de inventários registada

Em 31 e dezembro de 2024 e 2023, os inventários da empresa detalham-se conforme se segue:

Rubrica	Inventário a 31/12/2023	Compras	Reclassificação +/-	Inventário a 31/12/2024
Mercadorias	11.057,18 €	9.320,73 €	-243,75 €	9.971,94 €
Total	11.057,18 €	9.320,73 €	-243,75 €	9.971,94 €
Custo das Mercadorias Vendidas e das Matérias Consumidas				10.162,22 €

Rubrica (1)	Quantia escriturada inicial (2)	Movimentos do período							Quantia escriturada final (9)=(2)+(3)-(4)- /+5)-(6)+(7)- (8)+(9)
		Compras líquidas (3)	Consumos/gastos (4)	Varição nos inventários da produção (5)	Perdas por imparidade (6)	Reversão de perdas por imparidade (7)	Outras reduções de inventários (8)	Outros aumentos de inventário (9)	
Mercadorias	11 057,18 €	9 320,73 €	10 405,97 €	0,00 €	0,00 €	0,00 €	0,00 €	0,00 €	9 971,94 €
Total	11 057,18 €	9 320,73 €	10 405,97 €	0,00 €	0,00 €	0,00 €	0,00 €	0,00 €	9 971,94 €

Nota 13 – Rendimento de transações com contraprestação

As notas têm por objetivo prescrever o tratamento contabilístico do rendimento proveniente de transações e acontecimentos que tenham uma contraprestação, destacando como aspeto principal a determinação do momento do reconhecimento.

O rendimento é reconhecido quando for provável que fluam para a entidade benefícios económicos futuros ou potencial de serviço e estes benefícios possam ser mensurados com fiabilidade. De seguida apresenta-se o detalhe destes rendimentos.

Quadro 10 - Rendimentos de transações com contraprestação

Os rendimentos de transações com contraprestação efetuadas nos exercícios findos em 31 de dezembro de 2024 e 2023, têm a seguinte decomposição:

Rendimentos	31/12/2024	31/12/2023
Venda de bens		
Mercadorias	11.687,48 €	10.186,79 €
Prestação de serviços		
Serviços sociais, recreativos, culturais e desporto	1.277.376,72 €	891.234,76 €
Outros serviços	324.593,08 €	320.067,37 €
Outros Rendimentos e Ganhos		
Outros	34.125,42 €	714,28 €
Total	1.647.782,70 €	1.222.203,20 €

Numa perspetiva geral verificou-se um aumento de rendimentos com contraprestação de 425.579,50 € face ao período homólogo. A rubrica de outros rendimentos e ganhos teve um aumento significativo devido à incrementação do custo de operação nas vendas web.

Nota 14 – Rendimento de transações sem contraprestação

Quadro 11 - Rendimentos de transações sem contraprestação

Os rendimentos provenientes de transações sem contraprestação recebidos nos exercícios findos em 31 de dezembro de 2024 e 2023 têm a seguinte decomposição na demonstração de resultados:

Rendimentos	31/12/2024	31/12/2023
Transferências correntes obtidas		
Contrato Programa	976 060,00 €	940 950,00 €
Outros		
Mecenato	22 150,00 €	21 000,00 €
Total	998 210,00 €	961 950,00 €

Nota 15 – Provisões, passivos contingentes e ativos contingentes

No decorrer do exercício do ano 2022, a entidade foi advertida de que teria a possibilidade de efetuar o pedido de restituição de IVA que incidiu sobre contratos-programa referente aos últimos quatro anos. Nesse sentido, foram tomadas as diligências administrativas e fiscais, concluídas com êxito, em relação aos dois primeiros anos dos últimos quatro anos, tendo sido restituídos 170.000,00 € e entregues ao Município de Leiria, considerando que o IVA havia sido suportado pela tutela. Já no que toca aos dois últimos anos, foi efetuado um pedido de Revisão Oficiosa em 28 de dezembro de 2022 dirigido à Autoridade Tributária - Direção de Serviços de IVA, pelo valor de 125.120,00 €. Do resultado do pedido, o Teatro José Lúcio da Silva foi notificado em 9 de outubro de 2023, para exercer o direito de audição, o aconteceu no dia 19 de outubro de 2023. No exercício de 2024 foi rececionada a decisão de indeferimento, a qual, por opção técnica fundamentada, não foi contestada, devido ao facto de existir a possibilidade de uma apreciação dos 4 anos e a entidade ter de devolver o valor já recebido.

Nota 17 – Acontecimentos após data de relato

As demonstrações financeiras foram autorizadas para emissão em 24/01/2025 pela Comissão de Gestão do Teatro José Lúcio da Silva.

Quando ocorrem eventos subsequentes à data do balanço que demonstram a evidência de condições que já existiam à data do balanço, o impacto desses eventos é ajustado nas demonstrações financeiras.

Face à necessidade da clarificação do estatuto jurídico da Entidade, no que se refere às obrigações contabilísticas,

Um Palco Para Todas as Artes! ³⁹

tributárias, deu origem ao Processo de Fiscalização Prévia 2090/2023 Ato/Contrato: Constituição de Empresa Local Objeto: Constituição de Empresa Municipal com vista ao exercício por esta, das atividades de promoção e desenvolvimento, local e regional, da cultura, foi rececionada a notificação que concede visto ao ato/contrato, sem reservas, pelo que, foi constituída a empresa local na data de 11.07.2024, tendo início de atividade a 01.01.2025.

Não são conhecidos, à data, quaisquer eventos subsequentes com impacto significativo nas demonstrações financeiras a 31 de dezembro de 2024. Após o encerramento do período, procedeu-se nos termos gerais à extinção desta entidade, com efeitos a 31.12.2024.

Nota 18 – Instrumentos Financeiros

Os ativos e passivos financeiros e os instrumentos de capital próprio apenas são reconhecidos pelo Teatro José Lúcio da Silva quando esta se torna uma parte das disposições contratuais dos mesmos.

Quadro 12 – Quantia escriturada dos ativos financeiros e passivos financeiros

Em 31 de dezembro de 2024 e 2023, as categorias de ativos e passivos financeiros estão detalhadas conforme segue:

Rubricas	31/12/2024			31/12/2023		
	Quantia Bruta	Imparidade acumuladas	Quantia líquida	Quantia Bruta	Imparidade acumuladas	Quantia líquida
ATIVOS FINANCEIROS						
Ativos financeiros ao custo amortizado						
Ativos Correntes						
Devedores por transferências e subsídios não reembolsáveis	0,00 €	0,00 €	0,00 €	0,00 €	0,00 €	0,00 €
Clientes, contribuintes, utentes	17.043,88 €	0,00 €	17.043,88 €	8.715,83 €	0,00 €	8.715,83 €
Estado e outros entes públicos	30.041,39 €	0,00 €	30.041,39 €	166.811,14 €	0,00 €	166.811,14 €
Caixa	2.289,74 €	0,00 €	2.289,74 €	20.959,69 €	0,00 €	20.959,69 €
Depósitos Bancários	132.470,22 €	0,00 €	132.470,22 €	297.314,07 €	0,00 €	297.314,07 €
PASSIVOS FINANCEIROS						
Passivos financeiros ao custo amortizado						
Passivos Correntes						
Fornecedores	13.298,35 €	0,00 €	13.298,35 €	69.637,91 €	0,00 €	69.637,91 €
Pessoal	0,00 €	0,00 €	0,00 €	8.015,19 €	0,00 €	8.015,19 €
Estado e outros entes públicos	26.326,45 €	0,00 €	26.326,45 €	10.676,18 €	0,00 €	10.676,18 €
Credores por transferências e subsídios não reembolsáveis concedidos	0,00 €	0,00 €	0,00 €	125.120,00 €	0,00 €	125.120,00 €

Um Palco Para Todas as Artes! ⁴⁰

Nota 19 – Benefícios dos empregados

Política Contabilística

Os benefícios de empregados de curto prazo incluem salários, ordenados, subsídio de alimentação, Subsídio de Férias e de Natal, bem como outros abonos definidos no contrato coletivo de trabalho e ainda formação.

Todo o pessoal ao serviço do Teatro José Lúcio da Silva foi remunerado de acordo com as suas funções durante o exercício. As obrigações decorrentes dos benefícios de curto prazo são reconhecidas como gastos no período em que os serviços são prestados, numa base não descontada por contrapartida do reconhecimento de um passivo que se extingue com o pagamento respetivo.

De acordo com a legislação laboral aplicável, o direito de férias e subsídio de férias relativo ao período, por este coincidir com o ano civil, vence-se em 31 de dezembro de cada ano, sendo somente pago durante o período seguinte, pelo que os gastos correspondentes se encontram reconhecidos como benefícios de curto prazo e tratados de acordo com o anteriormente referido.

Refere-se ainda que, foram celebrados 34 contratos de trabalho de muita curta duração para o reforço da equipa nas iniciativas de Natal e que antes recorriamos a empresas de trabalho temporário, poupando com esta decisão o custo da comissão do intermediário.

Quadro 13 – Gastos com o pessoal

Gasto na Demonstração de Resultados	31/12/2024	31/12/2023
Gastos com o pessoal	518 224,66 €	472 424,30 €
Total	518 224,66 €	472 424,30 €

Nota 20 – Divulgação de partes relacionadas

Nome da entidade controladora final: Câmara Municipal de Leiria

O Teatro José Lúcio da Silva, em 31 de dezembro de 2024, não tinha controlo sobre qualquer entidade.

Quadro 14 - Natureza do relacionamento entre partes relacionadas

Partes relacionadas	Sede	Percentagem de participação	
		31/12/2024	31/12/2023
Município de Leiria	Leiria	100%	100%

Um Palco Para Todas as Artes! ⁴¹

Quadro 15 - Transações que ocorreram entre partes relacionadas

Transações	31 de dezembro de 2024		31 de dezembro de 2023	
	Prestação de serviços	Outras (Subsídios Obtidos)	Prestação de serviços	Outras (Subsídios Obtidos)
Município de Leiria	213 616,85 €	722 000,00 €	205 449,88 €	718 320,00 €

Quadro 16 - Quantias ou proporções de itens em saldo

SalDOS	31 de dezembro de 2024		31 de dezembro de 2023	
	SalDOS Ativos	SalDOS Passivos	SalDOS Ativos	SalDOS Passivos
Município de Leiria	17.043,88 €	0,00 €	0,00 €	125.120,01 €

Nota 23 – Outras Informações financeiras relevantes:

23.1 – Diferimentos

Quadro 17 - Diferimentos

Rúbricas	31/12/2024	31/12/2023
DIFERIMENTOS		
Ativos		
Gastos a reconhecer	3.949,32 €	11.865,35 €
Passivos		
Rendimentos a reconhecer	30.464,34 €	190.996,02 €

No presente exercício foram registados Gastos a Reconhecer no montante global de 3.949,32 € correspondentes a gastos do exercício de 2025 faturados antecipadamente no exercício de 2024. Os gastos referidos são referentes a seguros contratualizados por parte do Teatro José Lúcio da Silva.

No presente exercício foram registados Rendimentos a Reconhecer no montante global de 30.464,34 €, respeitante à venda de bilhetes durante o exercício de 2024 sobre espetáculos e/ou filmes que apenas se irão realizar durante o período de 2025.

Um Palco Para Todas as Artes! ⁴²



T E A T R O
JOSE LUCIO
DA SILVA

N.I.F.: 680 026 010



Câmara Municipal de Leiria
www.cm-leiria.pt

Relatório e Contas 2024

23.2 – Outras contas a pagar

Quadro 18 – Outras contas a pagar

Rúbricas	31/12/2024	31/12/2023
OUTRAS CONTAS A PAGAR		
Remunerações a liquidar	48.160,04 €	47.473,30 €
Outros acréscimos de gastos	41.495,40 €	124.170,18 €
Cauções	1.800,00 €	2.439,00 €
Sindicatos	0,00 €	133,43 €
Outras contas a pagar		8.015,19 €
Total	91.455,44 €	182.231,10 €

No presente exercício foram registados credores por acréscimo de gastos referente às seguintes situações com maior relevo:

48.160,04 €, que correspondem ao acréscimo de férias e subsídio de férias de 2024, assim como também as respetivas contribuições para a Segurança Social;

41.495,40 €, que correspondem a gastos incorridos durante o exercício económico de 2024, mas que o serviço apenas foi faturado no exercício seguinte.

23.3 – Outras contas a receber

Quadro 19 – Outras contas a receber

O montante mencionado na rúbrica de outros devedores é referente a € 1.000,00 transferidos para efeitos de abertura das contas bancárias, da nova entidade e os restantes € 20 dizem respeito a um pagamento do IGAC relativo à nova empresa.

Rúbricas	31/12/2024	31/12/2023
OUTRAS CONTAS A RECEBER		
Outras devedores	1.020,00 €	0,00 €
Total	1.020,00 €	0,00 €

Um Palco Para Todas as Artes! ⁴³

23.4 – Fornecimentos e Serviços externos

Quadro 20 – Fornecimentos e serviços externos

Rúbricas	31/12/2024	31/12/2023
FORNECIMENTOS E SERVIÇOS EXTERNOS		
Subcontratos e parcerias	26.681,40 €	36.670,00 €
Serviços Especializados	1.816.494,47 €	1.476.580,41 €
Materiais de Consumo	25.990,90 €	17.430,11 €
Energia e fluídos	33.621,17 €	42.192,19 €
Deslocações, estadas e transportes	7.345,21 €	1.105,65 €
Serviços Diversos	69.204,71 €	74.000,17 €
Total	1.979.337,86 €	1.647.978,53 €

A rúbrica serviços especializados aumentou em cerca de 339.914,06 €, o que corresponde a uma variação 23% (a maior registada dentro dos FSE). Esta variação deve-se sobretudo à apresentação de espetáculos comerciais, cuja despesa de cachê/honorários de artistas, está indexada ao proveito de receita de bilheteira, estando por isso, diretamente relacionada à atividade operacional da entidade. Dentro da referida rúbrica destacam-se ainda as seguintes rúbricas:

- Honorários relacionados com assistentes de sala, afinação de instrumentos, serviços especializados de palco no valor de 85.333,58 €, face aos 78.547,78 € apurados no exercício económico anterior. Este acréscimo de aproximadamente sete mil euros, deve-se essencialmente ao aumento do número de iniciativas em 2024, face ao ano de 2023, pois, tivemos mais 7 iniciativas em mais 13 dias de ocupação.
- Despesas resultantes de espetáculos em regime de divisão de bilheteira, no valor de 343.913,91 €, face aos 475.771,28 € do exercício económico de 2023.
- Cachet, no valor de 1.249.526,52 €, face aos 806.914,46 €, do exercício económico de 2023. Esta despesa está relacionada com a aquisição de espetáculos que são realizados no Teatro José Lúcio da Silva, nos quais a bilheteira reverte toda para a entidade. O aumento deve-se à execução plena das candidaturas RTCP/DGARTES – ReCentrar e RTCP/DGARTES – Proximidades inquietas.

23.5 – Gastos com o Pessoal

Quadro 21 – Gastos com o pessoal

Rúbricas	31/12/2024	31/12/2023
GASTOS COM PESSOAL		
Remunerações do pessoal	424.620,15 €	380.014,32 €
Encargos sobre remunerações	85.442,10 €	78.079,64 €
Acidentes no trabalho e doenças profissionais	3.220,86 €	2.538,73 €
Outros gastos com pessoal	4.941,55 €	11.791,61 €
Total	518.224,66 €	472.424,30 €

Um Palco Para Todas as Artes! ⁴⁴

Com o incremento da atividade operacional no exercício económico de 2024 face ao período homólogo, os gastos referentes ao pessoal também aumentaram de forma substancial, ficando a dever-se aos aumentos da RMMG e os efeitos desta nas remunerações de trabalho suplementar, bem como e não menos importante a celebração de 34 contratos de trabalho a termo certo para o reforço da equipa nas iniciativas de Natal e que antes recorriamos a empresas de trabalho temporário, poupando nesta decisão o custo da comissão do intermediário.

23.6 – Outros Gastos

Quadro 22 – Outros gastos

Rúbricas	31/12/2024	31/12/2023
OUTROS GASTOS		
Impostos e taxas	10.358,83 €	10.489,12 €
Outros	27.432,94 €	7.178,42 €
Total	37.791,77 €	17.667,54 €

Relativamente à rubrica Imposto e taxas, 10.158,83 € dizem respeito à regularização do IVA de Cedências de sala para fins de solidariedade e associativismo, bem como oferta de bilhetes.

23.7 – Gastos por Juros e outros encargos

Quadro 23 – Gastos por juros

Os gastos relativos a juros, nos exercícios findos em 31 de dezembro de 2024 e de 2023, foram os seguintes:

Rúbricas	31/12/2024	31/12/2023
Gastos por juros e outros encargos		
Juros e encargos suportados	56,32 €	77,76 €
Total	56,32 €	77,76 €

23.8 - Património Líquido

A Comissão de Gestão do Teatro José Lúcio da Silva propõe que o resultado líquido do exercício de 2024, no valor de 59.201,73 € (cinquenta e nove mil duzentos e um euros e setenta e três cêntimos), seja transferido para a conta de resultados transitados.



T E A T R O
JOSE LUCIO
DA SILVA

N.I.F.: 680 026 010



Câmara Municipal de Leiria
www.cm-leiria.pt

Relatório e Contas 2024

B. Demonstrações Orçamentais

1. Demonstração do desempenho orçamental

Periodicidade : Mensal		DDORC - DEMONSTRAÇÃO DO DESEMPENHO ORÇAMENTAL					Pág. : 1	
Período : Dezembro		TEATRO JOSE LUCIO SILVA					Acumulados : S Ano : 2024	
Período : 2024/01/01 C 2024/12/31 C		Euros						
RUBRICA	RECEBIMENTOS / PAGAMENTOS	FONTES DE FINANCIAMENTO (n)						2023
		R P	R G	U E	EMPR	F. ALHEIOS	TOTAL	
RA01	Saldo de gerência anterior	315.834,76				2.439,00	318.273,76	235.410,85
RI01	Operações orçamentais [1]	315.834,76					315.834,76	233.010,85
RI02	Devolução do saldo oper. orçamentais							
RI04	Recebimento do saldo devolvido por terceiras entidades							
RI03	Operações de tesouraria [A]					2.439,00	2.439,00	2.400,00
RA02	Receita corrente	2.835.486,04					2.835.486,04	2.550.584,29
R1	Receita fiscal							
R1.1	Impostos diretos							
R1.2	Impostos indiretos							
R2	Contribuições para sistemas de proteção social e subsistemas de saúde							
R3	Taxas, multas e outras penalidades							
R4	Rendimentos de propriedade							
R5	Transferências e subsídios correntes	976.060,00					976.060,00	978.180,00
R5.1	Transferências correntes	976.060,00					976.060,00	978.180,00
R5.1.1	Administrações Públicas	976.060,00					976.060,00	978.180,00
R5.1.1.1	Administração Central - Estado							
	Português							
R5.1.1.2	Administração Central - Outras entidades							
R5.1.1.3	Segurança Social							
R5.1.1.4	Administração Regional							
R5.1.1.5	Administração Local	976.060,00					976.060,00	978.180,00
R5.1.2	Exterior - U E							
R5.1.3	Outras							
R5.2	Subsídios correntes							
R6	Venda de bens e serviços	1.834.575,54					1.834.575,54	1.482.038,18
R7	Outras receitas correntes	24.850,50					24.850,50	90.366,11
RA03	Receita de capital							
R8	Venda de bens de investimento							
R9	Transferências e subsídios de capital							
R9.1	Transferências de capital							
R9.1.1	Administrações Públicas							
R9.1.1.1	Administração Central - Estado							
	Português							
R9.1.1.2	Administração Central - Outras entidades							
R9.1.1.3	Segurança Social							
R9.1.1.4	Administração Regional							
R9.1.1.5	Administração Local							
R9.1.2	Exterior - U E							
R9.1.3	Outras							
R9.2	Subsídios de capital							
R10	Outras receitas de capital							
RA04	Receita efetiva [2]	2.835.486,04					2.835.486,04	2.550.584,29
R11	Reposições não abatidas aos pagamentos							
RA05	Receita não efetiva [3]							
R12	Receita com ativos financeiros							
R13	Receita com passivos financeiros							
RA06	Soma [4]=[1]+[2]+[3]	3.151.320,80					3.151.320,80	2.783.595,14
ROT1	Operações de tesouraria [B]					1.800,00	1.800,00	2.439,00
DA01	Despesa corrente	2.976.279,71					2.976.279,71	2.426.177,41
D1	Despesas com o pessoal	513.608,32					513.608,32	460.973,84
D1.1	Remunerações Certas e Permanentes	425.344,65					425.344,65	372.514,23

* Os pagamentos, recebimentos, assim como os saldos deverão estar discriminados de acordo com os grupos de fontes de financiamento.

Um Palco Para Todas as Artes! ⁴⁶



T E A T R O
JOSE LUCIO
DA SILVA

N.I.F.: 680 026 010



Câmara Municipal de Leiria
www.cm-leiria.pt

Relatório e Contas 2024

Periodicidade : Mensal	DDORC - DEMONSTRAÇÃO DO DESEMPENHO ORÇAMENTAL	Pág. : 2
Período : Dezembro	TEATRO JOSE LUCIO SILVA	Acumulados : S Ano : 2024

Período : 2024/01/01 C 2024/12/31 C

Euros

RUBRICA	RECEBIMENTOS / PAGAMENTOS	FONTES DE FINANCIAMENTO (n)						2023
		R P	R G	U E	EMPR	F. ALHEIOS	TOTAL	
D1.2	Abonos Variáveis ou Eventuais	2.831,88					2.831,88	2.194,85
D1.3	Segurança social	85.431,79					85.431,79	86.264,76
D2	Aquisição de bens e serviços	2.439.772,72					2.439.772,72	1.954.095,98
D3	Juros e outros encargos	56,32					56,32	54,92
D4	Transferências e subsídios correntes							
D4.1	Transferências correntes							
D4.1.1	Administrações Públicas							
D4.1.1.1	Administração Central - Estado							
	Português							
D4.1.1.2	Administração Central - Outras entidades							
D4.1.1.3	Segurança Social							
D4.1.1.4	Administração Regional							
D4.1.1.5	Administração Local							
D4.1.2	Entidades do Setor Não Lucrativo							
D4.1.3	Famílias							
D4.1.4	Outras							
D4.2	Subsídios Correntes							
D5	Outras despesas correntes	22.842,35					22.842,35	11.052,67
DA02	Despesa de capital	42.081,13					42.081,13	41.582,97
D6	Aquisição de bens de capital	42.081,13					42.081,13	41.582,97
D7	Transferências e subsídios de capital							
D7.1	Transferências de capital							
D7.1.1	Administrações Públicas							
D7.1.1.1	Administração Central - Estado							
	Português							
D7.1.1.2	Administração Central - Outras entidades							
D7.1.1.3	Segurança Social							
D7.1.1.4	Administração Regional							
D7.1.1.5	Administração Local							
D7.1.2	Entidades do Setor não Lucrativo							
D7.1.3	Famílias							
D7.1.4	Outras							
D7.2	Subsídios de capital							
D8	Outras despesas de capital							
DA03	Despesa efetiva [5]	3.018.360,84					3.018.360,84	2.467.760,38
DA04	Despesa não efetiva [6]							
D9	Despesa com ativos financeiros							
D10	Despesa com passivos financeiros							
DA05	Soma [7]=[5]+[6]	3.018.360,84					3.018.360,84	2.467.760,38
DOT1	Operações de tesouraria [C]					2.439,00	2.439,00	2.400,00
DA06	Saldo para a gerência seguinte	132.959,96				1.800,00	134.759,96	318.273,76
DA07	Operações orçamentais [8] = [4]-[7]	132.959,96					132.959,96	315.834,76
DA08	Operações de tesouraria [D]=[A]+[B]-[C]					1.800,00	1.800,00	2.439,00
DA09	Saldo global [2] - [5]	-182.874,80					-182.874,80	82.823,91
DA10	Despesa primária	3.018.304,52					3.018.304,52	2.467.705,46
DA11	Saldo corrente	-140.793,67					-140.793,67	124.406,88
DA12	Saldo de capital	-42.081,13					-42.081,13	-41.582,97
DA13	Saldo primário	-182.818,48					-182.818,48	82.878,83
DA14	Receita total [1] + [2] + [3]	3.151.320,80					3.151.320,80	2.783.595,14
DA15	Despesa total [5] + [6]	3.018.360,84					3.018.360,84	2.467.760,38

* Os pagamentos, recebimentos, assim como os saldos deverão estar discriminados de acordo com os grupos de fontes de financiamento.

Um Palco Para Todas as Artes! ⁴⁷

2. Demonstração de execução orçamental da receita

Periodicidade : Mensal		D000 - DEMONSTRAÇÃO ORÇAMENTAL DA RECEITA										Pág. : 1								
Período : Dezembro		TDS										Ano : 2024								
Período : 2024/01/01 C. 2024/12/31 C.		Visualizar Contas a/ Mov. ? W										Anulados : 0								
Rubrica	Designação	Previsões corrigidas	Previsões por liquidar	Receitas por cobrar de períodos anteriores	Receitas liquidadas	Liquidações anuladas	Receitas cobradas brutas	Reembolsos e Restituições		Receitas Outras Líquidas			Recebimentos diferidos	Receita por cobrar no final do período	Liquidações de períodos futuros					
								Emittidos	Pagos	Períodos anteriores	Período corrente	Total			(n+1)	(n+2)	(n+3)	(n+4)	Períodos seguintes	
01	RECEITA CORRENTE	3.042.779,28	187.249,26	11.715,83	3.659.216,57	815.302,49	2.363.606,02	128.119,97	128.119,97	-119.404,14	2.954.890,19	2.835.486,04		20.943,88						
011	Impostos diretos																			
0111	Sobre o rendimento																			
0112	Outros																			
011217	Impostos abolidos																			
012	Impostos indiretos																			
0121	Sobre o consumo																			
0122	Outros																			
013	Contribuições para Segurança Social, Caixa Geral Aposentações e ANSE																			
0131	Subsistemas previdencial																			
0132	Regimes complementares e especiais																			
0133	Caixa Geral de Aposentações e ANSE																			
014	Taxas, multas e outras penalidades																			
0401	Taxas																			
0401213	Taxas específicas das autarquias locais																			
0401219	Outras taxas específicas das autarquias locais																			
0402	Multas e outras penalidades																			
05	Rendimentos da propriedade	100,00	100,00																	
0501	Juros - Sociedades e quase-sociedades não financeiras																			
0502	Juros - Sociedades financeiras	100,00	100,00																	
050201	Bancos e outras instituições financeiras	100,00	100,00																	
0503	Juros - Administrações Públicas																			
0504	Juros - Resto do mundo																			
0507	Dividendos e participações nos lucros de sociedades e quase-sociedades não financeiras																			
0509	Participações nos lucros de administrações públicas																			
0510	Rendas																			
06	Transferências correntes	970.000,00	-4.060,00		1.770.300,00	794.240,00	1.100.180,00	125.120,00	125.120,00	-125.120,00	1.101.180,00	976.060,00								
0601	Sociedades e quase-sociedades não financeiras																			
060101	Públicas																			
0602	Sociedades financeiras																			
0603	Administração central																			
060301	Estado																			
060307	Serviços e fundos autónomos																			
0604	Administração regional																			
0605	Administração local	970.000,00	-4.060,00		1.770.300,00	794.240,00	1.100.180,00	125.120,00	125.120,00	-125.120,00	1.101.180,00	976.060,00								
060501	Continente	970.000,00	-4.060,00		1.770.300,00	794.240,00	1.100.180,00	125.120,00	125.120,00	-125.120,00	1.101.180,00	976.060,00								
06050101	Municípios	970.000,00	-4.060,00		1.770.300,00	794.240,00	1.100.180,00	125.120,00	125.120,00	-125.120,00	1.101.180,00	976.060,00								
060502	Região Autónoma dos Açores																			
060503	Região Autónoma da Madeira																			
0606	Segurança social																			
0607	Instituições sem fins lucrativos																			
0608	Famílias																			
0609	Resto do mundo																			
07	Venda de bens e serviços correntes	2.008.470,28	134.263,06	10.715,83	1.864.316,07	21.072,49	1.837.375,52	2.499,97	2.499,97	4.715,96	1.829.859,60	1.824.375,54		20.943,88						
0701	Venda de bens	6.000,00	-11.375,60	3.000,00	14.375,60		14.375,60				14.375,60	14.375,60		3.000,00						
070109	Mercadorias	6.000,00	-11.375,60	3.000,00	14.375,60		14.375,60				14.375,60	14.375,60		3.000,00						
07010901	Habituação social	6.000,00	-11.375,60	3.000,00	14.375,60		14.375,60				14.375,60	14.375,60		3.000,00						
070110	Desperdição, resíduos e refugo																			
	Total :	978.100,00	-15.307,60	3.000,00	1.784.675,60	794.240,00	1.115.555,60	125.120,00	125.120,00	-125.120,00	1.115.555,60	990.425,60		3.000,00						

Periodicidade : Mensal	DOEC - DEMONSTRAÇÃO DOCUMENTAL DE GESTÃO	Pág. : 3
Período : Dezembro	2024	Ano : 2024
Período : 2024/01/01 C. 2024/12/31 C	Visualizar Contas a/ Anv. 3 N	Acumulados : F
		Euros

Rubrica	Designação	Previsões corrigidas	Previsões por liquidar	Receitas por cobrar de períodos anteriores	Receitas liquidadas	Liquidações anuladas	Receitas cobradas brutas	Reembolsos e Restituições		Receitas Cobradas Líquidas			Recebimentos diferidos	Receita por cobrar no final do período	Liquidações de períodos futuros			
								Emissões	Popos	Períodos anteriores	Período corrente	Total			(n+1)	(n+2)	(n+3)	(n+4)
1.00501	Contínua																	
1.00502	Região Autónoma dos Açores																	
1.00503	Região Autónoma da Madeira																	
1.006	Segurança social																	
1.007	Instituições sem fins lucrativos																	
1.008	Familiares																	
1.009	Basto do mundo																	
1.1	Ativos financeiros																	
1.101	Depósitos, certificados de depósito e poupança																	
1.102	Títulos a curto prazo																	
1.103	Títulos a médio e longo prazos																	
1.104	Derivados financeiros																	
1.105	Empréstimos a curto prazo																	
1.10507	Administração Pública - Administração Local - Regiões Autónomas																	
1.106	Empréstimos a médio e longo prazos																	
1.10607	Administração Pública - Administração Local - Regiões Autónomas																	
1.108	Ações e outras participações																	
1.109	Unidades de participação																	
1.111	Outros ativos financeiros																	
1.2	Passivos financeiros	25.000,00	25.000,00															
1.201	Depósitos, certificados de depósito e poupança																	
1.202	Títulos a curto prazo																	
1.203	Títulos a médio e longo prazos																	
1.204	Derivados financeiros																	
1.205	Empréstimos a curto prazo	25.000,00	25.000,00															
1.20502	Sociedades financeiras	25.000,00	25.000,00															
1.206	Empréstimos a médio e longo prazos																	
1.20601	Sociedades e (parte) - Sociedades não financeiras																	
1.207	Outros passivos financeiros																	
1.3	Outras receitas de capital																	
1.301	Outras																	
1.4	Recursos próprios comunitários																	
1.401	Recursos próprios comunitários																	
1.40101	RECURSOS COMUNITÁRIOS	315.834,76		315.834,76			315.834,76				315.834,76	315.834,76						
1.5	Respostas não abtidas nos pagamentos																	
1.501	Respostas não abtidas nos pagamentos																	
1.6	Saldo da gestão anterior	315.834,76			315.834,76		315.834,76				315.834,76	315.834,76						
1.601	Saldo operacional	315.834,76			315.834,76		315.834,76				315.834,76	315.834,76						
1.60101	Na posse do serviço	315.834,76			315.834,76		315.834,76				315.834,76	315.834,76						
	Total :	3.363.614,04	222.249,36	11.715,80	3.474.460,33	825.302,48	3.279.440,77	128.119,97	128.119,97	-119.404,14	3.270.724,94	3.152.330,80	20.043,88					

VIDE PÁGINA 73

Um Palco Para Todas as Artes! ⁵⁰

4. Demonstração de execução do plano plurianual de investimentos

DPP - DEMONSTRAÇÃO DE EXECUÇÃO DO PLANO PLURIANUAL DE INVESTIMENTOS																									
(TEATRO JOSE LUCIO SILVA)																									
Período		Periodicidade Mensal / Período Dezembro		Tipo de Plano		Ano																			
01/01/2024				PPI		2024																			
31/12/2024		Visualizar Contas		Não		Acumulados																			
Objetivo	Identificação do Projeto		Designação do Projeto	Forma de Realização	Rubrica Orçam.	Grupo de Fontes de Financiamento			Datas			Fase de Execução			Montante Previsto				Montante Executado			Nível de Execução			
	Código	Ano				Tipologia	R.P.	U.E.	EMPR.	IND.	Início	Fim	Cód.	Designação	Ano N	Ano N+1	Ano N+2	Ano N+3	Ano N+4	Anos seguintes	Total	Anos Anteriores	Ano N	Total	Fin. Anual (%)
[1]	[2]	[3]	[4]	[5]	[6]	[7]	[8]	[9]	[10]	[11]	[12]	[13]	[14]	[15]	[16]	[17]	[18]	[19]	[20]	[21]	[22]	[23]	[24]	[25]	[26]
1.1.1.	2018	1	1-ADMINISTRAÇÃO GERAL			199.443,26€						63.000,00€	64.512,00€	65.931,26€				199.443,26€		37.121,52€	37.121,52€	37.121,52€	74.422/144	58,92%	19,19%
1.1.1.	2018	1	1-Equipamento Técnico/Informático	NA (NÃO APLICÁVEL)	06	199.443,26€				01/01/2024	31/12/2026	9	NÃO APLICÁVEL	63.000,00€	64.512,00€	65.931,26€		199.443,26€		37.121,52€	37.121,52€	37.121,52€	74.422/144	58,92%	19,19%
				TOTAL		199.443,26€							63.000,00€	64.512,00€	65.931,26€			199.443,26€		37.121,52€	37.121,52€	37.121,52€	74.422/144	58,92%	19,19%

5. Anexo às demonstrações orçamentais

“As demonstrações orçamentais são uma representação estruturada da execução e desempenho orçamental de uma entidade. Consequentemente, os objetivos das demonstrações orçamentais de finalidades gerais são o de proporcionar informação acerca do orçamento inicial, das alterações orçamentais, da execução das despesas e das receitas orçamentadas, dos pagamentos e recebimentos e do desempenho orçamental. ...” Decreto-Lei n.º 192/2015, de 11 de setembro, NCP 26.

Face ao orçamento de uma entidade pública, os registos da contabilidade orçamental nele previstos permitem, por classificação económica, acompanhar o orçamento da despesa e da receita, desde a sua abertura, modificações, execução, até ao encerramento.

Assim sendo, apresentam-se no Anexo às demonstrações orçamentais os seguintes elementos:

Anexo I - Alterações orçamentais da receita

Anexo II - Alterações orçamentais da despesa

Anexo III - Operações de tesouraria

Anexo IV - Contratação administrativa – Situação dos contratos

Anexo V - Contratação administrativa – Adjudicações por tipo de procedimento

As demonstrações orçamentais permitem, nomeadamente: o acompanhamento de todas as fases da receita e da despesa na classe 0 - Contabilidade Orçamental, a verificação através do balancete da contabilidade orçamental do conteúdo das demonstrações orçamentais, conhecer de forma mais simples e direta os cabimentos registados, ou seja, a reserva de dotação orçamental disponível, bem como, o montante daqueles que ainda não se converteram em compromisso, ou seja, assunção perante terceiros da responsabilidade por um possível passivo.

O Orçamento da receita tem duas origens, por um lado as transferências do Município de Leiria e da DGARTES ao abrigo dos respetivos contratos-programa e as receitas próprias. Constatou-se a forte dependência orçamental da rubrica “Transferências correntes”, as quais representam um grau de execução de 101,42% à data de 31/12/2024. A rubrica “Venda de bens e serviços correntes”, encontram-se muito próxima do espetável, com base nos considerandos supra, face às consequências da economia global que desacelerou pela Guerra na Ucrânia. Já a rubrica “Outras receitas correntes”, apresenta no final do quarto trimestre um grau de execução de 40,08%, superando os 40%, que se justifica pelas receitas provenientes de concessões e cedências de sala. No geral, constatou-se uma boa execução do orçamento da receita, que regista uma média de execução de 93,13%.

O grau de execução orçamental da despesa no final do ano, é de 89,21% constatando-se uma forte dependência orçamental da rubrica “Despesas com pessoal”, que atingiu o grau de execução de 90,31%. Já a rubrica da “Aquisição de bens e serviços”, foi executada em 89,62%. Em relação às “Outras despesas correntes”, tiveram uma execução de 94,21%, referente a iva suportado, iva de cedências de sala, convites e quotizações.

Um Palco Para Todas as Artes! ⁵⁵

Anexo I - Alterações orçamentais da receita

ALTERAÇÕES ORÇAMENTAIS DA RECEITA TEATRO JOSE LUCIO SILVA							Pág. : 1	
PERÍODO : 2024/01/02 C 2024/12/31 C TOTAL DE ALTERAÇÕES PERMUTATIVAS TOTAL DE ALTERAÇÕES MODIFICATIVAS 2 DO ANO CONTABILÍSTICO DE 2024 (ORÇAMENTO DO ANO : 2024)								
Tipo de Visualização : TODAS AS RUBRICAS ORÇAMENTAIS			Desagregar : S		Considerar os anos seguintes : Euros			
Rubricas [1]	Designação	Tipo [2]	Previsões iniciais [3]	Alterações Orçamentais			Previsões corrigidas [7]=[3]+[4]+ [5]+[6]	Observações [8]
				Inscri./reforç. [4]	Dimin./anul. [5]	Créditos espec. [6]		
R4	Rendimentos de propriedade		108,00				108,00	
05	RENDIMENTOS DE PROPRIEDADE		108,00				108,00	
0502	JUROS - SOCIEDADES FINANCEIRAS		108,00				108,00	
050201	BANCOS E OUTRAS INSTITUIÇÕES FINANCEIRAS		108,00				108,00	
05020101	JUROS DE DEPÓSITOS		108,00				108,00	
R5	Transferências e subsídios correntes		972.000,00				972.000,00	
R51	Transferências correntes		972.000,00				972.000,00	
R511	Administrações Públicas		972.000,00				972.000,00	
R5115	Administração Local		972.000,00				972.000,00	
06	TRANSFERÊNCIAS CORRENTES		972.000,00				972.000,00	
0605	ADMINISTRAÇÃO LOCAL		972.000,00				972.000,00	
060501	CONTINENTE		972.000,00				972.000,00	
06050101	MUNICIPIOS		972.000,00				972.000,00	
0605010101	MUNICIPIO DE LEIRIA		972.000,00				972.000,00	
R6	Venda de bens e serviços	M	1.616.508,00	392.165,28			2.008.673,28	
07	VENDA DE BENS E SERVIÇOS CORRENTES	M	1.616.508,00	392.165,28			2.008.673,28	
0701	VENDA DE BENS		6.000,00				6.000,00	
070108	MERCADORIAS		6.000,00				6.000,00	
07010800	MERCADORIAS		6.000,00				6.000,00	
0702	SERVIÇOS	M	1.596.000,00	392.165,28			1.988.165,28	
070201	ALUGUER DE ESPAÇOS E EQUIPAMENTOS		36.000,00				36.000,00	
070208	SERVIÇOS SOCIAIS, RECREATIVOS, CULTURAIS E DESPORT	M	1.260.000,00	392.165,28			1.652.165,28	
07020803	SERVIÇOS CULTURAIS	M	1.260.000,00	392.165,28			1.652.165,28	
0702080399	SERVIÇOS CULTURAIS - OUTROS	M	1.260.000,00	392.165,28			1.652.165,28	
070208039901	RECEITA DE BILHETEIRA	M	1.260.000,00	392.165,28			1.652.165,28	
070299	OUTROS		300.000,00				300.000,00	
07029909	OUTROS SERVIÇOS		300.000,00				300.000,00	
0703	RENDAS		14.508,00				14.508,00	
070399	OUTRAS		14.508,00				14.508,00	
07039901	CONCESSOES BAR		9.756,00				9.756,00	
07039902	CONCESSOES QUIOSQUE		4.752,00				4.752,00	
R7	Outras receitas correntes		61.998,00				61.998,00	
08	OUTRAS RECEITAS CORRENTES		61.998,00				61.998,00	
0801	OUTRAS		61.998,00				61.998,00	
080199	OUTRAS		61.998,00				61.998,00	
08019999	DIVERSAS		61.998,00				61.998,00	
0801999901	PUBLICIDADE		12.000,00				12.000,00	
0801999902	MECENATO		49.998,00				49.998,00	
R13	Receita com passivos financeiros		25.000,00				25.000,00	
12	PASSIVOS FINANCEIROS		25.000,00				25.000,00	
1205	EMPRÉSTIMOS A CURTO PRAZO		25.000,00				25.000,00	
120502	SOCIEDADES FINANCEIRAS		25.000,00				25.000,00	
R14	Saldo da Gerência Anterior - Operações Orçamentais	M		315.834,76			315.834,76	
16	SALDO DA GERÊNCIA ANTERIOR	M		315.834,76			315.834,76	
1601	SALDO ORÇAMENTAL	M		315.834,76			315.834,76	
Total			2.675.614,00	392.165,28			3.067.779,28	

(*) NOTAS:
(2) Tipo - campo de identif.
do tipo de alteração:
P se alteração permutativa
M se alteração modificativa

Um Palco Para Todas as Artes! ⁵⁶



T E A T R O
JOSE LUCIO
DA SILVA

N.I.F.: 680 026 010



Câmara Municipal de Leiria
www.cm-leiria.pt

Relatório e Contas 2024

ALTERAÇÕES ORÇAMENTAIS DA RECEITA TEATRO JOSE LUCIO SILVA		Pág. : 2
PERÍODO : 2024/01/02 C 2024/12/31 C	TOTAL DE ALTERAÇÕES PERMUTATIVAS	TOTAL DE ALTERAÇÕES MODIFICATIVAS 2 DO ANO CONTABILISTICO DE 2024 (ORÇAMENTO DO ANO : 2024)

Tipo de Visualização : TODAS AS RUBRICAS ORÇAMENTAIS

Desagregar : 8

Considerar os anos seguintes : Euros

Rubricas [1]	Designação	Tipo [2]	Previsões iniciais [3]	Alterações Orçamentais			Previsões corrigidas [7]=[3]+[4]+ [5]+[6]	Observações [8]
				Inscri./reforç. [4]	Dimin./anul. [5]	Créditos espec. [6]		
160101	NA POSSE DO SERVIÇO	M		315.834,76			315.834,76	
Total			2.675.614,00	708.000,04			3.383.614,04	

(*) NOTAS:
(2) Tipo - campo de identif.
do tipo de alteração:
P se alteração permutativa
M se alteração modificativa

Um Palco Para Todas as Artes! ⁵⁷

Anexo II - Alterações orçamentais da despesa

ALTERAÇÕES ORÇAMENTAIS DA DESPESA							Pág. : 1	
TEATRO JOSE LUCIO SILVA								
PERÍODO : 2024/01/02 C 2024/12/31 C TOTAL DE ALTERAÇÕES PERMUTATIVAS 87 TOTAL DE ALTERAÇÕES MODIFICATIVAS 2 DO ANO CONTABILÍSTICO DE 2024 (ORÇAMENTO DO ANO : 2024)								
Tipo de Visualização : TODAS AS RUBRICAS ORÇAMENTAIS		Desagregar : S		Considerar os anos seguintes :		Euros		
Rubricas [1]	Designação	Tipo [2]	Dotações iniciais [3]	Alterações Orçamentais			Dotações corrigidas [7]=[3]+[4] +[5]+[6]	Observações [8]
				Inscr./reforços [4]	Dim./amulações [5]	Créditos espec. [6]		
D1	Despesas com o pessoal	P	532.146,12	226.380,00	189.780,00		568.746,12	
D11	Remunerações Certas e Permanentes	P	517.898,11	123.630,00	179.180,00		462.348,11	
01	TEATRO JOSE LUCIO SILVA	P	517.898,11	123.630,00	179.180,00		462.348,11	
01	DESPESAS COM O PESSOAL	P	517.898,11	123.630,00	179.180,00		462.348,11	
0101	REMUNERAÇÕES CERTAS E PERMANENTES	P	517.898,11	123.630,00	179.180,00		462.348,11	
010104	PESSOAL DOS QUADROS- REGIME DO CONTRATO INDIVIDUAL	P	517.898,11	88.000,00	179.180,00		426.718,11	
01010401	PESSOAL EM FUNÇÕES	P	517.898,11	88.000,00	179.180,00		426.718,11	
010111	REPRESENTAÇÃO	P		2.450,00			2.450,00	
010113	SUBSÍDIO DE REFEIÇÃO	P		33.180,00			33.180,00	
D12	Abonos Variáveis ou Eventuais	P		3.750,00			3.750,00	
01	TEATRO JOSE LUCIO SILVA	P		3.750,00			3.750,00	
01	DESPESAS COM O PESSOAL	P		3.750,00			3.750,00	
0102	ABONOS VARIÁVEIS OU EVENTUAIS	P		3.750,00			3.750,00	
010205	ABONO PARA FALHAS	P		3.750,00			3.750,00	
D13	Segurança social	P	14.248,01	99.000,00	10.600,00		102.648,01	
01	TEATRO JOSE LUCIO SILVA	P	14.248,01	99.000,00	10.600,00		102.648,01	
01	DESPESAS COM O PESSOAL	P	14.248,01	99.000,00	10.600,00		102.648,01	
0103	SEGURANÇA SOCIAL	P	14.248,01	99.000,00	10.600,00		102.648,01	
010305	CONTRIBUIÇÕES PARA A SEGURANÇA SOCIAL	P		99.000,00			99.000,00	
01030502	SEGURANÇA SOCIAL PESSOAL REGIME CONTRATO TRAB. EM FUNÇÕES PÚBLICAS	P		99.000,00			99.000,00	
0103050202	SEGURANÇA SOCIAL - REGIME GERAL	P		99.000,00			99.000,00	
010309	SEGUROS	P	4.248,01		4.000,00		248,01	
01030901	SEGUROS DE ACIDENTES DE TRABALHO E DOENÇAS PROFissionais	P	4.248,01		4.000,00		248,01	
010310	OUTRAS DESPESAS DE SEGURANÇA SOCIAL	P	10.000,00		6.600,00		3.400,00	
01031099	OUTRAS DESPESAS DE SEGURANÇA SOCIAL	P	10.000,00		6.600,00		3.400,00	
D2	Aquisição de bens e serviços	P/M	1.760.091,48	1.361.280,04	398.950,00		2.722.421,52	
01	TEATRO JOSE LUCIO SILVA	P/M	1.760.091,48	1.361.280,04	398.950,00		2.722.421,52	
02	AQUISIÇÃO DE BENS E SERVIÇOS	P/M	1.760.091,48	1.361.280,04	398.950,00		2.722.421,52	
0201	AQUISIÇÃO DE BENS	P	48.000,00	22.950,00	28.400,00		42.550,00	
020108	MATERIAL DE ESCRITÓRIO	P	15.000,00	1.000,00	10.900,00		5.100,00	
020116	MERCADORIAS PARA VENDA	P	9.000,00	9.750,00	5.000,00		13.750,00	
02011603	OUTROS	P	9.000,00	9.750,00	5.000,00		13.750,00	
020117	FERRAMENTAS E UTENSÍLIOS	P	24.000,00	9.600,00	12.500,00		21.100,00	
020121	OUTROS BENS	P		2.600,00			2.600,00	
0202	AQUISIÇÃO DE SERVIÇOS	P/M	1.712.091,48	1.338.330,04	370.550,00		2.679.871,52	
020201	ENCARGOS DE INSTALAÇÕES	P	66.480,00	52.000,00	12.000,00		106.480,00	
020202	LIMPEZA E HIGIENE	P	9.000,00		9.000,00			
020209	COMUNICAÇÕES	P	9.600,00	32.300,00	18.400,00		23.500,00	
020210	TRANSPORTES	P	36.000,00	1.500,00	33.300,00		4.200,00	
020211	REPRESENTAÇÃO DOS SERVIÇOS	P	2.400,00		2.000,00		400,00	
020212	SEGUROS	P	13.200,00	5.000,00	5.300,00		12.900,00	
020213	DESLOCACÕES E ESTADAS	P	51.000,00		40.000,00		11.000,00	
020217	PUBLICIDADE	P	144.000,00		115.000,00		29.000,00	
020220	OUTROS TRABALHOS ESPECIALIZADOS	P	119.511,48	213.480,00	17.000,00		315.991,48	
02022001	MANUTENÇÃO AVAC	P	6.000,00	500,00	3.000,00		3.500,00	
02022002	CONTABILIDADE	P	23.511,48	7.500,00			31.011,48	
02022003	DESINFESTAÇÃO	P	18.000,00		14.000,00		4.000,00	
Total			959.337,60	348.130,00	470.180,00		837.287,60	

(*) NOTAS:
(2) Tipo - campo de identif. do tipo de alteração:
P se alteração permutativa
M se alteração modificativa

Um Palco Para Todas as Artes! ⁵⁸

ALTERAÇÕES ORÇAMENTAIS DA DESPESA TEATRO JOSE LUCIO SILVA							Pág. : 2	
PERÍODO : 2024/01/02 C 2024/12/31 C TOTAL DE ALTERAÇÕES PERMUTATIVAS 87 TOTAL DE ALTERAÇÕES MODIFICATIVAS 2 DO ANO CONTABILÍSTICO DE 2024 (ORÇAMENTO DO ANO : 2024)								
Tipo de Visualização : TODAS AS RUBRICAS ORÇAMENTAIS		Desagregar : S		Considerar os anos seguintes :		Euros		
Rubricas [1]	Designação	Tipo [2]	Dotações iniciais [3]	Alterações Orçamentais			Dotações corrigidas [7]=[3]+[4] +[5]+[6]	Observações [8]
				Inscr./reforços [4]	Dim./anulações [5]	Créditos espec. [6]		
	02022004	P	72.000,00	205.480,00			277.480,00	
	020225	P/M	1.260.900,00	1.034.050,04	118.550,00		2.176.400,04	
	02022501	P/M	1.152.000,00	1.017.600,04	88.750,00		2.080.850,04	
	02022502	P	18.000,00	6.000,00			24.000,00	
	02022503	P	6.000,00		5.000,00		1.000,00	
	02022504	P	900,00		800,00		100,00	
	02022505	P	24.000,00		23.000,00		1.000,00	
	02022599	P	60.000,00	10.450,00	1.000,00		69.450,00	
D3	01	P	1.200,00	200,00	1.200,00		200,00	
	03	P	1.200,00	200,00	1.200,00		200,00	
	D305	P	1.200,00	200,00	1.200,00		200,00	
	D30502	P	1.200,00	200,00	1.200,00		200,00	
	D3050201	P	1.200,00	200,00	1.200,00		200,00	
D5	01	P	294.176,40	15.500,00	285.430,00		24.246,40	
	06	P	294.176,40	15.500,00	285.430,00		24.246,40	
	0602	P	294.176,40	15.500,00	285.430,00		24.246,40	
	060203	P	294.176,40	15.500,00	285.430,00		24.246,40	
	06020302	P	192.000,00	13.300,00	192.000,00		13.300,00	
	06020305	P	102.176,40	2.200,00	93.430,00		10.946,40	
D6	01	P	63.000,00	5.000,00			68.000,00	
	07	P	63.000,00	5.000,00			68.000,00	
	0701	P	63.000,00	5.000,00			68.000,00	
	070115	P	63.000,00	5.000,00			68.000,00	
D10	01	P	25.000,00		25.000,00		25.000,00	
	10	P	25.000,00		25.000,00		25.000,00	
	1005	P	25.000,00		25.000,00		25.000,00	
	100503	P	25.000,00		25.000,00		25.000,00	
	Total		2.675.614,00	1.608.360,04	900.360,00		3.383.614,04	

(*) NOTAS:
(2) Tipo - campo de identif.
do tipo de alteração:
P se alteração permutativa
M se alteração modificativa

Anexo III - Operações de tesouraria

ENTIDADE		OPERAÇÕES DE TESOURARIA					DATA	ANO	PAGINA
TJLS		PERÍODO : 2024/01/01 a 2024/12/31					2025/03/14	2024	1
CÓDIGO CONTA	TERCEIRO	DESIGNAÇÃO	SALDO DA GERÊNCIA ANTERIOR		MOVIMENTO ANUAL		SALDO PARA A GERÊNCIA SEGUINTE		
			DEVEDOR	CREADOR	DEBITO	CREDITO	DEVEDOR	CREADOR	
27		Outras contas a receber e a pagar		2.439,00	2.439,00	1.800,00		1.800,00	
27.7		Cauções		2.439,00	2.439,00	1.800,00		1.800,00	
27.7.1		Recebidas de terceiros		2.439,00	2.439,00	1.800,00		1.800,00	
27.7.1.2		Exigível a mais de 12 meses		2.439,00	2.439,00	1.800,00		1.800,00	
27.7.1.2.1		Caução Café		2.439,00	2.439,00	1.800,00		1.800,00	
TOTAL ...				2.439,00	2.439,00	1.800,00		1.800,00	

Um Palco Para Todas as Artes! ⁶⁰

Anexo IV - Contratação administrativa – Situação dos contratos

Vencido	Tipo de Consulta	Nomenclatura (Mod.A)	ANEXO IV - SITUAÇÃO DOS CONTRATOS		Data de Pagamento	Valor do Contrato	Prazo de Execução	Início de Execução	Mod. Execução	Data de Comunicação ao TC (Data)	Data do Primeiro início de execução financeira	PAGAMENTOS NO PERÍODO (€)			PAGAMENTOS ACUMULADOS (€)			Código de Identificação do Observador Base Gov
			CP	CP								CP	CP	CP	CP	CP	CP	
31/12/2024	5	Consultoria Prévia nº 4/2023_09 - Aquisição	10.406,42€	386	09/04/2024	CP	N	27/04/2023	- €	10.406,42€	- €	10.406,42€	637813_2023/138					
31/12/2024	5	Consultoria Prévia nº 7/2023_04_08 - Licitação	9.000,00€	1096	18/04/2023	CP	N	27/04/2023	2.515,59€	1.600,83€	2.515,59€	1.600,83€	658373_2023/198					
31/12/2024	5	Ajuste Direto nº 30/2023_07_20 - Aquisição	9.990,00€	365	09/09/2023	AD	N	10/10/2023	7.662,20€	4.569,20€	7.662,20€	4.569,20€	678684_2023/309					
31/12/2024	5	Consultoria Prévia nº 11/2023_11_09 - Aquisição	44.280,00€	731	29/11/2023	CP	N	04/10/2023	37.588,80€	37.588,80€	37.588,80€	677258_2023/479						
31/12/2024	5	Consultoria Prévia nº 2/2023_01_07 - Aquisição	7.800,00€	366	01/02/2023	CP	N	29/04/2023	9.021,67€	33.357,75€	9.021,67€	699178_2023/469						
31/12/2024	5	Consultoria Prévia nº 4/2023_01_19 - Aquisição	6.000,00€	1096	31/01/2023	CP	N	06/03/2023	26.568,00€	22.440,00€	26.568,00€	655629_2023/62						
31/12/2024	5	Consultoria Prévia nº 4/2024_01_13 - Aquisição	9.000,00€	365	05/01/2024	CP	N	30/02/2024	6.601,92€	- €	6.601,92€	724439_2024/483						
31/12/2024	5	Ajuste Direto nº 20/2024_09_11_13 - Ajuste	11.000,00€	300	09/10/2024	AD	N	29/03/2023	11.000,00€	- €	11.000,00€	696076_2024/112						
31/12/2024	5	Ajuste Direto nº 21/2024_01_09 - Aquisição	10.000,00€	300	24/09/2024	AD	N	29/03/2023	11.842,81€	- €	11.842,81€	696076_2024/114						
31/12/2024	5	Ajuste Direto nº 19/2024_01_21 - Aquisição	40.500,00€	240	09/09/2024	AD	N	29/03/2023	48.815,01€	- €	48.815,01€	696076_2024/118						
31/12/2024	5	Ajuste Direto nº 22/2024_01_29 - Aquisição	14.760,00€	30	28/02/2024	AD	N	29/04/2023	14.760,00€	- €	14.760,00€	696076_2024/123						
31/12/2024	5	Ajuste Direto nº 23/2024_03_09_10_12_16_18_20	9.800,00€	30	08/09/2024	AD	N	30/04/2023	8.400,00€	- €	8.400,00€	700497_2024/137						
31/12/2024	5	Ajuste Direto nº 24/2024_04_07 - Aquisição	33.000,00€	30	07/04/2024	AD	N	31/04/2023	5.984,66€	- €	5.984,66€	700216_2024/143						
31/12/2024	5	Ajuste Direto nº 27/2024_04_25 - Aquisição	15.000,00€	30	28/07/2024	AD	N	19/04/2023	13.900,00€	- €	13.900,00€	700495_2024/147						
31/12/2024	5	Ajuste Direto nº 32/2024_06_29 - Aquisição	16.297,50€	30	04/04/2024	AD	N	19/05/2023	16.297,50€	- €	16.297,50€	700276_2024/149						
31/12/2024	5	Ajuste Direto nº 25/2024_04_24 - Aquisição	6.500,00€	35	24/04/2024	AD	N	30/05/2023	6.500,00€	- €	6.500,00€	700272_2024/151						
31/12/2024	5	Ajuste Direto nº 26/2024_04_24 - Aquisição	14.760,00€	30	11/04/2024	AD	N	29/04/2023	12.000,00€	- €	12.000,00€	700223_2024/154						
31/12/2024	5	Ajuste Direto nº 28/2024_04_13 - Aquisição	21.000,00€	60	02/04/2024	AD	N	30/04/2023	19.275,60€	- €	19.275,60€	700208_2024/162						
31/12/2024	5	Ajuste Direto nº 34/2024_04_03 - Aquisição	10.820,00€	20	11/04/2024	AD	N	30/04/2023	13.318,44€	- €	13.318,44€	699377_2024/171						
31/12/2024	5	Ajuste Direto nº 35/2024_04_04 - Aquisição	7.800,00€	60	17/04/2024	AD	N	19/05/2023	7.800,00€	- €	7.800,00€	700264_2024/181						
31/12/2024	5	Ajuste Direto nº 30/2024_04_19 - Aquisição	6.000,00€	30	19/04/2024	AD	N	30/04/2023	5.365,66€	- €	5.365,66€	700258_2024/185						
31/12/2024	5	Consultoria Prévia nº 4/2024_04_19 - Aquisição	4.225,00€	10	21/04/2024	AD	N	30/05/2023	4.225,00€	- €	4.225,00€	700686_2024/192						
31/12/2024	5	Consultoria Prévia nº 4/2024_04_19 - Aquisição	10.862,76€	366	29/04/2024	CP	N	13/05/2023	10.862,76€	- €	10.862,76€	700193_2024/202						
31/12/2024	5	Ajuste Direto nº 32/2024_06_30 - Aquisição	7.950,00€	30	07/05/2024	AD	N	30/06/2023	2.562,11€	- €	2.562,11€	700193_2024/206						
31/12/2024	5	Ajuste Direto nº 32/2024_06_30 - Aquisição	7.800,00€	30	09/05/2024	AD	N	30/05/2023	7.800,00€	- €	7.800,00€	700193_2024/208						
31/12/2024	5	Ajuste Direto nº 33/2024_06_30 - Aquisição	13.900,00€	35	22/05/2024	AD	N	31/06/2023	12.900,00€	- €	12.900,00€	700610_2024/228						
31/12/2024	5	Ajuste Direto nº 30/2024_06_20 - Aquisição	7.800,00€	30	20/06/2024	AD	N	27/07/2023	7.800,00€	- €	7.800,00€	700610_2024/229						
31/12/2024	5	Ajuste Direto nº 35/2024_11_27 - "Comer"	12.500,00€	60	27/11/2024	AD	N	16/12/2023	8.124,54€	- €	8.124,54€	700988_2024/238						
31/12/2024	5	Ajuste Direto nº 37/2024_01_15 - Aquisição	11.000,00€	35	14/09/2024	AD	N	30/06/2023	13.530,00€	- €	13.530,00€	700538_2024/241						
31/12/2024	5	Ajuste Direto nº 40/2024_06_16_17_18_19_20	10.455,00€	60	17/05/2024	AD	N	30/05/2023	10.425,54€	- €	10.425,54€	730057_2024/238						
31/12/2024	5	Ajuste Direto nº 40/2024_06_23 - Aquisição	48.000,00€	30	21/09/2024	AD	N	30/04/2023	48.000,00€	- €	48.000,00€	730057_2024/239						
31/12/2024	5	Consultoria Prévia nº 42/2024_01_03 - Aquisição	7.650,20€	750	01/09/2024	CP	N	27/11/2023	1.041,05€	- €	1.041,05€	723884_2024/316						

Um Palco Para Todas as Artes! ⁶¹



TEATRO JOSE LUCIO DA SILVA

N.I.F.: 680 026 010



Câmara Municipal de Leiria www.cm-leiria.pt

Relatório e Contas 2024

Table with columns: Description, Date, CP, N, Amount, Date, Amount, Date, Amount. Contains financial entries for various cultural and administrative activities.

Um Palco Para Todas as Artes! 62



TEATRO JOSÉ LUCIO DA SILVA

N.I.F.: 680 026 010



Câmara Municipal de Leiria www.cm-leiria.pt

Relatório e Contas 2024

Anexo V - Contratação administrativa – Adjudicações por tipo de procedimento

Table with columns: Número de Contrato, Fornecedor, Valor, Data de celebração, Preço Base, Preço Unitário, Preço Contratual, Data de conclusão, Data de conclusão (revisão), Grupo da Rubrica Orçamental, Data do primeiro pagamento, Pagamentos previstos até final do ano N, Pagamentos acumulados até N-1, Pagamentos previstos para anos futuros, Anos seguintes.

Um Palco Para Todas as Artes! 63

Anexo VI – Transferências e Subsídios: receita

Tipo de Receita	Disposições legais	Finalidade	Entidade Financiadora	Receita Prevista	Receita recebida	Receita prevista e não recebida	Devolução de transferências /subsídios ocorrida no exercício	Observações
Transferências correntes								
Total de Transferências Correntes								
Transferências de Capital								
Total Transferências de Capital								
Subsídios								
Contrato Programa	Artigo 47º nº4 da Lei 50/2012	Atribuições Municipais	Município de Leiria	722 000,00 €	722 000,00 €	0,00 €	0,00 €	
Contrato Programa	Lei 81/2019 de 2 de setembro DL Nº45/2021 de 7 de junho	Atribuições do Estado Central	DGARTES	250 000,00 €	250 000,00 €	0,00 €	0,00 €	
Total Subsídios				972 000,00 €	972 000,00 €	0,00 €	0,00 €	

Anexo VII – Dívidas a terceiros por antiguidade de Saldos

2025/03/14 catia		DTAS - DÍVIDAS A TERCEIROS POR ANTIGUIDADE DE SALDOS TALS							Pág. : 1 Ano : 2024			
Período : 2024/01/01 C 2024/12/31 C		Visualizar Contas s/ Mov. ? S		(Periodicidade Mensal / Período Dezembro)				Euros				
Designação	Passivo	Dívida Vincenda		Intervalos de Antiguidade da dívida vencida (em dias) [C]				Exceções [D]	Pagamentos em atraso [E]=[2+3+4]-[D]	Total dívida por natureza da despesa		
		Curto prazo [A]	Médio/Longo prazo [B]	<90 [1]	[90-180] [2]	[180-365] [3]	>365 [4]			Curto prazo [F]=[A]+[C]	Médio/Longo prazo [G]=[B]	SOMA [H]=[F]+[G]
Despesas correntes	33.524,25	33.477,26					46,99	46,99	33.524,25		33.524,25	
Despesas de pessoal	11.414,46	11.367,56					46,90	46,90	11.414,46		11.414,46	
Remunerações certas e permanentes	11.378,29	11.331,39					46,90	46,90	11.378,29		11.378,29	
Abonos variáveis ou eventuais	36,17	36,17							36,17		36,17	
SS - Encargos com saúde												
ADSE e outros da AP												
Outros sectores fora da AP												
SS - Contribuições de segurança social	14.033,89	14.033,89							14.033,89		14.033,89	
OSA												
Segurança social - Regime geral	14.033,89	14.033,89							14.033,89		14.033,89	
Outras												
SS - Outras	205,62	205,62							205,62		205,62	
SS - Outras	205,62	205,62							205,62		205,62	
Aquisições de bens e serviços	7.870,28	7.870,19					0,09	0,09	7.870,28		7.870,28	
Aquisições de bens e serviços	7.870,28	7.870,19					0,09	0,09	7.870,28		7.870,28	
Juros e outros encargos												
Juros e outros encargos												
Transferências correntes												
Administrações públicas												
Outras transferências correntes												
Subsídios												
Subsídios												
Outras despesas correntes												
Outras despesas correntes												
Despesas de capital	6.147,54			6.147,54						6.147,54	6.147,54	
Aquisições de bens de capital	6.147,54			6.147,54						6.147,54	6.147,54	
Aquisições de bens de capital	6.147,54			6.147,54						6.147,54	6.147,54	
Transferências de capital												
Administrações Públicas												
Outras transferências de capital												
Aquisição de ativos financeiros												
Aquisição de ativos financeiros												
Reembolsos de passivos financeiros												
Reembolsos de passivos financeiros												
Outras despesas de capital												
Outras despesas de capital												
Total :	39.671,79	33.477,26		6.147,54			46,99	46,99	39.671,79		39.671,79	



TEATRO
JOSE LUCIO
DA SILVA



Câmara Municipal de Leiria
www.cm-leiria.pt

Relatório e Contas 2024

Anexo VIII – Encargos Contratuais

NÚMERO DE CONTRATO		CPV		NÚMERO DE COMPONENTES		VALOR DO COMPROMISSO		PREÇO CONTRACTUAL (T)		DATA DE CONCLUSÃO		N.º DO REG.		GRUPO DE FUNDS		CLASSIFICAÇÃO ORÇAMENTAL		DATA DO PRIMEIRO PAGAMENTO		PAGAMENTOS NO ANO (N)		PAGAMENTOS PERIÓDICOS ATÉ FIM DO ANO (N)		PAGAMENTOS ACUMULADOS ATÉ (N-1)		PAGAMENTOS PREVISTOS PARA ANOS SUCESSIVOS				
I	II	III	IV	V	VI	VII	VIII	IX	X	XI	XII	XIII	XIV	XV	XVI	XVII	XVIII	XIX	XX	XXI	XXII	XXIII	XXIV	XXV	XXVI	XXVII	XXVIII	XXIX	XXX	
																														Com IVA
62	14	2023	01	19	7021004-4	51041663	2023/62	36.996,00	2023/62/69	64.800,00	79.704,00	64.800,00	2024/01/02	2024/01/02	RP	02	02	Aplicação de bens e serviços	2023/01/02	26.568,00	4.424,00	22.144,00								
65	11	2023	11	09	7025004-4	51071855	2023/679	49.290,00	2023/12/29	36.000,00	44.280,00	36.000,00	2023/11/21	2023/11/21	RP	02	02	Aplicação de bens e serviços	2024/01/04	37.568,00	6.491,00	31.077,00								
66	CONDOMÍNIO	6607014-4	51050454	2024/54	60.000,00	2024/02/27	54.000,00	66.430,00	54.000,00	2025/01/15	2025/01/15	2025/01/15	2025/01/15	RP	02	02	Aplicação de bens e serviços	2024/01/03	28.272,37	30.411,63	58.684,00									
67	2024/40	5700004-4	51057841	2024/60	28.290,50	2024/01/24	24.000,00	29.520,00	28.000,00	2024/01/19	2024/01/19	2024/01/19	2024/01/19	RP	02	02	Aplicação de bens e serviços	2024/01/16	19.179,50	1.000,00	20.179,50									
68	2024/70	7800004-4	51048210	2024/70	65.455,00	2024/03/02	74.000,00	91.000,00	74.000,00	2024/02/15	2024/02/15	2024/02/15	2024/02/15	RP	02	02	Aplicação de bens e serviços	2024/02/05	62.455,00		62.455,00									
69	Trabalho	30254000	51025400	2024/306	9.999,90	2024/08/29	8.130,00	9.999,90	8.130,00	2024/07/08	2024/07/08	2024/07/08	2024/07/08	RP	02	02	Aplicação de bens e serviços	2024/01/02	1.441,49	6.958,51	8.399,99									
70	15/2/2024	9234004-4	51020750	2024/110	6.000,00	2024/01/24	6.000,00	6.000,00	6.000,00	2024/01/14	2024/01/14	2024/01/14	2024/01/14	RP	02	02	Aplicação de bens e serviços	2024/01/19	6.000,00		6.000,00									
72	15/2/2024	9234004-4	51040837	2024/112	28.290,00	2024/01/24	24.000,00	25.520,00	24.000,00	2024/01/14	2024/01/14	2024/01/14	2024/01/14	RP	02	02	Aplicação de bens e serviços	2024/01/27	20.290,00		20.290,00									
73	14/2/2024	9234004-4	51036366	2024/113	3.000,00	2024/01/24	3.000,00	3.000,00	3.000,00	2024/01/14	2024/01/14	2024/01/14	2024/01/14	RP	02	02	Aplicação de bens e serviços	2024/01/22	3.000,00		3.000,00									
74	14/2/2024	9234004-4	51022237	2024/114	5.166,00	2024/01/24	4.200,00	5.166,00	4.200,00	2024/01/14	2024/01/14	2024/01/14	2024/01/14	RP	02	02	Aplicação de bens e serviços	2024/02/02	5.166,00		5.166,00									
75	15/2/2024	9234004-4	51016056	2024/115	16.528,45	2024/01/24	16.000,00	18.600,00	16.000,00	2024/01/14	2024/01/14	2024/01/14	2024/01/14	RP	02	02	Aplicação de bens e serviços	2024/01/02	16.528,45		16.528,45									
76	15/2/2024	9234004-4	51032076	2024/116	1.384,70	2024/01/24	1.340,29	1.949,29	1.340,29	2024/01/14	2024/01/14	2024/01/14	2024/01/14	RP	02	02	Aplicação de bens e serviços	2024/01/16	1.384,70		1.384,70									
77	15/2/2024	9234004-4	51047801	2024/117	7.231,00	2024/01/24	9.000,00	11.070,00	9.000,00	2024/01/14	2024/01/14	2024/01/14	2024/01/14	RP	02	02	Aplicação de bens e serviços	2024/01/16	7.231,00		7.231,00									
78	14/2/2024	9234004-4	51020040	2024/118	4.184,75	2024/01/24	3.750,00	4.612,50	3.750,00	2024/01/14	2024/01/14	2024/01/14	2024/01/14	RP	02	02	Aplicação de bens e serviços	2024/01/02	4.184,75		4.184,75									
79	15/2/2024	9234004-4	51047139	2024/119	492,00	2024/01/15	490,00	492,00	490,00	2024/01/14	2024/01/14	2024/01/14	2024/01/14	RP	02	02	Aplicação de bens e serviços	2024/01/19	492,00		492,00									
80	14/2/2024	9234004-4	51043135	2024/120	6.508,14	2024/01/15	6.808,14	6.508,14	6.808,14	2024/01/15	2024/01/15	2024/01/15	2024/01/15	RP	02	02	Aplicação de bens e serviços	2024/01/19	6.508,14		6.508,14									
81	14/2/2024	9234004-4	51053833	2024/121	33,00	2024/01/17	33,00	33,00	33,00	2024/01/15	2024/01/15	2024/01/15	2024/01/15	RP	02	02	Aplicação de bens e serviços	2024/01/23	33,00		33,00									
84	14/2/2024	7102004-4	51058378	2024/122	738,00	2024/01/22	738,00	947,74	738,00	2024/01/22	2024/01/22	2024/01/22	2024/01/22	RP	02	02	Aplicação de bens e serviços	2024/01/30	738,00		738,00									
85	14/2/2024	9234004-4	51070073	2024/125	136,70	2024/01/25	400,00	404,00	400,00	2024/01/23	2024/01/23	2024/01/23	2024/01/23	RP	02	02	Aplicação de bens e serviços	2024/01/19	136,70		136,70									
86	14/2/2024	9234004-4	51037185	2024/126	62,50	2024/01/25	400,00	402,00	400,00	2024/01/23	2024/01/23	2024/01/23	2024/01/23	RP	02	02	Aplicação de bens e serviços	2024/01/27	62,50		62,50									
87	14/2/2024	9234004-4	51036745	2024/127	450,50	2024/01/25	350,00	430,50	350,00	2024/01/23	2024/01/23	2024/01/23	2024/01/23	RP	02	02	Aplicação de bens e serviços	2024/01/23	450,50		450,50									
88	14/2/2024	9234004-4	51054148	2024/128	462,25	2024/01/25	500,00	625,00	500,00	2024/01/23	2024/01/23	2024/01/23	2024/01/23	RP	02	02	Aplicação de bens e serviços	2024/01/19	462,25		462,25									
89	14/2/2024	9234004-4	51074230	2024/129	144,50	2024/01/25	150,00	184,50	150,00	2024/01/24	2024/01/24	2024/01/24	2024/01/24	RP	02	02	Aplicação de bens e serviços	2024/01/16	144,50		144,50									
90	14/2/2024	7100004-4	51049006	2024/130	6.147,54	2024/01/25	4.998,00	6.147,54	4.998,00	2024/01/25	2024/01/25	2024/01/25	2024/01/25	RP	06	06	Aplicação de bens de capital													
91	14/2/2024	9234004-4	51022289	2024/131	1.507,30	2024/01/25	1.290,50	1.507,30	1.290,50	2024/01/25	2024/01/25	2024/01/25	2024/01/25	RP	02	02	Aplicação de bens e serviços	2024/01/27	1.507,30		1.507,30									
92	14/2/2024	9234004-4	51047139	2024/132	245,00	2024/01/28	240,00	245,00	240,00	2024/01/28	2024/01/28	2024/01/28	2024/01/28	RP	02	02	Aplicação de bens e serviços	2024/01/27	245,00		245,00									
93	14/2/2024	9234004-4	51020079	2024/133	16.630,00	2024/01/28	16.630,00	16.630,00	16.630,00	2024/01/28	2024/01/28	2024/01/28	2024/01/28	RP	02	02	Aplicação de bens e serviços	2024/01/19	16.630,00		16.630,00									
94	15/2/2024	9234004-4	51049210	2024/134	7.585,00	2024/01/28	6.166,67	7.585,00	6.166,67	2024/01/28	2024/01/28	2024/01/28	2024/01/28	RP	02	02	Aplicação de bens e serviços	2024/01/28	7.585,00		7.585,00									
95	14/2/2024	9234004-4	51057139	2024/135	943,00	2024/01/28	114,00	143,00	114,00	2024/01/28	2024/01/28	2024/01/28	2024/01/28	RP	02	02	Aplicação de bens e serviços	2024/01/19	943,00		943,00									
96	14/2/2024	9234004-4	51089903	2024/136	4.470,00	2024/01/16	3.560,00	4.370,00	3.560,00	2024/01/30	2024/01/30	2024/01/30	2024/01/30	RP	02	02	Aplicação de bens e serviços	2024/01/27	4.470,00	550,00	5.020,00									
98	14/2/2024	9234004-4	51043450	2024/138	362,85	2024/01/16	300,00	362,85	300,00	2024/01/14	2024/01/14	2024/01/14	2024/01/14	RP	02	02	Aplicação de bens e serviços	2024/01/06	362,85		362,85									
99	14/2/2024	9234004-4	51063032	2024/139	984,00	2024/01/17	1.000,00	1.537,50	1.000,00	2024/01/30	2024/01/30	2024/01/30	2024/01/30	RP	02	02	Aplicação de bens e serviços	2024/01/19	984,00		984,00									
100	14/2/2024	9234004-4	51051880	2024/140	46.227,50	2024/01/21	60.000,00	73.000,00	60.000,00	2024/01/16	2024/01/16	2024/01/16	2024/01/16	RP	02	02	Aplicação de bens e serviços	2024/01/16	46.227,50		46.227,50									
101	14/2/2024	9234004-4	51011580	2024/141	2.500,00	2024/01/21	2.500,00	2.500,00	2.500,00	2024/01/16	2024/01/16	2024/01/16	2024/01/16	RP	02	02	Aplicação de bens e serviços	2024/01/16	2.500,00		2.500,00									
102	14/2/2024	9234004-4	51071137	2024/142	3.200,00	2024/01/21	3.200,00	3.200,00	3.200,00	2024/01/16	2024/01/16	2024/01/16	2024/01/16	RP	02	02	Aplicação de bens													

Relatório e Contas 2024

EC - ANEXOS CONTRATUAIS		Reg. : 1
BTL		Ano : 2024

Período : 2024/01/01 c. 2024/12/31 c. Visualizar Contas s/ Mov. N. W Anulação : S (Periodicidade Mensal / Período Desemosa) Tipo

NÚMERO DE CONTRATO	Contrato										Visto do DC		Classificações Orçamentais		Data do primeiro pagamento	Pagamentos no ano (N)	Pagamentos previstos até final do ano (N)	Pagamentos acumulados até (N-1)	Pagamentos previstos para anos futuros					
	CPV	NIF Fornecedor	Número de Comissões	Valor do Commissão	Data de celebração	Preço Base	Preço Contratual (T)		Data de conclusão (inicial)	Data de conclusão (prevista)	N.º do rep.	Data	Grupo de Fidej.	Subrubr.					Descrição	Anos seguintes				
							Com IVA	Sem IVA												(N=1)	(N=2)	(N=3)	(N=4)	Anos seguintes
(1)	(2)	(3)	(4)	(5)	(6)	(7.1)	(7.2)	(8)	(9)	(10)	(11)	(12)	(13)	(14)	(15)	(16)	(17)	(18)	(19)	(20)	(21)	(22)		
127	1457/2024	2290000-4	501622011	2024/467	12,30	2024/11/25	10,00	12,30	10,00	2024/11/25	2024/11/26	RP	02	Aquisição de bens e serviços	2024/12/06	12,30								
128	1460/2024	6930000-3	50109398	2024/468	115,25	2024/11/29	102,00	115,25	102,00	2024/11/27	2024/11/27	RP	02	Aquisição de bens e serviços	2024/12/14	115,25								
129	1463/2024	3930000-3	50472199	2024/469	92,25	2024/11/29	75,00	92,25	75,00	2024/11/27	2024/11/27	RP	02	Aquisição de bens e serviços	2024/12/06	92,25								
130	1470/2024	3220000-3	50470111	2024/470	495,40	2024/11/29	500,00	495,40	500,00	2024/11/27	2024/11/27	RP	02	Aquisição de bens e serviços	2024/12/06	495,40								
131	1471/2024	9220000-4	501680306	2024/471	1.270,00	2024/12/03	1.270,00	1.270,00	1.270,00	2024/11/29	2024/11/29	RP	02	Aquisição de bens e serviços	2024/12/06	1.270,00								
132	1473/2024	7920000-3	501053940	2024/473	92,25	2024/12/03	92,25	92,25	92,25	2024/11/29	2024/11/29	RP	02	Aquisição de bens e serviços	2024/12/02	92,25								
134	1474/2024	7920000-3	501166259	2024/474	7.370,40	2024/12/03	6.890,00	7.370,40	6.890,00	2024/12/02	2024/12/02	RP	02	Aquisição de bens e serviços	2024/12/02	7.370,40								
135	1475/2024	5020000-4	501053008	2024/475	54,62	2024/12/03	44,40	54,62	44,40	2024/12/02	2024/12/02	RP	02	Aquisição de bens e serviços	2024/12/16	54,62								
136	1476/2024	9920000-4	528125251	2024/476	88,56	2024/12/03	72,00	88,56	72,00	2024/12/03	2024/12/03	RP	02	Aquisição de bens e serviços	2024/12/16	88,56								
137	1477/2024	3930000-3	50109398	2024/477	92,25	2024/12/03	75,00	92,25	75,00	2024/12/03	2024/12/03	RP	02	Aquisição de bens e serviços	2024/12/02	92,25								
138	1478/2024	6930000-3	50109398	2024/478	16,74	2024/12/03	13,62	16,74	13,62	2024/12/03	2024/12/03	RP	02	Aquisição de bens e serviços	2024/12/02	16,74								
139	1479/2024	5220000-4	504912510	2024/479	149,22	2024/12/05	114,00	149,22	114,00	2024/12/03	2024/12/03	RP	02	Aquisição de bens e serviços	2024/12/16	149,22								
140	1480/2024	7920000-3	52377108	2024/480	4.871,00	2024/12/05	4.871,00	4.871,00	4.871,00	2024/12/03	2024/12/03	RP	02	Aquisição de bens e serviços	2024/12/16	4.871,00								
141	1482/2024	9220000-4	501070910	2024/481	307,45	2024/12/05	305,00	307,45	305,00	2024/12/03	2024/12/03	RP	02	Aquisição de bens e serviços	2024/12/16	307,45								
142	1483/2024	7226000-4	506197611	2024/482	1.495,89	2024/12/05	1.145,00	1.495,89	1.145,00	2024/12/04	2024/12/04	RP	02	Aquisição de bens e serviços	2024/12/17	1.495,89								
143	1484/2024	9220000-4	52357108	2024/483	0,00	2024/12/06	76.200,00	0,00	76.200,00	2024/12/05	2024/12/05	RP	02	Aquisição de bens e serviços	2024/12/16	76.200,00								
144	1485/2024	9220000-4	506197611	2024/484	89.000,00	2024/12/06	89.000,00	89.000,00	89.000,00	2024/12/05	2024/12/05	RP	02	Aquisição de bens e serviços	2024/12/16	89.000,00								
145	1485/2024	9220000-4	50109398	2024/485	200,00	2024/12/06	200,00	200,00	200,00	2024/12/05	2024/12/05	RP	02	Aquisição de bens e serviços	2024/12/16	200,00								
146	1486/2024	7200000-3	501070910	2024/486	650,00	2024/12/06	650,00	650,00	650,00	2024/12/06	2024/12/06	RP	02	Aquisição de bens e serviços	2024/12/16	650,00								
147	1487/2024	7140000-4	524724822	2024/487	1.500,00	2024/12/12	1.500,00	1.500,00	1.500,00	2024/12/09	2024/12/09	RP	02	Aquisição de bens e serviços	2024/12/16	1.500,00	375,00							
148	1489/2024	9930000-3	50472199	2024/488	4.959,21	2024/12/12	4.959,21	4.959,21	4.959,21	2024/12/09	2024/12/09	RP	06	Aquisição de bens de capital	2024/12/17	4.959,21								
149	1489/2024	2290000-3	501053940	2024/489	129,53	2024/12/12	105,21	129,53	105,21	2024/12/09	2024/12/09	RP	02	Aquisição de bens e serviços	2024/12/16	129,53								
150	1500/2024	7920000-3	501070910	2024/490	500,00	2024/12/12	500,00	500,00	500,00	2024/12/09	2024/12/09	RP	05	Outros dispêndios correntes	2024/12/16	500,00								
151	1492/2024	9930000-3	524849526	2024/491	2.306,25	2024/12/12	1.875,00	2.306,25	1.875,00	2024/12/09	2024/12/09	RP	02	Aquisição de bens e serviços	2024/12/16	2.306,25								
152	1492/2024	9200000-3	50109398	2024/492	324,00	2024/12/12	324,00	324,00	324,00	2024/12/09	2024/12/09	RP	02	Aquisição de bens e serviços	2024/12/16	324,00								
153	1493/2024	7200000-3	501070910	2024/493	969,00	2024/12/13	969,00	969,00	969,00	2024/12/13	2024/12/13	RP	02	Aquisição de bens e serviços	2024/12/16	969,00								
154	1494/2024	9220000-4	50109398	2024/494	165.300,00	2024/12/17	165.300,00	165.300,00	165.300,00	2024/12/15	2024/12/15	RP	02	Aquisição de bens e serviços	2024/12/17	165.300,00								
155	1496/2024	9220000-4	504912510	2024/496	21,53	2024/12/23	17,53	21,53	17,53	2024/12/20	2024/12/20	RP	02	Aquisição de bens e serviços	2024/12/27	21,53								
156	1497/2024	9220000-3	50109398	2024/497	307,50	2024/12/23	250,00	307,50	250,00	2024/12/20	2024/12/20	RP	02	Aquisição de bens e serviços	2024/12/27	307,50								
157	1498/2024	9220000-4	506197611	2024/498	68.175,62	2024/12/23	68.175,62	68.175,62	68.175,62	2024/12/20	2024/12/20	RP	02	Aquisição de bens e serviços	2024/12/27	68.175,62								
158	1499/2024	9220000-4	50109398	2024/499	210,00	2024/12/23	210,00	210,00	210,00	2024/12/20	2024/12/20	RP	02	Aquisição de bens e serviços	2024/12/23	210,00								
159	1500/2024	7220000-4	600653377	2024/500	20,00	2024/12/23	20,00	20,00	20,00	2024/12/20	2024/12/20	RP	05	Outros dispêndios correntes	2024/12/30	20,00								
160	1501/2024	9220000-4	501070910	2024/501	3.000,00	2024/12/27	3.000,00	3.000,00	3.000,00	2024/12/27	2024/12/27	RP	02	Aquisição de bens e serviços	2024/12/28	3.000,00								
161	1502/2024	9220000-4	501070910	2024/502	4.000,00	2024/12/27	4.000,00	4.000,00	4.000,00	2024/12/27	2024/12/27	RP	02	Aquisição de bens e serviços	2024/12/28	4.000,00								
162	1503/2024	9220000-4	50109398	2024/503	81.624,00	2025/01/06	81.624,00	81.624,00	81.624,00	2024/12/23	2024/12/23	RP	02	Aquisição de bens e serviços	2024/12/28	81.624,00								

VIDE PÁGINA 78

Um Palco Para Todas as Artes! ⁶⁸



T E A T R O
JOSE LUCIO
DA SILVA

N.I.F.: 680 026 010



Câmara Municipal de Leiria
www.cm-leiria.pt

Relatório e Contas 2024

Assinaturas:

Presidente da Assembleia Municipal,

(António Lacerda Sales)

1º. Secretário da Assembleia Municipal,

(José da Silva Alves)

2º. Secretário da Assembleia Municipal,

(Célia Maria Magalhães Brogueira Teixeira Afra)

Presidente da Câmara Municipal de Leiria,

(Gonçalo Nuno Bértolo Gordalina Lopes)

Vice-Presidente da Câmara Municipal de Leiria,

(Anabela Fernandes da Graça)

Vereadores com Pelouro Atribuído,

(Ricardo Miguel Faustino dos Santos)

(Ana Margarida Félix Valentim)

Um Palco Para Todas as Artes! ⁶⁹



T E A T R O
JOSE LUCIO
DA SILVA

N.I.F.: 680 026 010



Câmara Municipal de Leiria
www.cm-leiria.pt

Relatório e Contas 2024

(Carlos Jorge Pedro Simões Palheira)

(Ricardo de Jesus Gomes)

(Ana Catarina de Moura Louro)

(Luís Manuel da Silva Almeida e Lopes)

Vereadores sem Pelouro,

(Álvaro José Madureira)

(Daniel Rodrigues Marques)

(Branca da Conceição Oliveira e Silva Meireles de Matos)

Um Palco Para Todas as Artes! ⁷⁰

Periodicidade : Mensal	DREDC - DEMONSTRAÇÃO ORÇAMENTAL DA RECEITA	Pág. : 1
Período : Dezembro	TUS	Ano : 2024

Período : 2024/01/01 C 2024/12/31 C Visualizar Contas s/ Mov. ? N Acumulados : S

Euros

Rubrica	Designação	Previsões corrigidas	Previsões por liquidar	Receitas por cobrar de períodos anteriores	Receitas Liquidadas	Liquidações anuladas	Receitas cobradas brutas	Reembolsos e Restituições		Receitas Cobradas Líquidas			Recebimentos diferidos	Receita por cobrar no final do período	Liquidações de períodos futuros				
								Emitidos	Pagos	Períodos anteriores	Período corrente	Total			(n+1)	(n+2)	(n+3)	(n+4)	Períodos seguintes
01	RECEITA CORRENTE	3.042.779,28	187.249,36	11.715,83	3.638.126,57	815.312,48	2.963.606,01	128.119,97	128.119,97	-119.404,14	2.954.890,18	2.835.496,04		20.043,88					
0101	Impostos diretos																		
010101	Sobre o rendimento																		
010102	Outros																		
010207	Impostos abolidos																		
02	Impostos indiretos																		
0201	Sobre o consumo																		
0202	Outros																		
03	Contribuições para Segurança Social, Caixa Geral Aposentações e ADSE																		
0301	Subsistema previdencial																		
0302	Regimes complementares e especiais																		
0303	Caixa Geral de Aposentações e ADSE																		
04	Taxas, multas e outras penalidades																		
0401	Taxas																		
040123	Taxas específicas das autarquias locais																		
04012399	Outras taxas específicas das autarquias locais																		
0402	Multas e outras penalidades																		
05	Rendimentos da propriedade	108,00	108,00																
0501	Juros - Sociedades e quase-sociedades não financeiras																		
0502	Juros - Sociedades financeiras	108,00	108,00																
050201	Bancos e outras instituições financeiras	108,00	108,00																
0503	Juros - Administrações Públicas																		
0506	Juros - Resto do mundo																		
0507	Dividendos e participações nos lucros de sociedades e quase-sociedades não financeiras																		
0509	Participações nos lucros de administrações públicas																		
06	Rendas																		
0601	Transferências correntes	972.000,00	-4.060,00		1.770.300,00	794.240,00	1.101.180,00	125.120,00	125.120,00	-125.120,00	1.101.180,00	976.060,00							
060101	Sociedades e quase-sociedades não financeiras																		
06010101	Públicas																		
060102	Sociedades financeiras																		
0603	Administração central																		
060301	Estado																		
060307	Serviços e fundos autónomos																		
0604	Administração regional																		
0605	Administração local	972.000,00	-4.060,00		1.770.300,00	794.240,00	1.101.180,00	125.120,00	125.120,00	-125.120,00	1.101.180,00	976.060,00							
060501	Continente	972.000,00	-4.060,00		1.770.300,00	794.240,00	1.101.180,00	125.120,00	125.120,00	-125.120,00	1.101.180,00	976.060,00							
06050101	Municípios	972.000,00	-4.060,00		1.770.300,00	794.240,00	1.101.180,00	125.120,00	125.120,00	-125.120,00	1.101.180,00	976.060,00							
060502	Região Autónoma dos Açores																		
060503	Região Autónoma da Madeira																		
0606	Segurança social																		
0607	Instituições sem fins lucrativos																		
0608	Famílias																		
0609	Resto do mundo																		
07	Venda de bens e serviços correntes	2.008.673,28	154.053,86	10.715,83	1.864.976,07	21.072,48	1.837.576,51	2.999,97	2.999,97	4.715,86	1.829.859,69	1.834.576,54		20.043,88					
0701	Venda de bens	6.000,00	-11.375,60	3.000,00	14.375,60		14.375,60				14.375,60	14.375,60		3.000,00					
070108	Mercadorias	6.000,00	-11.375,60	3.000,00	14.375,60		14.375,60				14.375,60	14.375,60		3.000,00					
07010801	Habituação social	6.000,00	-11.375,60	3.000,00	14.375,60		14.375,60				14.375,60	14.375,60		3.000,00					
070110	Desperdiçios, resíduos e refulpos																		
	Total :	978.108,00	-15.327,60	3.000,00	1.784.676,60	794.240,00	1.115.556,60	125.120,00	125.120,00	-125.120,00	1.115.556,60	990.436,60		3.000,00					

Periodicidade : Mensal	DREDC - DEMONSTRAÇÃO ORÇAMENTAL DA RECEITA	Pág. : 3
Período : Dezembro	TUS	Ano : 2024

Período : 2024/01/01 C 2024/12/31 C Visualizar Contas s/ Mov. ? N Acumulados : S

Euros

Rubrica	Designação	Previsões corrigidas	Previsões por liquidar	Receitas por cobrar de períodos anteriores	Receitas liquidadas	Liquidações anuladas	Receitas cobradas brutas	Reembolsos e Restituições		Receitas Cobradas Líquidas			Recebimentos diferidos	Receita por cobrar no final do período	Liquidações de períodos futuros					
								Emitidos	Pagos	Períodos anteriores	Período corrente	Total			(n+1)	(n+2)	(n+3)	(n+4)	Períodos seguintes	
100501	Continente																			
100502	Região Autónoma dos Açores																			
100503	Região Autónoma da Madeira																			
1006	Segurança social																			
1007	Instituições sem fins lucrativos																			
1008	Famílias																			
1009	Resto do mundo																			
11	Ativos financeiros																			
1101	Depósitos, certificados de depósito e poupança																			
1102	Títulos a curto prazo																			
1103	Títulos a médio e longo prazos																			
1104	Derivados financeiros																			
1105	Empréstimos a curto prazo																			
110507	Administração Pública - Administração local - Regiões Autónomas																			
1106	Empréstimos a médio e longo prazos																			
110607	Administração Pública - Administração local - Regiões Autónomas																			
1108	Ações e outras participações																			
1109	Unidades de participação																			
1111	Outros activos financeiros																			
12	Passivos financeiros	25.000,00	25.000,00																	
1201	Depósitos, certificados de depósito e poupança																			
1202	Títulos a curto prazo																			
1203	Títulos a médio e longo prazos																			
1204	Derivados financeiros																			
1205	Empréstimos a curto prazo	25.000,00	25.000,00																	
120502	Sociedades financeiras	25.000,00	25.000,00																	
1206	Empréstimos a médio e longo prazos																			
120601	Sociedades e Quase - Sociedades não financeiras																			
1207	Outros passivos financeiros																			
13	Outras receitas de capital																			
1301	Outras																			
14	Recursos próprios comunitários																			
1401	Recursos próprios comunitários																			
	RECEITA OUTRAS	315.834,76			315.834,76		315.834,76				315.834,76	315.834,76								
15	Reposições não abatidas nos pagamentos																			
1501	Reposições não abatidas nos pagamentos																			
16	Saldo da gerência anterior	315.834,76			315.834,76		315.834,76				315.834,76	315.834,76								
1601	Saldo orçamental	315.834,76			315.834,76		315.834,76				315.834,76	315.834,76								
160101	Na posse do serviço	315.834,76			315.834,76		315.834,76				315.834,76	315.834,76								
	Total :	3.383.614,04	212.249,36	11.715,83	3.974.961,33	815.312,48	3.279.440,77	128.119,97	128.119,97	-119.404,14	3.270.724,84	3.151.320,80	20.043,88							

Período: 2024/01/01 C 2024/12/31 C Visualizar Contas s/ Mov. ? N Acumulados: S

(Periodicidade Mensal / Período Dezembro)

Banco

NÚMERO DE CONTRATO	Contrato						Visto do TC		Classificações Orçamentais			Data do primeiro pagamento	Pagamentos no ano [M]	Pagamentos previstos até final do ano [N]	Pagamentos acumulados até [M-1]	Pagamentos previstos para anos futuros							
	CIV	NIF Fornecedor	Número de Commissão	Valor do Compromisso	Data de celebração	Preço Base	Preço Contratual (T)		Data de conclusão (inicial)	Data de conclusão (previsão)	N.º do reg.					Grupo da Fonte Financ.	Rubrica	Descrição	[M+1]	[M+2]	[M+3]	[M+4]	Anos seguintes
							Com IVA	Sen IVA															
[1]	[2]	[3]	[4]	[5]	[6]	[7-1]	[7-2]	[8]	[9]	[10]	[11]	[12]	[13]	[14]	[15]	[16]	[17]	[18]	[19]	[20]	[21]	[22]	
62 (4/2023 01 13)	7801000-4	510416663	2023/62	30.996,00	2023/01/09	64.800,00	79.704,00	64.800,00	2024/01/02	2024/01/02		RP	02	Aquisição de bens e serviços	2024/01/31	26.568,00	4.426,00	22.142,00					
65 (11/2023 11 09)	7195000-4	517170035	2023/479	44.280,00	2023/12/20	36.000,00	44.280,00	36.000,00	2025/11/21	2025/11/21		RP	02	Aquisição de bens e serviços	2024/01/04	37.588,00	6.692,00						
66 (CONSTITUIÇÃO DE PRECATORIA)	0901000-4	500509564	2024/54	60.865,00	2024/02/07	54.000,00	66.420,00	54.000,00	2025/01/15	2025/01/15		RP	02	Aquisição de bens e serviços	2024/04/03	29.272,37	30.612,63						
67 (2024/01 CONSTRUIÇÃO)	3700000-4	510257941	2024/60	20.130,50	2024/01/01	24.000,00	29.520,00	24.000,00	2024/01/09	2024/01/09		RP	02	Aquisição de bens e serviços	2024/01/16	18.173,20	1.001,20						
68 (2024/01 CONSTRUIÇÃO)	7800000-4	510492110	2024/70	83.435,00	2024/03/01	74.000,00	91.020,00	74.000,00	2024/01/15	2024/01/15		RP	02	Aquisição de bens e serviços	2024/03/05	83.435,00							
69 (Votação 17 2024)		500544180	2024/306	9.999,90	2024/08/29	8.130,00	9.999,90	8.130,00	2024/07/08	2024/07/08		RP	02	Aquisição de bens e serviços	2024/11/02	1.041,09	6.958,81						
70 (56/2024)	9234000-4	510287450	2024/410	6.100,00	2024/01/04	6.000,00	6.100,00	6.000,00	2024/01/14	2024/01/14		RP	02	Aquisição de bens e serviços	2024/11/19	6.000,00							
72 (57/2024)	9234000-4	510803837	2024/412	28.290,00	2024/01/14	24.000,00	29.520,00	24.000,00	2024/01/14	2024/01/14		RP	02	Aquisição de bens e serviços	2024/11/27	28.290,00							
73 (47/2024)	9234000-4	510166936	2024/413	3.000,00	2024/01/14	3.000,00	3.000,00	3.000,00	2024/01/14	2024/01/14		RP	02	Aquisição de bens e serviços	2024/11/02	3.000,00							
74 (48/2024)	9234000-4	510122237	2024/414	5.166,00	2024/01/14	4.200,00	5.166,00	4.200,00	2024/01/14	2024/01/14		RP	02	Aquisição de bens e serviços	2024/12/02	5.166,00							
75 (58/2024)	9234000-4	510166856	2024/415	19.528,45	2024/01/14	16.000,00	19.680,00	16.000,00	2024/01/14	2024/01/14		RP	02	Aquisição de bens e serviços	2024/11/22	19.528,45							
76 (416/2024)	9234000-4	510632076	2024/416	1.384,78	2024/01/14	1.340,28	1.340,28	1.340,28	2024/01/14	2024/01/14		RP	02	Aquisição de bens e serviços	2024/12/16	1.340,28							
77 (53/2024)	9234000-4	510470400	2024/417	7.233,00	2024/01/14	9.000,00	11.470,00	9.000,00	2024/01/14	2024/01/14		RP	02	Aquisição de bens e serviços	2024/12/16	7.233,00							
78 (49/2024)	9234000-4	515200003	2024/418	4.184,78	2024/01/14	3.750,00	4.612,50	3.750,00	2024/01/14	2024/01/14		RP	02	Aquisição de bens e serviços	2024/12/02	4.184,78							
79 (43/2024)	3000000-4	510473199	2024/419	492,00	2024/01/15	400,00	492,00	400,00	2024/01/14	2024/01/14		RP	02	Aquisição de bens e serviços	2024/11/19	492,00							
80 (60/2024)	9234000-4	510450235	2024/420	8.519,14	2024/01/15	6.916,00	8.519,14	6.916,00	2024/01/15	2024/01/15		RP	02	Aquisição de bens e serviços	2024/11/19	8.519,14							
81 (421/2024)	2000000-4	510534933	2024/421	33,09	2024/01/17	26,90	33,09	26,90	2024/01/15	2024/01/15		RP	02	Aquisição de bens e serviços	2024/10/22	33,09							
84 (434/2024)	7800000-4	5105867978	2024/424	738,00	2024/01/22	738,00	907,74	738,00	2024/01/21	2024/01/21		RP	02	Aquisição de bens e serviços	2024/10/30	738,00							
85 (435/2024)	3000000-4	510163373	2024/425	236,73	2024/01/23	800,00	394,00	800,00	2024/01/23	2024/01/23		RP	02	Aquisição de bens e serviços	2024/11/19	236,73							
86 (436/2024)	3000000-4	510379355	2024/426	61,50	2024/01/23	400,00	493,00	400,00	2024/01/23	2024/01/23		RP	02	Aquisição de bens e serviços	2024/11/27	61,50							
87 (437/2024)	3000000-4	510383165	2024/427	430,50	2024/01/23	350,00	430,50	350,00	2024/01/23	2024/01/23		RP	02	Aquisição de bens e serviços	2024/11/19	430,50							
88 (438/2024)	3000000-4	510456148	2024/428	493,23	2024/01/23	500,00	615,00	500,00	2024/01/23	2024/01/23		RP	02	Aquisição de bens e serviços	2024/11/19	493,23							
89 (439/2024)	3000000-4	510791430	2024/429	184,50	2024/01/23	150,00	184,50	150,00	2024/01/24	2024/01/24		RP	02	Aquisição de bens e serviços	2024/12/16	184,50							
90 (430/2024)	7000000-4	510499006	2024/430	6.147,54	2024/01/25	4.999,00	6.147,54	4.999,00	2024/01/25	2024/01/25		06		Aquisição de bens de capital	2024/11/27	1.507,20							
91 (431/2024)	3000000-4	510222899	2024/431	1.587,30	2024/01/25	1.280,50	1.587,30	1.280,50	2024/01/25	2024/01/25		RP	02	Aquisição de bens e serviços	2024/11/27	1.587,30							
92 (432/2024)	3000000-4	510473199	2024/432	246,00	2024/01/28	200,00	246,00	200,00	2024/01/28	2024/01/28		RP	02	Aquisição de bens e serviços	2024/11/27	246,00							
93 (433/2024)	3000000-4	511000079	2024/433	16.630,00	2024/01/28	16.630,00	16.630,00	16.630,00	2024/01/28	2024/01/28		RP	02	Aquisição de bens e serviços	2024/11/19	16.630,00							
94 (510/24)	7800000-4	510492110	2024/434	6.166,67	2024/01/28	6.166,67	7.585,00	6.166,67	2024/01/28	2024/01/28		RP	02	Aquisição de bens e serviços	2024/11/19	7.585,00							
95 (435/2024)	3000000-4	5106773139	2024/435	141,20	2024/01/28	114,80	141,20	114,80	2024/01/28	2024/01/28		RP	02	Aquisição de bens e serviços	2024/11/19	141,20							
96 (436/2024)	7800000-4	028899303	2024/436	4.870,80	2024/01/30	3.960,00	4.870,80	3.960,00	2024/01/30	2024/01/30		RP	02	Aquisição de bens e serviços	2024/11/19	4.870,80	550,00						
98 (438/2024)	3000000-4	510659560	2024/438	363,65	2024/01/30	300,00	363,65	300,00	2024/01/30	2024/01/30		RP	02	Aquisição de bens e serviços	2024/12/06	363,65							
99 (439/2024)	9000000-4	510658232	2024/439	984,00	2024/01/31	1.000,00	1.537,50	1.000,00	2024/01/30	2024/01/30		RP	02	Aquisição de bens e serviços	2024/11/19	984,00							
100 (440/2024)	9000000-4	510324481	2024/440	46.327,50	2024/01/31	60.000,00	73.800,00	60.000,00	2024/01/30	2024/01/30		RP	02	Aquisição de bens e serviços	2024/12/16	46.327,50							
101 (441/2024)	9000000-4	510151480	2024/441	2.500,00	2024/01/31	2.500,00	2.500,00	2.500,00	2024/01/30	2024/01/30		RP	02	Aquisição de bens e serviços	2024/12/16	2.500,00							
102 (442/2024)	9000000-4	517011379	2024/442	3.200,00	2024/01/31	3.200,00	3.200,00	3.200,00	2024/01/30	2024/01/30		RP	02	Aquisição de bens e serviços	2024/12/20	3.200,00							
103 (443/2024)	9000000-4	515200003	2024/443	7.731,85	2024/01/31	9.000,00	11.070,00	9.000,00	2024/01/30	2024/01/30		RP	02	Aquisição de bens e serviços	2024/12/20	7.731,85							
104 (444/2024)	9000000-4	510482022	2024/444	2.650,00	2024/01/31	2.650,00	2.650,00	2.650,00	2024/01/30	2024/01/30		RP	02	Aquisição de bens e serviços	2024/12/16	2.650,00							
105 (445/2024)	9000000-4	513126714	2024/445	1.476,00	2024/01/31	1.200,00	1.476,00	1.200,00	2024/01/30	2024/01/30		RP	02	Aquisição de bens e serviços	2024/12/16	1.476,00							
106 (446/2024)	9000000-4	5134820799	2024/446	12.300,00	2024/01/31	10.680,00	13.680,00	10.680,00	2024/01/30	2024/01/30		RP	02	Aquisição de bens e serviços	2024/12/30	12.300,00							
107 (447/2024)	9000000-4	510299823	2024/447	2.683,70	2024/01/31	4.950,00	6.388,50	4.950,00	2024/01/30	2024/01/30		RP	02	Aquisição de bens e serviços	2024/12/20	2.683,70							
109 (449/2024)	5000000-4	510441310	2024/449	54,44	2024/01/31	44,28	54,44	44,28	2024/01/31	2024/01/31		RP	02	Aquisição de bens e serviços	2024/11/02	54,44							
110 (450/2024)	9000000-4	510099919	2024/450	3.935,50	2024/01/31	3.935,50	3.935,50	3.935,50	2024/01/31	2024/01/31		RP	02	Aquisição de bens e serviços	2024/11/02	3.935,50							
111 (451/2024)	7800000-4	510829140	2024/451	2.675,25	2024/01/31	2.675,25	2.675,25	2.675,25	2024/01/30	2024/01/30		RP	02	Aquisição de bens e serviços	2024/12/27	2.675,25							
112 (452/2024)	3000000-4	510358404	2024/452	328,77	2024/01/31	400,00	492,00	400,00	2024/01/30	2024/01/30		RP	02	Aquisição de bens e serviços	2024/12/20	328,77							
113 (453/2024)	3000000-4	510377955	2024/453	83,85	2024/01/31	400,00	492,00	400,00	2024/01/30	2024/01/30		RP	02	Aquisição de bens e serviços	2024/12/16	83,85							
114 (454/2024)	3000000-4	5105238209	2024/454	215,25	2024/01/31	250,00	307,50	250,00	2024/01/30	2024/01/30		02		Aquisição de bens e serviços	2024/12/16	215,25							
116 (456/2024)	9000000-4	510193287	2024/456	1.540,00	2024/01/31	1.540,00	1.540,00	1.540,00	2024/01/30	2024/01/30		RP	02	Aquisição de bens e serviços	2024/12/16	1.540,00							
117 (457/2024)	7000000-4	51																					

Período : 2024/01/01 C 2024/12/31 C Visualizar Contas s/ Mov. ? N Acumulados : S

(Periodicidade Mensal / Período Dezembro)

Banco

NÚMERO DE CONTRATO 0	Contrato						Visto do TC		Classificações Orçamentais			Data do primeiro pagamento	Pagamentos no ano [0]	Pagamentos previstos até final do ano [0]	Pagamentos acumulados até 10-1	Pagamentos previstos para anos futuros 0							
	CPF 0	NIF Fornecedor 0	Número de Commissão 0	Valor do Compromisso	Data de celebração	Preço base	Preço Contratual (7)		Data de conclusão (inicial)	Data de conclusão (prevista)	N.º do reg.					Grupo da Fonte Financ.	Rubrica	Descrição	[M+1]	[M+2]	[M+3]	[M+4]	Anos seguintes
							Com IVA	Sem IVA											[18]	[19]	[20]	[21]	
[1]	[2]	[3]	[4]	[5]	[6]	[7-1]	[7-2]	[8]	[9]	[10]	[11]	[12]	[13]	[14]	[15]	[16]	[17]	[18]	[19]	[20]	[21]	[22]	
127 (467/2024)	2220000-1	5101612211	2024/467	12,30	2024/11/26	10,00	12,30	10,00	2024/11/26	2024/11/26		RP	02	Aquisição de bens e serviços	2024/12/06	12,30							
128 (468/2024)	5530000-5	500939298	2024/468	115,26	2024/11/29	102,00	115,26	102,00	2024/11/27	2024/11/27		RP	02	Aquisição de bens e serviços	2024/12/16	115,26							
129 (469/2024)	3980000-4	500473799	2024/469	92,25	2024/11/29	75,00	92,25	75,00	2024/11/27	2024/11/27		RP	02	Aquisição de bens e serviços	2024/12/06	92,25							
130 (470/2024)	3220000-2	510470811	2024/470	405,00	2024/11/29	500,00	405,00	500,00	2024/11/27	2024/11/27		RP	02	Aquisição de bens e serviços	2024/12/06	405,00							
131 (471/2024)	9234000-6	510680206	2024/471	1.170,00	2024/12/03	1.170,00	1.170,00	1.170,00	2024/11/29	2024/11/29		RP	02	Aquisição de bens e serviços	2024/12/06	1.170,00							
133 (473/2024)	7802000-4	500959840	2024/473	92,25	2024/12/03	92,25	92,25	92,25	2024/11/29	2024/11/29		RP	02	Aquisição de bens e serviços	2024/12/02	92,25							
134 (474/2024)	7801000-4	510262359	2024/474	7.370,40	2024/12/03	6.480,00	7.370,40	6.480,00	2027/12/02	2027/12/02			02	Aquisição de bens e serviços									
135 (475/2024)	3100000-1	510959108	2024/475	54,61	2024/12/03	44,41	54,61	44,40	2024/12/02	2024/12/02		RP	02	Aquisição de bens e serviços	2024/12/16	54,61							
136 (476/2024)	9600000-6	510123631	2024/476	88,56	2024/12/03	70,00	88,56	70,00	2024/12/03	2024/12/03		RP	02	Aquisição de bens e serviços	2024/12/16	88,56							
137 (477/2024)	9234000-6	511088113	2024/477	92,84	2024/12/03	75,49	92,84	75,48	2024/12/03	2024/12/03		RP	02	Aquisição de bens e serviços	2024/12/20	92,84							
138 (478/2024)	5531000-6	500939298	2024/478	16,74	2024/12/03	13,61	16,74	13,61	2024/12/03	2024/12/03		RP	02	Aquisição de bens e serviços									
139 (479/2024)	5102000-4	510441510	2024/479	140,22	2024/12/05	114,00	140,22	114,00	2024/12/03	2024/12/03		RP	02	Aquisição de bens e serviços	2024/12/16	140,22							
140 (480/2024)	7801000-4	510770668	2024/480	4.871,00	2024/12/05	4.271,00	4.871,00	4.271,00	2024/12/03	2024/12/03		RP	02	Aquisição de bens e serviços	2024/12/16	4.871,00							
141 (481/2024)	5107000-1	510702910	2024/481	307,45	2024/12/05	315,00	307,45	315,00	2024/12/03	2024/12/03		RP	02	Aquisição de bens e serviços	2024/12/16	307,45							
142 (482/2024)	7026000-4	510619111	2024/482	1.405,89	2024/12/05	1.143,00	1.405,89	1.143,00	2024/12/04	2024/12/04		RP	02	Aquisição de bens e serviços	2024/12/17	1.405,89							
143 (483/2024)	9234000-6	511570668	2024/483	76.200,00	2024/12/05	76.200,00	76.200,00	76.200,00	2024/12/05	2024/12/05		RP	02	Aquisição de bens e serviços									
144 (483/2025)	9234000-6	510930481	2024/484	0,00	2024/12/06	89.000,00	109.470,00	89.000,00	2024/12/05	2024/12/05			02	Aquisição de bens e serviços									
145 (485/2024)	3320000-4	510863065	2024/485	158,90	2024/12/06	200,00	246,00	200,00	2024/12/05	2024/12/05			02	Aquisição de bens e serviços									
146 (486/2024)	7200000-5	510182710	2024/486	0,00	2024/12/06	630,00	789,50	630,00	2024/12/06	2024/12/06			02	Aquisição de bens e serviços									
147 (487/2024)	7160000-4	510472422	2024/487	1.500,00	2024/12/12	1.500,00	1.500,00	1.500,00	2024/12/09	2024/12/09		RP	02	Aquisição de bens e serviços	2024/12/30	1.125,00	375,00						
148 (488/2024)	3980000-4	500473799	2024/488	4.959,21	2024/12/12	4.031,88	4.959,21	4.031,88	2024/12/09	2024/12/09		RP	06	Aquisição de bens de capital	2024/12/17	4.959,21							
149 (489/2024)	2220000-1	510582149	2024/489	129,53	2024/12/12	105,51	129,53	105,51	2024/12/09	2024/12/09		RP	02	Aquisição de bens e serviços	2024/12/16	129,53							
150 (500/2024)	7803000-4	600017398	2024/490	500,00	2024/12/12	500,00	500,00	500,00	2024/12/09	2024/12/09		RP	05	Outras despesas correntes	2024/12/06	500,00							
151 (491/2024)	9600000-6	511464926	2024/491	2.306,25	2024/12/12	1.875,00	2.306,25	1.875,00	2024/12/09	2024/12/09		RP	02	Aquisição de bens e serviços	2024/12/20	2.306,25							
152 (492/2024)	9200000-1	511219714	2024/492	324,00	2024/12/12	324,00	324,00	324,00	2024/12/09	2024/12/09		RP	02	Aquisição de bens e serviços	2024/12/16	324,00							
153 (493/2024)	7200000-5	510182710	2024/493	369,00	2024/12/13	300,00	369,00	300,00	2024/12/13	2024/12/13		RP	02	Aquisição de bens e serviços	2024/12/20	369,00							
154 (494/2024)	9234000-6	510581266	2024/494	165.300,00	2024/12/17	155.943,41	165.300,00	155.943,40	2024/12/18	2024/12/18		RP	02	Aquisição de bens e serviços	2024/12/17	165.300,00							
155 (496/2024)	5104000-1	510441510	2024/496	21,53	2024/12/23	17,51	21,53	17,50	2024/12/20	2024/12/20		RP	02	Aquisição de bens e serviços	2024/12/27	21,53							
156 (497/2024)	3980000-4	5114410043	2024/497	307,50	2024/12/23	250,00	307,50	250,00	2024/12/20	2024/12/20		RP	02	Aquisição de bens e serviços	2024/12/27	307,50							
157 (498/2024)	9234000-6	510581266	2024/498	83.733,00	2024/12/23	68.075,61	83.733,00	68.075,61	2024/12/20	2024/12/20		RP	02	Aquisição de bens e serviços	2024/12/27	83.733,00							
158 (499/2024)	9234000-6	5118101675	2024/499	210,00	2024/12/23	210,00	210,00	210,00	2024/12/20	2024/12/20		RP	02	Aquisição de bens e serviços	2024/12/23	210,00							
159 (500/2024)	7322000-4	600053377	2024/500	20,00	2024/12/23	20,00	20,00	20,00	2024/12/20	2024/12/20		RP	05	Outras despesas correntes	2024/12/30	20,00							
160 (501/2024)	9234000-6	510753241	2024/501	2.876,00	2024/12/27	3.000,00	3.000,00	3.000,00	2024/12/27	2024/12/27		RP	02	Aquisição de bens e serviços	2024/12/28	2.876,00							
161 (502/2024)	9234000-6	5107531899	2024/502	3.049,00	2024/12/27	4.000,00	4.000,00	4.000,00	2024/12/27	2024/12/27		RP	02	Aquisição de bens e serviços	2024/12/28	3.049,00							
162 (503/2024)	9234000-6	510581266	2024/503	44.626,00	2025/01/06	36.281,30	44.626,00	36.281,30	2024/12/31	2024/12/31			02	Aquisição de bens e serviços									



N.I.F.: 680 026 010

T E A T R O

JOSE LUCIO
DA SILVA

Relatório de Execução Orçamental – 4º. Trimestre 2024



T E A T R O
JOSE LUCIO
DA SILVA

N.I.F.: 680 026 010



Câmara Municipal de Leiria
www.cm-leiria.pt

Relatório de Execução Orçamental - 4º. Trimestre 2024

426/25 - 10-04-2025

Índice

1.	Nota Introdutória.....	3
2.	Orçamento global	4
2.1	Orçamento da receita	4
2.2	Orçamento da despesa	5
3.	Orçamento de investimento.....	5
6.	Conclusão.....	7
7.	Anexos	8
7.1	Balancete razão	8
7.2	Mapa de Controlo Orçamental da Despesa	9
7.3	Mapa de Controlo Orçamental da Receita	11

Um Palco Para Todas as Artes! ²



1. Nota Introdutória

O ano de 2024, demonstra a capacidade de liderança dos projetos artísticos nas nossas ações, se considerarmos que se conseguiu aumentar o financiamento em mais 50.000,00 € junto da DGARTES, conseguido com a aprovação da candidatura PROXIMIDADES INQUIETAS, submetida e aprovada para a sala do Teatro Miguel Franco. Portanto, para este

A entidade conseguiu superar as adversidades com o apoio incondicional da tutela – Município de Leiria, da DGARTES, dos mecenas e do público, vejamos:

- Manutenção da aprovação do plano de programação da candidatura ReCentrar 4.0 – Pensar Global para Capacitar Individual, submetida junto da dgartes, no âmbito da RTCP – Rede de Teatros e Cineteatros Portugueses;
- Manutenção da aprovação e integração na RTPA – Rede de Teatros com Programação Acessível, disponibilizando por isso, espetáculos com interpretação em LGP – Língua Gestual Portuguesa e AD – Audiodescrição, bem como sessões descontraídas;
- Aumento do financiamento em mais 50.000,00 € junto da DGARTES, conseguido com a aprovação da candidatura PROXIMIDADES INQUIETAS, submetida e aprovada para a sala do Teatro Miguel Franco
- Afluência do público aos espetáculos comerciais, gerando vantagem patrimonial entre o custo total e a receita total;
- Melhoria da sustentabilidade na divulgação das atividades nas redes sociais em detrimento dos meios de divulgação em suporte de papel e lonas;
- Receitas provenientes de cedências de sala para realização de congressos e manifestações culturais de índole comercial, sempre na lógica de Cultura para todos;
- Aumento do valor de Mecenato e receitas extraordinárias, como foi o caso das indemnizações;

De acordo com o previsto na Lei n.º 50/2012, de 31 de agosto, que estabelece os deveres de informação das entidades pertencentes ao RJAEL, o TJLS como entidade reclassificada, deverá igualmente emitir trimestralmente relatórios de execução orçamental. Assim e por forma a dar cumprimento a este objetivo, elaborou-se o presente relatório.

A execução orçamental do TJLS é acompanhada de forma detalhada para garantir o necessário equilíbrio financeiro, embora com alcance deficitário, considerando a natureza da atividade e as limitações impostas à própria atividade.

Referimos ainda, que nesta informação estão já refletidos todos procedimentos de ajustamento de transição contabilística de SNC para SNC-AP, exceção feita ao reconhecimento edifício do TJLS, o qual se encontra reconhecido nas contas do Município de Leiria.

A execução orçamental do TJLS é acompanhada de forma detalhada para garantir o necessário equilíbrio financeiro.

Neste documento são apresentados e destacados os aspetos mais relevantes desta execução, sendo que o apoio e reforço do contrato-programa com o Município de Leiria, foi vital, para o cumprimento das obrigações com os trabalhadores e fornecedores.

Ao longo do presente relatório apresenta-se uma síntese dos resultados das atividades desenvolvidas, nomeadamente, um quadro síntese dos rendimentos por cada sala.

2. Orçamento global

O orçamento global do TJLS, para o ano de 2024, é o seguinte:

Receita	
Previsão inicial	2 675 614,00 €
Previsão corrigida 31.12.2024	3 383 614,04 €
Despesa	
Dotação inicial	2 675 614,00 €
Dotação corrigida 31.12.2024	3 383 614,04 €

A análise que se segue incide essencialmente sobre as operações orçamentais.

2.1 Orçamento da receita

Classificação económica da receita	Designação da rubrica orçamental	Orçamento inicial	Orçamento corrigido	1º trimestre		2º trimestre		3º trimestre		4º trimestre		Grau de execução
				Valor absoluto	Valor Acumulado	Valor absoluto	Valor Acumulado	Valor absoluto	Valor Acumulado	Valor absoluto	Valor Acumulado	
Receitas Correntes												
05	RENDIMENTOS DE PROPRIEDADE	108,00 €	108,00 €	- €	- €	- €	- €	- €	- €	- €	- €	- €
06	TRANSFERÊNCIAS CORRENTES	972 000,00 €	972 000,00 €	182 833,32 €	182 833,32 €	303 166,64 €	485 999,96 €	172 393,32 €	658 393,28 €	317 666,72 €	976 060,00 €	100,42%
07	VENDA DE BENS E SERVIÇOS CORRENTES	1 616 508,00 €	2 008 673,28 €	357 825,03 €	357 825,03 €	380 789,01 €	738 614,04 €	596 516,04 €	1 335 130,08 €	499 445,46 €	1 834 575,54 €	91,33%
08	OUTRAS RECEITAS CORRENTES	61 998,00 €	61 998,00 €	2 190,00 €	2 190,00 €	- €	2 190,00 €	1 660,50 €	3 850,50 €	21 000,00 €	24 850,50 €	40,08%
10	TRANSFERÊNCIAS DE CAPITAL	- €	- €	- €	- €	- €	- €	- €	- €	- €	- €	0,00%
Receitas de Capital												
12	PASSIVOS FINANCEIROS	25 000,00 €	25 000,00 €	- €	- €	- €	- €	- €	- €	- €	- €	0,00%
16	SALDO DA GERÊNCIA ANTERIOR	- €	315 834,76 €	- €	- €	- €	315 834,76 €	- €	315 834,76 €	- €	315 834,76 €	100,00%
TOTAL		2 675 614,00 €	3 383 614,04 €	542 848,35 €	542 848,35 €	683 955,65 €	1 542 638,76 €	770 569,86 €	2 313 208,62 €	838 112,18 €	3 151 320,80 €	93,13%

O Orçamento da receita tem duas origens, por um lado as transferências do Município de Leiria e da DGARTES ao abrigo dos respetivos contratos-programa, e por outro lado as receitas próprias.

Um Palco Para Todas as Artes! 4

Observando a desagregação da receita segundo a classificação económica, constata-se a forte dependência orçamental da rubrica “Transferências correntes”, as quais representam um grau de execução de 100,42% à data de 31/12/2024. A rubrica “Venda de bens e serviços correntes”, encontra-se muito próxima do espectável, com base nos considerandos supra, face às consequências da economia global que desacelerou pela conjuntura internacional das guerras.

Já a rubrica “Outras receitas correntes”, apresenta no final do quarto trimestre um grau de execução de 40,08 %, abaixo do expectável, porque as receitas de terrados, encontram-se classificadas nas prestações de serviços.

No geral, constata-se uma boa execução do orçamento da receita, que regista uma média de execução de 93,13%, que em conformidade com o mapa abaixo é superior à execução da despesa em 3,92%.

2.2 Orçamento da despesa

Classificação económica da despesa	Designação da rubrica orçamental	Orçamento inicial	Orçamento corrigido	1º. trimestre		2º. trimestre		3º. trimestre		4º. trimestre		Grau de execução
				Valor absoluto	Valor Acumulado	Valor absoluto	Valor Acumulado	Valor absoluto	Valor Acumulado	Valor absoluto	Valor Acumulado	
Despesas Correntes												
01	DESPESAS COM O PESSOAL	532 146,12 €	568 746,12 €	82 939,06 €	82 939,06 €	155 151,46 €	238 090,52 €	93 547,67 €	331 638,19 €	181 970,13 €	513 608,32 €	90,31%
02	AQUISIÇÃO DE BENS E SERVIÇOS	1 760 091,48 €	2 722 421,52 €	378 884,05 €	378 884,05 €	736 545,62 €	1 115 429,67 €	414 508,10 €	1 529 937,77 €	909 834,95 €	2 439 772,72 €	89,62%
03	JUROS E OUTROS ENCARGOS	1 200,00 €	200,00 €	1,14 €	1,14 €	1,14 €	- €	56,32 €	56,32 €	- €	56,32 €	28,16%
06	OUTRAS DESPESAS CORRENTES	294 176,40 €	24 246,40 €	1 475,65 €	1 475,65 €	5 118,59 €	6 594,24 €	844,38 €	7 438,62 €	15 403,73 €	22 842,35 €	94,21%
Despesas de Capital												
07	AQUISIÇÃO DE BENS DE CAPITAL	63 000,00 €	68 000,00 €	7 434,11 €	7 434,11 €	26 382,09 €	33 816,20 €	3 231,20 €	37 047,40 €	5 033,73 €	42 081,13 €	61,88%
10	PASSIVOS FINANCEIROS	25 000,00 €	- €	- €	- €	- €	- €	- €	- €	- €	- €	- €
TOTAL		2 675 614,00 €	3 383 614,04 €	470 734,01 €	470 734,01 €	923 196,62 €	1 393 930,63 €	512 187,67 €	1 906 118,30 €	1 112 242,54 €	3 018 360,84 €	89,21%

O grau de execução orçamental da despesa no final do ano, é de 89,21% e observando a desagregação da despesa segundo a classificação económica, constata-se a forte dependência orçamental da rubrica “Despesas com pessoal”, que atingiu o grau de execução de 90,31%. Já a rubrica da “Aquisição de bens e serviços”, foi executada em 89,62%. Em relação às “Outras despesas correntes”, tiveram uma execução de 94,21%, referente a iva suportado, iva de cedências de sala, convites e quotizações.

3. Orçamento de investimento

O orçamento de investimento à data de 31-12-2023 é o que vem na linha dos trimestres transatos, totalizando um investimento urgente e global de 44.381,94 €, a seguir arrolado:

- 7 421,80 € - Equipamentos de Iluminação para o palco do TJLS;
- 3 767,69 € - Equipamentos para apetrechamento de cafetaria;



T E A T R O
JOSE LUCIO
DA SILVA

N.I.F.: 680 026 010



Câmara Municipal de Leiria
www.cm-leiria.pt

Relatório de Execução Orçamental - 4º. Trimestre 2024

- 3 859,55 € - Computadores para a Black Box;
- 590,24 € - Microsoft Office para a Black Box;
- 856,60 € - WIFI Switch;
- 800,00 € - Portal de Gestão de Denúncias;
- 866,25 € - Terminal Biométrico Black Box;
- 3 435,00 € - Ventiladores de condensação;
- 10 828,00 € - Reparação do sistema de AVAC;
- 1 280,00 € - Substituição de tabuado de palco do TJLS, afagamento e colocação de velatura;
- 1 646,93 € - Comando das varas motorizadas da teia de palco do TJLS;
- 4.998,00 € - Software de Contabilidade, Recursos Humanos e Património;
- 4.031,88 € - Microfonia e acessórios de palco.

O investimento foi calculado com o objetivo de melhorar o desempenho da entidade na execução das suas atividades, em segurança e com confiança, tentando rentabilizar ao máximo os equipamentos e as ferramentas já existentes, de forma a tirar delas o máximo proveito e rendimento.

No atual contexto, os investimentos terão por força maior de assegurar uma política de restrição orçamental e assegurar a melhoria das características dos serviços prestados, ao nível ambiental, quer das acessibilidades. Ao longo dos anos o TJLS tem desenvolvido um esforço constante de consolidação financeira, canalizando para investimento apenas os recursos financeiros disponíveis ou libertos.

4. Orçamento da receitas da Tutela

As receitas obtidas com a cedência de pessoal para apoio logístico às artes de palco no TMF e outros espaços municipais, são classificadas como prestações de serviços, pelo que, o mapa que se segue engloba subsídios à exploração atribuídos ao TJLS e as receitas provenientes de prestações de serviços ao Município de Leiria.

Relatório de Execução Orçamental											
Teatro José Lúcio da Silva 4º. Trimestre de 2024											
Subsídios à Exploração para cobertura do défice de exploração + P.S. no TMF											
Execução do 4º. Trimestre de 2024- Subsídios e Prestação de Serviços											
	Subsídios TJLS / Prest. Serv. TMFranco			Orçamento		Até 31/dezembro 2024		Executado		Desvio	
				Anual				Em valor	Em %	Em valor	Em %
R7	Prestações de Serviços à CML	12	25 000,00 €	300 000,00 €	300 000,00 €	262 748,73 €	87,58%	- 37 251,27 €	-12,42%		
R10	Município Subsídios à exploração	12	60 166,66 €	722 000,00 €	722 000,00 €	722 000,00 €	100,00%	- €	0,00%		
31/12/2024	Receitas Totais			1 022 000,00 €	1 022 000,00 €	984 748,73 €	96,36%	- 37 251,27 €	-3,64%		
31/12/2023				898 320,00 €	898 320,00 €	971 023,35 €	102,83%	72 703,35 €	2,83%		
Δ				123 680,00 €	123 680,00 €	13 725,38 €	-6,48%	-109 954,62 €	-6,48%		

Um Palco Para Todas as Artes! 6



Orçamento da receita do Estado Central – Ministério da Cultura – DGARTES

Com o sucesso das candidaturas ReCentrar 4.0 – Pensar Global para Capacitar Individual, e Proximidades Inquietas submetidas junto da dgartes, no âmbito da RTCP – Rede de Teatros e Cineteatros Portugueses com apoio financeiro de 800.000,00 €, para os anos 2022-2025 e 200.000,00 €, para os anos 2024-2027.

5. Conclusão

Os rendimentos que totalizam (2 646 606,73 €), são superiores aos gastos (2 587 405,00 €) em 59.201,73 €, valor que corresponde ao resultado líquido do período.

Leiria, 29 de janeiro de 2025

A DIREÇÃO,

Anabela Fernandes da Graça – Vereadora

José Manuel Pires – Diretor

Um Palco Para Todas as Artes! ⁷



T E A T R O
JOSE LUCIO
DA SILVA

N.I.F.: 680 026 010



Câmara Municipal de Leiria
www.cm-leiria.pt

Relatório de Execução Orçamental - 4º. Trimestre 2024

6. Anexos

6.1 Balancete razão

ENTIDADE	TJLS	BALANCETE DO RAZÃO DO PLANO DA GERAL						DATA	ANO	PAGINA
		PERIODO : Janeiro		A Dezembro				2025/03/19	2024	1
COD. CONTA	DESIGNAÇÃO	ANTERIOR		DO PERIODO		ACUMULADO		SALDO		
		DEBITO	CREDITO	DEBITO	CREDITO	DEBITO	CREDITO	DEVEDOR	CREDOR	
11	Caixa	20.959,69		1.901.155,70	1.919.825,65	1.922.115,39	1.919.825,65	2.289,74		
12	Depósitos à ordem	297.314,07		3.645.686,28	3.810.530,13	3.943.000,35	3.810.530,13	132.470,22		
20	Devedores e credores por transferências, subsídios e empréstimos bonificados		125.120,00	2.020.540,00	1.895.420,00	2.020.540,00	2.020.540,00			
21	Clientes, contribuintes e utentes	8.715,83		1.893.626,54	1.885.298,49	1.902.342,37	1.885.298,49	17.043,88		
22	Fornecedores		69.637,91	2.518.911,59	2.462.572,03	2.518.911,59	2.532.209,94		13.298,35	
23	Pessoal		8.015,19	367.243,70	359.228,51	367.243,70	367.243,70			
24	Estado e outros entes públicos	166.811,14	10.676,18	4.044.199,24	4.196.619,26	4.211.010,38	4.207.295,44	3.714,94		
27	Outras contas a receber e a pagar	38.266,36	174.217,91	680.995,45	635.479,34	719.261,81	809.697,25		90.435,44	
28	Diferimentos	11.865,35	190.996,02	501.034,59	348.418,94	512.899,94	539.414,96		26.515,02	
31	Compras			16.560,74	16.560,74	16.560,74	16.560,74			
32	Mercadorias	11.057,18		9.320,73	10.405,97	20.377,91	10.405,97	9.971,94		
38	Reclassificação e regularização de inventários e ativos biológicos			243,75	243,75	243,75	243,75			
41	Investimentos financeiros	2.106,14		92,00	2.198,14	2.198,14	2.198,14			
43	Ativos fixos tangíveis	829.201,29	616.791,63	168.880,33	170.373,81	998.081,62	787.165,44	210.916,18		
44	Ativos intangíveis	15.549,17	12.616,47	8.728,52	4.842,67	24.277,69	17.459,14	6.818,55		
51	Património/capital		500.000,00				500.000,00		500.000,00	
56	Resultados transitados	494.149,11	81.500,00		5.168,04	494.149,11	86.668,04	407.481,07		
59	Outras variações no património líquido		101.255,98				101.255,98		101.255,98	
61	Custo das mercadorias vendidas, das matérias consumidas e dos inventários transferidos			10.162,22		10.162,22		10.162,22		
62	Fornecimentos e serviços externos			3.041.341,65	1.062.003,79	3.041.341,65	1.062.003,79	1.979.337,86		
63	Gastos com o pessoal			609.392,18	91.167,52	609.392,18	91.167,52	518.224,66		
64	Gastos de depreciação e de amortização			43.088,58	1.256,41	43.088,58	1.256,41	41.832,17		
68	Outros gastos			326.471,20	288.679,43	326.471,20	288.679,43	37.791,77		
69	Gastos por juros e outros encargos			56,32		56,32		56,32		
71	Vendas			4,00	11.691,48	4,00	11.691,48		11.687,48	
72	Prestações de serviços e concessões			1.543.608,67	3.145.578,47	1.543.608,67	3.145.578,47	1.601.969,80		
75	Transferências e subsídios correntes obtidos			2.050.846,66	3.026.906,66	2.050.846,66	3.026.906,66		976.060,00	
76	Reversões				614,03		614,03		614,03	
78	Outros rendimentos			83.200,03	139.475,45	83.200,03	139.475,45		56.275,42	
81	Resultado Líquido do Período		5.168,04	5.168,04		5.168,04	5.168,04			
TOTAL ...		1.895.995,33	1.895.995,33	25.490.558,71	25.490.558,71	27.386.554,04	27.386.554,04			

Nº de inscrição do CC na OCC: 12982

(Luís Rodrigues)
NIF: 202102971

Um Palco Para Todas as Artes! ⁸



T E A T R O
**JOSE LUCIO
 DA SILVA**

N.I.F.: 680 026 010



Câmara Municipal de Leiria
 www.cm-leiria.pt

**Relatório de Execução Orçamental
 - 4º. Trimestre 2024**

6.2 Mapa de Controlo Orçamental da Despesa

DEMONSTRAÇÃO DE EXECUÇÃO ORÇAMENTAL DA DESPESA TEATRO JOSE LUCIO SILVA												Pág. : 1 Ano : 2024		
Período : 2024/01/01 C 2024/12/31 C Desagregar : S												Euros		
Rubrica Orgânica Económica	Classificação Designação	Despesas por pagar de períodos anteriores (1)	Dotações corrigidas (2)	Cativos / descativos (3)	Compromissos (4)	Obrigações (5)	Despesas pagas líquidas de reposições			Compromissos a transitar (9)=(4)-(5)	Obrigações por pagar (10)=(5)-(8)	Grau Exec. Orçamental Pers. Ant. (11)=(6)/(12)x100	Per. Corr. (12)=(7)/(2)x100	
							Períodos anteriores (6)	Período corrente (7)	Total (8)=(6)+(7)					
	Despesa corrente	90.155,51	3.315.614,04		3.148.021,57	3.009.803,96	88.443,74	2.887.835,97	2.976.279,71	138.217,61	33.524,25	2,67	87,10	
	Despesas com o pessoal	19.836,53	568.746,12		538.785,37	538.832,27	19.789,63	493.818,69	513.608,32	-46,90	25.223,95	3,48	86,83	
	Remunerações Certas e Permanentes	14.023,54	462.348,11		436.676,04	436.722,94	13.976,64	411.368,01	425.344,45	-46,90	11.378,29	3,02	88,97	
	TEATRO JOSE LUCIO SILVA	14.023,54	462.348,11		436.676,04	436.722,94	13.976,64	411.368,01	425.344,45	-46,90	11.378,29	3,02	88,97	
	01 DESPESAS COM O PESSOAL	14.023,54	462.348,11		436.676,04	436.722,94	13.976,64	411.368,01	425.344,45	-46,90	11.378,29	3,02	88,97	
	0101 REMUNERAÇÕES CERTAS E PERMANENTES	14.023,54	462.348,11		436.676,04	436.722,94	13.976,64	411.368,01	425.344,45	-46,90	11.378,29	3,02	88,97	
	010104 PESSOAL DOS QUADROS- REGIME DO CONTRATO INDIVIDUAL	14.005,54	426.718,11		402.842,59	402.889,49	13.958,64	377.552,56	391.511,20	-46,90	11.378,29	3,27	88,48	
	01010401 PESSOAL EM FUNÇÕES	14.005,54	426.718,11		402.842,59	402.889,49	13.958,64	377.552,56	391.511,20	-46,90	11.378,29	3,27	88,48	
	010111 REPRESENTAÇÃO		2.450,00		2.412,84	2.412,84		2.412,84	2.412,84				98,48	
	010113 SUBSÍDIO DE REPOSIÇÃO	18,00	33.180,00		31.420,61	31.420,61	18,00	31.402,61	31.420,61			0,05	94,64	
	01 Abonos Variáveis ou Eventuais	24,37	3.750,00		2.868,05	2.868,05	24,37	2.807,51	2.831,88		36,17	0,45	74,87	
	TEATRO JOSE LUCIO SILVA	24,37	3.750,00		2.868,05	2.868,05	24,37	2.807,51	2.831,88		36,17	0,45	74,87	
	01 DESPESAS COM O PESSOAL	24,37	3.750,00		2.868,05	2.868,05	24,37	2.807,51	2.831,88		36,17	0,45	74,87	
	0102 ABONOS VARIÁVEIS OU EVENTUAIS	24,37	3.750,00		2.868,05	2.868,05	24,37	2.807,51	2.831,88		36,17	0,45	74,87	
	010205 ABONO PARA FALHAS	24,37	3.750,00		2.868,05	2.868,05	24,37	2.807,51	2.831,88		36,17	0,45	74,87	
	01 Segurança social	5.788,62	102.648,01		99.241,28	99.241,28	5.788,62	79.643,17	85.431,79		13.809,49	5,64	77,59	
	TEATRO JOSE LUCIO SILVA	5.788,62	102.648,01		99.241,28	99.241,28	5.788,62	79.643,17	85.431,79		13.809,49	5,64	77,59	
	01 DESPESAS COM O PESSOAL	5.788,62	102.648,01		99.241,28	99.241,28	5.788,62	79.643,17	85.431,79		13.809,49	5,64	77,59	
	0103 SEGURANÇA SOCIAL	5.788,62	102.648,01		99.241,28	99.241,28	5.788,62	79.643,17	85.431,79		13.809,49	5,64	77,59	
	010305 CONTRIBUIÇÕES PARA A SEGURANÇA SOCIAL	5.728,62	99.000,00		96.749,85	96.749,85	5.728,62	76.907,34	82.715,96		14.033,89	5,79	77,76	
	01030502 SEGURANÇA SOCIAL REGIME CONTRATO TRAB. EM FUNÇÕES PÚBLICAS	5.728,62	99.000,00		96.749,85	96.749,85	5.728,62	76.907,34	82.715,96		14.033,89	5,79	77,76	
	0103050202 SEGURANÇA SOCIAL - REGIME GERAL	5.728,62	99.000,00		96.749,85	96.749,85	5.728,62	76.907,34	82.715,96		14.033,89	5,79	77,76	
	010309 SEGUROS		248,01		248,01									
	01030901 SEGUROS DE ACIDENTES DE TRABALHO E DOENÇAS PROFissionais		248,01		248,01									
	010310 OUTRAS DESPESAS DE SEGURANÇA SOCIAL	60,00	3.400,00		2.491,43	2.491,43	60,00	2.655,83	2.715,83		-224,40	1,76	78,11	
	01031009 OUTRAS DESPESAS DE SEGURANÇA SOCIAL	60,00	3.400,00		2.491,43	2.491,43	60,00	2.655,83	2.715,83		-224,40	1,76	78,11	
	01 Aquisição de bens e serviços	70.318,98	2.722.421,52		2.586.337,53	2.448.073,02	68.654,11	2.371.118,61	2.438.772,12	138.264,51	8.300,30	2,52	87,10	
	TEATRO JOSE LUCIO SILVA	70.318,98	2.722.421,52		2.586.337,53	2.448.073,02	68.654,11	2.371.118,61	2.438.772,12	138.264,51	8.300,30	2,52	87,10	
	02 AQUISIÇÃO DE BENS E SERVIÇOS	70.318,98	2.722.421,52		2.586.337,53	2.448.073,02	68.654,11	2.371.118,61	2.438.772,12	138.264,51	8.300,30	2,52	87,10	
	0201 AQUISIÇÃO DE BENS	799,50	42.550,00		38.302,83	38.302,83	799,50	37.513,33	38.312,83		-10,00	1,88	88,16	
	020108 MATERIAL DE ESCRITÓRIO		5.100,00		4.602,37	4.602,37		4.612,37	4.612,37		-10,00		90,44	
	020116 MERCADORIAS PARA VENDA		13.750,00		13.693,33	13.693,33		13.693,33	13.693,33				99,59	
	02011603 OUTROS		13.750,00		13.693,33	13.693,33		13.693,33	13.693,33				99,59	
	020117 FERRAMENTAS E UTENSÍLIOS	799,50	21.100,00		17.438,46	17.438,46	799,50	16.638,96	17.438,46		3,79		78,86	
	020121 OUTROS BENS		2.600,00		2.568,67	2.568,67		2.568,67	2.568,67				98,80	
	0202 AQUISIÇÃO DE SERVIÇOS	69.519,48	2.679.871,52		2.549.034,70	2.409.770,19	67.854,61	2.333.605,28	2.401.459,89	138.264,51	8.300,30	2,52	87,08	
	020201 ENCARGOS DE INSTALAÇÕES	3.549,51	106.480,00		104.661,44	117.190,99	1.884,73	42.638,55	44.523,28		57.470,45	2,667,11	1,77	40,04
	020202 LIMPEZA E HIGIENE													
	020209 COMUNICAÇÕES		23.500,00		19.420,11	10.461,30		10.365,59	10.365,59		8.958,81	95,71	44,11	
	020210 TRANSPORTES		4.200,00		2.246,48	2.246,48		2.246,48	2.246,48				53,49	
	020211 REPRESENTAÇÃO DOS SERVIÇOS		400,00											
	020212 SEGUROS		12.900,00		12.402,77	12.402,77		12.402,77	12.402,77				96,15	
	020213 LOCALIDADES E ESTADAS		11.000,00		9.103,18	9.103,18		9.103,18	9.103,18				82,76	
	020217 PUBLICIDADE	264,40	29.000,00		15.996,47	15.627,47	264,40	15.215,47	15.479,47		369,00	147,60	0,91	52,47
	020220 OUTROS TRABALHOS ESPECIALIZADOS	12.027,54	315.991,48		294.088,11	274.895,18	12.027,54	258.727,44	270.754,98		19.192,93	4.140,20	3,81	81,88
	02022001 MANUTENÇÃO AVAC		3.500,00		3.177,09	1.782,27		1.782,27	1.782,27		1.394,82		50,92	
	02022002 CONTABILIDADE	2.214,00	31.011,48		30.996,00	28.782,00	2.214,00	24.354,00	26.568,00		2.214,00	7,14	78,53	
	02022003 DESINFESTAÇÃO		4.000,00		680,82	680,82		680,82	680,82				17,02	
	02022004 CONTRATO- SERVIÇO TÉCNICO	9.813,54	277.480,00		259.234,20	243.650,19	9.813,54	231.910,35	241.723,89		15.584,11	1.906,20	3,54	83,58
	020225 OUTROS SERVIÇOS	53.678,03	2.176.400,04		2.091.116,14	2.037.842,82	53.677,94	1.982.905,80	2.036.583,74		52.273,32	1.259,08	2,47	91,11
	02022501 CACHETS	41.829,90	2.080.850,04		2.001.567,13	1.956.018,70	41.829,81	1.913.813,65	1.955.643,46		45.548,43	375,24	2,01	91,97
	02022502 ALUGUER DE EQUIPAMENTO	738,00	24.000,00		23.750,70	17.025,81	738,00	16.059,12	16.797,12		6.724,89	228,69	3,08	66,91
	02022503 AFINAÇÃO DE INSTRUMENTOS		1.000,00		550,00	550,00		550,00	550,00				55,00	
	02022504 BOMBEIROS/POLICIA		100,00											
	Total :	79.045,38	3.220.717,64		3.060.874,59	2.922.656,98	77.333,61	2.812.454,27	2.889.787,88	138.217,61	32.869,10	2,40	87,32	

Um Palco Para Todas as Artes! ⁹



TEATRO
**JOSE LUCIO
 DA SILVA**

N.I.F.: 680 026 010



Câmara Municipal de Leiria
 www.cm-leiria.pt

**Relatório de Execução Orçamental
 - 4º. Trimestre 2024**

6.3 Mapa de Controlo Orçamental da Receita

DEMONSTRAÇÃO DE EXECUÇÃO ORÇAMENTAL DA RECEITA												Pág. : 1			
TEATRO JOSE LUCIO SILVA												Ano : 2024			
Período : 2024/01/01 C 2024/12/31 C Desagregar : S Considerar o saldo da gerência anterior nas receitas liquidadas e cobradas : S												Buros			
Classificação			Previsões corrigidas (1)	Receitas por cobrar de períodos anteriores (2)	Receitas liquidadas (3)	Liquidações anuladas (4)	Receitas cobradas brutas (5)	Reembolsos e Restituições		Receitas Cobradas Líquidas			Receita por cobrar no final do período (11)	Grau Exec. Orçamental	
rubrica	Económica	Designação						Emitidos (6)	Pagos (7)	Períodos anteriores (8)	Período corrente (9)	Total (10) = (5)-(7)		Pers. Ant. (12)= (8) / (1)x100	Per. Corr. (13)= (9) / (1)x100
R1		Receita corrente	3.042.779,28	11.715,83	3.659.126,57	815.312,48	2.963.606,01	128.119,97	128.119,97	-119.404,14	2.954.890,18	2.835.486,04	20.043,88	-3,32	97,11
R11		Receita fiscal													
R12		Impostos diretos													
R2		Impostos indiretos													
R3		Contribuições para sistemas de proteção social e subsistemas de saúde													
R4		Taxas, multas e outras penalidades													
	05	Rendimentos de propriedade	108,00												
	0502	RENDIMENTOS DE PROPRIEDADE	108,00												
	05001	JUROS - SOCIEDADES FINANCEIRAS	108,00												
	05002	BANCOS E OUTRAS INSTITUIÇÕES FINANCEIRAS	108,00												
	05020101	JUROS DE DEPÓSITOS	108,00												
R5		Transferências e subsídios correntes	972.000,00		1.770.300,00	794.240,00	1.101.180,00	125.120,00	125.120,00	-125.120,00	1.101.180,00	976.060,00		-12,87	113,29
R51		Transferências correntes	972.000,00		1.770.300,00	794.240,00	1.101.180,00	125.120,00	125.120,00	-125.120,00	1.101.180,00	976.060,00		-12,87	113,29
R511		Administrações Públicas	972.000,00		1.770.300,00	794.240,00	1.101.180,00	125.120,00	125.120,00	-125.120,00	1.101.180,00	976.060,00		-12,87	113,29
R5111		Administração Central - Estado Português													
R5112		Administração Central - Outras entidades													
R5113		Segurança Social													
R5114		Administração Regional													
R5115		Administração Local	972.000,00		1.770.300,00	794.240,00	1.101.180,00	125.120,00	125.120,00	-125.120,00	1.101.180,00	976.060,00		-12,87	113,29
	06	TRANSFERÊNCIAS CORRENTES	972.000,00		1.770.300,00	794.240,00	1.101.180,00	125.120,00	125.120,00	-125.120,00	1.101.180,00	976.060,00		-12,87	113,29
	0605	ADMINISTRAÇÃO LOCAL	972.000,00		1.770.300,00	794.240,00	1.101.180,00	125.120,00	125.120,00	-125.120,00	1.101.180,00	976.060,00		-12,87	113,29
	060501	CONTINENTE	972.000,00		1.770.300,00	794.240,00	1.101.180,00	125.120,00	125.120,00	-125.120,00	1.101.180,00	976.060,00		-12,87	113,29
	06050101	MUNICÍPIOS	972.000,00		1.770.300,00	794.240,00	1.101.180,00	125.120,00	125.120,00	-125.120,00	1.101.180,00	976.060,00		-12,87	113,29
	0605010101	MUNICÍPIO DE LEIRIA	972.000,00		1.770.300,00	794.240,00	1.101.180,00	125.120,00	125.120,00	-125.120,00	1.101.180,00	976.060,00		-12,87	113,29
R512		Exterior - U E													
R513		Outras													
R52		Subsídios correntes													
R6		Venda de bens e serviços	2.008.673,28	10.715,83	1.864.976,07	21.072,48	1.837.575,51	2.999,97	2.999,97	4.715,86	1.829.859,48	1.834.575,54	20.043,88	0,23	91,10
07		VENDA DE BENS E SERVIÇOS CORRENTES	2.008.673,28	10.715,83	1.864.976,07	21.072,48	1.837.575,51	2.999,97	2.999,97	4.715,86	1.829.859,48	1.834.575,54	20.043,88	0,23	91,10
0701		VENDA DE BENS	6.000,00	3.000,00	14.375,60		14.375,60				14.375,60	14.375,60	3.000,00		239,59
070108		MERCADORIAS	6.000,00	3.000,00	14.375,60		14.375,60				14.375,60	14.375,60	3.000,00		239,59
07010800		MERCADORIAS	6.000,00	3.000,00	14.375,60		14.375,60				14.375,60	14.375,60	3.000,00		239,59
0702		SERVIÇOS	1.988.145,28	5.528,26	1.829.976,47	18.072,51	1.800.388,34			5.528,26	1.794.860,18	1.800.388,34	17.043,88	0,28	90,28
070201		ALUGUER DE ESPAÇOS E EQUIPAMENTOS	36.000,00	5.166,00	123.297,30	4.428,00	124.035,30			5.166,00	118.869,30	124.035,30		14,35	330,19
070208		SERVIÇOS SOCIAIS, RECREATIVOS, CULTURAIS E DESPORT	1.652.145,28		1.227.805,48		1.227.805,48				1.227.805,48	1.227.805,48			74,31
07020803		SERVIÇOS CULTURAIS	1.652.145,28		1.227.805,48		1.227.805,48				1.227.805,48	1.227.805,48			74,31
0702080399		SERVIÇOS CULTURAIS - OUTROS	1.652.145,28		1.227.805,48		1.227.805,48				1.227.805,48	1.227.805,48			74,31
070208039901		RECEITA DE BILHETEIRA	1.652.145,28		1.227.805,48		1.227.805,48				1.227.805,48	1.227.805,48			74,31
070299		OUTROS	300.000,00	362,26	478.873,69	13.644,51	448.547,56			362,26	448.185,30	448.547,56	17.043,88	0,12	149,40
07029909		OUTROS SERVIÇOS	300.000,00	362,26	478.873,69	13.644,51	448.547,56			362,26	448.185,30	448.547,56	17.043,88	0,12	149,40
0703		RENDAS	14.508,00	2.187,57	20.624,00		2.999,97	2.999,97		-812,40	20.624,00	19.811,60		-5,60	142,16
070399		OUTRAS	14.508,00	2.187,57	20.624,00		2.999,97	2.999,97		-812,40	20.624,00	19.811,60		-5,60	142,16
07039901		CONCESSÕES BAR	9.756,00	999,99	15.735,92		2.999,97	2.999,97		-1.999,98	15.735,92	13.735,94		-20,50	161,29
07039902		CONCESSÕES QUIOSQUE	4.752,00	1.187,58	4.888,08		16.735,91	2.999,97			4.888,08	6.075,66		24,99	102,86
R7		Outras receitas correntes	61.998,00	1.000,00	23.850,50		24.850,50			1.187,58	23.850,50	24.850,50		1,61	38,47
08		OUTRAS RECEITAS CORRENTES	61.998,00	1.000,00	23.850,50		24.850,50			1.187,58	23.850,50	24.850,50		1,61	38,47
0801		OUTRAS	61.998,00	1.000,00	23.850,50		24.850,50			1.187,58	23.850,50	24.850,50		1,61	38,47
080199		OUTRAS	61.998,00	1.000,00	23.850,50		24.850,50			1.187,58	23.850,50	24.850,50		1,61	38,47
08019999		DIVERSAS	61.998,00	1.000,00	23.850,50		24.850,50			1.187,58	23.850,50	24.850,50		1,61	38,47
0801999901		PUBLICIDADE	12.000,00		1.660,50		1.660,50				1.660,50	1.660,50			13,84
0801999902		MERCATO	49.998,00	1.000,00	22.190,00		23.190,00			1.000,00	22.190,00	23.190,00		2,00	44,38
		Receita de capital	25.000,00												
Total :			3.042.779,28	11.715,83	3.659.126,57	815.312,48	2.963.606,01	128.119,97	128.119,97	-119.404,14	2.954.890,18	2.835.486,04	20.043,88	-3,32	97,11

Um Palco Para Todas as Artes! ¹¹



T E A T R O
**JOSE LUCIO
 DA SILVA**

N.I.F.: 680 026 010



Câmara Municipal de Leiria
www.cm-leiria.pt

426/25 - 10-04-2025

**Relatório de Execução Orçamental
 - 4º. Trimestre 2024**

DEMONSTRAÇÃO DE EXECUÇÃO ORÇAMENTAL DA RECEITA TEATRO JOSE LUCIO SILVA												Pág. : 2 Ano : 2024			
Período : 2024/01/01 C 2024/12/31 C Desagregar : S Considerar o saldo da gerência anterior nas receitas liquidadas e cobradas : S												Euros			
Rubrica Económica	Classificação Designação	Previsões corrigidas (1)	Receitas por cobrar de períodos anteriores (2)	Receitas liquidadas (3)	Liquidações anuladas (4)	Receitas cobradas brutas (5)	Reembolsos e Restituições		Receitas Cobradas Liquidadas			Receita por cobrar no final do período (11)	Grau Exec. Orçamental		
							Emitidos (6)	Pagos (7)	Períodos anteriores (8)	Período corrente (9)	Total (10) = (5)-(7)		Pers. Ant. (12)=(8) / (1)x100	Per. Corr. (13)=(9) / (1)x100	
B8	Venda de bens de investimento														
B9	Transferências e subsídios de capital														
B91	Transferências de capital														
B911	Administrações Públicas														
B9111	Administração Central - Estado Português														
B9112	Administração Central - Outras entidades														
B9113	Segurança Social														
B9114	Administração Regional														
B9115	Administração Local														
B912	Exterior - U E														
B913	Outras														
B92	Subsídios de capital														
B10	Outras receitas de capital														
B11	Reposições não abetidas aos pagamentos														
B12	Receita com ativos financeiros														
B13	Receita com passivos financeiros	25.000,00													
12	PASSIVOS FINANCEIROS	25.000,00													
1205	EMPRÉSTIMOS A CURTO PRAZO	25.000,00													
120502	SOCIEDADES FINANCEIRAS	25.000,00													
B14	Saldo da Gerência Anterior - Operações Orçamentais	315.834,76		315.834,76		315.834,76				315.834,76	315.834,76				100.00
16	SALDO DA GERÊNCIA ANTERIOR	315.834,76		315.834,76		315.834,76				315.834,76	315.834,76				100.00
1601	SALDO ORÇAMENTAL	315.834,76		315.834,76		315.834,76				315.834,76	315.834,76				100.00
160101	NA POSSE DO SERVIÇO	315.834,76		315.834,76		315.834,76				315.834,76	315.834,76				100.00
Total :		3.383.614,04	11.715,83	3.974.961,33	815.312,48	3.279.440,77	128.119,97	128.119,97	-119.404,14	3.270.724,94	3.151.320,80	20.043,88	-1.53	96.66	

Um Palco Para Todas as Artes! ¹²



T E A T R O
JOSE LUCIO
DA SILVA

N.I.F.: 680 026 010



Câmara Municipal de Leiria
www.cm-leiria.pt

**Relatório de Execução Orçamental
- 4º. Trimestre 2024**

Assinaturas:

Presidente da Assembleia Municipal,

(António Lacerda Sales)

1º. Secretário da Assembleia Municipal,

(José da Silva Alves)

2º. Secretário da Assembleia Municipal,

(Célia Maria Magalhães Brogueira Teixeira Afra)

Presidente da Câmara Municipal de Leiria,

(Gonçalo Nuno Bértolo Gordalina Lopes)

Vice-Presidente da Câmara Municipal de Leiria,

(Anabela Fernandes da Graça)

Vereadores com Pelouro Atribuído,

(Ricardo Miguel Faustino dos Santos)

(Ana Margarida Félix Valentim)

Um Palco Para Todas as Artes! ¹³



T E A T R O
JOSE LUCIO
DA SILVA

N.I.F.: 680 026 010



Câmara Municipal de Leiria
www.cm-leiria.pt

**Relatório de Execução Orçamental
- 4º. Trimestre 2024**

426/25 - 10-04-2025

(Carlos Jorge Pedro Simões Palheira)

(Ricardo de Jesus Gomes)

(Ana Catarina de Moura Louro)

(Luís Manuel da Silva Almeida e Lopes)

Vereadores sem Pelouro,

(Álvaro José Madureira)

(Daniel Rodrigues Marques)

(Branca da Conceição Oliveira e Silva Meireles de Matos)

Um Palco Para Todas as Artes! ¹⁴



JOAQUIM OLIVEIRA DE JESUS
CARLOS MANUEL GREINHA
JOÃO CARLOS CRUZEIRO
PEDRO MIGUEL MANZO
MÁRIA BALBINA CRAVO
PEDRO CORREIA PROENÇA
MANUELA GUERRA OLIVEIRA
FREDERICO AMANTE RASQUILHA
MÓNICA SOFIA CUNHA

OLIVEIRA, REIS
& ASSOCIADOS,
SROC, LDA.

CERTIFICAÇÃO LEGAL DAS CONTAS

RELATO SOBRE A AUDITORIA DAS DEMONSTRAÇÕES FINANCEIRAS

OPINIÃO

Auditámos as demonstrações financeiras anexas de **TEATRO JOSE LÚCIO DA SILVA** (a Entidade), que compreendem o balanço em 31 de dezembro de 2024 (que evidencia um total de 414.521 euros e um total de património líquido de 252.977 euros, incluindo um resultado líquido de 59.202 euros), a demonstração dos resultados por natureza, a demonstração das alterações no património líquido, a demonstração dos fluxos de caixa, relativos ao ano findo naquela data, e o anexo às demonstrações financeiras que inclui um resumo das políticas contabilísticas significativas.

Em nossa opinião, as demonstrações financeiras anexas apresentam de forma verdadeira e apropriada, em todos os aspetos materiais, a posição financeira de **TEATRO JOSE LÚCIO DA SILVA** em 31 de dezembro de 2024, o seu desempenho financeiro e os fluxos de caixa relativos ao ano findo naquela data de acordo com o Sistema de Normalização Contabilística para as Administrações Públicas.

BASES PARA A OPINIÃO

A nossa auditoria foi efetuada de acordo com as Normas Internacionais de Auditoria (ISA) e demais normas e orientações técnicas e éticas da Ordem dos Revisores Oficiais de Contas. As nossas responsabilidades nos termos dessas normas estão descritas na secção "Responsabilidades do auditor pela auditoria das demonstrações financeiras" abaixo. Somos independentes da Entidade nos termos da lei e cumprimos os demais requisitos éticos nos termos do código de ética da Ordem dos Revisores Oficiais de Contas.

Estamos convictos de que a prova de auditoria que obtivemos é suficiente e apropriada para proporcionar uma base para a nossa opinião.

ÊNFASE

Conforme referido na Nota 2 do Anexo às demonstrações financeiras, para pôr fim à indefinição jurídica da entidade Teatro José Lúcio da Silva, a Assembleia Municipal do Município de Leiria deliberou na sua sessão de 22 de setembro de 2023, aprovar a proposta da Câmara Municipal de Leiria de 5 de setembro de 2023, para a constituição da empresa municipal Teatro José Lúcio da Silva, E.M., S.A., tendo obtido aprovação/visto no

Processo de Fiscalização Prévia 2090/2023 do Tribunal de Contas em 2024-03-12. Com a constituição da nova entidade, em 11 de julho de 2024, com início de atividade em 01 de janeiro de 2025, a entidade Teatro José Lúcio da Silva é extinta, com efeitos a 31.12.2024. Adicionalmente, é de referir que as Demonstrações Financeiras da entidade foram preparadas no pressuposto de não continuidade das operações.

A nossa opinião não é modificada em relação a esta matéria.

RESPONSABILIDADES DO ÓRGÃO DE GESTÃO PELAS DEMONSTRAÇÕES FINANCEIRAS

O órgão de gestão é responsável pela:

- preparação de demonstrações financeiras que apresentem de forma verdadeira e apropriada a posição financeira, o desempenho financeiro e os fluxos de caixa da Entidade de acordo com o Sistema de Normalização Contabilística para as Administrações Públicas;
- elaboração do relatório de gestão nos termos legais e regulamentares aplicáveis;
- criação e manutenção de um sistema de controlo interno apropriado para permitir a preparação de demonstrações financeiras isentas de distorção material devido a fraude ou a erro;
- adoção de políticas e critérios contabilísticos adequados nas circunstâncias; e
- avaliação da capacidade da Entidade de se manter em continuidade, divulgando, quando aplicável, as matérias que possam suscitar dúvidas significativas sobre a continuidade das atividades.

RESPONSABILIDADES DO AUDITOR PELA AUDITORIA DAS DEMONSTRAÇÕES FINANCEIRAS

A nossa responsabilidade consiste em obter segurança razoável sobre se as demonstrações financeiras como um todo estão isentas de distorções materiais devido a fraude ou a erro, e emitir um relatório onde conste a nossa opinião. Segurança razoável é um nível elevado de segurança, mas não é uma garantia de que uma auditoria executada de acordo com as ISA detetará sempre uma distorção material quando exista. As distorções podem ter origem em fraude ou erro e são consideradas materiais se, isoladas ou conjuntamente, se possa razoavelmente esperar que influenciem decisões económicas dos utilizadores tomadas com base nessas demonstrações financeiras.

Como parte de uma auditoria de acordo com as ISA, fazemos julgamentos profissionais e mantemos ceticismo profissional durante a auditoria e também:

- identificamos e avaliamos os riscos de distorção material das demonstrações financeiras, devido a fraude ou a erro, concebemos e executamos procedimentos de auditoria que respondam a esses riscos, e obtemos prova de auditoria que seja suficiente e apropriada para proporcionar uma base para a nossa opinião. O risco de não detetar uma distorção material devido a fraude é maior do que o risco de não detetar uma distorção material devido a erro, dado que a fraude pode envolver conluio, falsificação, omissões intencionais, falsas declarações ou sobreposição ao controlo interno;
- obtemos uma compreensão do controlo interno relevante para a auditoria com o objetivo de conceber procedimentos de auditoria que sejam apropriados nas circunstâncias, mas não para expressar uma opinião sobre a eficácia do controlo interno da Entidade;
- avaliamos a adequação das políticas contabilísticas usadas e a razoabilidade das estimativas contabilísticas e respetivas divulgações feitas pelo órgão de gestão;
- concluímos sobre a apropriação do uso, pelo órgão de gestão, do pressuposto da continuidade e, com base na prova de auditoria obtida, se existe qualquer incerteza material relacionada com acontecimentos ou condições que possam suscitar dúvidas significativas sobre a capacidade da Entidade para dar continuidade às suas atividades. Se concluirmos que existe uma incerteza material, devemos chamar a atenção no nosso relatório para as divulgações relacionadas incluídas nas demonstrações financeiras ou, caso essas divulgações não sejam adequadas, modificar a nossa opinião. As nossas conclusões são baseadas na prova de auditoria obtida até à data do nosso relatório. Porém, acontecimentos ou condições futuras podem levar a que a Entidade descontinue as suas atividades;
- avaliamos a apresentação, estrutura e conteúdo global das demonstrações financeiras, incluindo as divulgações, e se essas demonstrações financeiras representam as transações e acontecimentos subjacentes de forma a atingir uma apresentação apropriada;
- comunicamos com os encarregados da governação, entre outros assuntos, o âmbito e o calendário planeado da auditoria, e as conclusões significativas da auditoria incluindo qualquer deficiência significativa de controlo interno identificada durante a auditoria.

A nossa responsabilidade inclui ainda a verificação da concordância da informação constante do relatório de gestão com as demonstrações financeiras.

RELATO SOBRE OUTROS REQUISITOS LEGAIS E REGULAMENTARES

SOBRE AS DEMONSTRAÇÕES ORÇAMENTAIS

Auditamos as demonstrações orçamentais anexas da Entidade que compreendem a demonstração do desempenho orçamental, a demonstração da execução orçamental da receita (que evidencia um total de receita cobrada líquida de 1.542.639 euros), a demonstração da execução orçamental da despesa (que evidencia um total de despesa paga líquida de reposições de 1.393.931 euros) e a demonstração de execução do plano plurianual de investimentos relativas ao exercício findo em 31 de dezembro de 2024.

O Órgão de gestão é responsável pela preparação e aprovação das demonstrações orçamentais no âmbito da prestação de contas da entidade. A nossa responsabilidade consiste em verificar que foram cumpridos os requisitos de contabilização e relato previstos na Norma de Contabilidade Pública (NCP) 26 do Sistema de Normalização Contabilística para as Administrações Públicas.

Em nossa opinião, as demonstrações orçamentais anexas estão preparadas, em todos os aspetos materiais, de acordo com a NCP 26 – Contabilidade e Relato Orçamental, do Sistema de Normalização Contabilística para as Administrações Públicas.

SOBRE O RELATÓRIO DE GESTÃO

Dando cumprimento aos requisitos legais aplicáveis, somos de parecer que o relatório de gestão foi preparado de acordo com os requisitos legais e regulamentares aplicáveis em vigor e a informação nele constante é coerente com as demonstrações financeiras e demonstrações orçamentais auditadas, tendo em conta o conhecimento e a apreciação sobre a Entidade, não identificamos incorreções materiais.

Lisboa, xx de abril de 2025

OLIVEIRA, REIS & ASSOCIADOS, SROC, LDA.
Representada por

Joaquim Oliveira de Jesus, ROC nº 1056,
Registado na CMVM sob o nº 20160668