



T E A T R O

JOSE LUCIO  
DA SILVA

N.I.F.: 680 026 010



Câmara Municipal de Leiria

[www.cm-leiria.pt](http://www.cm-leiria.pt)

## **Relatório de Execução Orçamental** **2º. Trimestre 2024**

**Exmo. Senhor**

**Presidente da Câmara Municipal de Leiria**

**Dr. Gonçalo Lopes**

**Largo da República**

**2414-006 LEIRIA**

Leiria, 18 de outubro de 2024

**ASSUNTO:** Relatório de Execução Orçamental, do 2º. trimestre de 2024

Exmº. Senhor,

Os nossos melhores cumprimentos.

Remetemos em anexo o Relatório de Execução Orçamental (REO) do período de janeiro a junho de 2024, referente ao Teatro José Lúcio da Silva (TJLS).

O Resultado do Exercício acumulado do período, como está demonstrado é de 709,99 €, sendo que o **Resultado antes de depreciações, gastos de financiamentos e impostos é de, 21 043,68 €.**

JUNTA: - Relatório de Execução Orçamental do 2º. Trimestre de 2024.

**A DIREÇÃO,**

---

Anabela Fernandes da Graça – Vereadora

---

José Manuel Pires – Diretor

*Um Palco Para Todas as Artes!*<sup>1</sup>



T E A T R O  
JOSE LUCIO  
DA SILVA

N.I.F.: 680 026 010



Câmara Municipal de Leiria  
[www.cm-leiria.pt](http://www.cm-leiria.pt)

## *Relatório de Execução Orçamental* *2º. Trimestre 2024*

### Índice

1.	Nota Introdutória .....	3
2.	Orçamento global .....	4
2.1	Orçamento da receita .....	4
2.2	Orçamento da despesa .....	5
3.	Orçamento de investimento .....	5
4.	Atividades .....	6
4.1	Sala Teatro José Lúcio da Silva (TJLS) .....	6
4.2	Sala de espetáculos do Teatro Miguel Franco (TMF) .....	8
4.3	Black Box – Plataforma de Criação Artística de Leiria .....	9
4.4	Sala de espetáculos do Teatro Monte Real (CTMR) .....	11
4.5	Fora de Portas – Iniciativas em Espaço Público .....	11
5.	Análise patrimonial .....	11
5.1	Demonstração de resultados .....	11
5.1.1	Gastos .....	12
5.1.2	Rendimentos .....	12
6.	Conclusão .....	14
7.	Anexos .....	15
7.1	Demonstração de Resultados por natureza a 30 de junho de 2024 .....	15
7.2	Balanço .....	16
7.3	Balancete razão .....	18
7.4	Mapa de Controlo Orçamental da Despesa .....	19
7.5	Mapa de Controlo Orçamental da Receita .....	21

*Um Palco Para Todas as Artes!*

## 1. Nota Introdutória

À semelhança do relatório do primeiro trimestre e em conformidade com o planeado para 2024, confirma-se o expectável à data do passado mês de novembro de 2023, na qual evidenciámos as projeções da atividade cultural da entidade Teatro José Lúcio da Silva.

No ano em curso e com reflexo no período em análise evidenciamos o sucesso das candidaturas à RTCP – Rede de Teatros e Cineteatros Portugueses no valor de € 500.000,00/ano. Neste ponto, as entidades parceiras na candidatura, isto é, a DGARTES e a CML, liquidam ao TJLS as verbas correspondentes para a correta execução da programação proposta apresentar nas duas candidaturas em curso, a saber:

- TJLS – ReCentrar 4.0, Pensar Global para Capacitar Individual;
- TMF – Proximidades Inquietas

O TJLS com o apoio incondicional do Município de Leiria e ao qual se associa o sucesso das referidas candidaturas de programação à RTCP, submetidas, apreciadas e aprovadas junto da DGARTES, encontram-se consolidadas e marcam uma nova era na programação das salas de espetáculos de Leiria e também em espaço público. A quantidade da qualidade das opções artísticas, é notória, embora não implique necessariamente um aumento do número de espectadores, mas antes a opção de acolher no nosso território, o acesso a bens culturais que habitualmente circulavam de Lisboa para o Porto e vice-versa e que agora têm “paragem obrigatória” em Leiria. Leiria faz agora parte do circuito de espetáculos e performances que antes só podiam ser acessíveis nos grandes centros de arte urbanos, corrigindo assim, as assimetrias no acesso a bens culturais pelas gentes de Leiria e arredores.

O resultado de 709,99 €, deve-se fundamentalmente ao sucesso das candidaturas, mas também a forte adesão do público aos espetáculos comerciais, ao que soma as cedências de salas para congressos, sendo que o **Resultado líquido do período - impostos - gastos financeiros líquidos - amortizações – depreciações** é de, 21 043,68 €.

Apresentamos, igualmente, a relação de Gastos e Rendimentos, que deram origem ao referido resultado.

De acordo com o previsto na Lei n.º 50/2012, de 31 de agosto, que estabelece os deveres de informação das empresas locais, o TJLS como entidade pública reclassificada, deverá igualmente emitir trimestralmente relatórios de execução orçamental. Assim, e por forma a dar cumprimento a este objetivo, elaborou-se o presente relatório.

A execução orçamental do TJLS é acompanhada de forma detalhada para garantir o necessário equilíbrio financeiro. Neste

documento são apresentados e destacados os aspetos mais relevantes desta execução.

Ao longo do presente relatório apresenta-se uma síntese dos resultados das atividades desenvolvidas, nomeadamente, um quadro síntese dos rendimentos por cada sala.

## 2. Orçamento global

O orçamento global do TJLS, para o ano de 2024, é o seguinte:

Receita	
Previsão inicial	2 675 614,00 €
Previsão corrigida 30.06.2024	2 991 448,76 €
Despesa	
Dotação inicial	2 675 614,00 €
Dotação corrigida 30.06.2024	2 991 448,76 €

A análise que se segue incide essencialmente sobre as operações orçamentais.

### 2.1 Orçamento da receita

Classificação económica da receita	Designação da rubrica orçamental	Orçamento inicial	Orçamento corrigido	1º. trimestre		2º. trimestre		Grau de execução
				Valor absoluto	Valor Acumulado	Valor absoluto	Valor Acumulado	
<b>Receitas Correntes</b>								
05	RENDIMENTOS DE PROPRIEDADE	108,00 €	108,00 €	- €	- €	- €	- €	0,00%
06	TRANSFERÊNCIAS CORRENTES	972 000,00 €	972 000,00 €	182 833,32 €	182 833,32 €	303 166,64 €	485 999,96 €	50,00%
07	VENDA DE BENS E SERVIÇOS CORRENTES	1 616 508,00 €	1 616 508,00 €	357 825,03 €	357 825,03 €	380 789,01 €	738 614,04 €	45,69%
08	OUTRAS RECEITAS CORRENTES	61 998,00 €	61 998,00 €	2 190,00 €	2 190,00 €	- €	2 190,00 €	3,53%
10	TRANSFERÊNCIAS DE CAPITAL	- €	- €	- €	- €	- €	- €	0,00%
<b>Receitas de Capital</b>								
12	PASSIVOS FINANCEIROS	25 000,00 €	25 000,00 €	- €	- €	- €	- €	0,00%
16	SALDO DA GERÊNCIA ANTERIOR	- €	315 834,76 €	- €	- €	- €	315 834,76 €	100,00%
<b>TOTAL</b>		<b>2 675 614,00 €</b>	<b>2 991 448,76 €</b>	<b>542 848,35 €</b>	<b>542 848,35 €</b>	<b>683 955,65 €</b>	<b>1 542 638,76 €</b>	<b>51,57%</b>

O Orçamento da receita tem duas origens, as transferências do Município de Leiria / Direção Geral das Artes, ambas ao abrigo de Contratos Programa e as receitas próprias.

Observando a desagregação da receita segundo a classificação económica, constata-se que a rubrica das “Transferências correntes” situa-se nos 50%, sendo constituídas na sua maioria por transferência providas do MUNICÍPIO DE LEIRIA, no valor de, 360 999,96 € e da DGARTES no valor de, 125 000,00€, perfazendo ambas para o segundo trimestre (485 999,96 €).

Já a rubrica de “Venda de Bens e Serviços Correntes” ficaram abaixo do grau de execução ideal, ou seja 45,69%, encontrando-

se dentro do espetável, até porque atendendo ao princípio da especialização, as vendas de outros trimestres são apenas consideradas para efeitos orçamentais.

Já a rubrica “Outras receitas correntes”, apresenta no final do segundo trimestre um grau de execução de 3,53%, o qual se justifica pelo facto de, a esta data, apenas terem sido recebidas receitas provenientes de iva liquidado às entidades que beneficiam da sala a título gratuito.

## 2.2 Orçamento da despesa

Classificação económica da despesa	Designação da rubrica orçamental	Orçamento inicial	Orçamento corrigido	1º. trimestre		2º. trimestre		Grau de execução
				Valor absoluto	Valor Acumulado	Valor absoluto	Valor Acumulado	
<b>Despesas Correntes</b>								
01	DESPEAS COM O PESSOAL	532 146,12 €	532 646,12 €	82 939,06 €	82 939,06 €	155 151,46 €	238 090,52 €	44,70%
02	AQUISIÇÃO DE BENS E SERVIÇOS	1 760 091,48 €	2 347 506,24 €	378 884,05 €	378 884,05 €	736 545,62 €	1 115 429,67 €	47,52%
03	JUROS E OUTROS ENCARGOS	1 200,00 €	1 200,00 €	1,14 €	1,14 €	1,14 €	- €	0,00%
06	OUTRAS DESPEAS CORRENTES	294 176,40 €	22 096,40 €	1 475,65 €	1 475,65 €	5 118,59 €	6 594,24 €	29,84%
<b>Despesas de Capital</b>								
07	AQUISIÇÃO DE BENS DE CAPITAL	63 000,00 €	63 000,00 €	7 434,11 €	7 434,11 €	26 382,09 €	33 816,20 €	53,68%
10	PASSIVOS FINANCEIROS	25 000,00 €	25 000,00 €	- €	- €	- €	- €	0,00%
<b>TOTAL</b>		<b>2 675 614,00 €</b>	<b>2 991 448,76 €</b>	<b>470 734,01 €</b>	<b>470 734,01 €</b>	<b>923 196,62 €</b>	<b>1 393 930,63 €</b>	<b>46,60%</b>

O grau de execução orçamental da despesa no final do segundo trimestre é de 46,60% e, observando a desagregação da despesa segundo a classificação económica, constata-se a forte dependência orçamental da rubrica “Aquisição de Bens e Serviços” com um grau de execução de 47,52%, facto este que se deve aos compromissos assumidos, cuja despesa orçamentada será efetuada no futuro. Seguindo-se, “Despesas com Pessoal”, a qual foi executada em 44,70% do orçamento previsto, facto motivado pela atualização da RMG e ainda pelas outras remunerações para o setor de atividade, como sejam as diuturnidades.

## 3. Orçamento de investimento

O orçamento de investimento para este segundo trimestre é o possível, pelo que, canalizamos para investimento apenas os recursos financeiros disponíveis ou libertos.

O orçamento de investimento no final do segundo trimestre totaliza um investimento global de, 32 425,13 €, a seguir arrolado:

- 7 421,80 € - Equipamentos de Iluminação para o palco do TJLS;
- 3 767,69 € - Equipamentos para apetrechamento de confeção de comida;
- 3 859,55 € - Computadores para a Black Box;
- 590,24 € - Microsoft Office para a Black Box;



T E A T R O

JOSE LUCIO  
DA SILVA

N.I.F.: 680 026 010



Câmara Municipal de Leiria  
www.cm-leiria.pt

## Relatório de Execução Orçamental 2º. Trimestre 2024

- 856,60 € - WIFI Switch;
- 800,00 € - Portal de Gestão de Denúncias;
- 866,25 € - Terminal Biométrico Black Box;
- 3 435,00 € - Ventiladores de condensação, e
- 10 828,00 € - Reparação do sistema de AVAC.

#### 4. Atividades

O TJLS tem sob a sua responsabilidade a exploração da sala do Teatro José Lúcio da Silva (sala TJLS); a sala de espetáculos do Teatro de Monte Real (sala CTMR) – agora com atividade suspensa para início de obras de melhoria; a sala de espetáculos do Teatro Miguel Franco (sala TMF); a Black Box e ainda, algumas iniciativas em Espaço Público indicados pela tutela. Além da apresentação de espetáculos, projeção de filmes e de vídeos, tem também responsabilidade no acolhimento de congressos e outros eventos similares, quer nas salas por si geridas, quer fora de portas, com o intuito de chamar o público de fora para dentro de portas, ou seja, para o interior das salas.

Uma das principais orientações da tutela, é a de captar potenciais clientes de uso de salas para realização de congressos, de modo a potenciar a economia local limítrofe ao edifício do TJLS e da dinâmica da própria cidade, sobretudo nos dias em que não há atividade cultural e montagens inerentes, dando a conhecer o nosso *dossiê* de Turismo de Negócios, fazendo-se repercutir uma receita de cedências de sala, registando neste segundo trimestre o valor acumulado de, 43 800,30 €, iva incluído, mais 14 004,29 €, quando comparado com o período homólogo do ano anterior, que cifrou nos 29.796,01€.

##### 4.1 Sala Teatro José Lúcio da Silva (TJLS)

No que diz respeito à programação de sala e comparando com o segundo trimestre do ano transato, está justificada a consolidação da matriz de programação delineada para 2022-2025. Aliás, estamos em crer que nos encontramos neste momento num dos mais elevados patamares de padrões de qualidade de programação apresentada, corrigindo as assimetrias sentidas no nosso território de influência. A programação da sala do TJLS, é cuidadosamente preparada, tendo em conta não só a programação do Universo Municipal, mas também a programação desenhada pelos agentes culturais de proximidade, estabelecendo com estes as devidas parcerias, de modo a inexistirem colisões de conteúdos artísticos por um lado e por outro lado, uma diversidade da oferta, trabalhando a programação em rede.

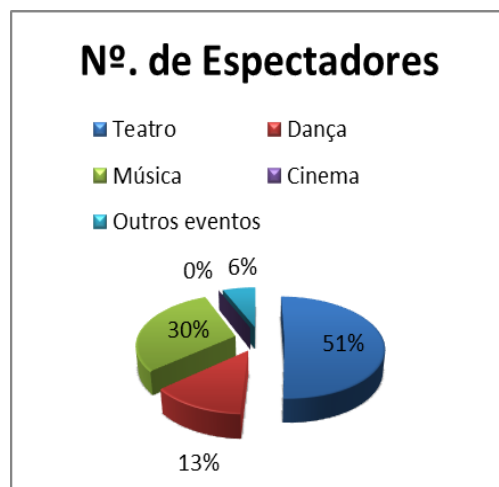
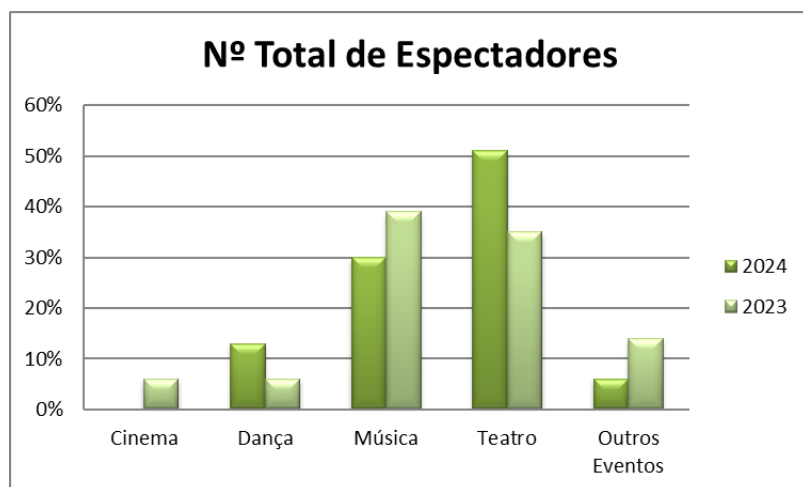
Nesta sala apresentamos 113 iniciativas, num total de 46.426 espectadores e € 460.166,26 € de receita de bilheteira, portanto, contra 41.814 espectadores e 303.626,13 € de receita de bilheteira obtidas no período homólogo do ano anterior, conseguindo, mais 4.612 espectadores e mais 156.540,13€ de receita de bilheteira.

*Um Palco Para Todas as Artes!*<sup>6</sup>

2024	Número de Sessões / Dias	Entradas Sala	Média Diária	Receita Bruta Sala
Janeiro	23 / 18	11582	643,44	157 469,00 €
Fevereiro	14 / 13	6218	478,31	70 961,38 €
Março	21 / 19	9905	521,32	119 986,50 €
Abril	19 / 22	6412	291,45	51 189,98 €
Maiο	21 / 20	6760	338,00	36 718,50 €
Junho	15 / 15	5549	369,93	23 840,90 €
<b>TOTAL</b>	<b>113 / 107</b>	<b>46426</b>	<b>433,89</b>	<b>460 166,26 €</b>
<b>1º. SEM. 2023</b>	<b>108 / 98</b>	<b>41814</b>	<b>426,67</b>	<b>303 626,13 €</b>
<b>Δ</b>	<b>5 / 9</b>	<b>4612</b>	<b>7,21</b>	<b>156 540,13 €</b>

Área Artística	N.º Sessões		Total Espectadores	
	(a 30 de jun.2024)	(a 30 de jun.2023)	(a 30 de jun.2024)	(a 30 de jun.2023)
Teatro	52	32	23556	13036
Dança	18	18	6012	6153
Música	17	34	13920	14951
Cinema	0	2	0	1373
Outros eventos	26	22	2938	6301
<b>TOTAL</b>	<b>113</b>	<b>108</b>	<b>46426</b>	<b>41814</b>

Assinalamos que a maior fatia de conteúdos apresentada é o teatro, seguindo-se a música, depois a dança e por fim as outras iniciativas indiferenciadas, como sejam congressos, seminários colóquios, conferências. Em relação ao cinema não se apresentou qualquer sessão devido à instalação do novo equipamento DCP – cinema digital, financiado no âmbito do PRR. No final de 2024 ou início de 2025, terão início algumas sessões de cinema nesta sala (salientando que neste momento a sala do Teatro Miguel Franco é a sala de cinema por excelência).



*Um Palco Para Todas as Artes!*

#### 4.2 Sala de espetáculos do Teatro Miguel Franco (TMF)

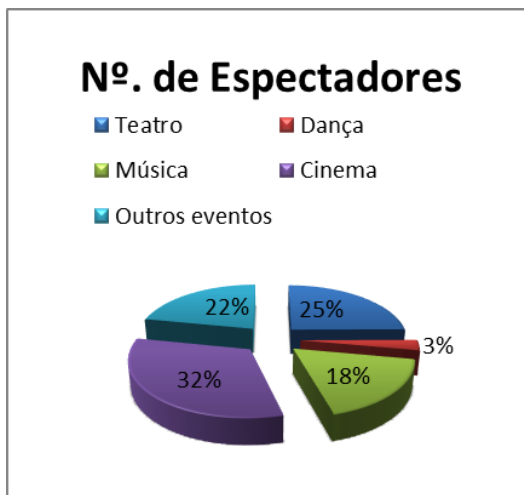
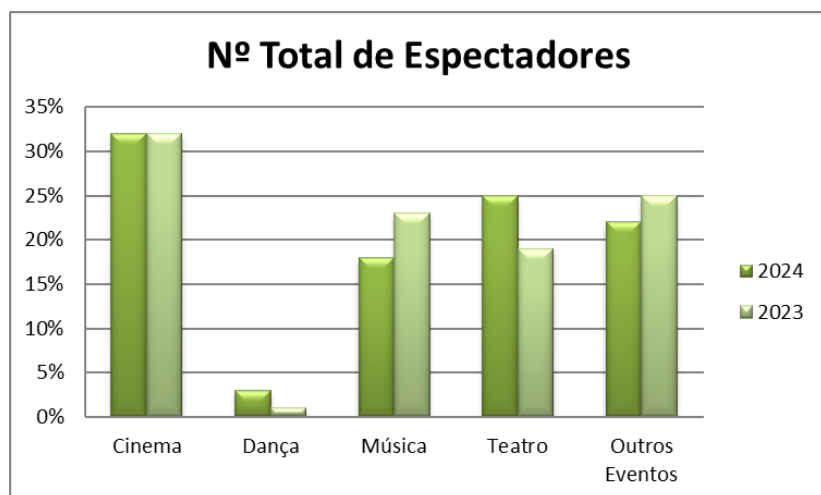
A sala do Teatro Miguel Franco também apresenta resultados bastante satisfatórios neste semestre, contando com 212 iniciativas, ou seja, mais 19 do que no ano 2023, e por isto, também mais 1 543 espectadores, totalizando 18 956 espectadores. Em relação à receita de bilheteira apresenta-se mais 8 814,00 € de receita, totalizando neste primeiro semestre 36 744,25 contra os 27.930,25 €, do ano anterior.

O serviço público desempenhado por esta sala é da mais elementar necessidade manter ativa, nomeadamente ao nível da oferta de cinema de qualidade ou de autor, bem como a disponibilidade da sala para projetos emergentes e ainda, projetos de comunidade, mantendo assim ativo o público adepto das mais diversas áreas artísticas.

2024	Número de Sessões / Dias	Número de Entradas	Média Diária	Receita Bruta
Janeiro	29 / 17	2061	121,24	3 609,50 €
Fevereiro	30 / 19	2859	150,47	8 370,00 €
Março	33 / 23	3064	133,22	5 574,25 €
Abril	35 / 24	3268	136,17	5 346,50 €
Maio	52 / 24	5131	213,79	2 848,00 €
Junho	33 / 22	2573	116,95	10 996,00 €
<b>TOTAL</b>	<b>212 / 129</b>	<b>18956</b>	<b>146,95</b>	<b>36 744,25 €</b>
<b>1º. SEM. 2023</b>	<b>193 / 91</b>	<b>17413</b>	<b>191,35</b>	<b>27 930,25 €</b>
<b>Δ</b>	<b>19 / 38</b>	<b>1543</b>	<b>-44,41</b>	<b>8 814,00 €</b>

Área Artística	N.º Sessões		Total Espectadores	
	(a 30 de jun.2024)	(a 30 de jun.2023)	(a 30 de jun.2024)	(a 30 de jun.2023)
Teatro	39	25	4717	3310
Dança	5	2	571	96
Música	29	40	3399	4044
Cinema	104	82	6125	5582
Outros eventos	35	44	4144	4381
<b>TOTAL</b>	<b>212</b>	<b>193</b>	<b>18956</b>	<b>17413</b>

Nesta sala, a dinâmica artística com mais expressão é o cinema (complementando-se por isso a programação das salas TJLS e TMF), depois o teatro e as outras iniciativas indiferenciadas, seguindo-se a música e depois a dança, esta com menor expressão registando 571 espectadores.



#### 4.3 Black Box – Plataforma de Criação Artística de Leiria

No dia 22 de maio deste ano, o Município de Leiria presenteou a cidade com um novo e moderno complexo cultural: “BLACK BOX – Plataforma de Criação Artística de Leiria”, composto por uma sala de espetáculos, uma sala de ensaios, camarins bilheteira, bem como um espaço de cafetaria e restauração para apoio às residências artísticas.

Pela natureza do financiamento europeu atribuído, não é possível recolher receita proveniente de ações materiais e imateriais que aconteçam nesta estrutura artística e pelo período de 5 anos.

Este também é um espaço que se pretende que seja de criação e fabricação de conteúdos artísticos ao dispor dos agentes culturais e criadores de proximidade, sem prejuízo de ser utilizado por estruturas fora do território de influência da nossa região, desde que capitalize espectadores e criadores locais. Esta estrutura tem por isso, dupla função, e isto, porque pode numa sala apresentar um espetáculo e noutra sala um ensaio ou uma residência artística laboratorial.

Assim, no segundo trimestre deste ano foram apresentados espetáculos e residências, mas sobretudo mostrado o espaço e as suas condições de funcionamento a dezenas de estruturas de criação artística.

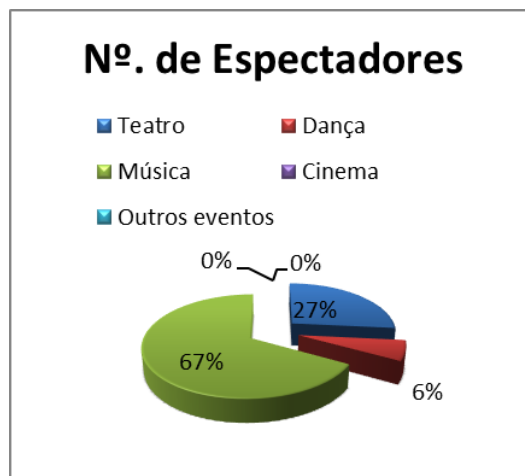
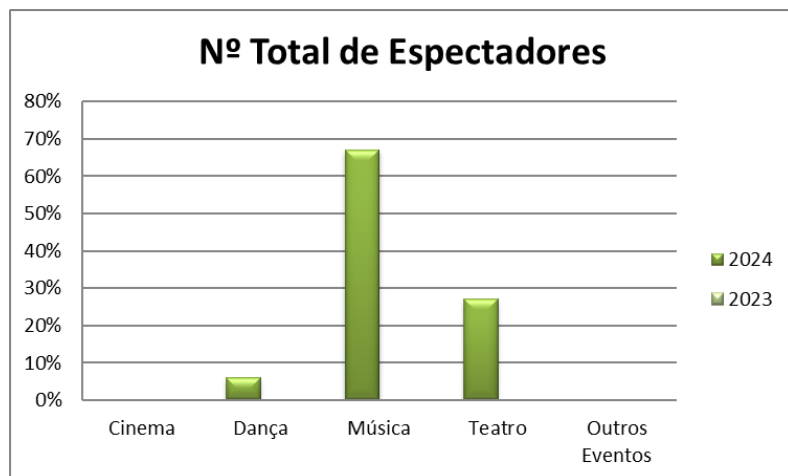
No que diz respeito à ocupação de residência nos meses de maio e junho tivemos três residências que coabitaram com alguns ajustes de obra, sendo a ocupação de público de, 682 espectadores em 16 iniciativas distribuídas por 9 dias.

*Um Palco Para Todas as Artes!*<sup>9</sup>

2024	Número de Sessões / Dias	Entradas Sala	Média Diária	Receita Bruta Sala
Janeiro	0 / 0	0	0,00	- €
Fevereiro	0 / 0	0	0,00	- €
Março	0 / 0	0	0,00	- €
Abril	0 / 0	0	0,00	- €
Maio	13 / 6	488	81,33	- €
Junho	3 / 3	194	64,67	- €
<b>TOTAL</b>	<b>16 / 9</b>	<b>682</b>	<b>75,78</b>	<b>- €</b>
<b>1º. SEM. 2023</b>	<b>0 / 0</b>	<b>0</b>	<b>0,00</b>	<b>- €</b>
<b>Δ</b>	<b>16 / 9</b>	<b>682</b>	<b>75,78</b>	<b>- €</b>

Área Artística	N.º Sessões		Total Espetadores	
	(a 30 de jun.2024)	(a 30 de jun.2023)*	(a 30 de jun.2024)	(a 30 de jun.2023)*
Teatro	6	0	181	0
Dança	2	0	44	0
Música	8	0	457	0
Cinema	0	0	0	0
Outros eventos	0	0	0	0
<b>TOTAL</b>	<b>16</b>	<b>0</b>	<b>682</b>	<b>0</b>

\*Pelas razões conhecidas inexistem dados comparativos do ano anterior



Atento o gráfico acima a música é a dinâmica artística que apresenta maior ocupação, seguindo-se o teatro e depois a dança.

*Um Palco Para Todas as Artes!* <sup>10</sup>

#### 4.4 Sala de espetáculos do Teatro Monte Real (CTMR)

Pelas razões já apontadas noutros relatórios, aguardamos pelas obras de melhoramento desta sala.

#### 4.5 Fora de Portas – Iniciativas em Espaço Público

De seguida, apresentamos aquela que é a participação do TJLS nas ações realizadas em Espaço Público e de forma mais detalhada com a identificação das iniciativas que fazem parte das candidaturas à DGARTES, no âmbito da RTCP-Rede de Teatros e Cineteatros portugueses:

Data	Hora	Espectáculo	Espectadores	Valor
01 a 07/01/2024	09:00	Leiria Cidade Natal	2826	7 356,00 €
25/02/2024	08:30	Caminhada Solidária da Liga Contra o Cancro	500	3 130,00 €
05/03/2024	11:30	50 x 25_Coeficiente de Liberdade	50	- €
08/03/2024	11:30	* II Ciclo de Órgão	156	- €
09 a 17/03/2024	21:00	* Ondas da Liberdade - 1ª. Senha	449	- €
24/04/2024	21:45	* Vitorino + Janita Salomé	3400	- €
25/04/2024	15:00	* Ninfas do Lis cantam José Afonso	250	- €
25/04/2024	22:30	* David Fonseca	3200	- €
04/05/2024	18:00	Leiria Run	5176	29 710,00 €
11/05/2024	19:00	LFF'24 Leitura de Palmarés	110	- €
12/05/2024	11:00	LFF'24 Oficina de Animação para Crianças	25	- €
12/05/2024	15:00	LFF'24 Filmes para crianças 3-9 anos	20	- €
19/05/2024	12:00	PP Rota do Peregrino Transfer	72	144,00 €
19/05/2024	12:30	PP Rota do Peregrino Transfer	90	180,00 €
19/05/2024	13:00	PP Rota do Peregrino Transfer	94	188,00 €
01/06/2024	09:00	Leiria Kids Festival 2024	1891	19 304,00 €
02/06/2024	09:00	Leiria Kids Festival 2024	1633	16 488,00 €
04/06/2024	10:30	* Poesia à la Carte, performance poética	45	- €
04/06/2024	14:30	* Poesia à la Carte, performance poética	45	- €
<b>Total</b>			<b>20032</b>	<b>76 500,00 €</b>

\* rtcp\_tjls-ReCentrar

\*\* rtcp\_tmf-Proximidades Inquietas

\*RTCP – atividade artística no âmbito da candidatura da rede teatros e cineteatros junto da DGARTES

## 5. Análise patrimonial

### 5.1 Demonstração de resultados

Os gastos e rendimentos devem ser analisados, considerando os efeitos que poderão existir tendo em conta que não resultam de um processo integral de fecho de contas, mas sim intercalar e atendendo ao princípio da especialização.



O Resultado do período em análise e já evidenciado é de 709,99 €, contra os 62 675,86 €, obtidos no período homólogo do ano anterior, o qual resulta essencialmente de:

- Execução plena das candidaturas no âmbito da RTCP – DGARTES, com equilíbrio entre da despesa e da receita afeta;
- Forte adesão do público às iniciativas oferecidas;
- Programação comercial, lado a lado com a programação mais cuidada, na lógica de cultura para todos;
- Aumento das cedências de sala onerosas para congressos, seminários e formação, bem como,
- Equilíbrio entre custos e proveitos gerais.

### 5.1.1 Gastos

Conta SNC	DESCRIÇÃO	30/06/2024	30/06/2023	Varição
61	Custo das merc. vendidas e mat. consumidas	837,95 €	1 465,20 €	-627,25 €
62	Fornecimentos e serviços externos	948 789,58 €	667 931,52 €	280 858,06 €
63	Gastos com o pessoal	205 273,66 €	202 867,29 €	2 406,37 €
64	Gastos de depreciação	20 333,69 €	18 002,04 €	2 331,65 €
68	Outros gastos e perdas (a)	30 707,95 €	7 796,45 €	22 911,50 €
69	Gastos e perdas de financiamento	0,00 €	1,14 €	-1,14 €
<b>TOTAL DOS GASTOS</b>		<b>1 205 942,83 €</b>	<b>898 063,64 €</b>	<b>307 879,19 €</b>

(a) Na conta 68 está refletido o IVA pago à Autoridade Tributária e Aduaneira, referente às cedências gratuitas da sala do TJLS e convites, estes essencialmente destinados a permutas publicitárias.

Quando comparamos os gastos com o período homólogo, regista-se um aumento 307 879,19 €, que se justifica pelo aumento da rubrica de Fornecimentos e Serviços Externos, com cachês e despesas colaterais (fazendo por sua vez aumentar a rubrica da receita de bilheteira). No entanto, a rubrica de gastos com pessoal apresentou uma ligeira subida, por um lado indexado à atualização da RMG e por outro lado, reflete apenas os proporcionais de férias e subsídio de férias respeitante a este período.

### 5.1.2 Rendimentos

Conta SNC	DESCRIÇÃO	30/06/2024	30/06/2023	Varição
71	Vendas	838,85 €	617,51 €	221,34 €
72	Prestações de serviços	665 195,12 €	480 241,12 €	184 954,00 €
75	Subsídios à exploração	527 059,96 €	477 660,00 €	49 399,96 €
78	Outros rendimentos e ganhos	13 558,89 €	2 220,87 €	11 338,02 €
79	Rendimentos e ganhos de financiamento	0,00 €	0,00 €	0,00 €
<b>TOTAL DOS RENDIMENTOS</b>		<b>1 206 652,82 €</b>	<b>960 739,50 €</b>	<b>245 913,32 €</b>

Os rendimentos em relação ao período homólogo, registaram um aumento de 245 913,32 €, que se justificam pelo aumento das cedências de sala e aumento de subsídios por parte do Município de Leiria e da DGARTES, resultantes do sucesso da candidatura – PROXIMIDADES INQUIETAS - apresentada para o Teatro Miguel Franco.

O aumento da rubrica “Prestações de Serviços”, no montante de 184 954,00 €, deve-se a uma crescente ocupação nas cedências de sala para fins empresariais, bem como publicidade e mais expressivamente na venda de bilhetes e concessões.

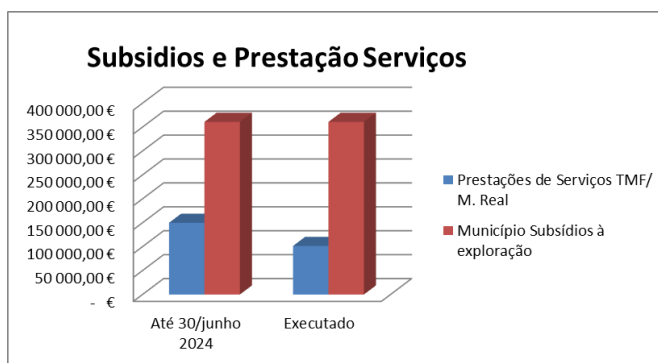
Em termos de especialização do período os subsídios atribuídos pela DGARTES e pelo Município de Leiria foram reconhecidos com base na execução real da candidatura RTCP à data do presente relatório, e não atendendo ao facto se estes valores foram efetivamente recebidos.

Na rubrica de “outros rendimentos e ganhos” existe um aumento de 11 338,02 €, resultante da indemnização do sinistro relacionado com a avaria elétrica do sistema de Ar Condicionado.

As receitas obtidas com a cedência de pessoal para apoio logístico às artes de palco no TMF e outros espaços municipais, são classificadas como prestações de serviços, pelo que o mapa que se segue engloba subsídios à exploração (360 999,96 €) e as receitas provenientes de prestações de serviços (101 618,57 €).

valores com iva

Relatório de Execução Orçamental									
Teatro José Lúcio da Silva 2º. Trimestre de 2024									
Subsídios à Exploração para cobertura do défice de exploração + P.S. no TMF									
Execução do 2º. Trimestre de 2024- Subsídios e Prestação de Serviços									
Subsídios TJLS / Prest. Serv. TMFranco	Orçamento Anual	Até 30/junho 2024	Executado		Desvio				
			Em valor	Em %	Em valor	Em %			
RZ Prestações de Serviços TMF/ M. R	12 25 000,00 €	300 000,00 €	150 000,00 €	101 618,57 €	33,87%	- 48 381,43 €	-32,25%		
R10 Município Subsídios à exploração	12 60 166,66 €	722 000,00 €	361 000,00 €	360 999,96 €	50,00%	- 0,04 €	0,00%		
<b>30/06/2024 Receitas Totais</b>		<b>1 022 000,00 €</b>	<b>511 000,00 €</b>	<b>462 618,53 €</b>	<b>45,27%</b>	<b>- 48 381,47 €</b>	<b>-9,47%</b>		
30/06/2023		898 320,00 €	449 160,00 €	482 776,46 €	53,74%	33 616,46 €	7,48%		
Δ		123 680,00 €	61 840,00 €	- 20 157,93 €	-8,48%	- 81 997,93 €	-16,95%		





T E A T R O

JOSE LUCIO  
DA SILVA

N.I.F.: 680 026 010



Câmara Municipal de Leiria

[www.cm-leiria.pt](http://www.cm-leiria.pt)

## **Relatório de Execução Orçamental** **2º. Trimestre 2024**

### **6. Conclusão**

Neste segundo trimestre, os rendimentos (1 206 652,82 €) são superiores aos gastos (1 205 942,83 €) em 709,99 €, valor que corresponde ao resultado líquido do período.

Do total das receitas (1 206 652,82 €), 43,68% não são receitas próprias (527 059,96€).

Em anexo, apresentamos a Demonstração de Resultados por natureza a 30 de junho de 2024, o balancete do razão, bem como o Mapa de Controlo Orçamental da Receita e da Despesa.

Leiria, 18 de outubro de 2024

**A DIREÇÃO,**

\_\_\_\_\_  
Anabela Fernandes da Graça – Vereadora

\_\_\_\_\_  
José Manuel Pires – Diretor

*Um Palco Para Todas as Artes!* <sup>14</sup>

## 7. Anexos

### 7.1 Demonstração de Resultados por natureza a 30 de junho de 2024

#### Teatro José Lúcio da Silva

Demonstração dos resultados por naturezas individual do período findo em 30 de junho de 2024

Unidade: (1)

RENDIMENTOS E GASTOS	Notas	SNC -AP	
		30/06/2024	30/06/2023
Impostos, contribuições e taxas			
Vendas		838,85 €	617,51 €
Prestações de serviços e concessões		665 195,12 €	480 241,12 €
Transferências e subsídios correntes obtidos		527 059,96 €	477 660,00 €
Variações nos inventários da produção			
Trabalhos nos inventários da produção			
Trabalhos para a própria entidade			
Custo das mercadorias vendidas e das matérias consumidas		-837,95 €	-1 465,20 €
Fornecimentos e serviços externos		-948 789,58 €	-667 931,52 €
Gastos com o pessoal		-205 273,66 €	-202 867,29 €
Transferência e subsídios concedidos			
Prestações sociais			
Imparidade de inventários (perdas/reversões)			
Imparidade de dívidas a receber (perdas/reversões)			
Provisões (aumentos/reduções)			
Imparidade de investimentos não depreciables/amortizáveis (perdas/reversões)			
Aumentos/reduções de justo valor			
Outros rendimentos e ganhos		13 558,89 €	2 220,87 €
Outros gastos e perdas		-30 707,95 €	-7 796,45 €
<b>Resultados antes de depreciações e gastos de financiamento</b>		<b>21 043,68 €</b>	<b>80 679,04 €</b>
Gastos /reversões de depreciação e amortização		-20 333,69 €	-18 002,04 €
Imparidade de investimentos depreciables/amortizáveis (perdas/reversões)			
<b>Resultado operacional (antes de gastos de financiamento)</b>		<b>709,99 €</b>	<b>62 677,00 €</b>
Juros e rendimentos similares obtidos			
Juros e gastos similares suportados		0,00 €	-1,14 €
<b>Resultado antes de impostos</b>		<b>709,99 €</b>	<b>62 675,86 €</b>
Imposto sobre o rendimento			
<b>Resultado líquido do período</b>		<b>709,99 €</b>	<b>62 675,86 €</b>

(1) O euro, admitindo-se, em função da dimensão e exigências de relato, a possibilidade de expressão das quantias em milhares de euros.

Nº de inscrição do CC na OCC: 12982

(Luís Rodrigues)  
NIF: 202102971



## 7.2 Balanço

### Teatro José Lúcio da Silva

Balanço individual em 30 de junho de 2024

Unidade: (1)

Rúbricas do Balanço	Notas	SNC -AP	
		30/06/2024	30/06/2023
<b>ATIVO</b>			
<b>ATIVO NÃO CORRENTE</b>			
Ativos fixos tangíveis		224 455,69 €	215 545,32 €
Propriedades de investimento			
Ativos intangíveis		2 984,51 €	4 319,54 €
Ativos biológicos			
Investimentos financeiros			
Devedores por empréstimos bonificados e subsídios reembolsáveis			
Clientes, contribuintes e utentes			
Acionistas/sócios/associados			
Diferimentos			
Outros ativos financeiros		0,00 €	2 486,98 €
Ativos por impostos diferidos			
Outras contas a receber			
Sub total		227 440,20 €	222 351,84 €
<b>ATIVO CORRENTE</b>			
Inventários		11 047,28 €	9 934,26 €
Ativos biológicos			
Devedores por transferências e subsídios não reembolsáveis		2 060,00 €	59 860,00 €
Devedores por empréstimos bonificados e subsídios reembolsáveis			
Clientes, contribuintes e utentes		5 721,58 €	1 871,86 €
Estado e outros entes públicos		183 988,84 €	41 950,27 €
Acionistas/sócios/associados			
Outras contas a receber		65 801,80 €	14 174,51 €
Diferimentos		3 571,32 €	2 959,22 €
Ativos financeiros detidos para negociação			
Outros ativos financeiros			
Ativos não decorrentes detidos para venda			
Caixa e depósitos		151 147,13 €	87 084,20 €
Sub total		423 337,95 €	217 834,32 €
<b>TOTAL DO ATIVO</b>		<b>650 778,15 €</b>	<b>440 186,16 €</b>

(1) O euro, admitindo-se, em função da dimensão e exigências de relato, a possibilidade de expressão das quantias em milhares de euros.

Nº de inscrição do CC na OCC: 12982

(Luís Rodrigues)  
NIF: 202102971



N.I.F.: 680 026 010

T E A T R O

JOSE LUCIO  
DA SILVA



Câmara Municipal de Leiria  
www.cm-leiria.pt

## Relatório de Execução Orçamental 2º. Trimestre 2024

### Teatro José Lúcio da Silva

Balanço individual em 30 de junho de 2024

Unidade: (1)

Rúbricas do Balanço	Notas	SNC - AP	
		30/06/2024	30/06/2023
<b>PATRIMÓNIO LÍQUIDO</b>			
Património/Capital		500 000,00 €	500 000,00 €
Ações (quotas) próprias		0,00 €	0,00 €
Outros instrumentos de capital próprio		0,00 €	0,00 €
Prémios de emissão		0,00 €	0,00 €
Reservas		0,00 €	0,00 €
Resultados transitados		-407 481,07 €	-412 649,11 €
Ajustamentos em ativos financeiros		101 255,98 €	101 255,98 €
Excedentes de revalorização		0,00 €	0,00 €
Outras variações no património líquido		0,00 €	0,00 €
Resultado líquido do período		709,99 €	62 675,86 €
Dividendos antecipados		0,00 €	0,00 €
Interesses que não controlam		0,00 €	0,00 €
<b>TOTAL DO PATRIMÓNIO LÍQUIDO</b>		<b>194 484,90 €</b>	<b>251 282,73 €</b>
<b>PASSIVO</b>			
<b>PASSIVO NÃO CORRENTE</b>			
Provisões		0,00 €	0,00 €
Financiamentos obtidos		0,00 €	0,00 €
Fornecedores de investimento		0,00 €	0,00 €
Fornecedores		0,00 €	0,00 €
Responsabilidades por benefícios pós-emprego		0,00 €	0,00 €
Diferimentos		0,00 €	0,00 €
Passivos por impostos diferidos		0,00 €	0,00 €
Outras contas a pagar		2 439,00 €	2 400,00 €
Sub total		2 439,00 €	2 400,00 €
<b>PASSIVO CORRENTE</b>			
Credores por transferências e subsídios não reembolsáveis concedidos		125 120,00 €	0,00 €
Fornecedores		180 910,75 €	53 026,53 €
Adiantamentos de clientes, contribuintes e utentes		0,00 €	0,00 €
Estado e outros entes públicos		12 615,30 €	7 351,86 €
Acionistas/sócios/associados		0,00 €	0,00 €
Financiamentos obtidos		0,00 €	0,00 €
Fornecedores de investimento		0,00 €	0,00 €
Outras contas a pagar		42 095,50 €	61 302,76 €
Diferimentos		93 112,70 €	64 822,28 €
Passivos financeiros detidos para negociação		0,00 €	0,00 €
Outros passivos financeiros		0,00 €	0,00 €
Subtotal		453 854,25 €	186 503,43 €
<b>TOTAL DO PASSIVO</b>		<b>456 293,25 €</b>	<b>188 903,43 €</b>
<b>TOTAL DO PAT. LÍQUIDO E DO PASSIVO</b>		<b>650 778,15 €</b>	<b>440 186,16 €</b>

(1) O euro, admitindo-se, em função da dimensão e exigências de relato, a possibilidade de expressão das quantias em milhares de euros.

Nº de inscrição do CC na OCC: 12982

(Luís Rodrigues)  
NIF: 202102971

Um Palco Para Todas as Artes! <sup>17</sup>



### 7.3 Balancete razão

ENTIDADE		BALANCETE DO RAZÃO DO PLANO DA GERAL						DATA	ANO	PAGINA
TJLS	PERIODO :	Janeiro	A Junho					2024/10/14	2024	1
COD. CONTA	DESIGNAÇÃO	ANTERIOR		DO PERIODO		ACUMULADO		SALDO		
		DEBITO	CREDITO	DEBITO	CREDITO	DEBITO	CREDITO	DEVEDOR	CREDOR	
11	Caixa	20.959,69		668.519,19	683.669,95	689.478,88	683.669,95	5.808,93		
12	Depósitos à ordem	297.314,07		1.572.613,29	1.724.589,16	1.869.927,36	1.724.589,16	145.338,20		
20	Devedores e credores por transferências, subsídios e empréstimos bonificados		125.120,00	488.059,96	485.999,96	488.059,96	611.119,96		123.060,00	
21	Clientes, contribuintes e utentes	8.715,83		755.882,30	758.876,55	764.598,13	758.876,55	5.721,58		
22	Fornecedores		69.637,91	1.167.905,07	1.279.177,91	1.167.905,07	1.348.815,82		180.910,75	
23	Pessoal		8.015,19	164.141,75	156.126,56	164.141,75	164.141,75			
24	Estado e outros entes públicos	166.811,14	10.676,18	2.449.552,30	2.434.313,72	2.616.363,44	2.444.989,90	171.373,54		
27	Outras contas a receber e a pagar	38.266,36	174.217,91	349.838,02	192.619,17	388.104,38	366.837,08	21.267,30		
28	Diferimentos	11.865,35	190.996,02	260.852,97	171.263,68	272.718,32	362.259,70		89.541,38	
31	Compras			828,05	828,05	828,05	828,05			
32	Mercadorias	11.057,18		828,05	837,95	11.885,23	837,95	11.047,28		
41	Investimentos financeiros	2.106,14		92,00	2.198,14	2.198,14	2.198,14			
43	Ativos fixos tangíveis	829.201,29	616.791,63	32.059,15	20.013,12	861.260,44	636.804,75	224.455,69		
44	Ativos intangíveis	15.549,17	12.616,47	1.390,24	1.338,43	16.939,41	13.954,90	2.984,51		
51	Património/capital		500.000,00				500.000,00		500.000,00	
56	Resultados transitados	494.149,11	81.500,00		5.168,04	494.149,11	86.668,04	407.481,07		
59	Outras variações no património líquido		101.255,98				101.255,98		101.255,98	
61	Custo das mercadorias vendidas, das matérias consumidas e dos inventários transferidos			837,95		837,95		837,95		
62	Fornecimentos e serviços externos			1.158.051,02	209.261,44	1.158.051,02	209.261,44	948.789,58		
63	Gastos com o pessoal			259.732,40	54.458,74	259.732,40	54.458,74	205.273,66		
64	Gastos de depreciação e de amortização			21.583,70	1.250,01	21.583,70	1.250,01	20.333,69		
68	Outros gastos			149.510,26	118.802,31	149.510,26	118.802,31	30.707,95		
71	Vendas			4,00	842,85	4,00	842,85		838,85	
72	Prestações de serviços e concessões			652.221,05	1.317.416,17	652.221,05	1.317.416,17	665.195,12		
75	Transferências e subsídios correntes obtidos			60.166,66	587.226,62	60.166,66	587.226,62	527.059,96		
78	Outros rendimentos			552,00	14.110,89	552,00	14.110,89	13.558,89		
81	Resultado Líquido do Período		5.168,04	5.168,04		5.168,04	5.168,04			
TOTAL ...		1.895.995,33	1.895.995,33	10.220.389,42	10.220.389,42	12.116.384,75	12.116.384,75			

Nº de inscrição do CC na OCC: 12982

(Luís Rodrigues)  
NIF: 202102971



7.4 Mapa de Controlo Orçamental da Despesa

DEMONSTRAÇÃO DE EXECUÇÃO ORÇAMENTAL DA DESPESA											Pág. : 1		
TEATRO JOSE LUCIO SILVA											Ano : 2024		
Período : 2024/01/01 C 2024/06/30 C Desagregar : S											Euros		
Rubrica Orgânica Económica	Classificação Designação	Despesas por pagar de períodos anteriores (1)	Dotações corrigidas (2)	Cativos / descativos (3)	Compromissos (4)	Obrigações (5)	Despesas pagas líquidas de reposições			Compromissos a transitar (9)=(4)-(5)	Obrigações por pagar (10)=(5)-(8)	Grau Exec. Orçamental	
							Períodos anteriores (6)	Período corrente (7)	Total (8)=(6)+(7)			Pers. Ant. (11)=(6)/(2)x100	Per. Corr. (12)=(7)/(2)x100
	Despesa corrente	90.155,51	2.903.448,76		2.290.710,32	1.553.755,39	87.951,74	1.272.162,69	1.360.114,43	736.354,93	193.640,96	3.03	43.82
	Despesas com o pessoal	19.836,53	532.646,12		491.705,57	250.250,10	19.297,63	218.792,89	238.090,52	241.455,47	12.159,58	3.62	41.08
	Remunerações Certas e Permanentes	14.023,54	433.148,11		403.699,10	198.919,39	13.484,64	179.624,25	193.108,89	204.779,71	5.810,50	3.11	41.47
	TEATRO JOSE LUCIO SILVA	14.023,54	433.148,11		403.699,10	198.919,39	13.484,64	179.624,25	193.108,89	204.779,71	5.810,50	3.11	41.47
	01 DESPESAS COM O PESSOAL	14.023,54	433.148,11		403.699,10	198.919,39	13.484,64	179.624,25	193.108,89	204.779,71	5.810,50	3.11	41.47
	0101 REMUNERAÇÕES CERTAS E PERMANENTES	14.023,54	433.148,11		403.699,10	198.919,39	13.484,64	179.624,25	193.108,89	204.779,71	5.810,50	3.11	41.47
	010104 PESSOAL DOS QUADROS- REGIME DO CONTRATO INDIVIDUAL	14.005,54	399.518,11		370.186,10	182.672,21	13.466,64	163.395,07	176.861,71	187.513,89	5.810,50	3.37	40.90
	01010401 PESSOAL EM FUNÇÕES	14.005,54	399.518,11		370.186,10	182.672,21	13.466,64	163.395,07	176.861,71	187.513,89	5.810,50	3.37	40.90
	010111 REPRESENTAÇÃO		2.450,00		2.415,00	1.206,42		1.206,42	1.206,42	1.206,58			49.24
	010113 SUBSÍDIO DE FORMAÇÃO	18,00	31.180,00		31.098,00	15.040,76	18,00	15.022,76	15.040,76	16.057,24		0.06	48.18
	ABONOS VARIÁVEIS OU EVENTUAIS	24,37	1.750,00		1.306,21	1.306,21	24,37	1.260,07	1.284,44		21,77	1.39	72.00
	01 TEATRO JOSE LUCIO SILVA	24,37	1.750,00		1.306,21	1.306,21	24,37	1.260,07	1.284,44		21,77	1.39	72.00
	01 DESPESAS COM O PESSOAL	24,37	1.750,00		1.306,21	1.306,21	24,37	1.260,07	1.284,44		21,77	1.39	72.00
	0102 ABONOS VARIÁVEIS OU EVENTUAIS	24,37	1.750,00		1.306,21	1.306,21	24,37	1.260,07	1.284,44		21,77	1.39	72.00
	010205 ABONO PARA FALHAS	24,37	1.750,00		1.306,21	1.306,21	24,37	1.260,07	1.284,44		21,77	1.39	72.00
	013 Segurancasocial	5.788,62	97.748,01		86.700,26	50.024,50	5.788,62	37.908,57	43.697,19	36.675,76	6.327,31	5.92	38.78
	01 TEATRO JOSE LUCIO SILVA	5.788,62	97.748,01		86.700,26	50.024,50	5.788,62	37.908,57	43.697,19	36.675,76	6.327,31	5.92	38.78
	01 DESPESAS COM O PESSOAL	5.788,62	97.748,01		86.700,26	50.024,50	5.788,62	37.908,57	43.697,19	36.675,76	6.327,31	5.92	38.78
	0103 SEGURANCA SOCIAL	5.788,62	97.748,01		86.700,26	50.024,50	5.788,62	37.908,57	43.697,19	36.675,76	6.327,31	5.92	38.78
	010305 CONTRIBUIÇÕES PARA A SEGURANCA SOCIAL	5.728,62	84.000,00		83.565,26	49.199,42	5.728,62	36.644,50	42.373,12	34.365,84	6.826,30	6.82	43.62
	01030502 SEGURANCA SOCIAL PESSOAL REGIME CONTRATO TRAB. EM FUNÇÕES PÚBLICAS	5.728,62	84.000,00		83.565,26	49.199,42	5.728,62	36.644,50	42.373,12	34.365,84	6.826,30	6.82	43.62
	0103050202 SEGURANCA SOCIAL - REGIME GERAL	5.728,62	84.000,00		83.565,26	49.199,42	5.728,62	36.644,50	42.373,12	34.365,84	6.826,30	6.82	43.62
	010309 SEGUROS		3.748,01										
	01030901 SEGUROS DE ACIDENTES DE TRABALHO E DOENÇAS PROFISIONAIS		3.748,01										
	010310 OUTRAS DESPESAS DE SEGURANCA SOCIAL	60,00	10.000,00		3.135,00	825,08	60,00	1.264,07	1.324,07	2.309,92	-498,99	0.60	12.64
	01031099 OUTRAS DESPESAS DE SEGURANCA SOCIAL	60,00	10.000,00		3.135,00	825,08	60,00	1.264,07	1.324,07	2.309,92	-498,99	0.60	12.64
	02 Aquisição de bens e serviços	70.318,98	2.347.506,24		1.789.895,51	1.296.911,05	68.654,11	1.046.775,56	1.115.429,67	492.984,46	181.481,38	2.92	44.59
	02 TEATRO JOSE LUCIO SILVA	70.318,98	2.347.506,24		1.789.895,51	1.296.911,05	68.654,11	1.046.775,56	1.115.429,67	492.984,46	181.481,38	2.92	44.59
	02 AQUISIÇÃO DE BENS E SERVIÇOS	70.318,98	2.347.506,24		1.789.895,51	1.296.911,05	68.654,11	1.046.775,56	1.115.429,67	492.984,46	181.481,38	2.92	44.59
	0201 AQUISIÇÃO DE BENS	799,50	33.100,00		18.989,96	9.760,95	799,50	8.784,82	9.584,32	9.229,01	176,63	2.42	26.54
	020108 MATERIAL DE ESCRITÓRIO		10.000,00		3.171,96	3.104,06		2.927,43	2.927,43	67,90	176,63		29.27
	020116 MERCADORIAS PARA VENDA		5.600,00		5.535,00					5.535,00			
	02011603 OUTROS		5.600,00		5.535,00					5.535,00			
	020117 FERRAMENTAS E UTENSÍLIOS	799,50	16.500,00		9.338,00	5.711,89	799,50	4.912,39	5.711,89	3.626,11	4,85	29.77	
	020121 OUTROS BENS		1.000,00		945,00	945,00		945,00	945,00				94.50
	0202 AQUISIÇÃO DE SERVIÇOS	69.519,48	2.314.406,24		1.770.905,55	1.287.150,10	67.854,61	1.037.990,74	1.105.845,35	483.755,45	181.304,75	2.93	44.85
	020201 ENCARGOS DE INSTALAÇÕES	3.549,51	111.480,00		111.479,32	25.503,31	1.884,73	20.889,66	22.774,39	85.976,01	2.728,92	1.69	18.74
	020202 LIMPEZA E HIGIENE		4.000,00										
	020209 COMUNICAÇÕES		32.900,00		6.270,21	4.935,40		4.843,40	4.843,40	1.334,81	92,00		14.72
	020210 TRANSPORTES		6.500,00		5.013,25	1.060,82		1.014,83	1.014,83	3.952,43	45,99		15.61
	020211 REPRESENTAÇÃO DOS SERVIÇOS		2.400,00										
	020212 SEGUROS		18.200,00		14.901,20	12.402,77		12.402,77	12.402,77	2.498,43			68.15
	020213 DESLOCAÇÕES E ESTADAS		46.000,00		7.881,19	4.596,15		4.596,15	4.596,15	3.285,04			9.99
	020217 PUBLICIDADE	264,40	64.000,00		28.587,50	7.969,55	264,40	7.395,18	7.659,58	20.617,95	309,97	0.41	11.55
	020220 OUTROS TRABALHOS ESPECIALIZADOS	12.027,54	292.191,48		274.101,28	161.330,46	12.027,54	116.879,38	128.906,92	112.770,82	32.423,54	4.12	40.00
	02022001 MANUTENÇÃO AVIAC		6.000,00										
	02022002 COMARILIDADE	2.214,00	31.011,48		30.996,00	15.498,00	2.214,00	11.078,00	13.284,00	15.498,00	2.214,00	7.14	35.70
	02022003 DESINFESTACAO		15.000,00		3.407,10	564,58		506,46	506,46	2.842,52	58,12		3.38
	02022004 CONTRATOS- SERVIÇO TÉCNICOS	9.813,54	240.180,00		239.698,18	145.267,88	9.813,54	105.302,92	115.116,46	94.430,30	30.151,42	4.09	43.84
	020225 OUTROS SERVIÇOS	53.678,03	1.736.734,76		1.322.671,60	1.069.351,64	53.677,94	869.969,37	923.647,31	253.319,96	145.704,33	3.09	50.09
	02022501 CACHETS	41.829,90	1.622.834,76		1.253.125,45	1.016.378,55	41.829,81	829.747,08	871.576,89	236.746,90	144.801,66	2.58	51.13
	02022502 ALUGUER DE EQUIPAMENTO	736,00	23.000,00		22.742,10	14.349,87	736,00	13.611,87	14.349,87	8.392,23	3,21		59.16
	02022503 AFINAÇÃO DE INSTRUMENTOS		6.000,00		460,00	460,00		460,00	460,00				7.67
	02022504 BOMBETROS/POLICIA		900,00										
	Total :	79.045,38	2.796.152,36		2.235.257,03	1.508.997,93	76.841,61	1.239.418,03	1.316.259,64	726.259,10	192.738,29	2.75	44.33



T E A T R O  
**JOSE LUCIO  
 DA SILVA**

N.I.F.: 680 026 010



Câmara Municipal de Leiria  
 www.cm-leiria.pt

**Relatório de Execução Orçamental  
 2º. Trimestre 2024**

DEMONSTRAÇÃO DE EXECUÇÃO ORÇAMENTAL DA DESPESA TEATRO JOSE LUCIO SILVA										Pág. : 2 Ano : 2024
---	--	--	--	--	--	--	--	--	--	------------------------

Período : 2024/01/01 C 2024/06/30 C Desagregar : S

Euros

Classificação		Despesas por pagar de períodos anteriores (1)	Dotações corrigidas (2)	Cativos / descativos (3)	Compromissos (4)	Obrigações (5)	Despesas pagas líquidas de reposições			Compromissos a transitar (9)=(4)-(5)	Obrigações por pagar (10)=(5)-(8)	Grau Exec. Orçamental	
Rubrica Orgânica Económica	Designação						Períodos anteriores (6)	Período corrente (7)	Total (8)=(6)+(7)			Pers. Ant. (11)=(6)/(2)x100	Per. Corr. (12)=(7)/(2)x100
	0202505 DIREITOS E LICENÇAS		24.000,00		861,98	861,98		861,98					3.59
	0202599 OUTROS GASTOS	11.110,13	60.000,00		45.482,07	37.301,24	11.110,13	25.288,44	36.398,57	8.180,83	902,67	18,52	42.15
03	Juros e outros encargos		1.200,00										
01	TEATRO JOSE LUCIO SILVA		1.200,00										
03	JUROS E OUTROS ENCARGOS		1.200,00										
0305	OUTROS JUROS		1.200,00										
030502	OUTROS		1.200,00										
03050201	DESPESAS DIVERSAS		1.200,00										
04	Transferências e subsídios correntes												
D41	Transferências correntes												
D411	Administrações Públicas												
D4111	Administração Central - Estado												
	Português												
D4112	Administração Central - Outras entidades												
D4113	Segurança Social												
D4114	Administração Regional												
D4115	Administração Local												
D412	Entidades do Setor Não Lucrativo												
D413	Famílias												
D414	Outras												
D42	Subsídios Correntes												
D5	Outras despesas correntes		22.096,40		9.109,24	6.594,24		6.594,24	6.594,24	2.515,00			29,84
01	TEATRO JOSE LUCIO SILVA		22.096,40		9.109,24	6.594,24		6.594,24	6.594,24	2.515,00			29,84
06	OUTRAS DESPESAS CORRENTES		22.096,40		9.109,24	6.594,24		6.594,24	6.594,24	2.515,00			29,84
0602	DIVERSAS		22.096,40		9.109,24	6.594,24		6.594,24	6.594,24	2.515,00			29,84
060203	OUTRAS		22.096,40		9.109,24	6.594,24		6.594,24	6.594,24	2.515,00			29,84
06020302	IVA PAGO		5.400,00										
06020305	OUTRAS		16.696,40		9.109,24	6.594,24		6.594,24	6.594,24	2.515,00			39,49
D6	Despesa de capital		88.000,00		34.027,76	33.816,20		33.816,20	33.816,20	211,56			38,43
01	Aquisição de bens de capital		63.000,00		34.027,76	33.816,20		33.816,20	33.816,20	211,56			53,68
	TEATRO JOSE LUCIO SILVA		63.000,00		34.027,76	33.816,20		33.816,20	33.816,20	211,56			53,68
07	AQUISIÇÃO DE BENS DE CAPITAL		63.000,00		34.027,76	33.816,20		33.816,20	33.816,20	211,56			53,68
0701	INVESTIMENTOS		63.000,00		34.027,76	33.816,20		33.816,20	33.816,20	211,56			53,68
070115	OUTROS INVESTIMENTOS		63.000,00		34.027,76	33.816,20		33.816,20	33.816,20	211,56			53,68
D7	Transferências e subsídios de capital												
D71	Transferências de capital												
D711	Administrações Públicas												
D7111	Administração Central - Estado												
	Português												
D7112	Administração Central - Outras entidades												
D7113	Segurança Social												
D7114	Administração Regional												
D7115	Administração Local												
D712	Entidades do Setor não Lucrativo												
D713	Famílias												
D714	Outras												
D72	Subsídios de capital												
D8	Outras despesas de capital												
D9	Despesa com ativos financeiros												
D10	Despesa com passivos financeiros		25.000,00										
01	TEATRO JOSE LUCIO SILVA		25.000,00										
10	PASSIVOS FINANÇEIRAS		25.000,00										
1005	EMPRÉSTIMOS A CURTO PRAZO		25.000,00										
100503	SOCIEDADES FINANÇEIRAS- BANCOS E OUTRAS INSTITUIÇ		25.000,00										
Total :		90.155,51	2.991.448,76		2.324.738,08	1.587.571,59	87.851,74	1.305.978,89	1.393.830,43	737.166,49	193.640,96	2,94	43,66

**Um Palco Para Todas as Artes!**

7.5 Mapa de Controlo Orçamental da Receita

DEMONSTRAÇÃO DE EXECUÇÃO ORÇAMENTAL DA RECEITA												Pag. : 1		
TEATRO JOSE LUCIO SILVA												Ano : 2024		
Período : 2024/01/01 C 2024/06/30 C Desagregar : S Considerar o saldo da gerência anterior nas receitas liquidadas e cobradas : S												Banos		
Rubrica Económica	Classificação Designação	Previsões corrigidas (1)	Receitas por cobrar de períodos anteriores (2)	Receitas liquidadas (3)	Liquidações anuladas (4)	Receitas cobradas brutas (5)	Reembolsos e Restituições		Receitas Cobradas Liquidadas			Receita por cobrar no final do período (11)	Grau Exec. Orçamental Pers. Ant. (12)=(8)/(11)x100	Per. Corr. (13)=(9)/(11)x100
							Emitidos (6)	Pagos (7)	Períodos anteriores (8)	Período corrente (9)	Total (10) = (5)-(7)			
R1	Receita corrente	2.650.614,00	11.715,83	1.243.942,26	18.072,51	1.226.804,00	125.120,00		8.353,57	1.218.450,43	1.226.804,00	10.781,58	0,32	45,97
R11	Receita fiscal													
R12	Impostos diretos													
R12	Impostos indiretos													
R2	Contribuições para sistemas de proteção social e subsistemas de saúde													
R3	Taxas, multas e outras penalidades													
R4	Rendimentos de propriedade	108,00												
05	RENDIMENTOS DE PROPRIEDADE	108,00												
0502	JUROS - SOCIEDADES FINANCEIRAS	108,00												
050200	BANCOS E OUTRAS INSTITUIÇÕES FINANCEIRAS	108,00												
05020001	JUROS DE DEPÓSITOS	108,00												
R5	Transferências e subsídios correntes	972.000,00		488.059,96		485.999,96	125.120,00			485.999,96	485.999,96	2.060,00		50,00
R51	Transferências correntes	972.000,00		488.059,96		485.999,96	125.120,00			485.999,96	485.999,96	2.060,00		50,00
R511	Administrações Públicas	972.000,00		488.059,96		485.999,96	125.120,00			485.999,96	485.999,96	2.060,00		50,00
R5111	Administração Central - Estado													
R5111	Portugal													
R5112	Administração Central - Outras entidades													
R5113	Segurança Social													
R5114	Administração Regional													
R5115	Administração Local	972.000,00		488.059,96		485.999,96	125.120,00			485.999,96	485.999,96	2.060,00		50,00
06	TRANSFERÊNCIAS CORRENTES	972.000,00		488.059,96		485.999,96	125.120,00			485.999,96	485.999,96	2.060,00		50,00
0605	ADMINISTRAÇÃO LOCAL	972.000,00		488.059,96		485.999,96	125.120,00			485.999,96	485.999,96	2.060,00		50,00
060501	CONTINENTE	972.000,00		488.059,96		485.999,96	125.120,00			485.999,96	485.999,96	2.060,00		50,00
06050101	MUNICÍPIOS	972.000,00		488.059,96		485.999,96	125.120,00			485.999,96	485.999,96	2.060,00		50,00
0605010101	MUNICÍPIO DE LEIRIA	972.000,00		488.059,96		485.999,96	125.120,00			485.999,96	485.999,96	2.060,00		50,00
R512	Exterior - U E													
R513	Outras													
R52	Subsídios correntes													
R6	Venda de bens e serviços	1.616.508,00	10.715,83	754.692,30	18.072,51	738.614,04			7.353,57	731.260,47	738.614,04	8.721,58	0,45	45,24
07	VENDA DE BENS E SERVIÇOS CORRENTES	1.616.508,00	10.715,83	754.692,30	18.072,51	738.614,04			7.353,57	731.260,47	738.614,04	8.721,58	0,45	45,24
0701	VENDA DE BENS	6.000,00	3.000,00	1.031,79		1.031,79				1.031,79	1.031,79	3.000,00		17,20
070108	MERCADORIAS	6.000,00	3.000,00	1.031,79		1.031,79				1.031,79	1.031,79	3.000,00		17,20
07010800	MERCADORIAS	6.000,00	3.000,00	1.031,79		1.031,79				1.031,79	1.031,79	3.000,00		17,20
0702	SERVIÇOS	1.596.000,00	5.508,26	745.216,53	18.072,51	729.358,02			5.166,00	724.192,02	729.358,02	3.204,24	0,32	45,39
070201	ALUGUER DE ESPAÇOS E EQUIPAMENTOS	36.000,00	5.166,00	48.228,30	4.428,00	46.014,30			5.166,00	40.848,30	46.014,30	2.952,00	14,35	113,47
070208	SERVIÇOS SOCIAIS, RECREATIVOS, CULTURAIS E DESPORT	1.260.000,00		467.723,45		467.723,45				467.723,45	467.723,45			37,12
07020803	SERVIÇOS CULTURAIS	1.260.000,00		467.723,45		467.723,45				467.723,45	467.723,45			37,12
0702080399	SERVIÇOS CULTURAIS - OUTROS	1.260.000,00		467.723,45		467.723,45				467.723,45	467.723,45			37,12
070208039901	RECEITA DE BILHETEIRA	1.260.000,00		467.723,45		467.723,45				467.723,45	467.723,45			37,12
070299	OUTROS	300.000,00	362,26	229.264,78	13.644,51	215.620,27				215.620,27	215.620,27	362,26		71,87
07029909	OUTROS SERVIÇOS	300.000,00	362,26	229.264,78	13.644,51	215.620,27				215.620,27	215.620,27	362,26		71,87
0703	RENDAS	14.508,00	2.187,57	8.443,98		8.224,23			2.187,57	6.036,66	8.224,23	2.407,32	15,08	41,61
070399	OUTRAS	14.508,00	2.187,57	8.443,98		8.224,23			2.187,57	6.036,66	8.224,23	2.407,32	15,08	41,61
07039901	CONCESSÕES BAR	9.756,00	999,99	5.999,94		4.999,95			999,99	3.999,96	4.999,95	1.999,98	10,25	41,00
07039902	CONCESSÕES QUIOSQUE	4.752,00	1.187,58	2.444,04		3.224,28			1.187,58	2.036,70	3.224,28	407,34	24,39	42,86
R7	Outras receitas correntes	61.998,00	1.000,00	1.190,00		1.190,00			1.000,00	1.190,00	1.190,00	1.61		1,92
08	OUTRAS RECEITAS CORRENTES	61.998,00	1.000,00	1.190,00		1.190,00			1.000,00	1.190,00	1.190,00	1.61		1,92
0801	OUTRAS	61.998,00	1.000,00	1.190,00		1.190,00			1.000,00	1.190,00	1.190,00	1.61		1,92
080199	OUTRAS	61.998,00	1.000,00	1.190,00		1.190,00			1.000,00	1.190,00	1.190,00	1.61		1,92
08019999	DIVERSAS	61.998,00	1.000,00	1.190,00		1.190,00			1.000,00	1.190,00	1.190,00	1.61		1,92
0801999901	PUBLICIDADE	12.000,00												
0801999902	MERCENHO	49.998,00	1.000,00	1.190,00		1.190,00			1.000,00	1.190,00	1.190,00	1.61		1,92
	Receita de capital	25.000,00												
	<b>Total :</b>	<b>2.650.614,00</b>	<b>11.715,83</b>	<b>1.243.942,26</b>	<b>18.072,51</b>	<b>1.226.804,00</b>	<b>125.120,00</b>		<b>8.353,57</b>	<b>1.218.450,43</b>	<b>1.226.804,00</b>	<b>10.781,58</b>	<b>0,32</b>	<b>45,97</b>



T E A T R O  
JOSE LUCIO  
DA SILVA

N.I.F.: 680 026 010



Câmara Municipal de Leiria  
www.cm-leiria.pt

**Relatório de Execução Orçamental**  
**2º. Trimestre 2024**

DEMONSTRAÇÃO DE EXECUÇÃO ORÇAMENTAL DA RECEITA TEATRO JOSE LUCIO SILVA											Pág. : 2 Ano : 2024	
---	--	--	--	--	--	--	--	--	--	--	------------------------	--

Período : 2024/01/01 C 2024/06/30 C Desagregar : S Considerar o saldo da gerência anterior nas receitas liquidadas e cobradas : S

Euros

Rubrica	Económica	Designação	Classificação	Previsões corrigidas (1)	Receitas por cobrar de períodos anteriores (2)	Receitas liquidadas (3)	Liquidações anuladas (4)	Receitas cobradas brutas (5)	Reembolsos e Restituições		Receitas Cobradas Liquidadas			Receita por cobrar no final do período (11)	Grau Exec. Orçamental	
									Emittidos (6)	Pagos (7)	Períodos anteriores (8)	Período corrente (9)	Total (10) = (5)-(7)		Pers. Ant. (12)=(8)/(1)×100	Per. Corr. (13)=(9)/(1)×100
R8		Venda de bens de investimento														
R9		Transferências e subsídios de capital														
R91		Transferências de capital														
R911		Administrações Públicas														
R9111		Administração Central - Estado														
		Portugal														
R9112		Administração Central - Outras entidades														
R9113		Segurança Social														
R9114		Administração Regional														
R9115		Administração Local														
R912		Exterior - U E														
R913		Outras														
R92		Subsídios de capital														
R10		Outras receitas de capital														
R11		Reposições não abtidas aos pagamentos														
R12		Receita com ativos financeiros														
R13		Receita com passivos financeiros		25.000,00												
	12	PASSIVOS FINANCEIROS		25.000,00												
	1205	EMPRÉSTIMOS A CURTO PRAZO		25.000,00												
	120502	SOCIEDADES FINANCEIRAS		25.000,00												
R14		Saldo da Gerência Anterior - Operações Orçamentais		315.834,76		315.834,76		315.834,76				315.834,76	315.834,76			100,00
	16	SALDO DA GERÊNCIA ANTERIOR		315.834,76		315.834,76		315.834,76				315.834,76	315.834,76			100,00
	1601	SALDO ORÇAMENTAL		315.834,76		315.834,76		315.834,76				315.834,76	315.834,76			100,00
	160101	NA POSSE DO SERVIÇO		315.834,76		315.834,76		315.834,76				315.834,76	315.834,76			100,00
Total :				2.991.448,76	11.715,83	1.559.777,02	18.072,51	1.541.638,76	125.120,00		8.353,51	1.534.285,19	1.541.638,76	10.781,58	0,28	51,29

*Um Palco Para Todas as Artes!*