

## 1. Nota Introdutória

No seguimento do PAO do TJLS apresentado para 2023 no passado mês de novembro de 2022, evidenciámos para este ano e com reflexo no período em análise o sucesso da candidatura à rtcp – Rede de Teatros e Cineteatros Portugueses no valor de € 400.000,00/ano.

Outro facto relevante, vem na sequência da INFORMAÇÃO VINCULATIVA – FICHA DOUTRINÁRIA DO PROCESSO nº 14347, por despacho de 2019-03-25, da Diretora de Serviços do IVA, (por subdelegação), baseado nos termos dos nºs. 2 e 4 do art. 2.º do CIVA, de acordo com o n.º 1 do art. 13.º da Diretiva 2006/112/CE, do Conselho, de 28/11/2006 (Diretiva IVA) e acórdão do TJUE de 30/03/1994, no proc. C-16/93, n.º 14), através do qual isenta os contratos-programa de iva.

O TJLS com o apoio incondicional do Município de Leiria e ao qual se associa o sucesso da referida candidatura de programação cultural à rtcp, submetida, apreciada e aprovada junto da DGARTES, permite marcar uma nova era na programação das salas de espetáculos de Leiria e também em espaço público. Esta nova janela de oportunidade, na quantidade da qualidade das opções artísticas, não implica necessariamente um aumento do número de espectadores, mas antes a opção de termos no nosso território acesso a bens culturais que habitualmente circulavam de Lisboa para o Porto e vice-versa e que agora têm “paragem obrigatória” em Leiria. Leiria faz agora parte do circuito de espetáculos e performances que antes só podiam ser acessíveis nos grandes centros de arte urbanos, corrigindo assim, as assimetrias no acesso a bens culturais pelas gentes de Leiria e arredores.

O resultado de 59.741,08 €, deve-se fundamentalmente ao sucesso da candidatura, ReCentrar 4.0 – NIVEL MÁXIMO, PENSAR GLOBAL PARA CAPACITAR INDIVIDUAL e também a forte adesão do público aos espetáculos comerciais.

Apresentamos igualmente, a relação de Gastos e Rendimentos, que deram origem ao referido resultado.

De acordo com o previsto na Lei n.º 50/2012, de 31 de agosto, que estabelece os deveres de informação das empresas locais, o TJLS como entidade pública reclassificada, deverá igualmente emitir trimestralmente relatórios de execução orçamental. Assim, e por forma a dar cumprimento a este objetivo, elaborou-se o presente relatório.

A execução orçamental do TJLS é acompanhada de forma detalhada para garantir o necessário equilíbrio financeiro. Neste documento são apresentados e destacados os aspetos mais relevantes desta execução.

Ao longo do presente relatório apresenta-se uma síntese dos resultados das atividades desenvolvidas, nomeadamente, um quadro síntese dos rendimentos por cada sala.

*Um Palco Para Todas as Artes!* 3

## 2. Orçamento global

O orçamento global do TJLS, para o ano de 2023, é o seguinte:

Receita	
Previsão inicial	2.595.068,64 €
Previsão corrigida 31.03.2022	2.828.079,49 €
Despesa	
Dotação inicial	2.595.068,64 €
Dotação corrigida 31.03.2022	2.828.079,49 €

A análise que se segue incide essencialmente sobre as operações orçamentais.

### 2.1 Orçamento da receita

Classificação económica da receita	Designação da rubrica orçamental	Orçamento inicial	Orçamento corrigido	1º. trimestre		Grau de execução
				Valor absoluto	Valor Acumulado	
<b>Receitas Correntes</b>						
05	RENDIMENTOS DE PROPRIEDADE	108,00 €	108,00 €	- €	- €	0,00%
06	TRANSFERÊNCIAS CORRENTES	964.320,00 €	964.320,00 €	229.580,00 €	229.580,00 €	23,81%
07	VENDA DE BENS E SERVIÇOS CORRENTES	1.543.640,64 €	1.543.640,64 €	247.882,72 €	247.882,72 €	16,06%
08	OUTRAS RECEITAS CORRENTES	62.000,00 €	62.000,00 €	- €	- €	0,00%
10	TRANSFERÊNCIAS DE CAPITAL	- €	- €	- €	- €	0,00%
<b>Receitas de Capital</b>						
12	PASSIVOS FINANCEIROS	25.000,00 €	25.000,00 €	- €	- €	0,00%
16	SALDO DA GERÊNCIA ANTERIOR	- €	233.010,85 €	233.010,85 €	233.010,85 €	100,00%
<b>TOTAL</b>		<b>2.595.068,64 €</b>	<b>2.828.079,49 €</b>	<b>710.473,57 €</b>	<b>710.473,57 €</b>	<b>25,12%</b>

O Orçamento da receita tem duas origens, as transferências do Município de Leiria e da DGARTES, ambas ao abrigo do Contrato Programa e as receitas próprias.

Observando a desagregação da receita segundo a classificação económica, constata-se que ambas as rubricas principais “Transferências correntes” e “Venda de Bens e Serviços Correntes” ficaram abaixo do grau de execução ideal (25%), devido à introdução do saldo da gerência do ano anterior que implicou adicionar verba à receita. As Transferências Correntes são constituídas na sua maioria por transferência providas do Município de Leiria e da DGARTES, onde se verificou um grau de execução quase proporcional de 23,81% para o primeiro trimestre (229.580,00€).

A rubrica “Venda de bens e serviços correntes” encontra-se abaixo do expectável, mas ainda assim satisfatória considerando o número de espectadores e a vantagem patrimonial angariada para o primeiro trimestre. Atendendo ao princípio da especialização as vendas de outros trimestres são apenas consideradas para efeitos orçamentais.

Já a rubrica “Outras receitas correntes”, apresenta no final do primeiro trimestre um grau de execução de 0,00%, o qual se justifica pelas receitas provenientes de mecenato, que apenas começam a surgir no 2º. trimestre.

## 2.2 Orçamento da despesa

Classificação económica da despesa	Designação da rubrica orçamental	Orçamento inicial	Orçamento corrigido	1º. trimestre		Grau de execução
				Valor absoluto	Valor Acumulado	
<b>Despesas Correntes</b>						
01	DESPESAS COM O PESSOAL	501.228,04 €	501.228,04 €	82.939,06 €	82.939,06 €	16,55%
02	AQUISIÇÃO DE BENS E SERVIÇOS	1.798.255,60 €	2.031.266,45 €	378.884,05 €	378.884,05 €	18,65%
03	JUROS E OUTROS ENCARGOS	1.200,00 €	1.200,00 €	1,14 €	1,14 €	0,10%
06	OUTRAS DESPESAS CORRENTES	206.385,00 €	206.385,00 €	1.475,65 €	1.475,65 €	0,71%
<b>Despesas de Capital</b>						
07	AQUISIÇÃO DE BENS DE CAPITAL	63.000,00 €	63.000,00 €	7.434,11 €	7.434,11 €	11,80%
10	PASSIVOS FINANCEIROS	25.000,00 €	25.000,00 €	- €	- €	0,00%
<b>TOTAL</b>		<b>2.595.068,64 €</b>	<b>2.828.079,49 €</b>	<b>470.734,01 €</b>	<b>470.734,01 €</b>	<b>16,65%</b>

O grau de execução orçamental da despesa no final do primeiro trimestre é de 16,65% e, observando a desagregação da despesa segundo a classificação económica, constata-se a forte dependência orçamental da rubrica “Aquisição de Bens e Serviços” com um peso total de 18,65% sobre o total das despesas. Seguindo-se, “Despesas com Pessoal”, a qual foi executada em 16,55% do orçamento previsto, facto motivado pela atualização da RMG e ainda pelas outras remunerações para o setor de atividade, como seja as diuturnidades.

## 3. Orçamento de investimento

O orçamento de investimento para este primeiro trimestre é o possível, ainda além das necessidades de reforço do parque técnico do TJLS, pois, temos agora a consolidação financeira com os anos transatos, cujos resultados foram negativos, pelo que, canalizamos para investimento apenas os recursos financeiros disponíveis ou libertos.

O orçamento de investimento no final do primeiro trimestre totaliza um investimento global de, 5.940,76 €, a seguir arrolado:

- 2.162,67 €, TV LG, para o foyer do TJLS, sendo oferecido pela Worten SA, o valor de € 500,00 para o suporte;
- 2.230,09 €, aquisição de Sistema de Som para conferências e apresentações no foyer do TJLS;
- 900,00 €, aquisição de licença anual para a Plataforma do Portal do canal de Denúncias;

- 648,00 €, aquisição de uma unidade de PC Portatil Levono Thinkpad, destinado à área de trabalho da mediação de Públicos/ Serviço educativo.

#### 4. Atividades

As atividades cometidas ao TJLS na exploração da sala do Teatro José Lúcio da Silva (sala TJLS), na sala de espetáculos do Cineteatro de Monte Real (sala CTMR), na sala de espetáculos do Teatro Miguel Franco (sala TMF) e ainda algumas iniciativas no Espaço Público indicadas pela tutela, estão refletidas neste relatório. Além da apresentação de espetáculos, projeção de filmes e de vídeos, tem também responsabilidade no acolhimento de congressos e outros eventos similares, quer nas salas por si geridas, quer fora de portas, com o intuito de chamar o público de fora para dentro de portas, ou seja, para o interior das salas.

A valência da sala do TJLS, devido ao seu número de lugares sentados, é um potencial sempre em crescimento, no sentido de aferir os potenciais clientes de uso de salas para realização de congressos de modo a acelerar as receitas próprias da entidade e da economia local limítrofe ao edifício do TJLS, bem como da dinâmica da própria cidade, sobretudo nos dias em que não há atividade cultural e montagens inerentes, dando a conhecer o nosso *dossiê* de Turismo de Negócios.

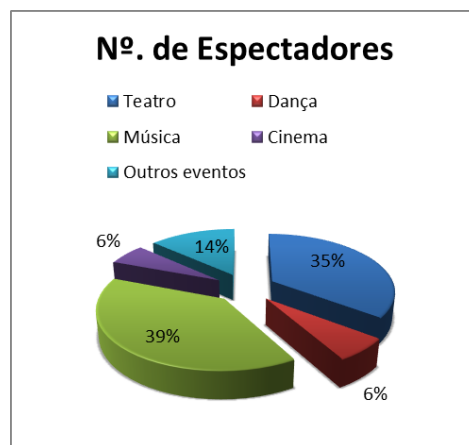
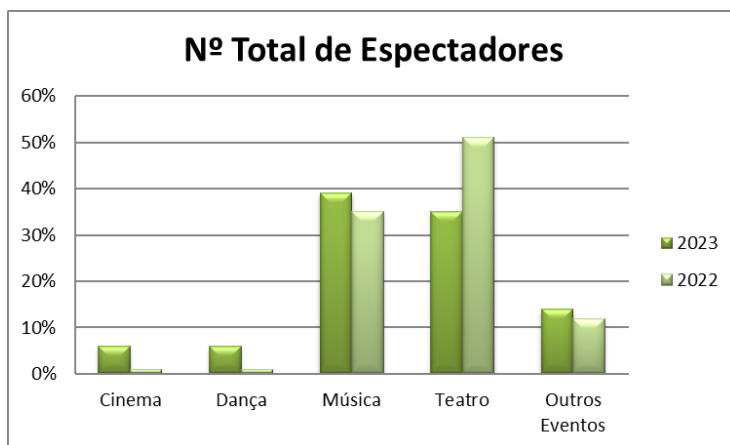
##### 4.1 Sala Teatro José Lúcio da Silva (Sala TJLS)

No que diz respeito à programação de sala, comparado com o primeiro trimestre do ano transato apresentaram-se em 2023, 54 iniciativas, com 23.346 espectadores e € 185.810,47 € de receita de bilheteira.

2023	Número de Sessões / Dias	Entradas Sala	Média Diária	Receita Bruta Sala
Janeiro	22 / 17	11919	701,12	97.082,97 €
Fevereiro	14 / 13	5658	435,23	48.383,00 €
Março	18 / 18	5769	320,50	40.344,50 €
<b>TOTAL</b>	<b>54 / 48</b>	<b>23346</b>	<b>486,38</b>	<b>185.810,47 €</b>
<b>1º. TRIM. 2022</b>	<b>37 / 36</b>	<b>15328</b>	<b>425,78</b>	<b>180.548,50 €</b>
<b>Δ</b>	<b>17 / 12</b>	<b>8018</b>	<b>60,60</b>	<b>5.261,97 €</b>

Área Artística	N.º Sessões		Total Espetadores	
	(a 31 mar. 2023)	(a 31 mar. 2022)	(a 31 mar. 2023)	(a 31 mar. 2022)
Teatro	17	15	8244	7837
Dança	5	2	1487	136
Música	18	14	9117	5318
Cinema	2	2	1373	126
Outros eventos	12	4	3125	1911
<b>TOTAL</b>	<b>54</b>	<b>37</b>	<b>23346</b>	<b>15328</b>

Note-se, que a grande percentagem de espectadores da música e do teatro ficam a dever-se aos espetáculos comerciais programados, pois, os espetáculos objeto da candidatura, são mais intimistas e menos comerciais e transversais ao público em geral.



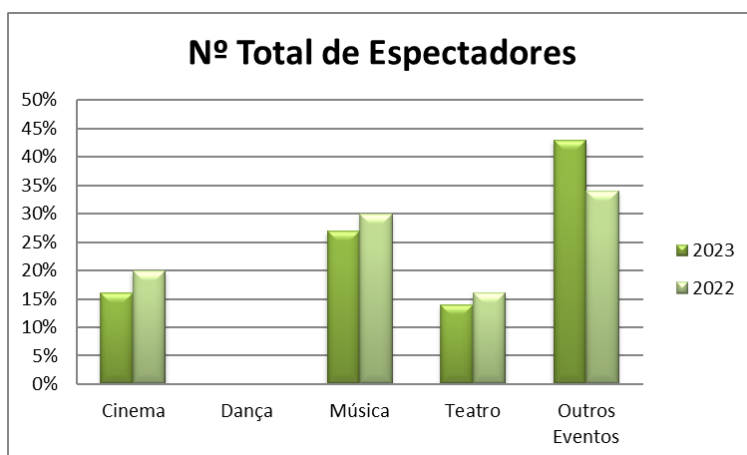
#### 4.2 Sala de espetáculos do Teatro Miguel Franco (sala TMF)

A sala do Teatro Miguel Franco também apresenta resultados bastante animadores e sustentáveis, pois tivemos menos iniciativas em menos dias e mais espectadores e mais receita de bilheteira, contando com 77 iniciativas, 6.539 espectadores e € 12.823,50€.

2023	Número de Sessão / Dias	Número de Entradas	Média Diária	Receita Bruta
<b>Janeiro</b>	<b>24 / 16</b>	<b>1829</b>	<b>114,31</b>	<b>2.567,50 €</b>
<b>Fevereiro</b>	<b>21 / 14</b>	<b>1890</b>	<b>135,00</b>	<b>4.506,50 €</b>
<b>Março</b>	<b>32 / 20</b>	<b>2820</b>	<b>141,00</b>	<b>5.749,50 €</b>
<b>TOTAL</b>	<b>77 / 50</b>	<b>6539</b>	<b>130,78</b>	<b>12.823,50 €</b>
<b>1º. TRIM. 2022</b>	<b>90 / 59</b>	<b>5737</b>	<b>97,24</b>	<b>11.723,25 €</b>
<b>Δ</b>	<b>-13 / -9</b>	<b>802</b>	<b>33,54</b>	<b>1.100,25 €</b>

Área Artística	N.º Sessões		Total Espetadores	
	(a 31 mar. 2022)	(a 31 mar. 2022)	(a 31 mar. 2022)	(a 31 mar. 2022)
Teatro	6	8	921	943
Dança	0	0	0	0
Música	18	18	1750	1727
Cinema	27	40	1076	1126
Outros eventos	26	24	2792	1941
<b>TOTAL</b>	<b>77</b>	<b>90</b>	<b>6539</b>	<b>5737</b>

Para esta sala a música e o cinema ocupam a maior parte da programação, seguindo-se o teatro.



#### 4.3 Sala de espetáculos do Teatro Monte Real (sala TMR)

Pelas razões já apontadas noutros relatórios, aguardamos por melhorias de higiene, conforto e segurança na sala, pelo que as iniciativas aqui realizadas e a realizar, são apenas de carácter institucional.

2022	Número de Sessão / Dias	Número de Entradas	Média Diária	Receita Bruta
janeiro	0 / 0	0	0,00	- €
fevereiro	0 / 0	0	0,00	- €
março	1 / 1	225	225,00	- €
<b>TOTAL</b>	<b>1 / 4</b>	<b>225</b>	<b>56,25</b>	<b>- €</b>
<b>1º. TRIM. 2022</b>	<b>2 / 4</b>	<b>108</b>	<b>27,00</b>	<b>- €</b>
<b>Δ</b>	<b>-1 / 0</b>	<b>117</b>	<b>29,25</b>	<b>0,00 €</b>

#### 4.4 Eventos Fora de Portas em Espaço Público

Neste primeiro trimestre de 2023, foram apenas realizadas duas iniciativas fora de portas em espaço público, no âmbito da candidatura da rtcp-dgartes, sendo elas:

2023	Entradas Outros Locais	Receita Bruta Outros Locais
Janeiro	0	- €
Fevereiro	0	- €
Março	80	- €
<b>TOTAL</b>	<b>80</b>	<b>- €</b>
<b>1º. TRIM. 2022</b>	<b>1036</b>	<b>- €</b>
<b>Δ</b>	<b>-956</b>	<b>- €</b>

INICIATIVA	ESPECTADORES
Cinema na Prisão - Terre sans abeilles	40
PRL - A Viagem - dia mundial do teatro	40

## 5. Análise patrimonial

### 5.1 Demonstração de resultados

Os gastos e rendimentos devem ser analisados, considerando os efeitos que poderão existir tendo em conta que não resultam de um processo integral de fecho de contas, mas sim intercalar e atendendo ao princípio da especialização.

O Resultado do período em análise e já evidenciado é de 59.741,08 €, contra os 13.517,16 €, obtidos no período homólogo do ano anterior, o qual resulta essencialmente de:

- Sucesso da candidatura, ReCentrar 4.0 – NIVEL MÁXIMO, PENSAR GLOBAL PARA CAPACITAR INDIVIDUAL, efetuada no âmbito da rtcp - DGARTES;
- Forte adesão do público à retoma da atividade pós-confinamento;
- Programação comercial, lado a lado com a programação mais cuidada, na lógica de cultura para todos e
- Equilíbrio entre custos e gastos gerais.

#### 5.1.1 Gastos

Conta SNC	DESCRIÇÃO	31/03/2023	31/03/2022	Varição
61	Custo das merc. vendidas e mat. consumidas	409,28 €	0,00 €	409,28 €
62	Fornecimentos e serviços externos	351.320,62 €	212.918,47 €	138.402,15 €
63	Gastos com o pessoal	89.374,45 €	89.186,79 €	187,66 €
64	Gastos de depreciação	8.852,65 €	7.869,15 €	983,50 €
68	Outros gastos e perdas (a)	3.694,44 €	1.617,27 €	2.077,17 €
69	Gastos e perdas de financiamento	1,14 €	1,18 €	-0,04 €
<b>TOTAL DOS GASTOS</b>		<b>453.652,58 €</b>	<b>311.592,86 €</b>	<b>142.059,72 €</b>

(a) Na conta 68 está refletido o IVA pago à Autoridade Tributária e Aduaneira, referente às cedências gratuitas da sala do TJLS e convites, estes essencialmente destinados a permutas publicitárias.

Quando comparamos os gastos com o período homólogo, regista-se um aumento 142.059,72€, que se justifica pelo aumento da rubrica de Fornecimentos e Serviços Externos, com cachês e despesas colaterais da programação da candidatura, que no ano passado, só se iniciou em junho (fazendo por sua vez aumentar a rubrica da receita de bilheteira). No entanto, a rubrica de gastos com pessoal apresentou um resultado similar, considerando que a esta data, as subidas remuneratórias, são as que resultam do SMN – Salário Mínimo Nacional e outras remunerações, tais como diuturnidades e subsídios de refeição regulados para o setor.

### 5.1.2 Rendimentos

Conta SNC	DESCRIÇÃO	31/03/2023	31/03/2022	Variação
71	Vendas	32,93 €	0,00 €	32,93 €
72	Prestações de serviços	271.280,44 €	214.979,45 €	56.300,99 €
75	Subsídios à exploração	242.080,00 €	110.130,57 €	131.949,43 €
78	Outros rendimentos e ganhos	0,00 €	0,00 €	0,00 €
79	Rendimentos e ganhos de financiamento	0,29 €	0,00 €	0,29 €
<b>TOTAL DOS RENDIMENTOS</b>		<b>513.393,66 €</b>	<b>325.110,02 €</b>	<b>188.283,64 €</b>

Os rendimentos em relação ao período homólogo, registaram um aumento exponencial de 188.283,64 €, que se justificam pelo aumento da venda de bilhetes e aumento de subsídios por parte da DGARTES e MUNICIPIO DE LEIRIA.

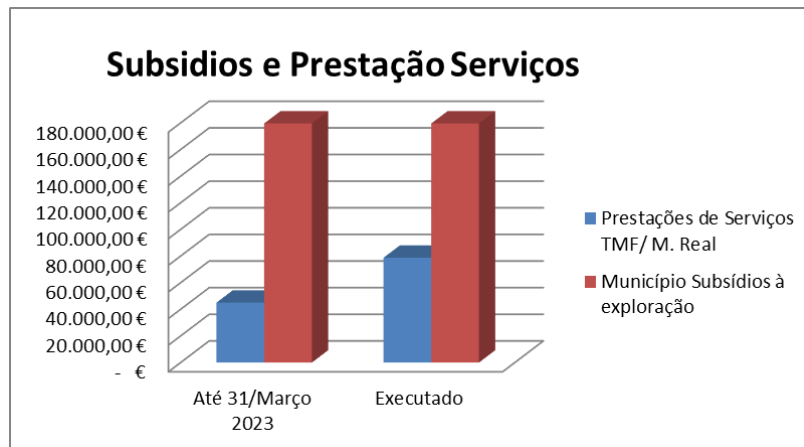
O aumento da rubrica “Prestações de Serviços”, no montante de 56.300,99€, fica também a dever-se a uma crescente ocupação nas cedências de sala para fins empresariais, bem como publicidade e mais expressivamente na venda de bilhetes e concessões.

As receitas obtidas com a cedência de pessoal para apoio logístico às artes de palco no TMF e outros espaços municipais, são classificadas como prestações de serviços, pelo que o mapa que se segue engloba subsídios à exploração e as receitas provenientes de prestações de serviços, apenas do Município de Leiria.

valores com iva

Relatório de Execução Orçamental									
Teatro José Lúcio da Silva 1º. Trimestre de 2023									
Subsídios à Exploração para cobertura do défice de exploração + P.S. no TMF									
Execução do 1º. Trimestre de 2023- Subsídios e Prestação de Serviços									
	Subsídios TJLS / Prest. Serv. TMFranco	Orçamento	Até 31/Março 2023	Executado		Desvio			
				Em valor	Em %	Em valor	Em %		
R7	Prestações de Serviços TMF/ M. R	12	15.000,00 €	180.000,00 €	45.000,00 €	78.719,85 €	43,73%	33.719,85 €	74,93%
R10	Município Subsídios à exploração	12	59.860,00 €	718.320,00 €	179.580,00 €	179.580,00 €	25,00%	- €	0,00%
31/03/2023	<b>Receitas Totais</b>		<b>898.320,00 €</b>	<b>224.580,00 €</b>	<b>258.299,85 €</b>	<b>28,75%</b>	<b>33.719,85 €</b>	<b>15,01%</b>	
31/03/2022			<b>898.320,00 €</b>	<b>224.580,00 €</b>	132.284,67 €	14,73%	- 92.295,33 €	-41,10%	
Δ			- €	- €	126.015,18 €	14,03%	126.015,18 €	56,11%	

*Um Palco Para Todas as Artes!* 10



## 6. Conclusão

Neste primeiro trimestre, os rendimentos (513.393,66 €) são superiores aos gastos (453.652,58 €) em 59.741,08 €, valor que corresponde ao resultado líquido do período.

Do total das receitas (513.393,66 €), 47,15% não são receitas próprias 242.080,00 €, sendo estes subsídios atribuídos pelo Município de Leiria e DGARTES.

Em anexo, apresentamos a Demonstração de Resultados por natureza a 31 de março de 2023, o balancete do razão, bem como o Mapa de Controlo Orçamental da Receita e da Despesa.

Leiria, 29 de maio de 2023

**A DIREÇÃO,**

\_\_\_\_\_  
Anabela Fernandes da Graça – Vereadora

\_\_\_\_\_  
José Manuel Pires – Diretor

*Um Palco Para Todas as Artes!* <sup>11</sup>

## 7. Anexos

### 7.1 Demonstração de Resultados por natureza a 31 de março de 2023

Rendimentos e Gastos	Períodos	
	31/03/2023	31/03/2022
Vendas e serviços prestados	271.313,37 €	214.979,45 €
Subsídios à exploração	242.080,00 €	110.130,57 €
Custo das Mercadorias Vendidas e Materias Consumidas	- 409,28 €	- €
Fornecimentos e serviços externos	-351.320,62 €	- 212.918,47 €
Gastos com o pessoal	- 89.374,45 €	- 89.186,79 €
Outros rendimentos e ganhos	- €	- €
Outros gastos e perdas	- 3.694,44 €	- 1.617,27 €
<b>Resultado antes de depreciações, gastos de financiamentos e impostos</b>	<b>68.594,58 €</b>	<b>21.387,49 €</b>
Gastos/reversões de depreciação e de amortização	- 8.852,65 €	- 7.869,15 €
<b>Resultado operacional (antes de gastos de financiamento e impostos)</b>	<b>59.741,93 €</b>	<b>13.518,34 €</b>
Juros e gastos similares obtidos	0,29 €	- €
Juros e gastos similares suportados	- 1,14 €	- 1,18 €
<b>Resultado antes de impostos</b>	<b>59.741,08 €</b>	<b>13.517,16 €</b>
Imposto sobre o rendimento do período	- €	- €
<b>Resultado líquido do período</b>	<b>59.741,08 €</b>	<b>13.517,16 €</b>

Nº de inscrição do CC na OCC: 12982

(Luís Rodrigues)  
 NIF: 202102971

**7.2 Balancete razão**

ENTIDADE		BALANCETE DO RAZÃO DO PLANO DA GERAL						DATA	ANO	PAGINA
TJLS	PERIODO :	Janeiro		A Março				2023/05/23	2023	1
COD. CONTA	DESIGNAÇÃO	ANTERIOR		DO PERIODO		ACUMULADO		SALDO		
		DEBITO	CREDITO	DEBITO	CREDITO	DEBITO	CREDITO	DEVEDOR	CREDOR	
11	Caixa	32.310,39		230.787,42	253.264,65	263.097,81	253.264,65	9.833,16		
12	Depósitos à ordem	203.100,46		693.564,88	778.079,33	896.665,34	778.079,33	118.586,01		
20	Devedores e credores por transferências, subsídios e empréstimos bonificados	59.860,00		229.580,00	289.440,00	289.440,00	289.440,00			
21	Clientes, contribuintes e utentes	6.111,67		273.264,45	280.713,25	279.376,12	280.713,25		1.337,13	
22	Fornecedores		236.545,64	551.902,27	431.430,41	551.902,27	667.976,05		116.073,78	
23	Pessoal		46,90	58.714,63	58.714,63	58.714,63	58.761,53		46,90	
24	Estado e outros entes públicos	66.459,29	11.907,23	543.864,20	505.155,24	610.323,49	517.062,47	93.261,02		
27	Outras contas a receber e a pagar		71.875,33	42.783,35	6.754,30	42.783,35	78.629,63		35.846,28	
28	Diferimentos	3.121,18	102.334,88	96.334,88	54.402,99	99.456,06	156.737,87		57.281,81	
32	Mercadorias	10.447,96			409,28	10.447,96	409,28	10.038,68		
41	Investimentos financeiros	2.605,22		220,97		2.826,19		2.826,19		
43	Ativos fixos tangíveis	805.557,75	582.830,57	5.774,12	8.903,75	811.331,87	591.734,32	219.597,55		
44	Ativos intangíveis	14.431,17	9.857,67	900,00	682,26	15.331,17	10.539,93	4.791,24		
51	Património/capital		500.000,00				500.000,00		500.000,00	
56	Resultados transitados	555.124,14	81.500,00			555.124,14	81.500,00	473.624,14		
59	Outras variações no património líquido		101.255,98				101.255,98		101.255,98	
61	Custo das mercadorias vendidas, das matérias consumidas e dos inventários transferidos			780,82	371,54	780,82	371,54	409,28		
62	Fornecimentos e serviços externos			388.202,46	36.881,84	388.202,46	36.881,84	351.320,62		
63	Gastos com o pessoal			89.564,45	190,00	89.564,45	190,00	89.374,45		
64	Gastos de depreciação e de amortização			8.852,65		8.852,65		8.852,65		
68	Outros gastos			23.930,34	20.235,90	23.930,34	20.235,90	3.694,44		
69	Gastos por juros e outros encargos			1,14		1,14		1,14		
71	Vendas				32,93		32,93		32,93	
72	Prestações de serviços e concessões			181.642,72	452.923,16	181.642,72	452.923,16		271.280,44	
75	Transferências e subsídios correntes obtidos				242.080,00		242.080,00		242.080,00	
78	Outros rendimentos				0,29		0,29		0,29	
81	Resultado Líquido do Período		60.975,03				60.975,03		60.975,03	
TOTAL ...		1.759.129,23	1.759.129,23	3.420.665,75	3.420.665,75	5.179.794,98	5.179.794,98			

Nº de inscrição do CC na OCC: 12982

(Luís Rodrigues)  
NIF: 202102971





TEATRO  
**JOSE LUCIO  
 DA SILVA**

N.I.F.: 680 026 010



Câmara Municipal de Leiria  
[www.cm-leiria.pt](http://www.cm-leiria.pt)

**Relatório de Execução Orçamental**  
**1º. Trimestre 2023**

DEMONSTRAÇÃO DE EXECUÇÃO ORÇAMENTAL DA DESPESA											Pág. : 2		
TEATRO JOSE LUCIO SILVA											Ano : 2023		
Período : 2023/01/01 C 2023/03/31 C Desagregar : S											Euro		
Classificação	Despesas por pagar de períodos anteriores	Despesas por pagar de períodos anteriores	Dotações corrigidas	Cativos / descaativos	Compromissos	Obrigações	Despesas pagas líquidas de reposições			Compromissos a transitar	Obrigações por pagar	Grau Exec. Orçamental	
							Períodos anteriores	Período corrente	Total			Pers. Ant.	Per. Corr.
Fabricao Orgânica Económica	Designação	(1)	(2)	(3)	(4)	(5)	(6)	(7)	(8) = (6)+(7)	(9) = (4) - (5)	(10) = (3) - (8)	(11) = (6) / (2) x 100	(12) = (7) / (2) x 100
	0202599 OUTROS GASTOS	18.873,98	145.687,85		153.205,58	53.768,36	15.353,86	26.955,84	41.409,70	99.437,22	12.358,66	10,54	17,88
D3	Juros e outros encargos		1.200,00		1,14	1,14		1,14	1,14				0,09
01	TEATRO JOSE LUCIO SILVA		1.200,00		1,14	1,14		1,14	1,14				0,09
03	JUROS E OUTROS ENCARGOS		1.200,00		1,14	1,14		1,14	1,14				0,09
0305	OUTROS JUROS		1.200,00		1,14	1,14		1,14	1,14				0,09
030502	OUTROS		1.200,00		1,14	1,14		1,14	1,14				0,09
03050201	DESPESAS DIVERSAS		1.200,00		1,14	1,14		1,14	1,14				0,09
D4	Transferências e subsídios correntes												
D41	Transferências correntes												
D411	Administrações Públicas												
D4111	Administração Central - Estado												
	Português												
D4112	Administração Central - Outras entidades												
D4113	Segurança Social												
D4114	Administração Regional												
D4115	Administração Local												
D412	Entidades do Setor Não Lucrativo												
D413	Famílias												
D414	Outras												
D42	Subsídios Correntes												
D5	Outras despesas correntes		206.385,00		4.122,05	1.475,65		1.475,65	1.475,65	2.646,40			0,71
01	TEATRO JOSE LUCIO SILVA		206.385,00		4.122,05	1.475,65		1.475,65	1.475,65	2.646,40			0,71
06	OUTRAS DESPESAS CORRENTES		206.385,00		4.122,05	1.475,65		1.475,65	1.475,65	2.646,40			0,71
0602	DIVERSAS		206.385,00		4.122,05	1.475,65		1.475,65	1.475,65	2.646,40			0,71
060203	OUTRAS		206.385,00		4.122,05	1.475,65		1.475,65	1.475,65	2.646,40			0,71
06020302	IVA PAGO		153.400,00										
06020305	OUTRAS		52.985,00		4.122,05	1.475,65		1.475,65	1.475,65	2.646,40			2,79
D6	Despesa de capital	287,00	88.000,00		21.795,46	12.067,11	287,00	7.434,11	7.721,11	9.728,35	4.346,00	0,33	8,45
01	Aquisição de bens de capital	287,00	63.000,00		21.795,46	12.067,11	287,00	7.434,11	7.721,11	9.728,35	4.346,00	0,46	11,80
	TEATRO JOSE LUCIO SILVA	287,00	63.000,00		21.795,46	12.067,11	287,00	7.434,11	7.721,11	9.728,35	4.346,00	0,46	11,80
07	ADQUIÇÃO DE BENS DE CAPITAL	287,00	63.000,00		21.795,46	12.067,11	287,00	7.434,11	7.721,11	9.728,35	4.346,00	0,46	11,80
0701	INVESTIMENTOS	287,00	63.000,00		21.795,46	12.067,11	287,00	7.434,11	7.721,11	9.728,35	4.346,00	0,46	11,80
070115	OUTROS INVESTIMENTOS	287,00	63.000,00		21.795,46	12.067,11	287,00	7.434,11	7.721,11	9.728,35	4.346,00	0,46	11,80
D7	Transferências e subsídios de capital												
071	Transferências de capital												
0711	Administrações Públicas												
07111	Administração Central - Estado												
	Português												
07112	Administração Central - Outras entidades												
07113	Segurança Social												
07114	Administração Regional												
07115	Administração Local												
0712	Entidades do Setor não Lucrativo												
0713	Famílias												
0714	Outras												
072	Subsídios de capital												
D8	Outras despesas de capital												
D9	Despesa com ativos financeiros												
D10	Despesa com passivos financeiros		25.000,00										
01	TEATRO JOSE LUCIO SILVA		25.000,00										
10	PASSIVOS FINANÇEIROS		25.000,00										
1005	EMPRÉSTIMOS A CURTO PRAZO		25.000,00										
100503	SOCIEDADES FINANÇEIRAS- BANCOS E OUTRAS INSTITUIÇÕES		25.000,00										
	<b>Total :</b>	<b>359.127,35</b>	<b>2.828.079,49</b>		<b>1.611.883,16</b>	<b>889.006,60</b>	<b>179.225,86</b>	<b>470.734,11</b>	<b>649.959,07</b>	<b>722.676,56</b>	<b>239.047,53</b>	<b>6,34</b>	<b>16,65</b>

*Um Palco Para Todas as Artes!* <sup>15</sup>



T E A T R O  
JOSE LUCIO  
DA SILVA

N.I.F.: 680 026 010



Câmara Municipal de Leiria  
www.cm-leiria.pt

**Relatório de Execução Orçamental**  
**1º. Trimestre 2023**

**7.4 Mapa de Controlo Orçamental da Receita**

DEMONSTRAÇÃO DE EXECUÇÃO ORÇAMENTAL DA RECEITA											Pág. : 1					
TEATRO JOSE LUCIO SILVA											Ano : 2023					
Período : 2023/01/01 C 2023/03/31 C Desagregar : S Considerar o saldo da gestão anterior nas receitas líquidas e cobradas : S											Banos					
Rubrica	Económica	Designação	Classificação	Previsões corrigidas	Receitas por cobrar de períodos anteriores	Receitas líquidas	Liquidações acumuladas	Receitas cobradas brutas	Reembolsos e Restituições		Receitas Cobradas Líquidas			Receita por cobrar no final do período	Grau Exec. Orçamental	
									Emitidos	Pagos	Períodos anteriores	Período corrente	Total			Pers. Ant. / (12)=8
				(1)	(2)	(3)	(4)	(5)	(6)	(7)	(8)	(9)	(10) = (5)-(7)	(11)	(12)=[8]/(1)x100	(13)=[9]/(1)x100
R1		Receita corrente		2.570.068,64	68.679,84	492.028,45	14.393,03	542.967,39			65.504,67	477.462,72	542.967,39	3.347,87	1.35	18.59
R11		Receita fiscal														
R12		Impostos diretos														
R12		Impostos indiretos														
R2		Contribuições para sistemas de proteção social e subsistemas de saúde														
R3		Taxas, multas e outras penalidades														
R4		Rendimentos de propriedade		104,00												
	05	RENDIMENTOS DE PROPRIEDADE		104,00												
	0502	JUROS - SOCIEDADES FINANCEIRAS		104,00												
	050201	BANCOS E OUTRAS INSTITUIÇÕES FINANCEIRAS		104,00												
	05020101	JUROS DE DEPÓSITOS		104,00												
R5		Transferências e subsídios correntes		964.320,00	59.860,00	229.580,00		289.440,00			59.860,00	229.580,00	289.440,00		6.21	23.81
R51		Transferências correntes		964.320,00	59.860,00	229.580,00		289.440,00			59.860,00	229.580,00	289.440,00		6.21	23.81
R511		Administrações Públicas		964.320,00	59.860,00	229.580,00		289.440,00			59.860,00	229.580,00	289.440,00		6.21	23.81
	R5111	Administração Central - Estado Português														
	R5112	Administração Central - Outras entidades														
	R5113	Segurança Social														
	R5114	Administração Regional														
	R5115	Administração Local		964.320,00	59.860,00	229.580,00		289.440,00			59.860,00	229.580,00	289.440,00		6.21	23.81
	06	TRANSFERÊNCIAS CORRENTES		964.320,00	59.860,00	229.580,00		289.440,00			59.860,00	229.580,00	289.440,00		6.21	23.81
	0605	ADMINISTRAÇÃO LOCAL		964.320,00	59.860,00	229.580,00		289.440,00			59.860,00	229.580,00	289.440,00		6.21	23.81
	060501	CONTINENTE		964.320,00	59.860,00	229.580,00		289.440,00			59.860,00	229.580,00	289.440,00		6.21	23.81
	06050101	MUNICÍPIOS		964.320,00	59.860,00	229.580,00		289.440,00			59.860,00	229.580,00	289.440,00		6.21	23.81
	0605010101	MUNICÍPIO DE LEIRIA		964.320,00	59.860,00	229.580,00		289.440,00			59.860,00	229.580,00	289.440,00		6.21	23.81
R512		Exterior - U E														
R513		Outras														
R52		Subsídios correntes														
R6		Venda de bens e serviços		1.543.640,64	7.129,84	262.448,45	14.393,03	250.837,39			3.954,67	247.882,72	250.837,39	3.347,87	0.26	16.06
07		VENDA DE BENS E SERVIÇOS CORRENTES		1.543.640,64	7.129,84	262.448,45	14.393,03	250.837,39			3.954,67	247.882,72	250.837,39	3.347,87	0.26	16.06
0701		VENDA DE BENS		6.000,00		40,50		40,50				40,50			0.68	
070106		MERCADORIAS		6.000,00		40,50		40,50				40,50			0.68	
07010600		MERCADORIAS		6.000,00		40,50		40,50				40,50			0.68	
0702		SERVIÇOS		1.538.340,64	5.279,67	259.648,22	14.393,03	249.058,96			2.596,50	246.462,36	249.058,96	1.476,00	0.17	16.13
070201		ALUGUER DE ESPAÇOS E EQUIPAMENTOS		36.000,00	1.476,00	16.512,01		16.512,01			1.476,00	15.036,01	16.512,01	1.476,00	4.10	41.77
070206		SERVIÇOS SOCIAIS, RECREATIVOS, CULTURAIS E DESPORT		1.302.340,64		164.727,03		164.727,03				164.727,03			12.55	
07020603		SERVIÇOS CULTURAIS		1.302.340,64		164.727,03		164.727,03				164.727,03			12.55	
0702060399		SERVIÇOS CULTURAIS - OUTROS		1.302.340,64		164.727,03		164.727,03				164.727,03			12.55	
070206039901		RECETTA DE BILHETEIRA		1.302.340,64		164.727,03		164.727,03				164.727,03			12.55	
070299		OUTROS		180.000,00	3.803,67	78.409,18	14.393,03	67.819,82			1.120,50	66.699,32	67.819,82		0.62	37.06
07029909		OUTROS SERVIÇOS		180.000,00	3.803,67	78.409,18	14.393,03	67.819,82			1.120,50	66.699,32	67.819,82		0.62	37.06
0703		BENEFÍCIOS		9.300,00	1.850,17	2.759,73		2.738,03			1.358,17	1.379,86	2.738,03	1.871,87	14.60	14.84
070399		OUTRAS		9.300,00	1.850,17	2.759,73		2.738,03			1.358,17	1.379,86	2.738,03	1.871,87	14.60	14.84
07039901		CONCESSORES BAR		4.800,00	1.476,00	1.968,00		1.968,00			984,00	984,00	1.968,00	1.476,00	20.50	20.50
07039902		CONCESSORES QUISQUE		4.500,00	374,17	791,73		770,03			374,17	395,86	770,03	395,87	8.31	8.80
R7		Outras receitas correntes		62.000,00	1.690,00			1.690,00			1.690,00		1.690,00		2.73	
08		OUTRAS RECEITAS CORRENTES		62.000,00	1.690,00			1.690,00			1.690,00		1.690,00		2.73	
0801		OUTRAS		62.000,00	1.690,00			1.690,00			1.690,00		1.690,00		2.73	
080199		OUTRAS		62.000,00	1.690,00			1.690,00			1.690,00		1.690,00		2.73	
08019999		DIVERSAS		62.000,00	1.690,00			1.690,00			1.690,00		1.690,00		2.73	
0801999901		PUBLICIDADE		32.000,00												
0801999902		MERCENZO		50.000,00	1.690,00			1.690,00			1.690,00		1.690,00		3.38	
		Receita de capital		25.000,00												
Total:				2.570.068,64	68.679,84	492.028,45	14.393,03	542.967,39			65.504,67	477.462,72	542.967,39	3.347,87	1.35	18.59

Um Palco Para Todas as Artes! <sup>16</sup>

DEMONSTRAÇÃO DE EXECUÇÃO ORÇAMENTAL DA RECEITA											Pág. : 2				
TEATRO JOSE LUCIO SILVA											Ano : 2023				
Período : 2023/01/01 C 2023/03/31 C Desagregar : S Considerar o saldo da gestão anterior nas receitas liquidadas e cobradas : S											Euros				
Rubrica	Económica	Designação	Previsões corrigidas	Receitas por cobrar de períodos anteriores	Receitas liquidadas	Liquidações anuladas	Receitas cobradas brutas	Reembolsos e Restituições		Receitas Cobradas Liquidas			Receita por cobrar no final do período	Grau Exec. Orçamental	
								Emitidos	Pagos	Períodos anteriores	Período corrente	Total		Pers. Ant.	Per. Corr.
			(1)	(2)	(3)	(4)	(5)	(6)	(7)	(8)	(9)	(10) = (5)-(7)	(11)	(12)=(8)/(11)x100	(13)=(9)/(11)x100
R8		Venda de bens de investimento													
R9		Transferências e subsídios de capital													
R91		Transferências de capital													
R911		Administrações Públicas													
R9111		Administração Central - Estado													
R9112		Português													
R9113		Administração Central - Outras entidades													
R9114		Segurança Social													
R9115		Administração Regional													
R912		Administração Local													
R913		Exterior - U E													
R914		Outras													
R92		Subsídios de capital													
R10		Outras receitas de capital													
R11		Reposições não abatidas aos pagamentos													
R12		Receta com ativos financeiros													
R13		Receta com passivos financeiros	25.000,00												
12		PASSIVOS FINANCEIROS	25.000,00												
1205		EMPRÉSTIMOS A CURTO PRAZO	25.000,00												
120502		SOCIEDADES FINANCEIRAS	25.000,00												
R14		Saldo da Gestão Anterior - Operações Orçamentais	233.010,85		233.010,85		233.010,85				233.010,85	233.010,85			100,00
16		SALDO DA GESTÃO ANTERIOR	233.010,85		233.010,85		233.010,85				233.010,85	233.010,85			100,00
1601		SALDO ORÇAMENTAL	233.010,85		233.010,85		233.010,85				233.010,85	233.010,85			100,00
160101		NA POSSE DO SERVIÇO	233.010,85		233.010,85		233.010,85				233.010,85	233.010,85			100,00
Total :			2.828.079,49	68.679,84	705.039,30	14.393,03	775.978,24			65.504,67	710.473,57	715.978,24	3.341,87	1,32	15,12