



Câmara Municipal de Leiria  
[www.cm-leiria.pt](http://www.cm-leiria.pt)



T E A T R O

JOSE LUCIO  
DA SILVA

**RELATÓRIO DE EXECUÇÃO ORÇAMENTAL**  
**2º. Trimestre do ano 2023**

Leiria, 8 de  
setembro de 2023



N.I.F.: 680 026 010

T E A T R O

JOSE LUCIO  
DA SILVA



Câmara Municipal de Leiria  
[www.cm-leiria.pt](http://www.cm-leiria.pt)

## **Relatório de Execução Orçamental** **2º. Trimestre 2023**

**Exmo. Senhor**  
**Presidente da Câmara Municipal de Leiria**  
**Dr. Gonçalo Lopes**  
**Largo da República**  
**2414-006 LEIRIA**

Leiria, 8 de setembro de 2023

**ASSUNTO:** Relatório de Execução Orçamental, do 2º. trimestre de 2023

Exmº. Senhor,

Os nossos melhores cumprimentos.

Remetemos em anexo o Relatório de Execução Orçamental (REO) do período de janeiro a junho de 2023, referente ao Teatro José Lúcio da Silva (TJLS).

O Resultado do Exercício acumulado do período, como está demonstrado é de 62.675,86 €.

JUNTA: - Relatório de Execução Orçamental do 2º. Trimestre de 2023.

**A DIREÇÃO,**

---

Anabela Fernandes da Graça – Vereadora

---

José Manuel Pires – Diretor

*Um Palco Para Todas as Artes!*<sup>1</sup>



N.I.F.: 680 026 010

T E A T R O

JOSE LUCIO  
DA SILVA



Câmara Municipal de Leiria  
[www.cm-leiria.pt](http://www.cm-leiria.pt)

## *Relatório de Execução Orçamental* *2º. Trimestre 2023*

### Índice

1.	Nota Introdutória .....	3
2.	Orçamento global .....	4
2.1	Orçamento da receita .....	4
2.2	Orçamento da despesa .....	5
3.	Orçamento de investimento .....	5
4.	Atividades .....	6
4.1	Sala Teatro José Lúcio da Silva (TJLS) .....	6
4.2	Sala de espetáculos do Teatro Miguel Franco (TMF) .....	8
4.3	Sala de espetáculos do Teatro Monte Real (CTMR) .....	9
4.4	Eventos Fora de Portas em Espaço Público .....	10
5.	Análise patrimonial .....	11
5.1	Demonstração de resultados .....	11
5.1.1	Gastos .....	11
5.1.2	Rendimentos .....	12
6.	Conclusão .....	13
7.	Anexos .....	14
7.1	Demonstração de Resultados por natureza a 30 de junho de 2023 .....	14
7.2	Balanço .....	15
7.3	Balancete razão .....	17
7.4	Mapa de Controlo Orçamental da Despesa .....	18
7.5	Mapa de Controlo Orçamental da Receita .....	20

*Um Palco Para Todas as Artes!*



## 1. Nota Introdutória

À semelhança do relatório do primeiro trimestre e em conformidade com o planeado para 2023, confirma-se o expectável à data do passado mês de novembro de 2022, na qual evidenciámos as projeções da atividade cultural da entidade Teatro José Lúcio daSilva.

No ano em curso e com reflexo no período em análise evidenciamos o sucesso da candidatura à RTCP – Rede de Teatros e Cineteatros Portugueses no valor de € 400.000,00/ano. Neste ponto, as entidades parceiras na candidatura, isto é, a DGARTES e a CML, liquidam ao TJLS as verbas correspondentes para a correta execução da programação proposta apresentar na candidatura: ReCentrar 4.0 – NIVEL MÁXIMO, PENSAR GLOBAL PARA CAPACITAR INDIVIDUAL.

O TJLS com o apoio incondicional do Município de Leiria e ao qual se associa o sucesso da referida candidatura de programação à RTCP, submetida, apreciada e aprovada junto da DGARTES, encontrar-se consolidada e marcou uma nova era na programação das salas de espetáculos de Leiria e também em espaço público. A quantidade da qualidade das opções artísticas, é notória, embora não implique necessariamente um aumento do número de espectadores, mas antes a opção de acolher no nosso território, o acesso a bens culturais que habitualmente circulavam de Lisboa para o Porto e vice-versa e que agora têm “paragem obrigatória” em Leiria. Leiria faz agora parte do circuito de espetáculos e performances que antes só podiam ser acessíveis nos grandes centros de arte urbanos, corrigindo assim, as assimetrias no acesso a bens culturais pelas gentes de Leiria e arredores.

O resultado de 62.675,86 €, deve-se fundamentalmente ao sucesso da candidatura, ReCentrar 4.0 – NIVEL MÁXIMO, PENSAR GLOBAL PARA CAPACITAR INDIVIDUAL e também a forte adesão do público aos espetáculos comerciais.

Apresentamos, igualmente, a relação de Gastos e Rendimentos, que deram origem ao referido resultado.

De acordo com o previsto na Lei n.º 50/2012, de 31 de agosto, que estabelece os deveres de informação das empresas locais, o TJLS como entidade pública reclassificada, deverá igualmente emitir trimestralmente relatórios de execução orçamental. Assim, e por forma a dar cumprimento a este objetivo, elaborou-se o presente relatório.

A execução orçamental do TJLS é acompanhada de forma detalhada para garantir o necessário equilíbrio financeiro. Neste documento são apresentados e destacados os aspetos mais relevantes desta execução.

Ao longo do presente relatório apresenta-se uma síntese dos resultados das atividades desenvolvidas, nomeadamente, um quadro síntese dos rendimentos por cada sala.

## 2. Orçamento global

O orçamento global do TJLS, para o ano de 2023, é o seguinte:

Receita	
Previsão inicial	2.595.068,64 €
Previsão corrigida 30.06.2023	2.828.079,49 €
Despesa	
Dotação inicial	2.595.068,64 €
Dotação corrigida 30.06.2023	2.828.079,49 €

A análise que se segue incide essencialmente sobre as operações orçamentais.

### 2.1 Orçamento da receita

Classificação económica da receita	Designação da rubrica orçamental	Orçamento inicial	Orçamento corrigido	1º. trimestre		2º. trimestre		Grau de execução
				Valor absoluto	Valor Acumulado	Valor absoluto	Valor Acumulado	
<b>Receitas Correntes</b>								
05	RENDIMENTOS DE PROPRIEDADE	108,00 €	108,00 €	- €	- €	- €	- €	0,00%
06	TRANSFERÊNCIAS CORRENTES	964.320,00 €	964.320,00 €	229.580,00 €	229.580,00 €	229.580,00 €	459.160,00 €	47,61%
07	VENDA DE BENS E SERVIÇOS CORRENTES	1.543.640,64 €	1.543.640,64 €	247.882,72 €	247.882,72 €	327.514,53 €	575.397,25 €	37,28%
08	OUTRAS RECEITAS CORRENTES	62.000,00 €	62.000,00 €	- €	- €	3.880,00 €	3.880,00 €	6,26%
10	TRANSFERÊNCIAS DE CAPITAL	- €	- €	- €	- €	- €	- €	0,00%
<b>Receitas de Capital</b>								
12	PASSIVOS FINANCEIROS	25.000,00 €	25.000,00 €	- €	- €	- €	- €	0,00%
16	SALDO DA GERÊNCIA ANTERIOR	- €	233.010,85 €	233.010,85 €	233.010,85 €	- €	233.010,85 €	100,00%
<b>TOTAL</b>		<b>2.595.068,64 €</b>	<b>2.828.079,49 €</b>	<b>710.473,57 €</b>	<b>710.473,57 €</b>	<b>560.974,53 €</b>	<b>1.271.448,10 €</b>	<b>44,96%</b>

O Orçamento da receita tem duas origens, as transferências do Município de Leiria ao abrigo do Contrato Programa e as receitas próprias.

Observando a desagregação da receita segundo a classificação económica, constata-se que ambas as rubricas principais “Transferências correntes” e “Venda de Bens e Serviços Correntes” ficaram abaixo do grau de execução ideal, ou seja 50%. As Transferências Correntes são constituídas na sua maioria por transferência providas do MUNICÍPIO DE LEIRIA, no valor de, 359.160,00 € e da DGARTES no valor de, 100.000,00€, pelo que se verificou um grau de execução de 47,61%, para o segundo trimestre (459.160,00€).

A rubrica “Venda de bens e serviços correntes” encontra-se dentro do espetável, considerando a inexistência de receita das atividades dos concertos no estádio quando comparado com o ano anterior. Mais ainda, atendendo ao princípio da especialização as vendas de outros trimestres são apenas consideradas para efeitos orçamentais.

Já a rubrica “Outras receitas correntes”, apresenta no final do segundo trimestre um grau de execução de 6,26%, o qual se justifica pelo facto de, a esta data apenas terem sido recebidas receitas provenientes do donativo da Acesso Cultura, sendo que as receitas de mecenato ocorrerem, em regra, no último trimestre.

## 2.2 Orçamento da despesa

Classificação económica da despesa	Designação da rubrica orçamental	Orçamento inicial	Orçamento corrigido	1º. trimestre		2º. trimestre		Grau de execução
				Valor absoluto	Valor Acumulado	Valor absoluto	Valor Acumulado	
<b>Despesas Correntes</b>								
01	DESPESAS COM O PESSOAL	501.228,04 €	520.512,04 €	82.939,06 €	82.939,06 €	133.979,51 €	216.918,57 €	41,67%
02	AQUISIÇÃO DE BENS E SERVIÇOS	1.798.255,60 €	2.055.379,45 €	378.884,05 €	378.884,05 €	569.783,66 €	948.667,71 €	46,16%
03	JUROS E OUTROS ENCARGOS	1.200,00 €	1.200,00 €	1,14 €	1,14 €	- €	1,14 €	0,10%
06	OUTRAS DESPESAS CORRENTES	206.385,00 €	162.988,00 €	1.475,65 €	1.475,65 €	28,31 €	1.503,96 €	0,92%
<b>Despesas de Capital</b>								
07	AQUISIÇÃO DE BENS DE CAPITAL	63.000,00 €	63.000,00 €	7.434,11 €	7.434,11 €	12.708,31 €	20.142,42 €	31,97%
10	PASSIVOS FINANCEIROS	25.000,00 €	25.000,00 €	- €	- €	- €	- €	0,00%
<b>TOTAL</b>		<b>2.595.068,64 €</b>	<b>2.828.079,49 €</b>	<b>470.734,01 €</b>	<b>470.734,01 €</b>	<b>716.499,79 €</b>	<b>1.187.233,80 €</b>	<b>41,98%</b>

O grau de execução orçamental da despesa no final do segundo trimestre é de 41,98% e, observando a desagregação da despesa segundo a classificação económica, constata-se a forte dependência orçamental da rubrica “Aquisição de Bens e Serviços” com um grau de execução de 46,16%, facto este que se deve aos compromissos assumidos, cuja despesa orçamentada será efetuada no futuro. Seguindo-se, “Despesas com Pessoal”, a qual foi executada em 41,67% do orçamento previsto, facto motivado pela atualização da RMG e ainda pelas outras remunerações para o setor de atividade, como sejam as diuturnidades e ainda as atualizações de maio, considerando a prática das outras unidades teatrais que não recorrem a serviços de outsourcing.

## 3. Orçamento de investimento

O orçamento de investimento para este segundo trimestre é o indispensável, contando que as disponibilidades financeiras para repor o parque técnico do TJLS, só foram restabelecidas em julho, seguindo-se doravante a consolidação financeira com os anos transatos, cujos resultados foram negativos, pelo que, canalizamos para investimento apenas os recursos financeiros disponíveis ou libertos.

O orçamento de investimento no final do segundo trimestre totaliza um investimento global de, 10.566,23 €, a seguir arrolado:

- 2.162,67 €, TV LG, para o foyer do TJLS, sendo oferecido pela Worten SA, o valor de € 500,00 para o suporte;
- 2.230,09 €, aquisição de Sistema de Som para conferências e apresentações no foyer do TJLS;
- 900,00 €, aquisição de licença anual para a Plataforma do Portal do canal de Denúncias;
- 648,00 €, aquisição de uma unidade de PC Portatil Levono Thinkpad, destinado à area de trabalho da mediação de Públicos/Serviço educativo;
- 1.375,00 €, computador DESKTOP hp para a bilheteira do Teatro Miguel Franco e
- 3.250,47 €, aquisição de cortinas de rolo manual para os foyers do Teatro José Lúcio da Silva;

#### 4. Atividades

O TJLS tem sob a sua responsabilidade a exploração da sala do Teatro José Lúcio da Silva (sala TJLS), a sala de espetáculos do Teatro de Monte Real (sala CTMR), a sala de espetáculos do Teatro Miguel Franco (sala TMF) e ainda, algumas iniciativas em Espaço Público indicados pela tutela. Além da apresentação de espetáculos, projeção de filmes e de vídeos, tem também responsabilidade no acolhimento de congressos e outros eventos similares, quer nas salas por si geridas, quer fora de portas, com o intuito de chamar o público de fora para dentro de portas, ou seja, para o interior das salas.

Uma das principais orientações da tutela, é a de captar potenciais clientes de uso de salas para realização de congressos, de modo a potenciar a economia local limítrofe ao edifício do TJLS e da dinâmica da própria cidade, sobretudo nos dias em que não há atividade cultural e montagens inerentes, dando a conhecer o nosso *dossiê* de Turismo de Negócios, fazendo-se repercutir uma receita de cedências de sala, registando neste segundo trimestre o valor acumulado de, 29.796,01 €, iva incluído, mais 12.472,21 €, quando comparado com o período homólogo do ano anterior, que cifrou nos 17.323,80€.

##### 4.1 Sala Teatro José Lúcio da Silva (TJLS)

No que diz respeito à programação de sala e comparando com o segundo trimestre do ano transato, está justificada a consolidação da matriz de programação delineada para 2022-2025. Aliás, estamos em crer que nos encontramos neste momento num dos mais elevados patamares de padrões de qualidade de programação apresentada, corrigindo as assimetrias sentidas no nosso território de influência. A programação da sala do TJLS, é, cuidadosamente preparada, tendo em conta não só a programação do Universo Municipal, mas também a programação desenhada pelos agentes culturais de proximidade, como sejam, o Festival de Música em Leiria, Festival A Porta, Festival Extramuralhas, estabelecendo com estes as devidas parcerias, de modo a inexistirem colisões de conteúdos artísticos por um lado e por outro lado uma diversidade da oferta, trabalhando a programação em rede. Nesta sala apresentamos 108 iniciativas, num total de 41.814 espectadores e € 303.626,13 € de receita de bilheteira, portanto, contra 29.414 espectadores e 280.417,04 € de receita de bilheteira obtidas no

período homólogo do ano anterior, obtendo-se, mais 12.400 espectadores e mais 23.209,09€ de receita de bilheteira.

2023	Número de Sessões / Dias	Entradas Sala	Média Diária	Receita Bruta Sala
Janeiro	22 / 17	11919	701,12	97.082,97 €
Fevereiro	14 / 13	5658	435,23	48.383,00 €
Março	18 / 18	5769	320,50	40.344,50 €
Abril	20 / 18	6460	358,89	64.440,31 €
Maió	19 / 18	6583	365,72	22.851,12 €
Junho	15 / 14	5425	387,50	30.524,23 €
<b>TOTAL</b>	<b>108 / 98</b>	<b>41814</b>	<b>426,67</b>	<b>303.626,13 €</b>
<b>2º. TRIM. 2022</b>	<b>79 / 78</b>	<b>29414</b>	<b>377,10</b>	<b>280.417,04 €</b>
<b>Δ</b>	<b>29 / 20</b>	<b>12400</b>	<b>49,57</b>	<b>23.209,09 €</b>

Área Artística	N.º Sessões		Total Espectadores	
	(a 30 de jun.2023)	(a 30 de jun.2022)	(a 30 de jun.2023)	(a 30 de jun.2022)
Teatro	32	27	13036	12387
Dança	18	12	6153	2716
Música	34	31	14951	11080
Cinema	2	2	1373	126
Outros eventos	22	7	6301	3105
<b>TOTAL</b>	<b>108</b>	<b>79</b>	<b>41814</b>	<b>29414</b>

Assinalamos que a maior fatia de conteúdos apresentada é a música, seguindo-se o teatro, depois as outras iniciativas indiferenciadas, como sejam congressos, seminários colóquios, conferências, a que segue a dança e por últimos o cinema (salientando que neste momento a sala do teatro miguel Franco é a sala de cinema por excelência).

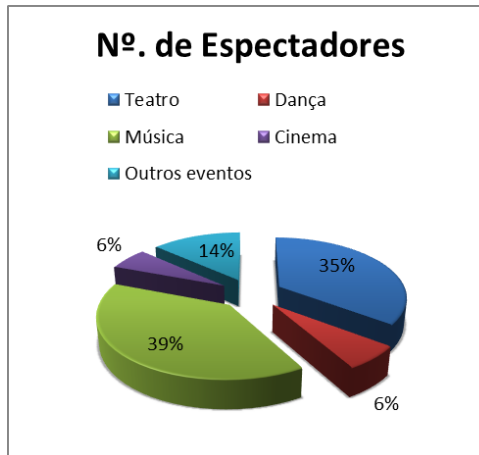
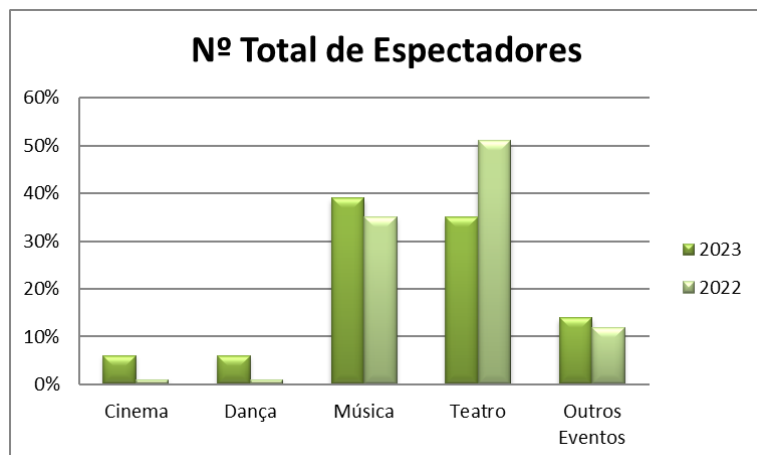
*Um Palco Para Todas as Artes!*



T E A T R O

JOSE LUCIO  
DA SILVA

N.I.F.: 680 026 010

Câmara Municipal de Leiria  
www.cm-leiria.pt**Relatório de Execução Orçamental**  
**2º. Trimestre 2023****4.2 Sala de espetáculos do Teatro Miguel Franco (TMF)**

A sala do Teatro Miguel Franco também apresenta resultados bastante satisfatórios neste semestre, contando com 193 iniciativas, ou seja, menos 9 do que no ano 2022, mas mais 3.592 espectadores, totalizando 17.413 e 27.930,25 € de receita de bilheteira contra os 23.041,25 €, do ano anterior.

O serviço público desempenhado por esta sala é da mais elementar necessidade manter ativa, nomeadamente ao nível da oferta de cinema de qualidade ou de autor, bem como a disponibilidade da sala para projetos emergentes e ainda, projetos de comunidade, mantendo assim ativo o público adepto das mais diversas áreas artísticas.

2023	Número de Sessão / Dias	Número de Entradas	Média Diária	Receita Bruta
Janeiro	24 / 16	1829	114,31	2.567,50 €
Fevereiro	21 / 14	1890	135,00	4.506,50 €
Março	32 / 20	2820	141,00	5.749,50 €
Abril	36 / 21	3416	162,67	6.226,00 €
Maio	56 / 2	5615	2807,50	4.605,00 €
Junho	24 / 18	1843	102,39	4.275,75 €
<b>TOTAL</b>	<b>193 / 91</b>	<b>17413</b>	<b>191,35</b>	<b>27.930,25 €</b>
<b>2º. TRIM. 2022</b>	<b>202 / 128</b>	<b>13821</b>	<b>107,98</b>	<b>23.041,25 €</b>
<b>Δ</b>	<b>-9 / -37</b>	<b>3592</b>	<b>83,38</b>	<b>4.889,00 €</b>

*Um Palco Para Todas as Artes!*<sup>8</sup>



T E A T R O

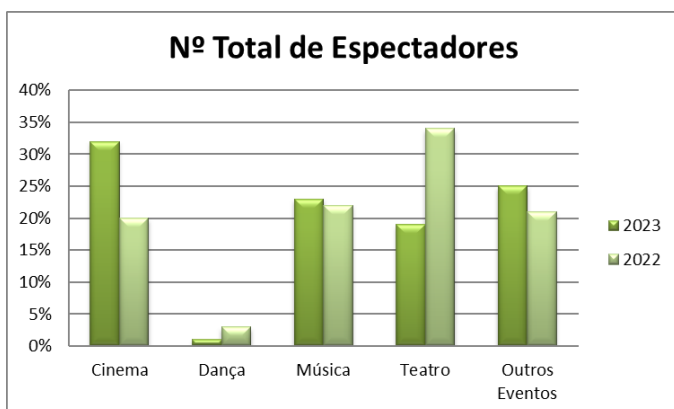
JOSE LUCIO  
DA SILVA

N.I.F.: 680 026 010

Câmara Municipal de Leiria  
www.cm-leiria.pt**Relatório de Execução Orçamental**  
**2º. Trimestre 2023**

Área Artística	N.º Sessões		Total Espetadores	
	(a 30 de jun.2023)	(a 30 de jun.2022)	(a 30 de jun.2023)	(a 30 de jun.2022)
Teatro	25	39	3310	4656
Dança	2	4	96	447
Música	40	30	4044	3001
Cinema	82	93	5582	2747
Outros eventos	44	36	4381	2970
<b>TOTAL</b>	<b>193</b>	<b>202</b>	<b>17413</b>	<b>13821</b>

Nesta sala, a dinâmica artística com mais expressão é o cinema (complementando-se por isso a programação das salas TJLS e TMF), depois as outras iniciativas indiferenciadas, seguindo-se a música e depois o teatro e com menor expressão a dança com apenas 96 espectadores.



#### 4.3 Sala de espetáculos do Teatro Monte Real (CTMR)

Pelas razões já apontadas noutras exposições, acerca da ausência de equipamento de cinema digital e à falta de público termal nesta fase do ano, não foram programadas iniciativas de relevo para a sala, apenas o encontro da GALA SENTIR O TERRITÓRIO, em março. Está a esta altura a correr um concurso público levado a cabo pela tutela, no sentido de reforçar o parque técnico da sala (no âmbito do PRR), a que se seguirá, obras de melhoramento. Não obstante o investimento ali a realizar, é necessário complementar com a oferta de veraneio da hotelaria e das termas, claro está. Só um trabalho que se complemente em rede pelas entidades públicas e privadas se conseguirá alavancar o potencial desta sala de espetáculos, aceleramento este, já em curso com as entidades locais.

*Um Palco Para Todas as Artes!*

2023	Número de Sessão / Dias	Número de Entradas	Média Diária	Receita Bruta
janeiro	0 / 0	0	0	- €
fevereiro	0 / 0	0	0	- €
março	1 / 1	225	225	- €
abril	0 / 0	0	0	- €
maio	0 / 0	0	0	- €
junho	0 / 0	0	0	- €
<b>TOTAL</b>	<b>1 / 4</b>	<b>225</b>	<b>56,25</b>	<b>- €</b>
<b>2º. TRIM. 2022</b>	<b>4 / 4</b>	<b>308</b>	<b>77</b>	<b>- €</b>
<b>Δ</b>	<b>-3 / 0</b>	<b>-83</b>	<b>-20,75</b>	<b>0,00 €</b>

#### 4.4 Eventos Fora de Portas em Espaço Público

De seguida, apresentamos aquela que é a participação do TJLS nas ações realizadas em Espaço Público e de forma mais detalhada com a identificação das iniciativas que fazem parte candidatura à DGARTES, no âmbito da RTCP-Rede de Teatros e Cineteatros portugueses:

Data	Hora	Espectáculo	Espectadores	Valor
03/03/2023	09:00	*Une terre sans abeilles?	20	- €
03/03/2023	10:00	*Une terre sans abeilles?	20	- €
27/03/2023	15:00	*A VIAGEM	2	- €
27/03/2023	15:30	*A VIAGEM	4	- €
27/03/2023	16:00	*A VIAGEM	7	- €
27/03/2023	17:00	*A VIAGEM	9	- €
27/03/2023	17:30	*A VIAGEM	9	- €
27/03/2023	18:00	*A VIAGEM	9	- €
26/04/2023	08:45	*A Dança e a Filosofia por Joana Pupo	30	- €
26/04/2023	10:30	*A Dança e a Filosofia por Joana Pupo	18	- €
27/04/2023	11:00	*A Dança e a Literatura por Catarina Câmara	23	- €
27/04/2023	14:00	*A Dança e a Literatura por Catarina Câmara	13	- €
28/04/2023	09:00	*A Dança e a Matemática por Pedro Carvalho	22	- €
28/04/2023	11:15	*A Dança e a Matemática por Pedro Carvalho	30	- €
06/05/2023	15:00	LEIRIA RUN	1536	25.565,00 €
13/05/2023	19:00	LFF'23 Leitura de Palmarés	70	- €
14/05/2023	11:00	LFF'23 Oficina de Animação para Crianças	49	- €
14/05/2023	13:00	Autocarro -Fátima - Cortes	227	454,00 €
14/05/2023	15:00	LFF'23 Filmes para crianças 3-9 anos	39	- €
14/05/2023	16:00	LFF'23 Visita aos Espaços	16	- €
24/05/2023	14:30	*Laboratório-Teatral -Frutos	20	- €
25/05/2023	10:30	*Laboratório-Teatral -Frutos	24	- €
16/06/2023	23:00	*Dino D' Santiago   FESTIVAL A PORTA	5482	- €
18/06/2023	18:30	ÀVDYSH Band   CRIAJAZZ	35	135,00 €
<b>TOTAIS</b>			<b>7714</b>	<b>26.154,00 €</b>

\*RTCP – atividade artística no âmbito da candidatura da rede teatros e cineteatros junto da DGARTES

## 5. Análise patrimonial

### 5.1 Demonstração de resultados

Os gastos e rendimentos devem ser analisados, considerando os efeitos que poderão existir tendo em conta que não resultam de um processo integral de fecho de contas, mas sim intercalar e atendendo ao princípio da especialização.

O Resultado do período em análise e já evidenciado é de 62.675,86 €, contra os 26.540,45 €, obtidos no período homólogo do ano anterior, o qual resulta essencialmente de:

- Sucesso da candidatura, ReCentrar 4.0 – NIVEL MÁXIMO, PENSAR GLOBAL PARA CAPACITAR INDIVIDUAL, efetuada no âmbito da RTCP - DGARTES;
- Forte adesão do público às iniciativas oferecidas;
- Programação comercial, lado a lado com a programação mais cuidada, na lógica de cultura para todos;
- Aumento das cedências de sala onerosas para congressos, seminários e formação, bem como,
- Equilíbrio entre custos e proveitos gerais.

#### 5.1.1 Gastos

Conta SNC	DESCRIÇÃO	30/06/2023	30/06/2022	Varição
61	Custo das merc. vendidas e mat. consumidas	1.465,20 €	101,00 €	1.364,20 €
62	Fornecimentos e serviços externos	667.931,52 €	538.223,50 €	129.708,02 €
63	Gastos com o pessoal	202.867,29 €	194.240,17 €	8.627,12 €
64	Gastos de depreciação	18.002,04 €	15.738,08 €	2.263,96 €
68	Outros gastos e perdas (a)	7.796,45 €	4.812,71 €	2.983,74 €
69	Gastos e perdas de financiamento	1,14 €	1,18 €	-0,04 €
<b>TOTAL DOS GASTOS</b>		<b>898.063,64 €</b>	<b>753.116,64 €</b>	<b>144.947,00 €</b>

(a) Na conta 68 está refletido o IVA pago à Autoridade Tributária e Aduaneira, referente às cedências gratuitas da sala do TJLS e convites, estes essencialmente destinados a permutas publicitárias.

Quando comparamos os gastos com o período homólogo, regista-se um aumento 144.947,00€, que se justifica pelo aumento da rubrica de Fornecimentos e Serviços Externos, com cachês e despesas colaterais (fazendo por sua vez aumentar a rubrica da receita de bilheteira). No entanto, a rubrica de gastos com pessoal apresentou uma subida acentuada devido ao número crescente de atividades e conseqüente trabalho suplementar, tudo isto, indexado à atualização da RMG e ainda pelas outras remunerações para o setor de atividade, como sejam as diuturnidades e ainda, as atualizações ocorridas em maio, considerando a prática das outras unidades teatrais que não recorrem a serviços de outsourcing.



### 5.1.2 Rendimentos

Conta SNC	DESCRIÇÃO	30/06/2023	30/06/2022	Variação
71	Vendas	617,51 €	0,00 €	617,51 €
72	Prestações de serviços	480.241,12 €	476.515,75 €	3.725,37 €
75	Subsídios à exploração	477.660,00 €	303.140,98 €	174.519,02 €
78	Outros rendimentos e ganhos	2.220,87 €	0,36 €	2.220,51 €
79	Rendimentos e ganhos de financiamento	0,00 €	0,00 €	0,00 €
<b>TOTAL DOS RENDIMENTOS</b>		<b>960.739,50 €</b>	<b>779.657,09 €</b>	<b>181.082,41 €</b>

Os rendimentos em relação ao período homólogo, registaram um aumento de 181.082,41 €, que se justificam pelo aumento das cedências de sala e aumento de subsídios por parte do Município de Leiria e da DGARTES, resultantes do sucesso da candidatura apresentada.

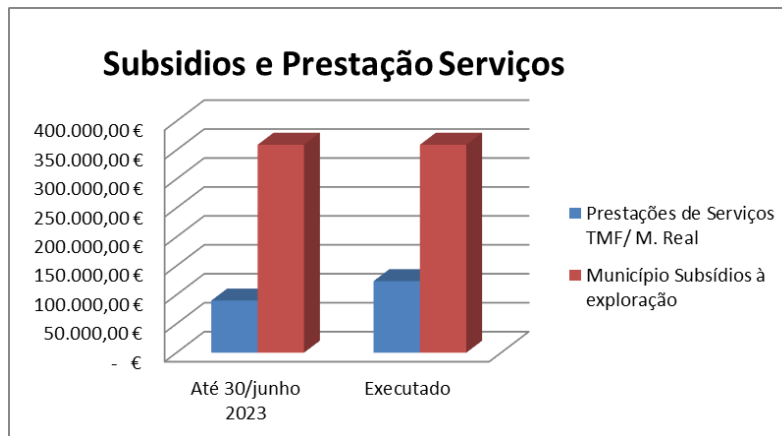
O aumento da rubrica “Prestações de Serviços”, no montante de 480.241,12€, fica também a dever-se a uma crescente ocupação nas cedências de sala para fins empresariais, bem como publicidade e mais expressivamente na venda de bilhetes e concessões.

Em termos de especialização do período os subsídios atribuídos pela DGARTES e pelo Município de Leiria foram reconhecidos com base na execução real da candidatura RTCP à data do presente relatório, e não atendendo ao facto se estes valores foram efetivamente recebidos.

As receitas obtidas com a cedência de pessoal para apoio logístico às artes de palco no TMF e outros espaços municipais, são classificadas como prestações de serviços, pelo que o mapa que se segue engloba subsídios à exploração (359.160,00 €) e as receitas provenientes de prestações de serviços (123.616,46 €).

valores com iva

Relatório de Execução Orçamental									
Teatro José Lúcio da Silva 2º. Trimestre de 2023									
Subsídios à Exploração para cobertura do défice de exploração + P.S. no TMF									
Execução do 2º. Trimestre de 2023- Subsídios e Prestação de Serviços									
	Subsídios TJLS / Prest. Serv. TMFranco			Orçamento Anual	Até 30/junho 2023	Executado		Desvio	
						Em valor	Em %	Em valor	Em %
RZ	Prestações de Serviços TMF/M. R	12	15.000,00 €	180.000,00 €	90.000,00 €	123.616,46 €	68,68%	33.616,46 €	37,35%
R10	Município Subsídios à exploração	12	59.860,00 €	718.320,00 €	359.160,00 €	359.160,00 €	50,00%	- €	0,00%
30/06/2023	<b>Receitas Totais</b>			<b>898.320,00 €</b>	<b>449.160,00 €</b>	<b>482.776,46 €</b>	<b>53,74%</b>	<b>33.616,46 €</b>	<b>7,48%</b>
30/06/2022				898.320,00 €	449.160,00 €	307.025,22 €	34,18%	- 142.134,78 €	-31,64%
Δ				- €	- €	175.751,24 €	19,56%	175.751,24 €	39,13%



## 6. Conclusão

Neste segundo trimestre, os rendimentos (960.739,50 €) são superiores aos gastos (898.063,64 €) em 62.675,86 €, valor que corresponde ao resultado líquido do período.

Do total das receitas (960.739,50 €), 49,72% não são receitas próprias (477.660,00€)

Ainda na conta 75 – Subsídios à exploração, 359.160,00 €, são provenientes do Município de Leiria e 100.000,00€, são provenientes da DGARTES, bem como 18.500,00 €, que transitaram de 2022 para 2023, para desenvolver ações (mais concretamente duas exposições) candidatas em 2022 e que só aconteceram em 2023, sendo elas:

- Exposição coletiva: “Ciclo de Música Exploratória”, no valor de, 12.500,00€;
- Exposição individual de Tiago Baptista: “Encenações na sala. O corpo não visto é o corpo vidente”, no valor de, 6.000,00€;

Em anexo, apresentamos a Demonstração de Resultados por natureza a 30 de junho de 2023, o balancete do razão, bem como o Mapa de Controlo Orçamental da Receita e da Despesa.

Leiria, 8 de setembro de 2023

**A DIREÇÃO,**

\_\_\_\_\_  
Anabela Fernandes da Graça – Vereadora

\_\_\_\_\_  
José Manuel Pires – Diretor

*Um Palco Para Todas as Artes!* <sup>13</sup>



## 7. Anexos

### 7.1 Demonstração de Resultados por natureza a 30 de junho de 2023

#### Teatro José Lúcio da Silva

Demonstração dos resultados por naturezas individual do período findo em 30 de junho de 2023

Unidade: (1)

RENDIMENTOS E GASTOS	Notas	SNC - AP	
		30/06/2023	30/06/2022
Impostos, contribuições e taxas			
Vendas		617,51 €	0,00 €
Prestações de serviços e concessões		480.241,12 €	476.515,75 €
Transferências e subsídios correntes obtidos		477.660,00 €	303.140,98 €
Variações nos inventários da produção			
Trabalhos nos inventários da produção			
Trabalhos para a própria entidade			
Custo das mercadorias vendidas e das matérias consumidas		-1.465,20 €	-101,00 €
Fornecimentos e serviços externos		-667.931,52 €	-538.223,50 €
Gastos com o pessoal		-202.867,29 €	-194.240,17 €
Transferência e subsídios concedidos			
Prestações sociais			
Imparidade de inventários (perdas/reversões)			
Imparidade de dívidas a receber (perdas/reversões)			
Provisões (aumentos/reduções)			
Imparidade de investimentos não depreciables/amortizáveis (perdas/reversões)			
Aumentos/reduções de justo valor			
Outros rendimentos e ganhos		2.220,87 €	0,36 €
Outros gastos e perdas		-7.796,45 €	-4.812,71 €
<b>Resultados antes de depreciações e gastos de financiamento</b>		<b>80.679,04 €</b>	<b>42.279,71 €</b>
Gastos /reversões de depreciação e amortização		-18.002,04 €	-15.738,08 €
Imparidade de investimentos depreciables/amortizáveis (perdas/reversões)			
<b>Resultado operacional (antes de gastos de financiamento)</b>		<b>62.677,00 €</b>	<b>26.541,63 €</b>
Juros e rendimentos similares obtidos			
Juros e gastos similares suportados		-1,14 €	-1,18 €
<b>Resultado antes de impostos</b>		<b>62.675,86 €</b>	<b>26.540,45 €</b>
Imposto sobre o rendimento			
<b>Resultado líquido do período</b>		<b>62.675,86 €</b>	<b>26.540,45 €</b>

(1) O euro, admitindo-se, em função da dimensão e exigências de relato, a possibilidade de expressão das quantias em milhares de euros.

Nº de inscrição do CC na OCC: 12982

(Luís Rodrigues)

NIF: 202102971



## 7.2 Balanço

### Teatro José Lúcio da Silva

Balanço individual em 30 de junho de 2023

Unidade: (1)

Rúbricas do Balanço	Notas	SNC -AP	
		30/06/2023	30/06/2022
<b>ATIVO</b>			
<b>ATIVO NÃO CORRENTE</b>			
Ativos fixos tangíveis		215.545,32 €	221.485,78 €
Propriedades de investimento			
Ativos intangíveis		4.319,54 €	2.826,83 €
Ativos biológicos			
Investimentos financeiros			
Devedores por empréstimos bonificados e subsídios reembolsáveis			
Clientes, contribuintes e utentes			3.000,00 €
Acionistas/sócios/associados			
Diferimentos			
Outros ativos financeiros		2.486,98 €	2.322,64 €
Ativos por impostos diferidos			
Outras contas a receber			
Sub total		222.351,84 €	229.635,25 €
<b>ATIVO CORRENTE</b>			
Inventários		9.934,26 €	14.297,26 €
Ativos biológicos			
Devedores por transferências e subsídios não reembolsáveis		59.860,00 €	302.240,00 €
Devedores por empréstimos bonificados e subsídios reembolsáveis			
Clientes, contribuintes e utentes		1.871,86 €	43.774,46 €
Estado e outros entes públicos		41.950,27 €	195.254,64 €
Acionistas/sócios/associados			
Outras contas a receber		14.174,51 €	122.650,86 €
Diferimentos		2.959,22 €	1.986,74 €
Ativos financeiros detidos para negociação			
Outros ativos financeiros			
Ativos não decorrentes detidos para venda			
Caixa e depósitos		87.084,20 €	25.466,62 €
Sub total		217.834,32 €	705.670,58 €
<b>TOTAL DO ATIVO</b>		<b>440.186,16 €</b>	<b>935.305,83 €</b>

(1) O euro, admitindo-se, em função da dimensão e exigências de relato, a possibilidade de expressão das quantias em milhares de euros.



T E A T R O

JOSE LUCIO  
DA SILVA

N.I.F.: 680 026 010

Câmara Municipal de Leiria  
www.cm-leiria.pt**Relatório de Execução Orçamental**  
**2º. Trimestre 2023****Teatro José Lúcio da Silva**

Balço individual em 30 de junho de 2023

Unidade: (1)

Rúbricas do Balço	Notas	SNC -AP	
		30/06/2023	30/06/2022
<b>PATRIMÓNIO LÍQUIDO</b>			
Património/Capital		500.000,00 €	500.000,00 €
Ações (quotas) próprias		0,00 €	0,00 €
Outros instrumentos de capital próprio		0,00 €	0,00 €
Prémios de emissão		0,00 €	0,00 €
Reservas		0,00 €	0,00 €
Resultados transitados		-412.649,11 €	-473.624,14 €
Ajustamentos em ativos financeiros		101.255,98 €	101.255,98 €
Excedentes de revalorização		0,00 €	0,00 €
Outras variações no património líquido		0,00 €	0,00 €
Resultado líquido do período		62.675,86 €	26.540,45 €
Dividendos antecipados		0,00 €	0,00 €
Interesses que não controlam		0,00 €	0,00 €
<b>TOTAL DO PATRIMÓNIO LÍQUIDO</b>		<b>251.282,73 €</b>	<b>154.172,29 €</b>
<b>PASSIVO</b>			
<b>PASSIVO NÃO CORRENTE</b>			
Provisões		0,00 €	0,00 €
Financiamentos obtidos		0,00 €	0,00 €
Fornecedores de investimento		0,00 €	0,00 €
Fornecedores		0,00 €	0,00 €
Responsabilidades por benefícios pós-emprego		0,00 €	0,00 €
Diferimentos		0,00 €	0,00 €
Passivos por impostos diferidos		0,00 €	0,00 €
Outras contas a pagar		2.400,00 €	2.400,00 €
Sub total		2.400,00 €	2.400,00 €
<b>PASSIVO CORRENTE</b>			
Credores por transferências e subsídios não reembolsáveis concedidos		0,00 €	0,00 €
Fornecedores		53.026,53 €	170.028,80 €
Adiantamentos de clientes, contribuintes e utentes		0,00 €	0,00 €
Estado e outros entes públicos		7.351,86 €	12.268,26 €
Acionistas/sócios/associados		0,00 €	0,00 €
Financiamentos obtidos		0,00 €	0,00 €
Fornecedores de investimento		0,00 €	0,00 €
Outras contas a pagar		61.302,76 €	53.346,95 €
Diferimentos		64.822,28 €	543.089,53 €
Passivos financeiros detidos para negociação		0,00 €	0,00 €
Outros passivos financeiros		0,00 €	0,00 €
Subtotal		186.503,43 €	778.733,54 €
<b>TOTAL DO PASSIVO</b>		<b>188.903,43 €</b>	<b>781.133,54 €</b>
<b>TOTAL DO PAT. LÍQUIDO E DO PASSIVO</b>		<b>440.186,16 €</b>	<b>935.305,83 €</b>

(1) O euro, admitindo-se, em função da dimensão e exigências de relato, a possibilidade de expressão das quantias em milhares de euros.

**Um Palco Para Todas as Artes!**



**7.3 Balancete razão**

ENTIDADE		BALANCETE DO RAZÃO DO PLANO DA GERAL						DATA	ANO	PAGINA
TJLS	PERIODO :	Janeiro	A Junho					2023/09/04	2023	1
COD. CONTA	DESIGNAÇÃO	ANTERIOR		DO PERIODO		ACUMULADO		SALDO		
		DEBITO	CREDITO	DEBITO	CREDITO	DEBITO	CREDITO	DEVEDOR	CREDOR	
11	Caixa	32.310,39		448.993,65	471.128,43	481.304,04	471.128,43	10.175,61		
12	Depósitos à ordem	203.100,46		1.311.747,49	1.438.409,26	1.514.847,95	1.438.409,26	76.438,69		
20	Devedores e credores por transferências, subsídios e empréstimos bonificados	59.860,00		459.160,00	459.160,00	519.020,00	459.160,00	59.860,00		
21	Clientes, contribuintes e utentes	6.111,67		602.248,30	606.488,11	608.359,97	606.488,11	1.871,86		
22	Fornecedores		236.545,64	982.882,00	799.362,89	982.882,00	1.035.908,53		53.026,53	
23	Pessoal		46,90	137.466,53	137.600,53	137.466,53	137.647,43		180,90	
24	Estado e outros entes públicos	66.459,29	11.907,23	727.288,55	747.242,20	793.747,84	759.149,43	34.598,41		
27	Outras contas a receber e a pagar		71.875,33	61.056,91	38.059,03	61.056,91	109.934,36		48.877,45	
28	Diferimentos	3.121,18	102.334,88	156.575,91	119.225,27	159.697,09	221.560,15		61.863,06	
31	Compras			951,50	951,50	951,50	951,50			
32	Mercadorias	10.447,96		951,50	1.465,20	11.399,46	1.465,20	9.934,26		
41	Investimentos financeiros	2.605,22		277,21	395,45	2.882,43	395,45	2.486,98		
43	Ativos fixos tangíveis	805.557,75	582.830,57	15.654,39	22.836,25	821.212,14	605.666,82	215.545,32		
44	Ativos intangíveis	14.431,17	9.857,67	1.118,00	1.371,96	15.549,17	11.229,63	4.319,54		
51	Património/capital		500.000,00				500.000,00		500.000,00	
56	Resultados transitados	555.124,14	81.500,00		60.975,03	555.124,14	142.475,03	412.649,11		
59	Outras variações no património líquido		101.255,98				101.255,98		101.255,98	
61	Custo das mercadorias vendidas, das matérias consumidas e dos inventários transferidos			1.836,74	371,54	1.836,74	371,54	1.465,20		
62	Fornecimentos e serviços externos			749.148,72	81.217,20	749.148,72	81.217,20	667.931,52		
63	Gastos com o pessoal			204.077,58	1.210,29	204.077,58	1.210,29	202.867,29		
64	Gastos de depreciação e de amortização			18.002,04		18.002,04		18.002,04		
68	Outros gastos			49.835,20	42.038,75	49.835,20	42.038,75	7.796,45		
69	Gastos por juros e outros encargos			1,14		1,14		1,14		
71	Vendas				617,51		617,51		617,51	
72	Prestações de serviços e concessões			449.489,68	929.730,80	449.489,68	929.730,80	480.241,12		
75	Transferências e subsídios correntes obtidos				477.660,00		477.660,00		477.660,00	
78	Outros rendimentos				2.220,87		2.220,87		2.220,87	
81	Resultado Líquido do Período		60.975,03	60.975,03		60.975,03	60.975,03			
TOTAL ...		1.759.129,23	1.759.129,23	6.439.738,07	6.439.738,07	8.198.867,30	8.198.867,30			

Nº de inscrição do CC na OCC: 12982

(Luís Rodrigues)  
NIF: 202102971



TEATRO  
JOSE LUCIO  
DA SILVA

N.I.F.: 680 026 010



Câmara Municipal de Leiria  
www.cm-leiria.pt

Relatório de Execução Orçamental  
2º. Trimestre 2023

7.4 Mapa de Controlo Orçamental da Despesa

DEMONSTRAÇÃO DE EXECUÇÃO ORÇAMENTAL DA DESPESA TEATRO JOSE LUCIO SILVA											Pág. : 1 Ano : 2023		
Período : 2023/01/01 C 2023/06/30 C Desagregar : S											Duros		
Rubrica Orgânica Económica	Classificação Designação	Despesas por pagar de períodos anteriores (1)	Dotações corrigidas (2)	Cativos / desactivos (3)	Compromissos (4)	Obrigações (5)	Despesas pagas líquidas de reposições			Compromissos a transitar (9)=(4)-(5)	Obrigações por pagar (10)=(5)-(8)	Grau Exec. Orçamental	
							Períodos anteriores (6)	Período corrente (7)	Total (8)=(6)+(7)			Pers. Ant. (11)=(6)/(2)x100	Per. Corr. (12)=(7)/(2)x100
	Despesa corrente	248.462,36	2.740.079,49		1.890.238,35	1.227.465,88	248.230,32	918.861,96	1.167.091,38	662.772,47	60.374,50	9,86	33,53
01	Despesas com o pessoal	11.858,94	520.512,04		296.184,93	223.520,77	11.811,75	205.106,82	216.918,57	72.664,16	6.602,20	2,27	39,40
011	Remunerações Certas e Permanentes	5.261,15	455.079,88		239.999,61	178.093,21	5.213,96	166.302,53	171.516,49	61.906,40	6.576,72	1,15	36,54
01	TEATRO JOSE LUCIO SILVA	5.261,15	455.079,88		239.999,61	178.093,21	5.213,96	166.302,53	171.516,49	61.906,40	6.576,72	1,15	36,54
01	DESPESAS COM O PESSOAL	5.261,15	455.079,88		239.999,61	178.093,21	5.213,96	166.302,53	171.516,49	61.906,40	6.576,72	1,15	36,54
0101	REMUNERAÇÕES CERTAS E PERMANENTES	5.261,15	455.079,88		239.999,61	178.093,21	5.213,96	166.302,53	171.516,49	61.906,40	6.576,72	1,15	36,54
010104	PESSOAL DOS QUADROS- REGIME DO CONTRATO INDIVIDUAL	5.161,70	430.579,88		221.450,76	162.349,65	5.114,51	150.658,42	155.772,93	59.101,11	6.576,72	1,19	34,99
01010401	PESSOAL EM FUNÇÕES	5.161,70	430.579,88		221.450,76	162.349,65	5.114,51	150.658,42	155.772,93	59.101,11	6.576,72	1,19	34,99
0101011	REPRESENTAÇÃO	70,38	4.500,00		2.570,38	1.251,72	70,38	1.181,34	1.251,72	1.318,66		1,56	26,25
0101013	SUBSÍDIO DE REFELIÇÃO	29,07	20.000,00		15.978,47	14.493,84	29,07	14.462,77	14.493,84	1.486,63		0,15	72,31
012	Abonos Variáveis ou Eventuais		2.000,00		2.000,00	678,70		653,22	653,22	1.321,30	25,48		32,66
01	TEATRO JOSE LUCIO SILVA		2.000,00		2.000,00	678,70		653,22	653,22	1.321,30	25,48		32,66
01	DESPESAS COM O PESSOAL		2.000,00		2.000,00	678,70		653,22	653,22	1.321,30	25,48		32,66
0102	ABONOS VARIÁVEIS OU EVENTUAIS		2.000,00		2.000,00	678,70		653,22	653,22	1.321,30	25,48		32,66
010205	ABONO PARA FALHAS		2.000,00		2.000,00	678,70		653,22	653,22	1.321,30	25,48		32,66
013	Segurança social	6.597,79	63.432,16		54.185,32	44.748,86	6.597,79	38.151,07	44.748,86	9.436,46	10,40		60,14
01	TEATRO JOSE LUCIO SILVA	6.597,79	63.432,16		54.185,32	44.748,86	6.597,79	38.151,07	44.748,86	9.436,46	10,40		60,14
01	DESPESAS COM O PESSOAL	6.597,79	63.432,16		54.185,32	44.748,86	6.597,79	38.151,07	44.748,86	9.436,46	10,40		60,14
0103	SEGURANÇA SOCIAL	6.597,79	63.432,16		54.185,32	44.748,86	6.597,79	38.151,07	44.748,86	9.436,46	10,40		60,14
010305	CONTRIBUIÇÕES PARA A SEGURANÇA SOCIAL	6.341,79	36.500,00		40.060,36	32.884,09	6.341,79	26.542,30	32.884,09	7.176,27	17,37		72,72
01030502	SEGURANÇA SOCIAL REGIME CONTRATO TRAB. EM FUNÇÕES PÚBLICAS	6.341,79	36.500,00		40.060,36	32.884,09	6.341,79	26.542,30	32.884,09	7.176,27	17,37		72,72
0103050202	SEGURANÇA SOCIAL - REGIME GERAL	6.341,79	36.500,00		40.060,36	32.884,09	6.341,79	26.542,30	32.884,09	7.176,27	17,37		72,72
010309	SEGUROS		17.432,16		10.346,80	10.346,80		10.346,80	10.346,80				59,35
01030901	SEGUROS DE ACIDENTES DE TRABALHO E DOENÇAS PROFissionais		17.432,16		10.346,80	10.346,80		10.346,80	10.346,80				59,35
010310	OUTRAS DESPESAS DE SEGURANÇA SOCIAL	256,00	9.500,00		3.778,16	1.517,97	256,00	1.261,97	1.517,97	2.260,19	2,69		13,28
01031099	OUTRAS DESPESAS DE SEGURANÇA SOCIAL	256,00	9.500,00		3.778,16	1.517,97	256,00	1.261,97	1.517,97	2.260,19	2,69		13,28
02	Aquisição de bens e serviços	236.603,42	2.055.379,45		1.589.901,92	1.002.440,01	236.418,57	712.249,14	948.667,71	587.463,91	53.772,30	11,50	34,65
01	TEATRO JOSE LUCIO SILVA	236.603,42	2.055.379,45		1.589.901,92	1.002.440,01	236.418,57	712.249,14	948.667,71	587.463,91	53.772,30	11,50	34,65
02	AQUISIÇÃO DE BENS E SERVIÇOS	236.603,42	2.055.379,45		1.589.901,92	1.002.440,01	236.418,57	712.249,14	948.667,71	587.463,91	53.772,30	11,50	34,65
0201	AQUISIÇÃO DE BENS	442,80	6.600,00		20.820,07	10.502,44	442,80	9.989,21	10.432,01	10.317,63	70,43	1,21	27,29
020108	MATERIAL DE ESCRITÓRIO	442,80	6.600,00		3.724,77	3.612,54	442,80	3.169,74	3.612,54	112,23		6,71	48,03
020116	MERCADORIAS PARA VENDA		6.000,00										
02011603	OUTROS		6.000,00										
020117	FERRAMENTAS E UTENSÍLIOS		24.000,00		17.095,30	6.889,90		6.819,47	6.819,47	10.205,40	70,43		28,41
0202	AQUISIÇÃO DE SERVIÇOS	236.160,62	2.018.779,45		1.569.081,85	992.937,57	235.975,77	702.259,93	938.235,70	577.144,28	53.701,87	11,69	34,79
020201	ENCARGOS DE INSTALAÇÕES	6.672,18	117.000,00		107.900,14	25.428,71	6.672,18	18.743,84	25.416,02	82.471,43	12,69		16,02
020202	LIMPEZA E HIGIENE		3.000,00										
020209	COMUNICAÇÕES		9.000,00		8.264,56	2.338,05		2.330,05	2.330,05	5.934,51			25,89
020210	TRANSPORTES		22.450,00		3.110,86	552,40		393,95	393,95	2.558,46	158,45		1,75
020211	REPRESENTAÇÃO DOS SERVIÇOS		2.400,00										
020212	SEGUROS		10.800,00		1.540,01	1.540,01		1.540,01	1.540,01				14,26
020213	DESLOCAÇÕES E ESTADAS	936,10	48.000,00		7.760,05	7.155,88	936,10	6.219,78	7.155,88	604,27		1,95	12,96
020217	PUBLICIDADE	671,16	93.500,00		33.337,96	12.050,49	671,16	10.605,09	11.276,25	21.287,47	774,24		11,34
020220	OUTROS TRABALHOS ESPECIALIZADOS	3.613,28	169.931,00		154.402,78	80.553,40	3.613,27	85.840,88	89.454,15	61.851,38	3.097,25	2,13	50,52
02022001	MANUTENÇÃO AVANÇ	541,21	6.000,00		1.082,40	1.082,40	541,20	541,20	1.082,40				9,02
02022002	CONTABILIDADE	1.228,77	17.818,00		27.796,77	12.298,77	1.228,77	11.070,00	12.298,77	15.498,00			4,42
02022003	DESINFESTAÇÃO		15.000,00		3.075,00	221,40		166,95	166,05	2.853,60	55,35		1,11
02022004	CONTRATO- SERVIÇO TÉCNICOS	1.843,30	121.113,00		122.448,61	78.946,83	1.843,30	74.063,43	75.906,93	43.499,78	3.041,90	1,52	61,15
020225	OUTROS SERVIÇOS	224.267,90	1.542.696,45		1.252.765,49	850.328,63	224.083,86	576.586,33	800.669,39	402.436,86	49.659,24	14,53	37,38
02022501	CACHETS	206.610,76	1.341.510,60		1.084.330,53	767.580,10	206.425,97	518.700,32	725.127,29	316.750,53	42.452,81	15,39	38,67
02022502	ALUGUER DE EQUIPAMENTO	645,75	14.000,00		13.905,15	1.746,89	645,75	1.101,14	1.746,89	12.158,26	4,61		7,87
02022503	AFINAÇÃO DE INSTRUMENTOS	80,00	2.400,00		160,00	160,00	80,00	80,00	160,00				3,33
02022504	BOMBETROS/POLÍCIA		600,00		600,00	600,00			600,00				100,00
02022505	DIREITOS E LICENÇAS	1.577,52	30.000,00		5.142,68	3.315,88	1.577,49	1.738,40	3.315,88	1.826,80	5,26		5,79
	Total :	233.106,49	2.421.703,64		1.737.459,82	1.149.035,02	232.876,46	862.930,43	1.095.866,95	588.424,80	53.168,07	9,62	35,64

Um Palco Para Todas as Artes! 18





T E A T R O  
JOSE LUCIO  
DA SILVA

N.I.F.: 680 026 010



Câmara Municipal de Leiria  
www.cm-leiria.pt

**Relatório de Execução Orçamental**  
**2º. Trimestre 2023**

**7.5 Mapa de Controlo Orçamental da Receita**

DEMONSTRAÇÃO DE EXECUÇÃO ORÇAMENTAL DA RECEITA											Pág. : 1				
TEATRO JOSE LUCIO SILVA											Ano : 2023				
Período : 2023/01/01 C 2023/06/30 C Desagregar : S Considerar o saldo da gerência anterior nas receitas liquidadas e cobradas : S											Euros				
Rubrica	Económica	Designação	Previsões corrigidas (1)	Receitas por cobrar de períodos anteriores (2)	Receitas liquidadas (3)	Liquidações anuladas (4)	Receitas cobradas brutas (5)	Reembolsos e Restituições		Receitas Cobradas Liquidadas			Receita por cobrar no final do período (11)	Pers. Ant. (12)=(4)/(2)x100	Per. Corr. (13)=(3)/(1)x100
								Emitidos (6)	Pagos (7)	Períodos anteriores (8)	Período corrente (9)	Total (10) = (5)-(7)			
		Receita corrente	2.570.068,64	71.679,84	1.045.907,30	14.418,03	1.038.462,25		25,00	65.971,67	972.465,58	1.038.437,25	64.731,86	2,57	37,84
R1		Receita fiscal													
R11		Impostos diretos													
R12		Impostos indiretos													
R2		Contribuições para sistemas de proteção social e subsistemas de saúde													
R3		Taxas, multas e outras penalidades													
R4		Rendimentos de propriedade	108,00												
	05	RENDIMENTOS DE PROPRIEDADE	108,00												
	0500	JUROS - SOCIEDADES FINANCEIRAS	108,00												
	050001	BANCOS E OUTRAS INSTITUIÇÕES FINANCEIRAS	108,00												
	05000101	JUROS DE DEPOSITOS	108,00												
R5		Transferências e subsídios correntes	964.320,00	59.860,00	459.160,00		459.160,00			59.860,00	399.300,00	459.160,00	59.860,00	6,21	41,41
R51		Transferências correntes	964.320,00	59.860,00	459.160,00		459.160,00			59.860,00	399.300,00	459.160,00	59.860,00	6,21	41,41
R511		Administrações Públicas	964.320,00	59.860,00	459.160,00		459.160,00			59.860,00	399.300,00	459.160,00	59.860,00	6,21	41,41
R5111		Administração Central - Estado													
		Português													
R5112		Administração Central - Outras entidades													
R5113		Segurança Social													
R5114		Administração Regional													
R5115		Administração Local	964.320,00	59.860,00	459.160,00		459.160,00			59.860,00	399.300,00	459.160,00	59.860,00	6,21	41,41
	06	TRANSFERÊNCIAS CORRENTES	964.320,00	59.860,00	459.160,00		459.160,00			59.860,00	399.300,00	459.160,00	59.860,00	6,21	41,41
	0605	ADMINISTRAÇÃO LOCAL	964.320,00	59.860,00	459.160,00		459.160,00			59.860,00	399.300,00	459.160,00	59.860,00	6,21	41,41
	060501	CONTINENTE	964.320,00	59.860,00	459.160,00		459.160,00			59.860,00	399.300,00	459.160,00	59.860,00	6,21	41,41
	06050101	MUNICÍPIOS	964.320,00	59.860,00	459.160,00		459.160,00			59.860,00	399.300,00	459.160,00	59.860,00	6,21	41,41
	0605010101	MUNICÍPIO DE LEIRIA	964.320,00	59.860,00	459.160,00		459.160,00			59.860,00	399.300,00	459.160,00	59.860,00	6,21	41,41
R512		Exterior - U E													
R513		Outras													
R52		Subsídios correntes													
R6		Venda de bens e serviços	1.543.640,64	10.129,84	584.557,30	14.418,03	575.422,25		25,00	4.421,67	570.975,58	575.397,25	4.871,86	0,29	36,99
07		VENDA DE BENS E SERVIÇOS CORRENTES	1.543.640,64	10.129,84	584.557,30	14.418,03	575.422,25		25,00	4.421,67	570.975,58	575.397,25	4.871,86	0,29	36,99
0701		VENDA DE BENS	6.000,00	3.000,00	51,01		51,01				51,01	51,01	3.000,00	0,85	0,85
070106		MERCADORIAS	6.000,00	3.000,00	51,01		51,01				51,01	51,01	3.000,00	0,85	0,85
07010600		MERCADORIAS	6.000,00	3.000,00	51,01		51,01				51,01	51,01	3.000,00	0,85	0,85
0702		SERVIÇOS	1.528.340,64	5.279,67	571.606,98	14.418,03	567.017,62		25,00	2.571,50	564.421,12	566.992,62	1.476,00	0,17	36,93
070201		ALUGUER DE ESPAÇOS E EQUIPAMENTOS	36.000,00	1.476,00	26.844,01		26.844,01			1.476,00	25.368,01	26.844,01	1.476,00	4,10	70,47
070206		SERVIÇOS SOCIAIS, RECREATIVOS, CULTURAIS E DESPORT	1.321.340,64		348.113,40	25,00	348.113,40		25,00	-25,00	348.113,40	348.088,40	-0,00	-0,00	26,53
07020603		SERVIÇOS CULTURAIS	1.321.340,64		348.113,40	25,00	348.113,40		25,00	-25,00	348.113,40	348.088,40	-0,00	-0,00	26,53
0702060399		SERVIÇOS CULTURAIS - OUTROS	1.321.340,64		348.113,40	25,00	348.113,40		25,00	-25,00	348.113,40	348.088,40	-0,00	-0,00	26,53
070206039901		RECEITA DE BILHETARIA	1.321.340,64		348.113,40	25,00	348.113,40		25,00	-25,00	348.113,40	348.088,40	-0,00	-0,00	26,53
070299		OUTROS	180.000,00	3.803,67	202.649,57	14.393,03	192.060,21			1.120,50	190.939,71	192.060,21		0,62	106,08
07029909		OUTROS SERVIÇOS	180.000,00	3.803,67	202.649,57	14.393,03	192.060,21			1.120,50	190.939,71	192.060,21		0,62	106,08
0703		RENDAS	9.300,00	1.850,17	6.899,31		6.353,62			1.850,17	6.503,45	6.353,62	395,86	19,89	69,93
070399		OUTRAS	9.300,00	1.850,17	6.899,31		6.353,62			1.850,17	6.503,45	6.353,62	395,86	19,89	69,93
07039901		CONCESSÕES BAR	4.800,00	1.476,00	4.920,00		6.396,00			1.476,00	4.920,00	6.396,00		30,75	102,50
07039902		CONCESSÕES QUIOSQUE	4.500,00	374,17	1.979,31		1.957,62			374,17	1.583,45	1.957,62	395,86	8,31	35,19
R7		Outras receitas correntes	62.000,00	1.690,00	2.190,00		3.880,00			1.690,00	2.190,00	3.880,00		2,73	3,53
08		OUTRAS RECEITAS CORRENTES	62.000,00	1.690,00	2.190,00		3.880,00			1.690,00	2.190,00	3.880,00		2,73	3,53
0801		OUTRAS	62.000,00	1.690,00	2.190,00		3.880,00			1.690,00	2.190,00	3.880,00		2,73	3,53
080199		OUTRAS	62.000,00	1.690,00	2.190,00		3.880,00			1.690,00	2.190,00	3.880,00		2,73	3,53
08019999		DIVERSAS	62.000,00	1.690,00	2.190,00		3.880,00			1.690,00	2.190,00	3.880,00		2,73	3,53
0801999902		PUBLICIDADE	12.000,00												
0801999902		MERCENADO	50.000,00	1.690,00	2.190,00		3.880,00			1.690,00	2.190,00	3.880,00		3,38	4,38
		Receita de capital	25.000,00												
Total :			2.570.068,64	71.679,84	1.045.907,30	14.418,03	1.038.462,25		25,00	65.971,67	972.465,58	1.038.437,25	64.731,86	2,57	37,84

*Um Palco Para Todas as Artes!*



T E A T R O  
JOSE LUCIO  
DA SILVA

N.I.F.: 680 026 010



Câmara Municipal de Leiria  
www.cm-leiria.pt

**Relatório de Execução Orçamental**  
**2º. Trimestre 2023**

DEMONSTRAÇÃO DE EXECUÇÃO ORÇAMENTAL DA RECEITA TEATRO JOSE LUCIO SILVA											Pág. : 2 Ano : 2023	
---	--	--	--	--	--	--	--	--	--	--	------------------------	--

Período : 2023/01/01 C 2023/06/30 C Desagregar : S Considerar o saldo da gerência anterior nas receitas liquidadas e cobradas : S

Euros

Classificação		Previsões corrigidas (1)	Receitas por cobrar de períodos anteriores (2)	Receitas liquidadas (3)	Liquidações anuladas (4)	Receitas cobradas brutas (5)	Reembolsos e Restituições		Receitas Cobradas Liquidadas			Receita por cobrar no final do período (11)	Grau Exec. Orçamental		
Suberica Económica	Designação						Emittidos (6)	Pagos (7)	Períodos anteriores (8)	Período corrente (9)	Total (10) = (5)-(7)		Pers. Ant. (12)=(8)/(11)x100	Per. Corr. (13)=(9)/(11)x100	
R8	Venda de bens de investimento														
R9	Transferências e subsídios de capital														
R91	Transferências de capital														
R911	Administrações Públicas														
R9111	Administração Central - Estado														
R9112	Português														
R9112	Administração Central - Outras entidades														
R9113	Segurança Social														
R9114	Administração Regional														
R9115	Administração Local														
R912	Exterior - U E														
R913	Outras														
R92	Subsídios de capital														
R10	Outras receitas de capital														
R11	Reposições não abatidas aos pagamentos														
R12	Receita com ativos financeiros														
R13	Receita com passivos financeiros	25.000,00													
12	PASSIVOS FINANCEIROS	25.000,00													
1205	EMPRÉSTIMOS A CURTO PRAZO	25.000,00													
120502	SOCIEDADES FINANCEIRAS	25.000,00													
R14	Saldo da Gerência Anterior - Operações Orçamentais	233.010,85		233.010,85		233.010,85				233.010,85	233.010,85				100,00
16	SALDO DA GERÊNCIA ANTERIOR	233.010,85		233.010,85		233.010,85				233.010,85	233.010,85				100,00
1601	SALDO ORÇAMENTAL	233.010,85		233.010,85		233.010,85				233.010,85	233.010,85				100,00
160101	NA POSSE DO SERVIÇO	233.010,85		233.010,85		233.010,85				233.010,85	233.010,85				100,00
<b>Total :</b>		<b>2.808.078,49</b>	<b>71.679,84</b>	<b>1.278.928,15</b>	<b>14.418,03</b>	<b>1.271.473,10</b>		<b>25,00</b>	<b>65.971,67</b>	<b>1.205.476,43</b>	<b>1.271.448,10</b>	<b>64.731,86</b>	<b>2,33</b>	<b>42,63</b>	

*Um Palco Para Todas as Artes!*



JOAQUIM OLIVEIRA DE JESUS  
CARLOS MANUEL GREINHA  
JOÃO CARLOS CRUZEIRO  
PEDRO MIGUEL MANSO  
MARIA BALBINA CRAVO  
PEDRO CORREIA PROENÇA  
MANUELA GUERRA OLIVEIRA  
OCTÁVIO CARVALHO VILAÇA

Exm<sup>os</sup>. Senhores

PRESIDENTE DA COMISSÃO DO TEATRO JOSÉ LÚCIO DA SILVA

PRESIDENTE DA CÂMARA MUNICIPAL DE LEIRIA

PRESIDENTE DA ASSEMBLEIA MUNICIPAL DE LEIRIA

## **INFORMAÇÃO SOBRE A SITUAÇÃO ECONÓMICA E FINANCEIRA**

### **- 1.º SEMESTRE DE 2023 -**

#### **INTRODUÇÃO**

Apresentamos a nossa informação sobre a situação económica e financeira com referência ao primeiro semestre de 2023 do **TEATRO JOSÉ LÚCIO DA SILVA (TJLS)**.

Como o *TJLS* não está obrigado a elaborar e a apresentar Demonstrações Financeiras Intercalares (Semestrais), os trabalhos realizados tiveram como suporte o Balancete Analítico Acumulado a 30 junho, assim como os mapas de execução orçamental por ele preparados.

#### **RESPONSABILIDADES DO ÓRGÃO DE GESTÃO**

É da responsabilidade do *TJLS*:

- a) a preparação de informação financeira histórica de acordo com o normativo contabilístico aplicável;
- b) a adoção de políticas e critérios contabilísticos adequados;
- c) a manutenção de um sistema de controlo interno apropriado;
- d) a informação de qualquer facto relevante que tenha influenciado a atividade, posição financeira ou resultados da entidade.

#### **RESPONSABILIDADES DO REVISOR OFICIAL DE CONTAS**

A nossa responsabilidade consiste em emitir a informação sobre a situação económica e financeira, profissional e independente, baseado nos procedimentos realizados e especificados abaixo.

## ÂMBITO

Os procedimentos executados, não constituem uma auditoria nem um exame simplificado feito de acordo com as Normas Internacionais de Auditoria ou Normas Internacionais de Exame Simplificado, e conseqüentemente, não será expressa uma opinião com segurança aceitável ou moderada.

Ainda assim, os trabalhos executados foram efetuados de acordo com as Normas Internacionais de Auditoria (ISA) e demais normas e orientações técnicas e éticas da Ordem dos Revisores Oficiais de Contas, e com a profundidade considerada necessária nas circunstâncias.

## TRABALHO EFETUADO

No decurso do nosso trabalho efetuámos, com base em critérios de amostragem, diversos procedimentos e verificações ao controlo interno e à informação financeira que nos foi disponibilizada, nos quais destacamos:

- A. Análise de cumprimento das disposições legais e estatutárias;
- B. Análise económica e financeira (Revisão sumária às principais rubricas que compõem a informação económica e financeira – análise de contas de balanço e de resultados e análise de rácios);
- C. Execução Orçamental (Verificação e análise dos valores orçamentados com os valores executados);
  - Despesa
  - Receita
  - Equilíbrio orçamental
  - Indicadores orçamentais
- D. Sistema de Controlo Interno
- E. Contabilidade de gestão
- F. Acompanhamento das situações evidenciadas na certificação legal das contas de 2022; e
- G. Recomendações e comentários finais decorrentes do trabalho efetuado.

O trabalho consistiu, entre outros, em indagações e procedimentos analíticos, bem como em testes substantivos às transações não usuais de maior significado.

Em consequência do trabalho efetuado, emitimos a presente informação:

## A/ DISPOSIÇÕES LEGAIS E ESTATUTÁRIAS

Por força da lei de enquadramento orçamental e dos critérios definidos no Sistema Europeu de Contas Nacionais e Regionais, o TJLS foi objeto de reclassificação no sector das Administrações Públicas - 5.131324 - *Administração Regional e Local - Administração Local Serviços e Fundos Autónomos da Administração Local*

Desta reclassificação resultou a obrigatoriedade da aplicação do SNC-AP por parte do TJLS, com efeitos a partir de 1 de janeiro de 2020.

O SNC-AP aplica-se às entidades públicas reclassificadas (EPR) nos termos do artigo 3.º, n.os 1 e 2 do Decreto-Lei n.º 192/2015, de 11 de setembro.

Decorrente da necessidade da clarificação do estatuto jurídico da Entidade, face às obrigações contabilísticas, tributárias e outras, foi apresentado pelo Município de Leiria ao Tribunal de Contas um requerimento de fiscalização prévia, relacionado com a organização administrativa do Teatro José Lúcio da Silva - Constituição de Empresa Municipal com vista ao exercício por esta, por tempo indeterminado, das atividades de promoção e desenvolvimento, local e regional, da cultura e de outras atividades de animação no Município de Leiria, no passado dia 02 de outubro de 2023.

## B/ANÁLISE ECONÓMICA E FINANCEIRA

### B.1. ANÁLISE DAS CONTAS DE RESULTADOS

Gastos e Rendimentos	30 de junho de 2023		30 de junho de 2022		Variação	
	Valor	%	Valor	%	Valor	%
<b>Gastos</b>						
Transferências e subsídios concedidos	0	0%	0	0%	0	0%
Custo das mercadorias vendidas e matérias consumidas	1 465	0%	101	0%	1 364	1351%
Fornecimento e serviços externos	667 932	74%	538 224	71%	129 708	24%
Gastos com pessoal	202 867	23%	194 240	26%	8 627	4%
Gastos de depreciação e de amortização	18 002	2%	15 738	2%	2 264	14%
Perdas por imparidade	0	0%	0	0%	0	0%
Perdas por reduções de justo valor	0	0%	0	0%	0	0%
Provisões do período	0	0%	0	0%	0	0%
Outros gastos	7 796	1%	4 813	1%	2 984	62%
Gastos por juros e outros encargos	1	0%	1	0%	0	-3%
<b>TOTAL</b>	<b>898 064</b>	<b>100%</b>	<b>753 117</b>	<b>100%</b>	<b>144 947</b>	<b>19%</b>

Gastos e Rendimentos	30 de junho de 2023		30 de junho de 2022		Variação	
<b>Rendimentos</b>						
Impostos, contribuições e taxas	0	0%	0	0%	0	0%
Vendas	618	0%	0	0%	618	0%
Prestações de serviços e concessões	480 241	50%	476 516	61%	3 725	1%
Variações nos inventários da produção	0	0%	0	0%	0	0%
Trabalhos para a própria entidade	0	0%	0	0%	0	0%
Transferências e subsídios correntes obtidos	477 660	50%	303 141	39%	174 519	58%
Reversões	0	0%	0	0%	0	0%
Ganhos por aumentos de justo valor	0	0%	0	0%	0	0%
Outros rendimentos	2 221	0%	0	0%	2 221	616808%
Juros, dividendos e outros rendimentos similares	0	0%	0	0%	0	0%
<b>TOTAL</b>	<b>960 740</b>	<b>100%</b>	<b>779 657</b>	<b>100%</b>	<b>181 082</b>	<b>23%</b>

Os gastos e rendimentos acima referidos devem ser analisados considerando os efeitos que poderão existir tendo em conta que não resultam de um processo integral de fecho de contas intercalares, como já referido na Introdução desta informação. De referir que o princípio contabilístico da especialização (ou do acréscimo) não foi aplicado na totalidade na informação constante do Balancete que serviu de base a este trabalho, pelo que a análise dos gastos e rendimentos registados no primeiro semestre deve ter esse facto em conta.

Da análise efetuada aos gastos relativa ao primeiro semestre de 2023, apresentamos as conclusões mais relevantes:

#### **B.1.1. Fornecimentos e serviços externos**

O aumento registado nesta conta está relacionado essencialmente com o aumento da subconta de *Trabalhos Especializados*, nomeadamente com a necessidade de subcontratação de técnicos de som e imagem, decorrente da saída de técnicos do TJLS existindo assim a necessidade de recorrer a trabalho externo, por forma a assegurar a continuidade dos trabalhos até os técnicos substitutos adquirirem competência técnica, bem como o aumento do cachê (compra de espetáculos e filmes) resultado do sucesso da candidatura apresentada “*ReCentrar 4.0 – Nível máximo, pensar global para capacitar individual*” apoio financeiro aprovado pela DGARTES, para a concretização do plano de programação e orçamento.

#### **B.1.2. Gastos com pessoal**

Esta conta apresentou um aumento devido ao número crescente de atividades que se traduziu num

aumento do trabalho suplementar, bem como à atualização do Salário Mínimo Nacional.

Da análise efetuada aos rendimentos relativos ao primeiro semestre de 2023, apresentamos as conclusões mais relevantes:

### **B.1.3. Prestações de Serviços e concessões**

O aumento resulta de uma crescente ocupação nas cedências de salas para fins empresariais, bem como publicidade. Adicionalmente também contribuíram as receitas obtidas com a cedência de pessoal para apoio logístico às artes do palco TMF e outros espaços municipais. De referir ainda o decréscimo de vendas de bilheteiras em consequência da inexistência de receita das atividades dos concertos no estádio quando comparado com o ano anterior (Feira de Maio).

### **B.1.4. Transferências e subsídios correntes obtidos**

O aumento desta conta deve-se aos novos subsídios providos do Município de Leiria e da RTCP - DGARTES, resultantes do sucesso de candidatura apresentada “ReCentrar 4.0 – Nível máximo, pensar global para capacitar individual”.

## **B.2. ANÁLISE DAS CONTAS DE BALANÇO**

Descrição	Saldo		Variação	
	30/06/2023	31/12/2022	Δ absoluta	Δ %
Caixa	10 176	32 310	-22 135	-69%
Depósitos à ordem	76 439	203 100	-126 662	-62%
Devedores e credores por transferências, subsídios e empréstimos bonificados				
<i>Devedores por transferências e subsídios não reembolsáveis obtidos</i>	59 860	59 860	0	0%
Clientes, contribuintes e utentes	1 872	6 112	-4 240	-69%
Fornecedores	-53 027	-236 546	183 519	-78%
Pessoal	-181	-47	-134	286%
Estado e outros entes públicos	34 598	54 552	-19 954	-37%
Outras contas a receber e a pagar				
<i>Outras contas a receber</i>	14 175	0	14 175	0%
<i>Outras contas a pagar</i>	-63 052	-71 875	8 823	-12%

Descrição	Saldo		Variação	
	30/06/2023	31/12/2022	Δ absoluta	Δ %
Diferimentos				
<i>Gastos a reconhecer</i>	2 959	3 121	-162	-5%
<i>Rendimentos a reconhecer</i>	-64 822	-102 335	37 513	-37%
Mercadorias	9 934	10 448	-514	-5%
Investimentos financeiros	2 487	2 605	-118	-5%
Ativos fixos tangíveis	215 545	222 727	-7 182	-3%
Ativos intangíveis	4 320	4 574	-254	-6%
Capital	-500 000	-500 000	0	0%
Resultados transitados	412 649	473 624	-60 975	-13%
Outras variações no património líquido	-101 256	-101 256	0	0%

#### **B.2.1. Devedores por transferências e subsídios não reembolsáveis obtidos**

O saldo desta subconta refere-se ao montante do subsídio concedido pelo Município de Leiria do mês de junho de 2023, regularizado em julho de 2023.

#### **B.2.2. Fornecedores**

Da análise à conta verificou-se uma redução da dívida a *Fornecedores*, no montante de 183.519 euros.

#### **B.2.2. Outras contas a receber**

Esta conta apresentou um aumento face a 31 de dezembro de 2022 no valor de 14.175 euros. Os montantes registados referem-se a acréscimos de rendimentos (faturados em julho relativos a junho de 2023): aluguer do quiosque; direito e exploração do café-bar, prestação de serviço ao Município de Leiria (de apoio logística), cedência de salas.

#### **B.2.6. Outras contas a pagar**

Esta conta registou uma diminuição face a 31 de dezembro de 2022 no valor de 8.823 euros. A variação refere-se essencialmente à regularização dos acréscimos de gastos registados no período anterior e à especialização do período.

### **B.2.7. Diferimentos - Rendimentos a reconhecer**

Esta conta registou uma diminuição face a 31 de dezembro de 2022 no valor de 37.513 euros. A variação refere-se essencialmente à regularização dos diferimentos de rendimentos registados no período anterior e à especialização do período, respeitante a receita da bilheteira (faturada no primeiro semestre referente a períodos futuros).

### **B.2.5. Resultados transitados**

O aumento desta conta refere-se à transferência do resultado líquido de 2022, no montante de 60.975 euros.

### **B.3. Análise de rácios**

Indicadores financeiros	30/06/2023	31/12/2022	Varição %
Liquidez geral (Ativo corrente/ Passivo corrente)	1,17	0,91	28,76%
Autonomia financeira (Património Líquido/Ativo)	57%	31%	85,22%
Solvabilidade (Património Líquido/Passivo)	1,33	0,45	198,87%

Da análise ao quadro acima verifica-se uma melhoria na generalidade dos rácios, comparativamente a 31 de dezembro de 2022.

## **C. EXECUÇÃO ORÇAMENTAL**

A verificação da execução orçamental, reportada a 30 de junho de 2023, está naturalmente condicionada pelo facto de a previsão orçamental ser efetuada numa perspetiva anual. Assim, a análise da execução orçamental deve ter em conta que nem todas as despesas e receitas são lineares ao longo do ano, havendo algumas que se realizam no todo ou em maior parte num ou noutro semestre do ano.

### **C.1. DESPESA**

O montante global da despesa executada foi de 1.187.234 euros, correspondentes a um grau de execução orçamental de 41,98%, conforme detalhado no quadro seguinte:

Controlo Orçamental da Despesa						
Código Rubrica Orçamental	Classificações orçamentais detalhadas	Dotações corrigidas	%	Compromissos assumidos	Despesas pagas líquidas de reposições	Grau de Execução
D1	Despesas com o pessoal	520 512	18,41%	296 185	216 919	41,67%
D2	Aquisição de bens e serviços	2 055 379	72,68%	1 589 902	948 668	46,16%
D3	Juros e outros encargos	1 200	0,04%	1	1	0,10%
D4	Transferências correntes	0	0,00%	0	0	0,00%
D5	Outras despesas correntes	162 988	5,76%	4 150	1 504	0,92%
	<b>Total das Despesas Correntes</b>	<b>2 740 079</b>	<b>96,89%</b>	<b>1 890 238</b>	<b>1 167 091</b>	<b>42,59%</b>
D6	Aquisição de bens de capital	63 000	2,23%	23 987	20 142	31,97%
D7	Transferência e subsídios de capital	0	0,00%	0	0	0,00%
D8	Outras despesas de capital	0	0,00%	0	0	0,00%
D9	Despesa com ativos financeiros	0	0,00%	0	0	0,00%
D10	Despesa com passivos financeiros	25 000	0,88%	0	0	0,00%
	<b>Total das Despesas de Capital</b>	<b>88 000</b>	<b>3,11%</b>	<b>23 987</b>	<b>20 142</b>	<b>22,89%</b>
	<b>Total</b>	<b>2 828 079</b>	<b>100,00%</b>	<b>1 914 225</b>	<b>1 187 234</b>	<b>41,98%</b>

A análise da despesa deve ter em consideração que o respetivo volume está condicionado pelo nível de execução da receita, pelo que deverá ser ponderada essa situação. A despesa do TJLS será melhor analisada na ótica de gastos, uma vez que o registo da mesma é independente da capacidade de pagamento.

Da análise efetuada ao mapa de execução da despesa relativa ao primeiro semestre de 2023, apresentamos as conclusões mais relevantes:

- As rubricas com maior peso na estrutura das despesas correntes são as *Aquisição de bens e Serviços* (46,16%) e as *Despesas com Pessoal* (41,67%).
- A rubrica com maior peso na estrutura da despesa de capital é a *Aquisições de bens de capital*.

De referir ainda que, no primeiro semestre de 2023, as despesas comprometidas totalizavam 1.914.225 euros correspondentes a 67,69% do orçamento de despesa, enquanto no primeiro semestre de 2022 era de 71,31%.

No que se refere à execução orçamental da despesa, segue-se o montante dos compromissos totais assumidos e que se encontram por pagar:

Resumo da Execução Orçamental	Dotações corrigidas	Compromissos assumidos	Dotação orçamental não comprometida *	Compromissos a transitar
Total da Despesa Corrente	2 740 079	1 890 238	849 841	662 785
Total da Despesa de Capital	88 000	23 987	64 013	3 557
<b>Total</b>	<b>2 828 079</b>	<b>1 914 225</b>	<b>913 854</b>	<b>666 342</b>

\*Dotação orçamental não comprometida (diferença entre as Dotações corrigidas e os Compromissos assumidos)

Na sequência da análise ao mapa da execução orçamental da despesa apresentado pelo *TJLS*, concluímos que o montante dos compromissos que se encontram por pagar em 30 de junho representa cerca de 34,81% dos compromissos assumidos para o ano em análise.

Verificámos também que a dotação orçamental não comprometida corresponde a 913.854 euros e representa 32,31% do valor total orçamentado.

## C.2. RECEITA

O montante global da receita executada foi de 1.271.448 euros, correspondente a um grau de execução orçamental de 44,96%. Em resumo apresentamos o seguinte quadro:

Controlo Orçamental da Receita						
Código	Descrição	Previsões corrigidas	%	Receitas Liquidadas	Receitas cobradas líquidas	Grau de Execução
R1	Receita fiscal	0	0,00%	0	0	0,00%
R2	Contribuições para sistemas de proteção social e subsistemas de saúde	0	0,00%	0	0	0,00%
R3	Taxas, multas e outras penalidades	0	0,00%	0	0	0,00%
R4	Rendimentos de propriedade	108	0,00%	0	0	0,00%
R5	Transferências e subsídios correntes	964 320	34,10%	459 160	459 160	47,61%
R6	Venda de bens e serviços	1 543 641	54,58%	584 557	575 397	37,28%
R7	Outras receitas correntes	62 000	2,19%	2 190	3 880	6,26%
	<b>Total das Receitas Correntes</b>	<b>2 570 069</b>	<b>90,88%</b>	<b>1 045 907</b>	<b>1 038 437</b>	<b>40,41%</b>
R8	Venda de bens de investimento	0	0,00%	0	0	0,00%
R9	Transferências e subsídios de capital	0	0,00%	0	0	0,00%
R10	Outras receitas de capital	0	0,00%	0	0	0,00%
R11	Reposição não abatidas aos pagamentos	0	0,00%	0	0	0,00%
R12	Ativos financeiros	0	0,00%	0	0	0,00%
R13	Passivos financeiros	25 000	0,88%	0	0	0,00%
	<b>Total das Receitas Capital</b>	<b>25 000</b>	<b>0,88%</b>	<b>0</b>	<b>0</b>	<b>0,00%</b>
R14	Saldo da gerência anterior - operações orçamentais	233 011	8,24%	233 011	233 011	0,00%
	<b>Total</b>	<b>2 828 079</b>	<b>100,00%</b>	<b>1 278 918</b>	<b>1 271 448</b>	<b>44,96%</b>

Em termos de execução da receita, verifica-se que foram liquidadas no primeiro semestre de 2023, 1.271.448 euros (877.103 euros no primeiro semestre de 2022) correspondentes a 44,96% do orçamento de receita (34,50% no primeiro semestre de 2022).

Da análise ao quadro supra, ressaltam como mais relevantes as seguintes situações:

- as Receitas Correntes registaram um grau de execução de 40,41% (34,84% em 2022), tendo contribuído em particular para o efeito, as rubricas de *Venda de bens e serviços* (37,28%) e *Transferências e Subsídios Correntes* (47,61%). Sendo de destacar que:
  - A rubrica *Venda de bens e serviços correntes* encontra-se dentro do espectável, considerando a inexistência de receita das atividades dos concertos no estádio quando comparado com o ano anterior (na feira de maio).
  - As *Transferências e subsídios correntes* são constituídas na sua maioria por transferência providas do Município. Nesta rubrica registam-se as transferências do Município de Leiria ao abrigo do Contrato Programa e ao abrigo da candidatura com a DGARTES.
  - A rubrica *Outras receitas correntes*, apresenta no final do primeiro semestre um grau de execução de 6,26%, o qual se justifica pelo facto de, a esta data apenas terem sido recebidas receitas provenientes do donativo da Acesso Cultura, sendo que as receitas de mecenato ocorrerem, em regra, no último trimestre.
- as Receitas de Capital, não registaram execução no período em análise;
- O *Saldo da gerência anterior - operações orçamentais*, foi integrado no Orçamento.

### C.3. EQUILÍBRIO ORÇAMENTAL

Em termos de valores totais o TJLS apresenta um *Superavit* orçamental geral, conforme quadro seguinte:

Resumo Mapa de Controlo Orçamental	Orçamentado	Realizado	Grau Exec.
Total das Receitas orçamentais	2 828 079,49	1 271 448,10	44,96%
Total das Despesas orçamentais	2 828 079,49	1 187 233,80	41,98%
<b>Superavit orçamental geral</b>	0,00	<b>84 214,30</b>	

#### C.4. INDICADORES ORÇAMENTAIS

Indicadores orçamentais	30/06/2023	30/06/2022	Variação %
Grau de Execução Orçamental da receita	45%	34%	30,33%
Grau de Execução Orçamental da despesa	42%	35%	18,82%
Saldo global	-148 797	-21 274	599,43%
Saldo corrente	-128 654	-8 313	1447,54%
Saldo de capital	-20 142	-12 961	55,41%
Saldo primário	-148 795	-21 273	599,46%

Da análise ao quadro acima verificamos que o grau de execução orçamental da receita e da despesa apresentam uma melhoria comparativamente ao primeiro semestre de 2022.

#### D. SISTEMA DE CONTROLO INTERNO

O Sistema de Normalização Contabilística para as Administrações Públicas determina (artigo 9º) a existência de um sistema de controlo interno que deve *“englobar o plano de organização, as políticas, os métodos e os procedimentos de controlo, bem como todos os outros métodos e procedimentos definidos pelos responsáveis que contribuam para assegurar o desenvolvimento das atividades de forma ordenada e eficiente, incluindo a salvaguarda dos ativos, a prevenção e deteção de situações de ilegalidade, fraude e erro, a exatidão e a integridade dos registos contabilísticos e a preparação oportuna de informação orçamental e financeira fiável.”*

Realçamos, neste âmbito, que se mantém em vigor o ponto 2.9 do POCAL, relativo ao sistema de controlo interno, o qual reveste carácter obrigatório.

O sistema de controlo interno da Entidade deve incluir controlos preventivos, detetivos, e corretivos que permitam dar resposta aos riscos de fraude e branqueamento de capitais.

Decorrente do trabalho efetuado verificámos que a Entidade apenas possui os seguintes documentos:

- “Regulamento do Fundo Fixo de Caixa do TJLS”, datado de 30 de outubro de 2012.
- “Normas de Controlo Interno – receita de bilheteira”, sem data.

Da análise aos mesmos verificamos que estes não cumprem o preconizado no ponto 2.9 do POCAL. Deste modo, recomendamos que a Entidade proceda à elaboração do seu manual de controlo interno por forma a fazer face às necessidades e dando cumprimento ao referido ponto.

Recomenda-se ainda que seja implementado um processo de monitorização, pelo menos anual, com o objetivo de examinar e avaliar a adequação e a eficácia do sistema de controlo interno da Entidade.

#### E. CONTABILIDADE DE GESTÃO

A NCP 27 – Contabilidade de Gestão, veio aumentar a exigência das divulgações relacionadas com o sistema de contabilidade de custos.

Não obstante o facto de a Entidade disponibilizar informação, verificamos que a mesma é insuficiente para concluir sobre o ponto 37 da referida norma. De acordo com este ponto, *devem ser obtidos mapas de informação indicando o custo direto e indireto, com o respetivo rendimento associado (se existir) por cada: (a) bem produzido ou serviço prestado; (b) função, unidade ou departamento ou atividade; (c) bem ou serviço pelo qual é praticado um preço ou cobrada uma taxa, indicando os respetivos rendimentos obtidos e resultados económicos.*

Nestas circunstâncias, recomendamos que seja complementado o atual sistema de contabilidade de gestão, conforme preconizado na NCP 27 – Contabilidade de Gestão, conforme previsto no parágrafo 37 da referida NCP.

#### F. ACOMPANHAMENTO DAS SITUAÇÕES EVIDENCIADAS NA CERTIFICAÇÃO LEGAL DAS CONTAS

Tendo como base o trabalho de auditoria realizado às contas do primeiro semestre de 2023 do TJLS, apresentamos resumidamente as conclusões relativas ao acompanhamento das situações apresentadas na Certificação Legal das Contas referente ao ano de 2022:

Reservas	Situação em 2023
Conforme referido na nota 5 do Anexo, o imóvel onde o TEATRO JOSÉ LÚCIO DA SILVA opera não se encontra registado nas suas demonstrações financeiras, pois o mesmo encontra-se atualmente reconhecido nas demonstrações financeiras do Município de Leiria, não sendo por isso possível confirmar a adequação dos valores registados contabilisticamente na rubrica de Ativos fixos tangíveis, incluindo-se os das depreciações do exercício e das acumuladas.	Fomos informados pelos Serviços que esta situação se encontra em fase de resolução.

Entendemos que os procedimentos efetuados e a prova obtida proporcionam uma base aceitável para a nossa conclusão.

#### G. RECOMENDAÇÕES E COMENTÁRIOS FINAIS DECORRENTES DO TRABALHO EFETUADO

Dadas as matérias tratadas neste relatório e ao trabalho de campo desenvolvido, recomenda-se aos Serviços a adoção das seguintes medidas:

- Deverá ser dada continuidade aos procedimentos de análise e inventariação, nas suas demonstrações financeiras, do imóvel onde o TJLS opera, pois o mesmo encontra-se atualmente reconhecido nas demonstrações financeiras do Município de Leiria, não sendo por isso possível confirmar a adequação dos valores registados contabilisticamente na rubrica de Ativos fixos tangíveis, incluindo-se os das depreciações do exercício e das acumuladas.
- Deve ser dada continuidade aos trabalhos de adaptação à NCP 26 – Contabilidade e Relato Orçamental, no que se refere à “Demonstração de execução do plano plurianual de investimentos”, bem como ao mapa “Alterações ao plano plurianual de investimentos”.
- Deve ser dada continuidade aos trabalhos de adaptação à NCP 27 – Contabilidade de Gestão.
- Deverá ser elaborado o manual de controlo interno por forma a dar cumprimento ao ponto 2.9 do POCAL.

#### NOTA FINAL

Gostaríamos de agradecer a colaboração prestada por todos os Funcionários dos Serviços do TJLS, não só pela celeridade na apresentação da documentação solicitada, como também pelos esclarecimentos prestados.

Lisboa, 26 de outubro de 2023

**OLIVEIRA, REIS & ASSOCIADOS, SROC, LDA.**  
Representada por

Joaquim Oliveira de Jesus, ROC n° 1056,  
*Registado na CMVM sob o n° 20160668*