

SERVIÇOS MUNICIPALIZADOS DE LEIRIA
Apresentado ao Conselho de Administração em
reunião de 14-11-2023
----- Extrato da ATA Nº 21 -----

29. **TARIFÁRIO DE ABASTECIMENTO DE ÁGUA E SANEAMENTO DE ÁGUAS RESIDUAIS E TARIFÁRIO DE SERVIÇOS AUXILIARES PARA 2024. E - 33627**

Os SMAS de Leiria submeteram no módulo de regulação económica do Portal da ERSAR as informações relativas à proposta de tarifário do serviço de abastecimento de água e saneamento e a proposta de tarifário dos serviços auxiliares para o ano de 2024, bem como, a análise económica e financeira que fundamentaram as propostas de tarifário (Anexo I).

Nos termos do artigo 5.º dos Estatutos da ERSAR, aprovados pela Lei n.º 10/2014, de 6 de março, são atribuições dessa entidade, designadamente, regular, avaliar e auditar a fixação das tarifas praticadas pelas entidades gestoras dos serviços de águas e resíduos de titularidade municipal. No mesmo sentido aponta o artigo 21.º da Lei n.º 73/2013, de 3 de setembro, ao estabelecer que as tarifas municipais, relativas à prestação dos serviços de abastecimento de água, saneamento de águas residuais e gestão de resíduos urbanos estão sujeitos ao parecer da entidade reguladora, no que respeita à sua conformidade com as disposições legais e regulamentares em vigor.

Na sequência da análise aos elementos remetidos pelos SMAS, a ERSAR elaborou um parecer sobre o tarifário dos serviços de abastecimento e saneamento para 2023 (Anexo II).

A estrutura tarifária proposta e remetida à ERSAR, apresenta uma cobertura dos gastos boa quer para o serviço de abastecimento de água (109%) quer para o serviço de saneamento (105%). Quanto aos custos unitários de exploração, os mesmos apresentam resultados bons 0,77 € m³, para o serviço de abastecimento de água e insatisfatórios para o serviço de saneamento, 1,02 € m³. Atento a esta situação, os SMAS de Leiria estão a concretizar um conjunto de investimentos que visam a redução de gastos de ineficiência, nomeadamente, com a implementação de um plano de redução de perdas de águas (substituição de contadores, monitorização de grandes clientes, criação de novas zonas de medição e controlo, implementação do SIG, reabilitação de redes de distribuição de água, deteção e reparação de avarias, controlo de pressões da rede, expansão da telemetria, alargamento a toda a rede de abastecimento da ferramenta informática de Gestão Patrimonial com Controlo e Supervisão de Perdas Reais de Água – Baseform, etc.), combate às ineficiências energéticas das infraestruturas através da substituição de grupos de bombas menos eficientes, instalação de painéis fotovoltaicos, mudança no layout do sistema para reduzir bombagens bem como a intensificação de ações de fiscalização para ligação à rede pública de abastecimento de água e saneamento. Situação esta, ressalvada no parecer emitido pela ERSAR, quando refere: *Tendo em conta o plano de*

investimentos para 2023, admite-se que sejam obtidas melhorias da qualidade do serviço de abastecimento de água, nomeadamente nos indicadores "água não faturada" pelo que deve se garantida a sua execução. No caso do serviço de saneamento de águas residuais, prevêem-se investimentos de expansão da rede de saneamento, que segundo os SMAS de Leiria vão permitir alcançar uma taxa de cobertura de 95% do concelho, pelo que é plausível admitir melhorias nos indicadores "ocorrência de inundações", "reabilitação de coletores" e "monitorização da condição de coletores".

Quanto aos gastos apurados para 2024, estes refletem a política de rigor, controlo e ações já implementadas que vão ao encontro de um dos objetivos estratégicos que pautam a atuação dos SMAS de Leiria que é a de garantir a sustentabilidade da organização: Garantir a transparência nos processos de decisão, baseada na prestação pública de contas da ação junto dos públicos a que se dirige, exercendo uma gestão competente, com eficácia, eficiência e qualidade, assegurando a sustentabilidade económica, através da melhoria continua dos processos, valorização dos trabalhadores e uso de melhores práticas. Os gastos previsionais para 2024, têm por base a projeção de fecho de gastos para 2023, que vai no sentido de redução de gastos face a 2022. Não obstante, ressalva-se que esta projeção é fortemente condicionada pela incerteza face ao atual cenário de subida de taxas de juro e pressão inflacionista.

A proposta de tarifário manteve a sua adaptação e compatibilização aos pressupostos e critérios estabelecidos na legislação aplicável, designadamente o Decreto-Lei n.º 194/2009 de 20 de Agosto, que estabelece o regime jurídico dos serviços municipais e intermunicipais de abastecimento público de água, de saneamento de águas residuais e de gestão de resíduos urbanos, a recomendação n.º 1/2022, recomendação 2/2023 ambas da ERSAR, Lei n.º 10/2014, de 6 de março que aprova os estatutos da Entidade Reguladora dos Serviços de Águas e Resíduos, bem como o estabelecido na Lei 73/2013, de 3 de setembro, na sua redação atual, que estabelece o regime financeiro das autarquias locais e das entidades intermunicipais.

Na sequência da análise dos elementos remetidos e da informação existente na ERSAR, destacam-se os seguintes aspetos a ter em consideração e, claramente referenciados pela ERSAR no seu parecer:

1. Tarifário Social – A ERSAR recomenda a adesão ao regime definido pelo Decreto-Lei n.º 147/2017, de 5 de agosto, que nos termos do n.º 1 do seu artigo 3.º refere que *"A adesão dos municípios ao regime de tarifa social é voluntária, mediante deliberação da assembleia municipal, sob proposta da câmara municipal"*. À data, o Município de Leiria não aderiu ao regime preconizado Decreto-Lei n.º 147/2017, de 5 de agosto.

Relativamente à diferenciação social dos clientes não domésticos, a ERSAR reitera que os eventuais apoios a este tipo de clientes deverão ser efetuados fora do tarifário de águas.

O tarifário social proposto para 2024, vai ao encontro do estabelecido no artigo 92.º do Regulamento do Serviço de Abastecimento de Água e de Saneamento de Águas Residuais do Concelho de Leiria.

Não obstante o tarifário proposto para 2024 incluir tarifas especiais, o financiamento do tarifário social não está assegurado, nos termos do estabelecido pela alínea a) do n.º 1 do artigo 4.º do Decreto-Lei 147/2017, de 5 de dezembro, bem como pela Recomendação n.º 1/2022 da ERSAR (ponto 75). Assim, propõe-se solicitar à câmara municipal de Leiria que delibere o financiamento do tarifário social aplicado ao serviço de abastecimento de água e saneamento.

2. Tarifário Familiar – A recomendação tarifária 2/2023 refere que no caso de agregados familiares que ultrapassem quatro elementos, o limite de consumo para aplicação do tarifário social referido no ponto anterior é acrescido em 2 m³ por cada membro do agregado familiar que ultrapasse os quatro elementos. O tarifário proposto pelos SMAS mantém o definido pelo n.º 3 do artigo 92.º do Regulamento do Serviço de Abastecimento de Água e de Saneamento de Águas Residuais do Concelho de Leiria, que estabelece uma dotação de 3 m³/30 dias por elemento do agregado familiar, definindo como critério de elegibilidade que o agregado seja composto por, pelo menos, 5 elementos.
3. O tarifário de serviços auxiliares relativo a “*Processo de Injunção*” diz respeito a ao ressarcimento aos SMAS das despesas do processo onde se inclui o envio do aviso de citação por advogado. Quanto ao tarifário “*Ação Executiva*” diz respeito ao ressarcimento aos SMAS das despesas com as custas judiciais. O tarifário relativo “*Reparação de danos em infraestruturas provocados por terceiros*” diz respeito ao ressarcimento aos SMAS dos danos provocados por terceiros nas infraestruturas municipais e que originam uma intervenção na sua reparação por parte dos SMAS.
4. Que o tarifário de serviços auxiliares respeitante a análises laboratoriais, diz respeito apenas a análises realizadas a pedido do utilizador.

Após o envio da proposta tarifária para 2024 à ERSAR, deram entrada nestes SMAS a proposta tarifária das entidades de água em alta (EPAL e AdCL) para 2024 (ANEXO III). De acordo com a informação prestada, a AdCL propõe uma atualização tarifária em 3,3%, de acordo com a taxa de inflação previsional indicada pela ERSAR, devendo os SMAS considerar um valor de tarifa para 2024 de abastecimento de 0,5408 €/m³ (0,5254 € m³ em 2023) e de 0,6651 €/m³ em saneamento (0,6439 €/m³ em 2023). Relativamente ao tarifário a aplicar pela EPAL em 2024, este reflete uma atualização tarifária de 3,3%, respeitante à taxa de inflação, na tarifa de abastecimento de água e na componente tarifária acrescida passando a tarifa a aplicar aos SMAS de Leiria de 0,637 €/m³ para 0,658 €/m³.

Considerando o conteúdo dos pontos anteriores, as justificações apresentadas, a proposta de Ajustamento do Tarifário de Abastecimento de Água e Saneamento de Águas Residuais e a proposta de Tarifário dos Serviços Auxiliares para o ano 2024 remetido à ERSAR, o parecer emitido por esta entidade, propõe o Exmo. Conselho e Administração dos Serviços Municipalizados de Água e Saneamento de Leiria, tendo em conta os termos e fundamentos abaixo, o seguinte:

1. **A publicação do Decreto-Lei n.º 97/2008, de 11 de junho, alterado e republicado pelo Decreto-Lei n.º 46/2017, de 3 de maio, estabeleceu a aplicação das Taxas de Recursos Hídricos (TRH) quer para a água, quer para o saneamento de águas residuais, enquanto instrumento económico-financeiro que traduz o princípio do utilizador pagador, impondo a necessidade de compensar o respetivo custo ambiental e os custos inerentes ao planeamento, gestão, fiscalização e garantia da qualidade das águas;**
2. **A preocupação social, manifestada para com as famílias mais carenciadas, propõe-se a prossecução da política de ação social através da aplicação de um tarifário especial (tarifário social e tarifário famílias numerosas);**

3. Que as recomendações e as orientações que a ERSAR vem emanando relativamente aos tarifários praticados, vão no sentido que as tarifas e os rendimentos tarifários dos serviços de abastecimento público de água e de saneamento de águas residuais urbanas devem observar o cumprimento de princípios de cariz económico, social e ambiental, e devem promover o equilíbrio entre a sustentabilidade das entidades gestoras e a acessibilidade económica aos serviços por parte dos seus utilizadores, em cenário de eficiência;
4. A recuperação dos gastos dos serviços de águas e de saneamento pela via tarifária é a via mais adequada do ponto de vista da eficiência económica na afetação de recursos, da equidade e boa gestão e proteção dos recursos hídricos, traduzindo o princípio do utilizador pagador, e, além disso, é a solução mais equitativa do ponto de vista intergeracional, por não transferir para o futuro a dívida criada pela exploração dos serviços no presente;
5. As regras de definição, revisão e atualização dos tarifários de abastecimento público de água, saneamento de águas residuais urbanas estabelecidas pela ERSAR, em obediência aos seguintes princípios:
 - i. Recuperação económica e financeira dos gastos dos serviços;
 - ii. Preservação dos recursos naturais e promoção de comportamentos eficientes pelos consumidores;
 - iii. Promoção da acessibilidade económica dos utilizadores finais domésticos;
 - iv. Promoção da equidade nas estruturas tarifárias, atendendo à dimensão do agregado familiar, com especial ponderação, no caso dos utilizadores domésticos, das famílias numerosas, privilegiando captações de água mais justas e eficientes, para todos os utilizadores;
 - v. Estabilidade e previsibilidade, em períodos não inferiores a 5 anos, por parte das entidades reguladas.
6. Que o tarifário do serviço de abastecimento de água e saneamento de águas residuais urbanos não sofre qualquer atualização desde 2015;
7. Que os SMAS estão a internalizar desde 2015 os aumentos dos fatores de produção (água em alta, combustíveis, energia, mão de obra...);
8. Que os SMAS devem assegurar os meios financeiros para promover o investimento necessário por forma a garantir a prestação de um serviço com qualidade e em continuidade;
9. Que as tarifas de abastecimento de água e saneamento de águas residuais urbanas no concelho de Leiria para vigorar no ano de 2024, em respeito pelo princípio da estabilidade regulatória e tarifária, nos termos do qual devem ser promovidos tarifários que não apresentem variações anuais acentuadas de forma a facilitar a gestão financeira quer dos SMAS de Leiria quer dos orçamentos familiares dos utilizadores, sejam atualizadas em 3,3% de acordo com a taxa de inflação previsional indicada pela ERSAR para 2024, passando a vigorar as seguintes:

TARIFÁRIO SERVIÇOS DE ABASTECIMENTO DE ÁGUA E SANEAMENTO PARA 2024

Tarifas Fixas (Euros por dia)			
Tipo de Utilizador	Caudal permanente do contador (Q3)	Abastecimento de Água	Saneamento de Águas Residuais
Doméstico e Doméstico Familiar	Inferior a 4m ³ /h (1) (calibre até 20mm)	0,1528 €	0,1528 €
	Entre 6,3m ³ /h e 16 m ³ /h (calibre entre 25mm e 50mm)	0,1986 €	
	Entre 25m ³ /h e 63 m ³ /h (calibre entre 50mm e 100mm)	0,2623 €	
	Entre 100m ³ /h e 160m ³ /h (calibre superior a 100mm)	0,5507 €	
Doméstico Social	Todos	Isento	Isento
Não Doméstico	Inferior ou igual a 4m ³ /h (calibre até 20mm)	0,1681 €	0,2751 €
	Entre 6,3m ³ /h e 16 m ³ /h (calibre entre 25mm e 50mm)	0,1986 €	
	Entre 25m ³ /h e 63 m ³ /h (calibre entre 50mm e 100mm)	0,2623 €	
	Entre 100m ³ /h e 160m ³ /h (calibre superior a 100mm)	0,5507 €	
Não Doméstico Social	Inferior ou igual a 4m ³ /h (calibre até 20mm)	0,0841 €	0,1376 €
	Entre 6,3m ³ /h e 16 m ³ /h (calibre entre 25mm e 50mm)	0,0993 €	
	Entre 25m ³ /h e 63 m ³ /h (calibre entre 50mm e 100mm)	0,1312 €	
	Entre 100m ³ /h e 160m ³ /h (calibre superior a 100mm)	0,2754 €	
Provisório	Todos	0,3668 €	11,1564 €

Tabela de correspondência entre calibre do contador e caudal permanente:

Calibre do contador - DN (mm)	Caudal permanente do contador (Q3 – m ³ /h)
15 e 20	Inferior ou igual a 4 m ³ /h
25, 30 (32), 40 e 50	Entre 6,3 m ³ /h e 16 m ³ /h
65, 80 e 100	Entre 25 m ³ /h e 63 m ³ /h
125 e superior	Entre 100 m ³ /h e 160 m ³ /h

Tarifas variáveis por metro cúbico				
Tipo de Utilizador	Escalação de consumo (m ³)	Abastecimento de	Saneamento de Águas	
		Água Tarifa	residuais (a) Tarifa	
Doméstico	Até 5m ³ (5000 litros)	0,5372 €	0,6095 €	
	Superior a 5m ³ (> 5000)	0,9297 €	1,0549 €	
	Superior a 15m ³ (> 15000)	1,6270 €	1,8460 €	
	Superior a 25m ³ (> 25000)	2,8800 €	3,2677 €	
Doméstico Social	Até 15m ³ (15000 litros)	0,4649 €	0,4649 €	
	Superior a 15m ³ (> 15000)	1,4720 €	0,7954 €	
	Superior a 25m ³ (> 25000)	2,1796 €	1,4462 €	
Doméstico Familiar	Família com 5 pessoas	Até 8m ³ (8000 litros)	0,5372 €	0,6095 €
		Superior a 8m ³ (> 8000)	0,9297 €	1,0549 €
		Superior a 19m ³ (> 19000)	1,6270 €	1,8460 €
		Superior a 28m ³ (> 28000)	2,8800 €	3,2677 €
	Família com 6 pessoas	Até 11m ³ (11000 litros)	0,5372 €	0,6095 €
		Superior a 12m ³ (> 12000)	0,9297 €	1,0549 €
		Superior a 22m ³ (> 22000)	1,6270 €	1,8460 €
		Superior a 31m ³ (> 31000)	2,8800 €	3,2677 €
	Família com 7 ou mais pessoas	Até 14m ³ (14000 litros)	0,5372 €	0,6095 €
		Superior a 14m ³ (> 14000)	0,9297 €	1,0549 €
		Superior a 24m ³ (> 24000)	1,6270 €	1,8460 €
		Superior a 34m ³ (> 34000)	2,8800 €	3,2677 €
Não Doméstico	único	1,6270 €	2,0511 €	
Não Doméstico	único	0,8135 €	1,0256 €	
Obras e estaleiros	único	1,6270 €	Isento	
Provisório	único	2,0660 €	2,0511 €	

Art 37º do Regulamento dos SMAS de Leiria	Aplica-se ao volume de água estimado como perdido (alínea a) do art 48º)	Valor do 2º escalão do tarifário Doméstico	Isento se o volume de água perdido não for recolhido pela rede de saneamento
--	--	--	--

- (a) Tarifa variável por escalão correspondente à tarifa média de abastecimento de água e sujeita à aplicação do **coeficiente de afluência de 90%**.

Tarifário de saneamento prestado por meios móveis (Limpeza de fossas sépticas)
Aplicado o tarifário idêntico a utilizadores com serviço disponível (a)
A pedido do utilizador e para além dos despejos anuais:
Tarifa fixa saneamento (conforme tarifário do utilizador)
Tarifa variável (volume do camião transportador) (b)

- a) Mediante requerimento dirigido aos SMAS e aplicável apenas a clientes de água com rede de saneamento disponível a mais de 20 metros.
- Consumo médio mensal de água < 5 m³ – 1 despejo bianual
Consumo médio mensal de água >=5m³ e < 10 m³ – 1 despejo anual
Consumo médio mensal de água >= 10 m³ – 2 despejos anuais
- b) O transporte é faturado, diretamente, pela empresa que efetua a recolha.

TARIFÁRIO DE SERVIÇOS AUXILIARES PARA 2024

Contratação	
1ª Deslocação para ligação e colocação de contadores	0,00 €
2ª Deslocação (por falta de acesso e/ou condições de ligação)	23,50 €
Contrato para fornecimento através de hidrante para Serviços e Obras Públicas	150,00 €
Contrato temporário (<2 meses) (alínea b) n.º 2 art 76.º Regulamento SMASL) (a)	
Tarifa fixa <i>Não Doméstico</i> (aplicada à duração total)	
Variável <i>Não Doméstico</i> (aplicada à duração total) (b)	

(a) Faturado e cobrado na efetivação do contrato e é efetuado o ajuste no final do mesmo

(b) Variável calculada de acordo com a alínea b) do artigo 48.º do Regulamento dos SMAS de Leiria

Contrato especial (alínea a) n.º 3 art 76.º Regulamento SMAS de Leiria)	Sujeito a análise
Contrato provisório (alínea b) n.º 3 art 76.º Regulamento SMAS de Leiria)	Sujeito a análise
Segundas vias de faturas através do Balcão Digital	gratuito
Reenvio de segundas vias de faturas em papel	0,50 €/ documento
Reenvio de segundas vias de faturas em formato eletrónico	0,30 €/ documento

Corte e restabelecimento do serviço, a pedido do utilizador	
Fecho de água para intervenção na rede predial	25,00 €
Suspensão e reinício do contrato (art 79.º do Regulamento SMAS de Leiria)	35,00 €

Corte do serviço, por facto imputável ao utilizador	
Mora no pagamento, ausência de autorização de utilização, impedimento de acesso à rede predial, não realização de reparações em situação de perigo de contaminação, poluição ou suspeita de fraude, Impedimento da leitura, substituição, ou reparação de contador, Modificação do sistema predial com alteração das condições de fornecimento (art 21.º, n.º 1 alíneas a) a c) e g) do Regulamento SMAS de Leiria)	35,00 €
Motivo - Viciação ou desaparecimento de contador e/ou módulo telemetria, Utilização meio fraudulento para consumo água, Violação de selo do contador Cliente Doméstico Cliente Não Doméstico (art 21.º, n.º 1 alíneas d) a f) e h) do Regulamento SMAS de Leiria)	181,50 € 228,75 €
Tamponamento e Destamponamento de ramal de saneamento por uso indevido ou a pedido do utilizador	135,00 €

Restabelecimento do serviço, por facto imputável ao utilizador	
Até 24h após a regularização do que deu origem à interrupção e respetivo pagamento	25,00 €
No próprio dia da regularização do que deu origem à interrupção e respetivo pagamento	35,00 €

Processo de Corte (a)	3,50 €
Processo de Injunção (b)	15,00 €
Ação executiva (c)	Custas Judiciais
Serviço Jurídico de Autenticação de Acordo de pagamento	30,00 €

- (a) Despesas do processo inclui o envio do aviso de corte
- (b) Despesas do processo inclui o envio do aviso de citação
- (c) Despesas até à conclusão do processo judicial

Contadores	
Leitura extraordinária a pedido do utilizador	20,00 €

Verificação Extraordinária de Contador (a pedido do utilizador)	
Em laboratório acreditado, depende do calibre do contador:	
Até 20 mm	80,00 €
Mais de 25 mm a 30 mm	95,00 €
Mais de 30 mm a 50 mm	105,00 €
Mais de 50 mm a 100 mm	120,00 €
Mais de 100 mm	1 500,00 €

Diversos, a pedido do utilizador	
Vistorias e ensaios (por prédio)	47,50 €
Apoio técnico (inclui deslocação ao local por motivo imputável ao utilizador)	30,00 €
Apoio técnico com inspeção vídeo	80,00 €
Desobstrução de caixa de ramal de saneamento	135,00 €
Verificação rotura rede predial	25,00 €

Desenhos/Plantas	
Cópia A4 preto	0,20 €
Cópia A4 cor	0,25 €
Cópia A3 preto	0,30 €
Cópia A3 cor	0,35 €
Desenhos cópia	5,00 € / m2
Desenhos plotagem	10,00 € / m2

Ramais diversos	
Hidrantes (marcos de incêndio em FFD)	1 300,00 €
Bocas de Incêndio passeio	350,00 €
Reposicionamento de válvula de ramal	100,00 €
Ramal de esgotos pluviais	350,00 €

2º Ramal de Água até 20 metros (a)	
DN32	190,00 €
DN50	500,00 €
DN63	730,00 €

DN90	1 000,00 €
------	------------

(a) Ramal individual, ramal nova fração em prédios, rede de incêndio, ramal de obra provisório, rega e piscina

2º Ramal de Saneamento até 20 m (a)	
Profundidade da caixa até 1.20 m	300,00 €
Profundidade da caixa mais de 1.20 m	800,00 €

(a) Superior a 20 m aplica-se o tarifário de ramais

Reparação de danos em infraestruturas provocados por terceiros		
(valores mínimos por diâmetro)	Água	Saneamento
25 a 50 mm	360,00 €	
63 a 90 mm	745,00 €	
110 a 140 mm	985,00 €	
Superior ou igual a 160 mm	1150,00 €	
Todos os diâmetros		535,00 €

Primeiro Ramal de Água e/ou Saneamento (incluído no projeto inicial)			
Pavimento	Até 20 m	Custo metro além 20 m	
		Água e Saneamento	Água
Sem Betuminoso	0,00 €	40,00 €	40,00 €
Com Betuminoso/Calçada	0,00 €	50,00 €	50,00€

Análises Laboratoriais a pedido do utilizador

PARÂMETROS	MÉTODO DE ENSAIO	PREÇO
Alcalinidade	Titulimetria	5€
Alumínio	Espectrofotometria de Absorção Atómica	9€
Arsénio	Espectrofotometria de Absorção Atómica	9€

PARÂMETROS	MÉTODO DE ENSAIO	PREÇO
Azoto amoniacal	Espectrofotometria de Absorção Molecular	5€
Bactérias coliformes	Membrana Filtrante	5€
Bactérias coliformes fecais	Membrana Filtrante	5€
Cádmio	Espectrofotometria de Absorção Atómica	9€
Cálcio	Titulimetria	5€
Cheiro, a 25°C	Método da Escolha não forçada	2€
Chumbo	Espectrofotometria de Absorção Atómica	9€
Cloretos	Cromatografia Iónica	8€
Cloro residual	Colorimetria	2€
Clostridium perfringens	Membrana Filtrante	5€
Cobre	Espectrofotometria de Absorção Atómica	9€
Condutividade	Condutimetria	3€
Cor	Espectrofotometria de Absorção Molecular	5€
Crómio	Espectrofotometria de Absorção Atómica	9€
Dureza total	Titulimetria	5€
Escherichia coli	Membrana Filtrante	5€
Enterococos	Membrana Filtrante	5€
Estafilococos totais	Membrana filtrante	5€
Estafilococos coagulase positiva	Membrana filtrante	5€
Ferro	Espectrofotometria de Absorção Atómica	9€
Fluoretos	Cromatografia Iónica	8€
Magnésio	Cálculo	3€
Manganês	Espectrofotometria de Absorção Atómica	9€
Níquel	Espectrofotometria de Absorção Atómica	9€

PARÂMETROS	MÉTODO DE ENSAIO	PREÇO
Nitratos	Espectrofotometria de Absorção Molecular	8€
	Cromatografia Iónica	
Nitritos	Espectrofotometria de Absorção Molecular	5€
Nº colónias a 22°C	Incorporação	3€
Nº colónias a 36°C	Incorporação	3€
pH	Potenciometria	3€
Pseudomonas aeruginosa	Membrana filtrante	5€
Sabor	Método da Escolha não forçada	2€
Selénio	Espectrofotometria de Absorção Atómica	9€
Sulfatos	Cromatografia Iónica	8€
Temperatura	Termometria	1€
Turvação	Nefelometria	4€
Amostragem - Recolha de amostras		5€
Deslocação na área do concelho de Leiria		0€
Deslocação fora da área do concelho de Leiria		Orçamento de acordo com o praticado na administração pública (custo/homem/Km/Hora)

Para os parâmetros que a Divisão de Laboratório de Controlo de Qualidade dos SMAS de Leiria não efetue, será contratado um Laboratório externo, de preferência acreditado, sendo que ao preço de cada análise será acrescido um custo administrativos de 20%.

Qualquer serviço não especificado no tarifário poderá ser executado mediante orçamento específico.

A todas os valores propostos para os serviços auxiliares acresce o IVA à taxa legal em vigor.

Com a presente proposta de atualização do tarifário do serviço público de abastecimento de água e de saneamento de águas residuais os resultados previsionais para 2024 dos SMAS de Leiria serão os seguintes (ANEXO IV):

Indicadores 2024

	Abastecimento	Saneamento	Resíduos urbanos
Cobertura dos gastos (%) - conforme Guia 27, 4ª geração de indicadores	103%	108%	n.a.
<i>Cobertura dos gastos por via tarifária</i>	98%	92%	n.a.
<i>Financiamento de tarifários sociais</i>	0%	0%	n.a.
<i>Cobertura dos gastos por via de outros rendimentos e subsídios ao investimento</i>	5%	14%	n.a.
<i>Cobertura dos gastos por via de subsídio à exploração</i>	n.a.	n.a.	n.a.
<i>Valor do subsídio implícito</i>	n.a.	n.a.	n.a.
<i>Cobertura dos gastos por via de subsídio implícito</i>	n.a.	n.a.	n.a.
Gastos unitários de exploração (€/m³ ou €/t)	0,8555	1,0284	n.a.
	Abastecimento	Saneamento	Resíduos urbanos
<i>Encargos tarifários anuais (120 m³) - com IVA e Taxas</i>	153,25	144,50	
Acessibilidade económica (%) - conforme Guia 27, 4ª geração de indicadores	0,38%	0,36%	

O Conselho de Administração, depois de analisar o assunto, **deliberou por unanimidade**:

1. Aprovar a proposta de tarifário do serviço de abastecimento de água e de saneamento de águas residuais com uma atualização de 3,3% face ao tarifário aplicado em 2023, e acima indicado para o ano de 2024;
2. Aprovar a proposta de tarifário dos serviços auxiliares acima indicado para o ano de 2024

Mais foi **deliberado, por unanimidade**, que ao tarifário do serviço de abastecimento de água e saneamento sejam acrescentadas as Taxa de Recursos Hídricos e da Qualidade, que constituem receitas do Estado, nos termos do Decreto-Lei n.º 97/2008, de 11 de junho, alterado e republicado pelo Decreto-Lei n.º 46/2017, de 3 de maio junho.

Mais **deliberou, por unanimidade**, solicitar à Câmara Municipal que delibere para o ano de 2024 o financiamento dos tarifários sociais aplicados ao serviço de abastecimento de água e saneamento, nos termos do estabelecido pela alínea a) do n.º 1 do artigo 4.º do Decreto-Lei 147/2017, bem como pela Recomendação n.º 2/2018 da ERSAR.

Foi ainda **deliberado, por unanimidade**, enviar as propostas dos tarifários de 2024 a aplicar pelos SMAS à Câmara Municipal de Leiria, para os fixar nos termos da alínea e) do n.º1 do artigo 33º do Lei nº75/2013, de 12 de setembro.

Identificação

[Instruções de preenchimento](#)[Vídeo](#) 

versão 20.09.2023

Identificação da entidade gestora:

SMAS de Leiria

Ano:

2024

(identifique a sua EG através da drop-down list acessível no canto inferior direito da célula C3.)

Tipologia: Serviço Municipalizado ou Intermunicipalizado

	Abastecimento	Saneamento	Resíduos
Serviços regulados prestados pela entidade gestora	Sim	Sim	Não

Forma de prestação do serviço

Diretamente pela EG

Diretamente pela EG

Não aplicável

(Escolher opção aplicável)

Entidade externa que presta o serviço (quando aplicável)

(Inscrever nome da(s) entidade(s) responsáveis pela prestação dos serviços)

Entidade que presta o serviço em alta (quando aplicável)

(Inscrever nome da(s) entidade(s) responsáveis pela prestação dos serviços)

(SMAS e Empresas Municipais) Outras atividades desenvolvidas

(inscrever outras atividades desenvolvidas para além dos serviços regulados)

Questões sobre a proposta tarifária para 2024

A entidade gestora pretende alterar a estrutura tarifária face ao tarifário aplicado em 2023?

A entidade gestora pretende alterar os valores das tarifas face ao tarifário aplicado em 2023?

Abastecimento	Saneamento	Resíduos urbanos
Não	Não	
Não	Não	

A entidade gestora deve colocar no separador Ficheiros (Portal ERSAR > Módulo de regulação económica > Formação de tarifários > 2024 > Ficheiros documento com a proposta de tabela tarifária que prevê divulgar junto dos seus utilizadores referente ao tarifário a aplicar em 2024. Caso a estrutura tarifária seja coincidente com a preconizada pela ERSAR sugere-se a utilização do ficheiro "Modelo_edital" disponível nos Ficheiros de apoio às EG do Módulo de Regulação Económica.

Caso seja intenção da entidade gestora alterar o tarifário, indique o motivo de alteração.

Indique os principais pressupostos e respetivas fontes de informação considerados na elaboração das projeções apresentadas e na proposta de tarifário (projeções de procura, atualização de preços, volume de atividade, gastos, investimentos, etc).

O tarifário proposto pretende atingir um equilíbrio entre custos e proveitos, de forma a promover um serviço público de qualidade ao mais baixo custo possível, mas imputando os reais custos de funcionamento aos utilizadores do sistema, num cumprimento do princípio do utilizador/pagador. Num contexto presente e futuro, em que os recursos financeiros tendem a ser cada vez mais escassos, é indispensável rentabilizar e maximizar as infraestruturas existentes como forma de assegurar a sustentabilidade económica e financeira dos SMAS no médio e longo prazo. O combate às alterações climáticas serão a nossa preocupação, pelo que o tarifário proposto pretende garantir a preservação dos recursos e a promoção de comportamentos eficientes pelos consumidores através de uma penalização pedagógica dos consumos excessivos, como forma de fomentar a poupança e combater o desperdício. Salienta-se que os SMAS têm em curso, e previstos para o período 2024-2027, um conjunto de investimentos de prolongamento das redes de saneamento que vai permitir alcançar uma taxa de cobertura de 95% do concelho. Quanto ao abastecimento de água, salienta-se o processo de implementação do plano de redução de perdas de água, cujo investimento se irá manter em 2024, reforçando-se a expansão da telegestão, reabilitação de redes de água, criação de novas ZMC e VRP e a expansão da instalação de contadores inteligentes. O cálculo previsional dos custos diretos para 2024, foi apurado tendo por base a estimativa de custos a 31 de dezembro de 2023. O tarifário proposto para 2024 pretende garantir o acesso universal ao serviço de abastecimento de água uma vez que incorpora um tarifário social e tarifário para famílias numerosas.

Gastos diretos					Instruções de preenchimento
(preencher apenas a informação aplicável à sua EG)					(Unidade: €)
Exercício Económico	2024 (Previsional)				Observações
Gastos diretos	AA	AR	RU	AA + AR + RU	A EG deve preencher os campos abaixo indicando o racional subjacente aos valores estimados
CMVMC-Custo de aquisição de água em alta	4 000 000			4 000 000	
CMVMC-Combustíveis	615	568		1 183	
CMVMC-Outros	51 354	7 263		58 617	
CMVMC	4 051 969	7 831	0	4 059 800	A EG deve preencher os campos abaixo indicando o racional subjacente aos valores estimados
FSE-Custo do tratamento de efluentes em alta		3 700 000		3 700 000	
FSE-Custo do tratamento de resíduos em alta				0	
FSE-Outros subcontratos				0	
FSE-Eletricidade	81 694	9 222		90 916	
FSE-Combustíveis	33 907	9 234		43 142	
FSE - Material de escritório				0	
FSE-Rendas de edifícios				0	
FSE-Alugueres de equipamentos				0	
FSE-Comunicações-portes de correio				0	
FSE-Comunicações-telefones/telemóveis	115			115	
FSE-Comunicações-internet	135	35		170	
FSE-Seguros- Multiriscos				0	
FSE-Seguros- Responsabilidade civil	2 258			2 258	
FSE-Seguros- Frota				0	
FSE-Transporte de mercadorias	25			25	
FSE-Honorários				0	
FSE-Contencioso e notariado				0	
FSE-Conservação e reparação				0	
FSE-Publicidade e propaganda				0	
FSE-Limpeza, higiene e conforto				0	
FSE-Trabalhos especializados	1 040	700 000		701 040	
FSE- Outros FSE (todos os não discriminados acima)	20 904	4 491		25 395	
FSE	140 078	4 422 982	0	4 563 061	A EG deve preencher os campos abaixo indicando o racional subjacente aos valores estimados
Gastos com pessoal	87 000	42 000		129 000	
Gastos de depreciação e amortização	1 835 300	2 698 720		4 534 020	
Gastos referentes a TRH/TGR	40 061	112 981		153 041	
Provisões (aumentos)				0	
Juros e gastos similares suportados	2 745	3 526		6 271	
Gastos de serviços de construção				0	
Perdas por imparidade e reversões	178 487	156 515		335 002	
Reduções/aumentos do justo valor				0	
Outros gastos e perdas	2 112	2 937		5 049	
Imposto sobre o rendimento do exercício				0	
Total	6 337 751	7 447 491	0	13 785 243	

Gastos indiretos

[Instruções de preenchimento](#)

(preencher apenas a informação aplicável à sua EG)

(Unidade: €)

Exercício Económico	2024 (Previsional)				Observações
	AA	AR	RU	AA + AR + RU	
Gastos indiretos					<i>A EG deve preencher os campos abaixo indicando a racional subjacente aos valores estimados</i>
CMVMC-Outros	182 507	168 738		351 245	
FSE-Outros subcontratos				0	
FSE-Eletricidade	272 347	251 800		524 147	
FSE-Combustíveis	36 962	34 174		71 136	
FSE-Material de escritório	347	321		668	
FSE-Rendas de edifícios	8 115	7 503		15 617	
FSE-Alugueres de equipamentos	7 527	6 936		14 463	
FSE-Comunicações-portes de correio	159 734	147 684		307 418	
FSE-Comunicações-telefones/telemóveis	8 311	7 684		15 996	
FSE-Comunicações-internet	1 171	1 083		2 253	
FSE-Seguros- Multirriscos	14 542	13 444		27 986	
FSE-Seguros- Responsabilidade civil	5 039	4 658		9 697	
FSE-Seguros- Frota	9 938	9 188		19 126	
FSE-Transporte de mercadorias				0	
FSE-Honorários	267	246		513	
FSE-Contencioso e notariado				0	
FSE-Conservação e reparação	33 681	31 140		64 821	
FSE-Publicidade e propaganda	13 467	12 451		25 919	
FSE-Limpeza, higiene e conforto	51 807	47 899		99 706	
FSE-Trabalhos especializados	228 665	211 414		440 079	
FSE- Outros FSE (todos os não discriminados acima)	650 940	601 833		1 252 773	
FSE	1 502 860	1 389 457	0	2 892 317	<i>A EG deve preencher os campos abaixo indicando a racional subjacente aos valores estimados</i>
Gastos com pessoal	1 984 233	1 604 342		3 588 575	
Gastos de depreciação e amortização	113 782	105 199		218 981	
Provisões (aumentos)				0	
Juros e gastos similares suportados	10 048	9 291		19 339	
Gastos de serviços de construção				0	
Perdas por imparidade e reversões				0	
Reduções/aumentos do justo valor				0	
Outros gastos e perdas	72 805	67 313		140 119	
Imposto sobre o rendimento do exercício				0	
Total	3 866 236	3 344 340	0	7 210 576	

Gastos comuns					Instruções de preenchimento
(preencher apenas a informação aplicável à sua EG)					(Unidade: €)
Exercício Económico	2024 (Previsional)				Observações
Gastos comuns	AA	AR	RU	AA + AR + RU	A EG deve preencher os campos abaixo indicando o racional subjacente aos valores estimados
CMVMC-Outros				0	
FSE-Eletricidade				0	
FSE-Combustíveis				0	
FSE-Material de escritório				0	
FSE-Rendas de edifícios				0	
FSE-Alugueres de equipamentos				0	
FSE-Comunicações-portes de correio				0	
FSE-Comunicações-telefones/telemóveis				0	
FSE-Comunicações-internet				0	
FSE-Seguros- Multiriscos				0	
FSE-Seguros- Responsabilidade civil				0	
FSE-Seguros- Frota				0	
FSE-Transporte de mercadorias				0	
FSE-Honorários				0	
FSE-Contencioso e notariado				0	
FSE-Conservação e reparação				0	
FSE-Publicidade e propaganda				0	
FSE-Limpeza, higiene e conforto				0	
FSE-Trabalhos especializados				0	
FSE- Outros FSE (todos os não discriminados acima)				0	
FSE	0	0	0	0	A EG deve preencher os campos abaixo indicando o racional subjacente aos valores estimados
Gastos com pessoal				0	
Gastos de depreciação e amortização				0	
Provisões				0	
Juros e gastos similares suportados				0	
Gastos de serviços de construção				0	
Perdas por imparidade e reversões				0	
Reduções/aumentos do justo valor				0	
Outros gastos e perdas				0	
Imposto sobre o rendimento do exercício				0	
Total	0	0	0	0	

Gastos totais

(Unidade: €)

Exercício Económico	2024 (Previsional)			
	AA	AR	RU	AA + AR + RU
Gastos diretos				
CMVMC- Gasto com a aquisição de água em alta	4 000 000			4 000 000
CMVMC-Combustíveis	615	568	0	1 183
CMVMC-Outros	233 861	176 001	0	409 862
CMVMC	4 234 476	176 569	0	4 411 045
FSE- Gasto com o tratamento de efluentes em alta		3 700 000		3 700 000
FSE- Gasto com o tratamento de resíduos em alta			0	0
FSE-Outros subcontratos	0	0	0	0
FSE-Eletricidade	354 040	261 022	0	615 063
FSE-Combustíveis	70 869	43 408	0	114 277
FSE-Material de escritório	347	321	0	668
FSE-Rendas de edifícios	8 115	7 503	0	15 617
FSE-Alugueres de equipamentos	7 527	6 936	0	14 463
FSE-Comunicações-portes de correio	159 734	147 684	0	307 418
FSE-Comunicações-telefones/telemóveis	8 426	7 684	0	16 111
FSE-Comunicações-internet	1 306	1 118	0	2 423
FSE-Seguros- Multirriscos	14 542	13 444	0	27 986
FSE-Seguros- Responsabilidade civil	7 297	4 658	0	11 955
FSE-Seguros- Frota	9 938	9 188	0	19 126
FSE-Transporte de mercadorias	25	0	0	25
FSE-Honorários	267	246	0	513
FSE-Contencioso e notariado	0	0	0	0
FSE-Conservação e reparação	33 681	31 140	0	64 821
FSE-Publicidade e propaganda	13 467	12 451	0	25 919
FSE-Limpeza, higiene e conforto	51 807	47 899	0	99 706
FSE-Trabalhos especializados	229 705	911 414	0	1 141 119
FSE- Outros FSE (todos os não discriminados acima)	671 844	606 324	0	1 278 167
FSE	1 642 938	5 812 440	0	7 455 378
Gastos com pessoal	2 071 233	1 646 342	0	3 717 575
Gastos de depreciação e amortização	1 949 082	2 803 920	0	4 753 001
Gastos referentes a TRH/TGR	40 061	112 981	0	153 041
Provisões (aumentos)	0	0	0	0
Juros e gastos similares suportados	12 793	12 816	0	25 609
Gastos de serviços de construção	0	0	0	0
Perdas por imparidade e reversões	178 487	156 515	0	335 002
Reduções/aumentos do justo valor	0	0	0	0
Outros gastos e perdas	74 917	70 250	0	145 167
Imposto sobre o rendimento do exercício	0	0	0	0
Total	10 203 987	10 791 832	0	20 995 819

Gastos de exploração

[Instruções de preenchimento](#)

(preencher apenas a informação sobre as quantidades aplicável à EG)

		2024 (Previsional)	Observações
			<i>A EG deve preencher o campo abaixo indicando o racional subjacente aos volumes/quantidade estimados</i>
Abastecimento			
Gastos de exploração (€)		8 063 625	
Água entrada no sistema (m ³ /ano)*		10 500 000	
Gastos unitários de exploração (€/m³)		0,77	
Saneamento			
Gastos de exploração (€)		7 818 581	
Águas residual recolhida (m ³ /ano)*		7 700 000	
Gastos unitários de exploração (€/m³)		1,02	
Resíduos			
Gastos de exploração (€)		0	
Resíduos urbanos recolhidos (t/ano)*			
Gastos unitários de exploração (€/t)		0,00	

* As projeções de quantidades devem seguir a metodologia de cálculo do sistema de avaliação da qualidade dos serviços (4.ª geração):

dAA48ab - Água entrada no sistema (m³/ano)

dAR57ab - Águas residual recolhida (m³/ano)

dRU37ab - Resíduos urbanos recolhidos pela entidade gestora (t/ano)

Rendimentos Tarifários 2024 - Saneamento de Águas Residuais - Tarifários ao utilizador final										Observações
Utilizadores Domésticos										
Tarifário normal										
Tarifa disponibilizada			Tarifa variável			Engargos anuais		Engargos tarifários anuais		Montante (€/ano)
Nível	N.º Contas	Tarifa (€/Ano)	Valor anual (€)	Escalões	Volume (m³/Ano)	Tarifa (€/m³)	Valor anual (€)			
Normal	415	0,1475	61.107,50	5 m³	0	0	0	Engargos tarifários anuais		
				6 - 15 m³	1.500.000	1,0212	1.531.800	Engargos tarifários anuais - consumo de 120 m³ de água		112,82
				16 - 25 m³	110.000	2,3910	265.010	Componente fixa		54,80
				> 25 m³	38.500	5,3813	207.154	Componente variável		63,82
								Engargos não tarifários anuais - impostos, taxas e outros		0%
								Taxa de IVA do serviço		0%
								Engargos (30 dias)		0,00
								TARIFAS (€/m³)		0,15
								TARIFAS (€/m³)		0,15
								Taxa de IVA do componente TMI		0%
								Outras taxas		(Incolher)
								Valor unitário (€/m³)		0,0000
								Valor fixo (30 dias)		0,00
Tarifário Social										
Tarifa disponibilizada			Tarifa variável			Engargos tarifários anuais		Engargos tarifários anuais		Montante (€/ano)
Nível	N.º Contas	Tarifa (€/Ano)	Valor anual (€)	Escalões	Volume (m³/Ano)	Tarifa (€/m³)	Valor anual (€)			
Normal	415	0,0000	0	0 - 15 m³	21.000	0,4000	84,00	Engargos tarifários anuais - consumo de 120 m³ de água		48,60
				16 - 25 m³	1.100	0,7700	847	Componente fixa		0,00
				> 25 m³	600	1,4000	840	Componente variável		48,60
Tarifário Famílias Numerosas										
Tarifa disponibilizada			Tarifa variável			Engargos tarifários anuais		Engargos tarifários anuais		Montante (€/ano)
Nível	N.º Contas	Tarifa (€/Ano)	Valor anual (€)	Escalões	Volume (m³/Ano)	Tarifa (€/m³)	Valor anual (€)			
Normal	125	0,1475	18.437,50	5 Pessoas	10.500	0,5500	5.775,00	Engargos tarifários anuais - consumo de 120 m³ de água		112,82
				6-15 m³	5.500	1,0212	5.616,60	Componente fixa		54,80
				16 - 25 m³	700	1,7870	1.250,90	Componente variável		63,82
				> 25 m³	700	5,3813	3.764,90			
				6 Pessoas	0	0,5500	0			
				7-15 m³	0	1,0212	0			
				16 - 25 m³	0	1,7870	0			
				> 25 m³	0	5,3813	0			
				7 ou mais Pessoas	0	0,5500	0			
				16-25 m³	0	1,0212	0			
				26-35 m³	0	1,7870	0			
				> 35 m³	0	5,3813	0			
Tarifário de serviços de saneamento prestado por meios próprios (Imposta de fechos adaptada)										
Tarifa fixa	Quant. (€)	Tarifa/serviço prestado (€)	Montante (€)	Tarifa variável	Quant. anual (m³)	Tarifa (€)	Montante (€)	Caso seja aplicado o tarifário geral previsto para os utilizadores que têm acesso à rede, por favor indicar nas observações, bem como o número anual de fechos incluído.		Aplicado tarifário geral previsto para os utilizadores com acesso à rede: 500 UNIDADES ANUAIS
L-1	0	0,0000	0	0 m³	0	0,0000	0			
L-2	0	0,0000	0	L-1	0	0,0000	0			
L-3	0	0,0000	0	300 UNIDADES	0	0,0000	0			
Utilizadores Não Domésticos										
Tarifário normal										
Tarifa disponibilizada			Tarifa variável			Engargos tarifários anuais		Engargos tarifários anuais		Montante (€/ano)
Nível	N.º Contas	Tarifa (€/Ano)	Valor anual (€)	Escalões	Volume (m³/Ano)	Tarifa (€/m³)	Valor anual (€)			
Normal	7.500	0,1963	1474,50	150.000	1.500.000	1,3816	2.072.400	Engargos tarifários anuais - consumo de 120 m³ de água		112,82
								Componente fixa		97,20
								Componente variável		214,44
Tarifário Social										
Tarifa disponibilizada			Tarifa variável			Engargos tarifários anuais		Engargos tarifários anuais		Montante (€/ano)
Nível	N.º Contas	Tarifa (€/Ano)	Valor anual (€)	Escalões	Volume (m³/Ano)	Tarifa (€/m³)	Valor anual (€)			
Normal	400	0,1100	44,00	Variação zero	0	0,0000	0	Engargos tarifários anuais - consumo de 120 m³ de água		25,82
								Componente fixa		48,60
								Componente variável		107,22
Repercução dos gastos associados à Taxa de Recursos Hídricos										
TMI	Volume (m³/Ano)	Valor unitário (€/m³)	Valor anual (€)							
	1.000,00	0,0000	0,00							
Serviços auxiliares										
Designação	Quant. anual (€)	Tarifa (€)	Montante (€/ano)							
Rend. de saneamento (> 20 m)	10	200,0000	2.000,00							
Rend. Pluvial	10	300,0000	3.000,00							
Volume	500	40,0000	20.000,00							
Temporização e descompartimento de taxa de saneamento por uso indutivo ou a pedido do utilizador	10	150,0000	1.500,00							
Distribuição de taxa de saneamento	10	150,0000	1.500,00							
Reparação de danos em infraestruturas, provocada por terceiros	1	550,0000	550,00							
Resumo:			9 735 571,40							
Rendimentos tarifários (€)			9.463.733,20							
Tarifário geral (€)			209.897,40							
Tarifário família numerosa (€)			21.891,50							
Serviços auxiliares (€)			5.295,30							
TMI			67.133,00							

ERROS QUE OBSTAM À SUBMISSÃO DO FICHEIRO

Submetido no separador "Ficheiros" um documento com a tabela tarifária proposta para o ano 2024

Submetido no separador "Ficheiros" um documento com a tabela tarifária proposta para o ano 2024

Submetido no separador "Ficheiros" um documento com a tabela tarifária proposta para o ano 2024

Submetido no separador "Ficheiros" um documento com a tabela tarifária proposta para o ano 2024

Submetido no separador "Ficheiros" um documento com a tabela tarifária proposta para o ano 2024

Rendimentos totais					Instruções de preenchimento
Exercício Económico	2024 (Previsional)				Observações
	AA	AR	RU	AA + AR + RU	
	(Unidade: €)				
					<i>A EG deve preencher os campos abaixo caso tenha observações a fazer sobre os valores reportados</i>
Vendas - tarifa variável	6 498 148			6 498 148	
Vendas de produtos				0	
Vendas - outros rendimentos				0	
Vendas	6 498 148	0	0	6 498 148	
Prestação de serviços - tarifa de disponibilidade	3 660 446	3 741 984	0	7 402 430	
Prestação de serviços - tarifa variável		5 853 545	0	5 853 545	
Prestação de serviços - serviços auxiliares	353 868	52 905	0	406 773	
Prestação de serviços - outros rendimentos				0	
Rendimentos referentes a TRH/TGR	32 675	67 138	0	99 813	
Prestação de serviços	4 046 988	9 715 572	0	13 762 560	<i>A EG deve preencher os campos abaixo caso tenha observações a fazer sobre os valores reportados</i>
Subsídios à exploração				0	
Financiamento do tarifário social				0	
Trabalhos para a própria entidade	50 000	4 000		54 000	
Subsídios ao investimento	350 000	1 500 000		1 850 000	
Variação nos inventários da produção	31 520			31 520	
Proveitos de serviços de construção				0	
Outros rendimentos e ganhos	122 607	69 597		192 204	
Juros e rendimentos similares obtidos	140	120		260	
Proveitos e ganhos financeiros				0	
Total	11 099 404	11 289 289	0	22 388 692	

Investimento [instruções de preenchimento](#) (Unidade: €)

Plano de Investimentos anual - Adutores e condutas Coletores e emissários - 2024	Subsistema/Freguesia	Extensão de rede em metros lineares	Abastecimento		Saneamento		Resíduos		Observações	
			Novos	Substituição / Renovação	Novos	Substituição / Renovação	Novos	Substituição		
Reabilitação rede água	Concelho	25000		1 000 000 €				40,00	0,00	
Rede drenagem Ascovia	Monte Redondo	4300			500 000,00 €			0,00 €	136,38 €	
Reabilitação coletores de saneamento	Concelho	20000			900 000 €		500 000,00 €	0,00 €	25,00 €	
Rede de drenagem Figueiras	Milagres / Boavista	10000						0,00 €	90,00 €	
ABASTECIMENTO DE ÁGUA AO CONCELHO DE LEIRIA - SECTOR CENTRAL, SUBSEC	Marmozes / Boavista	1800		1 250 000 €				694,44 €	0,00 €	
Total			0 €	2 250 000 €	1 400 000 €	500 000 €				
TOTAL DE INVESTIMENTO EM REDES				2 250 000 €		1 900 000 €				

Plano de Investimentos anual - OUTROS -2024	Subsistema/Freguesia	Abastecimento		Saneamento		Resíduos		Observações
		Novos	Substituição / Renovação	Novos	Substituição / Renovação	Novos	Substituição	
Expansão da Telemetria	Zona urbana leiria	200 000 €						
Total		200 000	0	0	0	0	0	
TOTAL		200 000	0	0	0	0	0	

Plano de Investimentos anual - TOTAL - 2024	Abastecimento		Saneamento		Resíduos	
	Novos	Substituição / Renovação	Novos	Substituição / Renovação	Novos	Substituição
	200 000	2 250 000	1 400 000	500 000	0	0
Taxa de execução do ano transato (Realizado em 2022 comparativamente a FT2023)	2 450 000	1 900 000	1 900 000	500 000	0	0
	62,0%		66,0%			

Plano de Financiamento do Investimento de 2024	Abastecimento	Saneamento	Resíduos	Total	Observações
Financiamento a fundo perdido				0	
Reembolsável	0	0	0	0	
Empréstimos bancários				0	
Subsídios reembolsáveis				0	
Autofinanciamento	2 450 000	1 900 000		4 350 000	
Total	2 450 000	1 900 000	0	4 350 000	

Investimento acumulado	Abastecimento	Saneamento	Resíduos	Total	Observações
Ativo fixo bruto em 31/12/2023 (Estimativa de fecho)	65 604 422	77 013 887		142 618 309	
Investimento em 2024 (Previsional)	2 450 000	1 900 000	0	4 350 000	
Ativo fixo bruto em 31/12/2024 (Previsional)	68 054 422	78 913 887	0	146 968 309	
Amortizações acumuladas em 31/12/2023 (Estimativa de fecho)	51 944 290	45 821 267		97 765 557	
Amortizações do exercício de 2024 (Previsional)	1 949 082	2 803 920	0	4 753 002	
Amortizações acumuladas em 31/12/2024 (Previsional)	53 893 372	48 625 187	0	102 518 558	
Subsídios ao investimento por reconhecer em 31/12/2024 (Previsional)	2 809 573	9 756 443		12 566 016	
Investimento líquido de amortizações e subsídios em 31/12/2024 (Previsional)	11 351 477	20 532 258	0	31 883 735	

Nota: O **Ativo fixo bruto** deve ser correspondido à soma dos ativos tangíveis com os ativos intangíveis e respetivas amortizações acumuladas.

Observações:

Demonstração de resultados por atividade - SNC e SNC-AP

[Instruções de preenchimento](#)

(Unidade: €)

Descrição	2023 (Estimativa de fecho)				2024 (Previsional)			
	AA	AR	RU	AA + AR + RU	AA	AR	RU	AA + AR + RU
Vendas	6 542 257			6 542 257	6 498 148	0	0	6 498 148
Prestação de serviços	4 236 620	8 905 919		13 142 539	4 046 988	9 715 572	0	13 762 560
Volume de negócios	10 778 877	8 905 919	0	19 684 796	10 545 136	9 715 572	0	20 260 708
Subsídios à exploração				0	0	0	0	0
Financiamento do tarifário social				0	0	0	0	0
Varição nos inventários da produção	1 093			1 093	31 520	0	0	31 520
Proveitos dos serviços de construção				0	0	0	0	0
Trabalhos para a própria entidade	45 500	10 000		55 500	50 000	4 000	0	54 000
CMVMC	3 968 767	116 503	0	4 085 270	4 234 476	176 569	0	4 411 045
<i>Gastos com a aquisição de água em alta</i>	3 800 000			3 800 000	4 000 000	0	0	4 000 000
<i>Outros gastos com CMVMC</i>	168 767	116 503		285 270	234 476	176 569	0	411 045
Fornecimentos e serviços externos	1 500 000	4 760 875	0	6 260 875	1 642 938	5 812 440	0	7 455 378
<i>Gastos com o tratamento de efluentes em alta</i>		3 635 602		3 635 602	0	3 700 000	0	3 700 000
<i>Gastos com o tratamento de resíduos em alta</i>				0	0	0	0	0
<i>Outras FSE</i>	1 500 000	1 125 273		2 625 273	1 642 938	2 112 440	0	3 755 378
Gastos de serviços de construção				0	0	0	0	0
Gastos com o pessoal	2 050 000	1 684 157		3 734 157	2 071 233	1 646 342	0	3 717 575
Subsídios ao investimento	450 000	1 700 000		2 150 000	350 000	1 500 000	0	1 850 000
Provisões				0	0	0	0	0
Perdas por imparidade e reversões	53 481	52 198		105 679	178 487	156 515	0	335 002
Reduções/aumentos do justo valor				0	0	0	0	0
Outros rendimentos e ganhos	127 000	134 136		261 136	122 607	69 597	0	192 204
Outros gastos e perdas	133 755	63 720		197 475	114 978	183 231	0	298 209
Resultado antes de depreciações, gastos de financiamento e impostos	3 696 467	4 072 602	0	7 769 069	2 857 151	3 314 073	0	6 171 224
Gastos de depreciação e de amortização	1 723 445	2 926 509		4 649 954	1 949 082	2 803 920	0	4 753 001
Resultado operacional (antes de gastos de financiamento e impostos)	1 973 022	1 146 093	0	3 119 115	908 069	510 153	0	1 418 223
Juros e rendimentos similares obtidos	17 196	12 973		30 169	140	120	0	260
Juros e gastos similares suportados	13 738	16 546		30 284	12 793	12 816	0	25 609
Resultado antes de impostos	1 976 480	1 142 520	0	3 119 000	895 416	497 457	0	1 392 873
Imposto sobre o rendimento do exercício				0	0	0	0	0
Resultado líquido do exercício	1 976 480	1 142 520	0	3 119 000	895 416	497 457	0	1 392 873
Resumo:								
Rendimentos tarifários	10 778 877	8 905 919	0	19 684 796	10 545 136	9 715 572	0	20 260 708
Outros rendimentos (excepto subsídios ao investimento e subsídios à exploração)	190 789	157 109	0	347 898	204 267	73 717	0	277 984
Subsídios ao investimento	450 000	1 700 000	0	2 150 000	350 000	1 500 000	0	1 850 000
Gastos exploração	7 652 522	6 625 255	0	14 277 777	8 063 625	7 818 581	0	15 882 206
Gastos totais	9 443 186	9 620 508	0	19 063 694	10 203 987	10 791 832	0	20 995 819

Indicadores 2024

	Abastecimento	Saneamento	Resíduos urbanos
Cobertura dos gastos (%) - conforme Guia 27, 4ª geração de indicadores	109%	105%	n.a.
<i>Cobertura dos gastos por via tarifária</i>	103%	90%	n.a.
<i>Financiamento de tarifários sociais</i>	0%	0%	n.a.
<i>Cobertura dos gastos por via de outros rendimentos e subsídios ao investimento</i>	5%	15%	n.a.
<i>Cobertura dos gastos por via de subsídio à exploração</i>	n.a.	n.a.	n.a.
<i>Valor do subsídio implícito</i>	n.a.	n.a.	n.a.
<i>Cobertura dos gastos por via de subsídio implícito</i>	n.a.	n.a.	n.a.
Gastos unitários de exploração (€/m³ ou €/t)	0,7680	1,0154	n.a.
	Abastecimento	Saneamento	Resíduos urbanos
<i>Encargos tarifários anuais (120 m³) - com IVA e Taxas</i>	148,39	152,19	
Acessibilidade económica (%) - conforme Guia 27, 4ª geração de indicadores	0,37%	0,38%	

Posso submeter o processo no portal da ERSAR?

	Foram preenchidos os campos necessários à emissão de parecer?			Por que não foi preenchido?
	AA	AR	RU	
Folhas "Rendimentos tarifários"				
Valores e quantidades			:)	(...)
Serviços auxiliares	:)	:)	:)	(...)
Fossas		:)		(...)
Folhas "Rendimentos tarifários" - Encargos tarifários				
Domésticos	:)	:)	:)	(...)
Não-domésticos	:)	:)	:)	(...)
Sociais	:)	:)	:)	(...)
Famílias numerosas	:)	:)		(...)
Folhas "Rendimentos tarifários" - Encargos não-tarifários	:)	:)	:)	(...)
Folhas "Gastos diretos, indiretos e comuns"				
Gastos diretos	:)	:)	:)	(...)
Gastos com serviço em alta	:)	:)	:)	(...)
Gastos indiretos	:)	:)	:)	(...)
Gastos comuns	(confrontar com RC 2022)	(confrontar com RC 2022)	(confrontar com RC 2022)	
Gastos de exploração	:)	:)	:)	(...)
Folha "Rendimentos"				(...)
Folha "DR"				
Estimativa de fecho de 2023 (apenas para EG de natureza empresarial)	:)	:)	:)	(...)
Folha "Investimento"				
Plano de investimentos	:)	:)	:)	(...)
Financiamento	:)	:)	:)	(...)
Folha "Gastos de exploração"	:)	:)	:)	(...)

Ex.mo Senhor Presidente do Conselho de Administração
SMAS de Leiria
Rua da Cooperativa N.º2
2410-256 LEIRIA
geral@smas-leiria.pt

vossa referência <i>your reference</i>	vossa comunicação <i>your communication</i>	nossa referência <i>our reference</i>	nosso processo <i>our process</i>	data <i>date</i>
		O-005802/2023		2023-10-24
assunto <i>subject</i>	Parecer sobre o tarifário dos serviços de abastecimento e saneamento para 2024			

Ex.^{mo} Senhor,

Junto se envia o parecer desta Entidade sobre o tarifário dos serviços de abastecimento e saneamento para 2024.

De acordo com o n.º 3 do artigo 50.º dos Estatutos da ERSAR, aprovados pela Lei n.º 10/2014, de 6 de março, e em cumprimento do n.º 8 do artigo 28.º do Regulamento de Procedimentos Regulatórios (Regulamento n.º 446/2018, publicado em Diário da República, 2.ª série, n.º 140, de 23 de julho 2018), o parecer será objeto de publicação no sítio da internet desta entidade reguladora.

Nestes termos, e caso a entidade gestora considere existirem informações confidenciais no referido parecer deve, no prazo de 10 dias, informar a ERSAR dessa situação nos termos previstos pelo n.º 4 do artigo 51.º do referido regulamento.

Com os melhores cumprimentos,

A Presidente



(Prof.ª Doutora Vera Eiró)

Anexo: I-001477/2023





Parecer sobre a formação de tarifários 2024

Informação	I-001477/2023
Entidade gestora	Serviços Municipalizados de Água e Saneamento de Leiria
Serviços	Abastecimento de água e saneamento de águas residuais
Data da deliberação do Conselho de Administração	2023-10-24

1. Enquadramento

A ERSAR tem como atribuição avaliar e auditar a fixação e aplicação das tarifas praticadas pelas entidades gestoras dos serviços de águas e resíduos de titularidade municipal, nos termos do artigo 5.º dos seus Estatutos aprovados pela Lei n.º 10/2014, de 6 de março, alterada pela Lei n.º 75-B/2020, de 31 de dezembro. De acordo com o n.º 7 do artigo 21.º da Lei n.º 73/2013, de 3 de setembro, estão sujeitas ao parecer desta Entidade Reguladora as tarifas municipais dos serviços, no que respeita à sua conformidade com as disposições legais e regulamentares em vigor.

Os Serviços Municipalizados de Água e Saneamento (SMAS) de Leiria submeteram a parecer da ERSAR, em 10 de outubro de 2023, a proposta de revisão tarifária dos serviços de águas para o ano de 2024.

Na sequência da análise dos elementos remetidos e da informação existente na ERSAR, apresenta-se o parecer da ERSAR relativo à proposta tarifária para 2024. Salvaguarda-se que eventuais incorreções e/ou omissões da informação reportada pela entidade gestora podem comprometer a adequabilidade das conclusões e recomendações emitidas.

2. Avaliação

No âmbito da análise efetuada, identificaram-se algumas divergências entre os valores das tarifas de disponibilidade do serviço de abastecimento constantes do tarifário proposto para 2024 e as refletidas no ficheiro de suporte à proposta tarifária¹. Embora sem impacto, importa dar nota destas divergências, a verificar pela entidade gestora.

¹ Células D58, D60, D92, D94 e D127 da folha "8.RendimentosTarifários AA TUF"

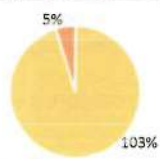
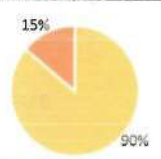


Não tendo a entidade gestora preenchido a célula K7 da folha "2.Proposta tarifária" do ficheiro de suporte à proposta tarifária, foi confirmado, telefonicamente, com a mesma, que para 2024 não estão previstas alterações de valores das tarifas também do serviço de abastecimento de água.

Os encargos para 2024 foram retificados face aos apresentados pelos SMAS de Leiria no ficheiro de suporte à proposta tarifária², nomeadamente pela consideração de tarifas de disponibilidade com quatro casas decimais e arredondando os respetivos encargos a duas casas decimais, pela consideração do coeficiente de afluência à rede de 0,9 no cálculo da componente variável do serviço de saneamento, pela consideração de IVA à taxa de 6% na Taxa de Recursos Hídricos (TRH) do serviço de saneamento de águas residuais e pela desconsideração da Taxa de Controlo da Qualidade da Água.

A avaliação que se apresenta de seguida, nomeadamente no que respeita ao grau de cobertura dos gastos, encontra-se limitada devido aos fatores descritos no ponto 3. do presente parecer.

² Admitindo-se metodologia idêntica à constante da fatura relativa a 2023 submetida pela entidade gestora no portal da ERSAR > Tarifários ao utilizador final.

	AA	AR				
Cobertura dos gastos	109%	105%				
Cobertura total dos gastos (por fonte de rendimento)						
<ul style="list-style-type: none"> ■ Cobertura dos gastos por via tarifária ■ Cobertura dos gastos por via de outros rendimentos e subsídios ao investimento ■ Cobertura dos gastos por via de subsídio implícito ■ Financiamento de tarifários sociais ■ Outros subsídios à exploração 						
Gastos de exploração unitários	0,77 €/m ³	1,02 €/m ³				
Necessidades de investimento	AA	AR				
Investimento previsto realizar em 2024	2.450.000 €	1.900.000 €				
em % do Ativo fixo bruto 2022	-	-				
Novos investimentos - Redes (em % do inv. previsto)	0,00%	73,68%				
Investimentos de subs./reabilitação - Redes (em % do investimento previsto)	91,84%	26,32%				
Novos investimentos - Outros (em % do investimento previsto)	8,16%	0,00%				
Investimentos de subs./reabilitação - Outros (em % do investimento previsto)	0,00%	0,00%				
Indicadores AQS 2022¹	AA	AR				
Acessibilidade física do serviço - AA01b (%)	97					
Ocorrência de falhas no abastecimento - AA03b (n.º/1000 ramais.ano))	NR					
Água não faturada - AA08b (%)	34,3					
Reabilitação de condutas - AA09b (%/ano)	5,6					
Ocorrência de avarias em condutas - AA10b (n.º/(100 km.ano))	44					
Perdas reais de água - AA15b (l/(ramal.dia))	117					
Acessibilidade física do serviço através de redes fixas e meios móveis - AR02b (%)		91				
Ocorrência de inundações - AR04b (n.º/1000 ramais.ano))		16,73				
Reabilitação de coletores - AR09b (%/ano)		0				
Ocorrência de colapsos estr. em coletores - AR10b (n.º/(100 km.ano))		0,60				
Monitorização da condição de coletores - AR11b (%)		0				
Encargos tarifários	AA	AR				
	2023	2024	% var.	2023	2024	% var.
Encargos anuais tarifário geral doméstico (consumo 10m ³ /mês)	148,14 €	148,14 €	0,0%	140,02 €	140,02 €	0,0%
<i>Acessibilidade económica</i>	0,32%	0,31%		0,30%	0,29%	
Encargos anuais tarifário social doméstico (consumo 10m ³ /mês) ²	57,85 €	57,85 €		50,05 €	50,05 €	
Encargos anuais tarifário não doméstico (consumo 10m ³ /mês)	263,90	263,90	0,0%	313,10 €	313,10 €	0,0%
Conformidade da estrutura tarifária	AA	AR				
Utilizadores domésticos						
Tarifa de disponibilidade						
Tarifa variável						
Tarifário social						
Tarifário para famílias numerosas						
Utilizadores não domésticos						
Tarifa de disponibilidade						
Tarifa variável						
Serviços auxiliares						
Conformidade - outros aspetos	AA	AR				
Repercussão do encargo com taxas ambientais (TRH - AA e AR)						
Financiamento do tarifário social						

¹ A informação apresentada, referente à Avaliação da Qualidade de Serviço de 2022 (AQS) é provisória, encontrando-se a decorrer o período de validação dos dados.

² A avaliação do encargo do tarifário social doméstico tem por base o limite máximo de 5,16€/30 dias, por serviço, apurado nos termos da Recomendação n.º 2/2023.

Legenda:

Avaliação boa	●
Avaliação mediana	●
Avaliação insatisfatória	●
Não validável, não aplicável ou não respondeu	●

3. Conclusões e recomendações

Face ao exposto, conclui-se e recomenda-se o seguinte:

1. Os SMAS de Leiria propõem a manutenção em 2024 dos tarifários dos serviços de abastecimento de água e de saneamento de águas residuais face aos aplicados em 2023³.
2. Os rendimentos e gastos propostos para 2024 conduzem a coberturas dos gastos para o serviço de abastecimento de água de 109% e de 105% para o serviço de saneamento de águas residuais. Em termos previsionais, os tarifários propostos conduzem a uma cobertura dos gastos correspondente a qualidade de serviço boa, de acordo com os critérios de avaliação da qualidade dos serviços, definidos pela ERSAR.
3. Verifica-se que os valores dos gastos com a aquisição de água em alta e com o tratamento de águas residuais em alta aumentam cerca de 2% face aos valores reais de 2022, o que pode constituir estimativas conservadoras, subestimando os gastos com os serviços em alta para 2024, que são a rubrica com maior peso na estrutura de gastos dos serviços.
4. Os gastos com pessoal, outra rubrica com peso na estrutura de gastos da entidade gestora, diminuem cerca de 2% face aos reais de 2022, o que poderá constituir uma estimativa conservativa, tendo presente os aumentos salariais ocorridos em 2023 e expectáveis para 2024, a menos que esteja prevista a redução do pessoal afeto aos serviços.
5. Ao nível dos gastos com eletricidade, é prevista a diminuição de 625 mil euros para o serviço de abastecimento de água e o aumento de 160 mil euros para o serviço de saneamento de águas residuais, questionando-se também esta evolução para os dois serviços. Ainda de registar a reduzida expressão dos gastos de conservação e reparação em ambos os serviços, com reduções, face a 2022, de 54% e 50% nos serviços de abastecimento de água e de saneamento de águas residuais, respetivamente. Salienta-se o aumento previsto dos gastos com trabalhos especializados, em 180 mil euros e 879 mil euros face ao real de 2022, , respetivamente nos serviços de abastecimento de água e de saneamento de águas residuais, que a entidade gestora deverá verificar. Assinala-se também que os gastos com publicidade e propaganda diminuem face ao real de 2002 em 115 mil euros e 97 mil euros, respetivamente

³ Dá-se nota que o tarifário proposto para 2023 submetido a parecer da ERSAR foi revisto em resultado da ponderação das conclusões e recomendações da ERSAR exarados na informação I-001312/2022, nomeadamente no sentido de proceder à conformação da estrutura tarifária com o preconizado pela ERSAR.

nos serviços de abastecimento de água e de saneamento de águas residuais, sendo variações expressivas, cuja verificação se recomenda.

6. Outra rubrica que assume grande peso na estrutura de gastos dos serviços é a de depreciações e amortizações do exercício, prevendo a entidade gestora, face ao real de 2022, um aumento de 226 mil euros para o serviço de abastecimento e uma diminuição de 123 mil euros para o serviço de saneamento, questionando-se as variações previstas.
7. De acordo com a informação prestada, o financiamento do tarifário social não será assegurado pelo município, situação que contende com a alínea a) do n.º 1 do artigo 4.º do Decreto-Lei n.º 147/2017, de 5 de dezembro, nos casos de adesão a este regime, bem como com o parágrafo 75, ponto C2.5.1 da Recomendação Tarifária dos Serviços de Águas, Recomendação n.º 01/2022 (RTA), e com a Recomendação n.º 2/2023⁴.
8. Nos termos do preconizado no parágrafo 30 do ponto C.2.1. RTA, recomenda-se a medição e valorização dos consumos próprios da entidade gestora, ou seja, dos seus consumos destinados a utilizações não relacionadas com a prestação dos serviços de águas, com base no valor do tarifário aplicável a utilizadores não domésticos - tarifas de disponibilidade e variável.
9. Recomenda-se que a entidade gestora reduza os níveis de ineficiência, evidenciados nos elevados gastos de exploração unitários⁵ para o serviço de saneamento de águas residuais e nos resultados da avaliação da qualidade de serviço, recomendando-se que sejam tomadas medidas de gestão e executados investimentos nesse sentido. Verifica-se que existe margem para melhorias, de que são exemplos a água não faturada e a adesão aos serviços. Por exemplo, apenas cerca de 66% da água entrada no sistema foi faturada em 2022. Aproximadamente 30% da água entrada no sistema foi perdida no sistema (perdas reais), situação que traduz uma elevada ineficiência e que urge resolver de modo que os gastos sejam otimizados e os utilizadores não sejam onerados com as ineficiências do sistema. Acresce a adesão aos serviços, que é de 88% no serviço de abastecimento e de 80% no serviço de saneamento, cuja melhoria se traduzirá na prática de tarifas mais equitativas e sustentáveis.

⁴ Recomendação relativa aos tarifários sociais para os utilizadores domésticos dos serviços de águas e resíduos, publicada pela ERSAR em março de 2023.

⁵ De acordo com o relatório [Valores de referência dos gastos de exploração unitários em sistemas municipais de serviços de águas e resíduos em baixa](#), publicado em Maio de 2023, disponível em <https://www.ersar.pt>



10. Tendo em conta o plano de investimentos para 2024, admite-se que sejam obtidas melhorias da qualidade do serviço de abastecimento de água, nomeadamente no indicador "água não faturada", pelo que deve ser garantida a sua execução. No caso do serviço de saneamento de águas residuais, prevêem-se investimentos de expansão da rede de saneamento, que os SMAS de Leiria reforçam que vão permitir alcançar uma taxa de cobertura de 95% do concelho, bem como de reabilitação da rede de saneamento, pelo que é plausível admitir melhorias nos indicadores "ocorrência de inundações", "reabilitação de coletores" e "monitorização da condição de coletores".

Importa notar que a inexistência de informação, como, por exemplo, relativamente à ocorrência de falhas no abastecimento, põe em causa a boa gestão dos sistemas e impede a definição de uma estratégia baseada no conhecimento.

Relativamente aos valores de investimento e de extensão de rede previstos na folha "12.Investimento" do ficheiro de suporte, chama-se a atenção para os elevados valores por metro linear obtidos, verificando-se existir para o serviço de abastecimento de água um valor de 694 euros por metro linear, e para o serviço de saneamento de águas residuais valores de 90 e 116 euros por metro linear.

11. Ao nível da estrutura tarifária proposta para o serviço de abastecimento de água alerta-se para as seguintes situações:
- a) Relativamente ao tarifário social proposto, recomenda-se a adesão ao regime definido pelo Decreto-Lei n.º 147/2017, de 5 de dezembro, que estabelece o regime do tarifário social dos serviços de águas e a consideração do preconizado pela ERSAR na Recomendação n.º 2/2023, designadamente no que se refere à aplicação da tarifa social variável até ao limite de consumo mensal de 10 m³ de água (parágrafo 25. da Recomendação n.º 2/2023).
 - b) A RTA prevê que o tarifário social seja dirigido apenas aos utilizadores domésticos em situação de carência económica pelo que se recomenda a eliminação do tarifário social proposto para os utilizadores não domésticos, dispondo o município de instrumentos de ação social que poderá utilizar para apoiar os referidos utilizadores. Caso a entidade pretenda ainda assim manter este tarifário, deve o mesmo ser financiado pelo município e recomenda-se a sua alteração de forma a que as tarifas não sejam inferiores às aplicadas aos utilizadores domésticos.

- c) Relativamente ao tarifário proposto para famílias numerosas, este não se encontra definido segundo o recomendado na RTA (ponto C.2.5.2), na qual se preconiza o alargamento dos escalões da tarifa variável em dois metros cúbicos por cada membro do agregado familiar que ultrapasse os quatro elementos.
- d) No que se refere ao tarifário de serviços auxiliares, recomenda-se a eliminação das tarifas relativas a “Processo de injunção” e “Ação executiva”, uma vez que os custos associados ao processo de injunção e de ação executiva não devem ser considerados tarifas e devem ser exigidos nos termos das regras aplicáveis a esse tipo de processos. Relativamente às tarifas por “Reparação de danos em infraestruturas provocados por terceiros”, importa notar que se trata de matéria da responsabilidade civil extracontratual e já não relativa às condições da prestação do serviço, pelo que não devem ser incluídas no tarifário. No que respeita à tarifa “Processo de corte”, recomenda-se a sua inserção no quadro relativo a “Corte do serviço, por facto imputável ao utilizador”. Tendo a entidade gestora reportado rendimentos pelo serviço auxiliar “Análises” (1.100 euros), cumpre salientar que as “análises laboratoriais” previstas no tarifário proposto não constituem serviços auxiliares da prestação do serviço de abastecimento de água, devendo a entidade gestora rever o tarifário em conformidade, assim como o reporte destes rendimentos, que deve ser efetuado na folha “Rendimentos Totais” do ficheiro de suporte à proposta tarifária. Apenas as eventuais análises realizadas no âmbito do Programa de Controlo Qualidade da Água ou do controlo da água distribuída pelos SMAS aos utilizadores finais e a pedido destes poderão constituir um serviço auxiliar.
- e) Para além do acima exposto, recomenda-se a revisão e/ou clarificação do tarifário de serviços auxiliares considerando o ponto C.2.3.3. da RTA, cumprindo desde já referir que a ERSAR preconiza que a vistoria prévia à ligação ao sistema, ainda que efetuada por solicitação do utilizador, não seja objeto de cobrança autónoma. Também se recomenda que os serviços de leitura extraordinária de consumos de água e de verificação extraordinária do contador sejam cobrados apenas quando se verificarem as situações descritas nas alíneas g) e h), respetivamente, do parágrafo 45 da RTA.
- f) Verifica-se que a tabela tarifária disponibilizada não apresenta o valor unitário do encargo com a de TRH a repercutir no utilizador final, situação que deve regularizada no tarifário a submeter a aprovação da entidade titular e a publicitar junto dos utilizadores, dado que esta componente integra a estrutura tarifária.



12. Ao nível da estrutura tarifária proposta para o serviço de saneamento de águas residuais alerta-se para as seguintes situações:

- a) Relativamente ao tarifário social proposto, recomenda-se a adesão ao regime definido pelo Decreto-Lei n.º 147/2017, de 5 de dezembro, que estabelece o regime do tarifário social dos serviços de águas, e a consideração do preconizado pela ERSAR na Recomendação n.º 2/2023, designadamente no que se refere à aplicação da tarifa social variável até ao limite de consumo mensal de 10 m³ de água (parágrafo 25 da Recomendação n.º 2/2023).
- b) A RTA prevê que o tarifário social seja dirigido apenas aos utilizadores domésticos em situação de carência económica, pelo que se recomenda a eliminação do tarifário social para utilizadores não domésticos, dispondo o município de instrumentos de ação social que poderá utilizar para apoiar os referidos utilizadores. Caso a entidade pretenda ainda assim manter este tarifário, deve o mesmo ser financiado pelo município e recomenda-se a sua alteração de forma a que as tarifas não sejam inferiores às aplicadas aos utilizadores domésticos.
- c) Relativamente ao tarifário proposto para famílias numerosas, este não se encontra definido segundo o recomendado na RTA (ponto C.2.5.2), na qual se preconiza o alargamento dos escalões da tarifa variável em dois metros cúbicos por cada membro do agregado familiar que ultrapasse os quatro elementos.
- d) Recomenda-se a revisão e/ou clarificação do tarifário de serviços auxiliares considerando o ponto C.2.4.4. da RTA, cumprindo desde já referir que a ERSAR preconiza que a vistoria prévia à ligação ao sistema, ainda que efetuada por solicitação do utilizador, não seja objeto de cobrança autónoma.
- e) Verifica-se que a tabela tarifária disponibilizada não apresenta o valor unitário do encargo com a de TRH a repercutir no utilizador final, situação que deve regularizada no tarifário a submeter a aprovação da entidade titular e a publicitar junto dos utilizadores, dado que esta componente integra a estrutura tarifária.



A entidade gestora deve adotar as medidas adequadas a conformar as conclusões e recomendações acima mencionadas, com especial atenção para os aspetos que constituem incumprimentos legais e regulamentares. Nos termos do n.º 8 do artigo 11.º do Decreto-Lei n.º 194/2009, de 20 de agosto, na sua redação dada pela Lei n.º 12/2014, de 6 março, as entidades titulares ou gestoras que tomem decisões desconformes com as recomendações ou pareceres da ERSAR ficam obrigadas ao dever de fundamentação expressa da decisão, com a exposição circunstanciada dos fundamentos de facto e de direito que justifiquem a motivação do ato.

Mais se informa que o tarifário aprovado, acompanhado da respetiva deliberação municipal, deve ser submetido em "Tarifários ao utilizador final" no módulo de regulação económica do Portal da ERSAR, até 15 dias após a sua aprovação, conforme determina o n.º 3 do artigo 11.º-A do Decreto-Lei n.º 194/2009, de 20 de agosto, na sua atual redação.

Por último, a ERSAR reitera a sua disponibilidade para prestar o apoio ou esclarecimentos considerados necessários.

O Conselho de Administração

Miguel Nunes
(Vogal)

Vera Eiró
(Presidente)

Joaquim
Barreiros

Assinado de forma
digital por
Joaquim Barreiros
Dados: 2023.10.24
16:20:43 +01'00'

Joaquim Barreiros
(Vogal)

Anexo 1 - Bandas de referência

Cobertura dos gastos Abastecimento + Saneamento + Resíduos Urbanos			
Bom	[100%;110%]		
Mediano	[90%;100%] ou [110%;120%]		
Insatisfatório	[0%;90%] ou [120%;+00]		
Acessibilidade económica Abastecimento + Saneamento + Resíduos Urbanos			
Bom	[0;0,50%]		
Mediano	[0,50%;1,00%]		
Insatisfatório	[1,00%;+00]		
Gastos de exploração unitários			
	Abastecimento (€/m ³)	Saneamento (€/m ³)	Resíduos Urbanos (€/t)
Bom	[0,66;1,08]	[0,28;0,73]	-
Mediano	[1,08;1,21]	[0,73;0,91]	-
Insatisfatório	[1,21;+00]	[0,91;+00]	-
Mínimo	0,66	0,28	-
Mediana	1,08	0,73	-

A avaliação da cobertura dos gastos e da acessibilidade económica tem por base os valores de referência definidos pela ERSAR no âmbito da avaliação da qualidade de serviço. Os gastos de exploração unitários são avaliados de acordo com valores de referência apurados pela ERSAR a partir de dados do setor, conforme estudo "Valores de referência dos gastos de exploração unitários em sistemas municipais de serviços de águas e resíduos em baixa", disponível no site da ERSAR (https://www.ersar.pt/site-comunicacao/site-noticias/Documents/Relat%C3%B3rio_Gastos_explora%C3%A7%C3%A3o_unitarios_20230530.pdf).

Anexo 2 - Cobertura de gastos

	2020	2021	2022	-	2024
Cobertura dos gastos					
Abastecimento	113%	113%	119%	-	109%
Saneamento	119%	102%	115%	-	105%
Cobertura dos gastos de exploração					
Abastecimento	135%	141%	140%	-	148%
Saneamento	169%	141%	161%	-	144%
Cobertura dos gastos por via tarifária					
Abastecimento	98%	99%	104%	-	103%
Saneamento	96%	83%	92%	-	90%
Cobertura dos gastos de exp. por via tarifária					
Abastecimento	117%	123%	125%	-	131%
Saneamento	130%	115%	132%	-	124%

Notas:

- Cobertura dos gastos: a partir de 2022 este indicador é calculado de acordo com a metodologia definida na "Guia 27 - Avaliação da qualidade dos serviços de águas e resíduos prestados aos utilizadores - 4.ª geração do sistema de avaliação": rendimentos tarifários/gastos totais - outros rendimentos - subsídios ao investimento;

- Cobertura dos gastos de exploração: (rendimentos tarifários + outros rendimentos + subsídios ao investimento) / (custo das mercadorias vendidas e das matérias consumidas + fornecimentos e serviços externos + gastos com pessoal + outros gastos e perdas);

- Cobertura dos gastos por via tarifária: rendimentos tarifários/gastos totais;

- Cobertura dos gastos de exploração por via tarifária: rendimentos tarifários/custo das mercadorias vendidas e das matérias consumidas + fornecimentos e serviços externos + gastos com pessoal + outros gastos e perdas).

Anexo 3 - Gastos de exploração unitários

	2020	2021	2022	-	2024
Abastecimento (€/m³)	0,77	0,77	0,82	-	0,77
Gastos de exploração	€ 8.287.832	€ 8.140.500	€ 8.610.315	-	€ 8.063.625
Volumes (m ³ /ano)	10.738.439	10.567.793	10.447.537	-	10.500.000
Saneamento (€/m³)	0,93	1,01	1,02	-	1,02
Gastos de exploração	€ 6.117.567	€ 7.349.527	€ 6.727.222	-	€ 7.818.581
Volumes (m ³ /ano)	6.591.167	7.246.731	6.594.771	-	7.700.000

Os volumes/quantidades considerados correspondem aos seguintes dados da avaliação da qualidade de serviço: 2020 e 2021: 3.ª geração: dAA41ab, dARS0ab, dRU34ab, 2022 e 2024: 4.ª geração: dAA48ab, dARS7ab, dRU37ab.

Anexo 4 - Encargos tarifários para o utilizador final doméstico (tarifário geral)

	2023	2024	Varição	Varição %
Encargo total anual - Consumo mensal de 10 m³	€ 288,16	€ 288,16	€ 0,00	0,00%
Encargo anual abastecimento	€ 148,14	€ 148,14	€ 0,00	0,00%
Componente fixa	€ 53,98	€ 53,98	€ 0,00	0,00%
Componente variável	€ 85,20	€ 85,20	€ 0,00	0,00%
Taxas	€ 8,96	€ 8,96	€ 0,00	0,00%
Encargo anual saneamento	€ 140,02	€ 140,02	€ 0,00	0,00%
Componente fixa	€ 53,98	€ 53,98	€ 0,00	0,00%
Componente variável	€ 84,42	€ 84,42	€ 0,00	0,00%
Taxas	€ 1,62	€ 1,62	€ 0,00	0,00%

Anexo 5 - Acessibilidade económica

	2020	2021	2022	2023	2024
Abastecimento	0,35%	0,34%	0,34%	0,32%	0,31%
Saneamento	0,35%	0,34%	0,32%	0,30%	0,29%

A acessibilidade económica corresponde aos indicadores da avaliação da qualidade de serviço: AA02b, AR02b, RU02b (2020 e 2021, 3.ª geração de indicadores) e AA02b, AR03b, RU03b (2022 a 2024, 4.ª geração de indicadores).

O valor do indicador para 2023 é provisório uma vez que à data não é possível apurar o rendimento disponível das famílias para 2023, tendo sido utilizado o valor referente a 2021 atualizado com base na taxa de inflação. A mesma metodologia foi utilizada no cálculo dos valores da acessibilidade económica referentes a 2023 e 2024.

Exmo. Sr. Diretor Delegado
de Administração Dr. Leandro Sousa
SMAS LEIRIA
Rua da Cooperativa, 65 CS. Romão
2410-256 LEIRIA

N/Ref.: CE_495/2023

V/Ref.:

Data: 11/10/2023

Assunto: CE_495/2023 - Tarifário para o ano de 2024 - Sistema Multimunicipal de Abastecimento de Água e de Saneamento do Centro Litoral de Portugal

Exmos(as). Senhores(as),

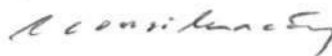


Para o V. planeamento orçamental e atendendo ao disposto no artigo 11.º, n.º 4 e dos n.ºs 3 e 4 do artigo 17.º do Decreto-Lei n.º 92/2015, de 29 de maio, somos a informar que, relativamente à informação tarifária a aplicar aos utilizadores do sistema multimunicipal de abastecimento de água e de saneamento do Centro Litoral de Portugal para o ano de 2024, esta resultará do acréscimo por efeito da inflação (previsional para 2024 de 3,3%, conforme indicado pela ERSAR) e dos eventuais efeitos resultantes por via da revisão do EVEF e atualização do plano de investimentos, conforme suscitado no Conselho Consultivo iniciado em 12 de setembro de 2024, o qual terá continuação em breve, e que sequentemente será partilhado com o Concedente.

Em linha e concretizando o alargamento do apuramento de rendimentos tarifários ao universo dos utilizadores das operações de saneamento, que se estimam, globalmente, para 2024 em 40.824.061 euros, os quais serão repartidos função dos volumes históricos do saneamento entregue por cada utilizador.

Assim e com a informação disponível por ora, considerem prudencialmente estimar no V. planeamento orçamental um valor de tarifa para 2024 em abastecimento de 0,5408€/m³, em saneamento de 0,6651€/m³, bem como um valor implícito de utilização do sistema de saneamento de 5.564.893 m³ em 2024.

Ficamos à inteira disposição de V. Exa. para qualquer esclarecimento ou informação adicional que se entenda necessária, apresentamos os nossos melhores cumprimentos,

Alexandre Oliveira Tavares, Doutor
(Presidente do Conselho de Administração)

MS/AOT
IM.013_01



Conselho de Administração

Exmo. Sr. Presidente do Conselho de
Administração
SMAS DE LEIRIA
Dr. Gonçalo Nuno Bértolo Gordalina Lopes
Rua da Cooperativa, 2, São Romão
2410 – 257 LEIRIA

N/Ref.ª DCM/CPS S/2023/62894

Lisboa, 04 de outubro de 2023

ASSUNTO: Atualização tarifária para o ano de 2024 - EPAL

Exmo. Senhor,

Para efeitos do disposto no artigo 36.º do Decreto-Lei n.º 94/2015, de 29 de maio, vimos por este meio informar V. Ex.ª. que no ano de 2024 deverão ser aplicadas, as tarifas e os demais valores aplicados no último ano do período de convergência tarifária definido no referido diploma legal, ou seja, no ano 2020, os quais serão atualizados de acordo com a aplicação da taxa de inflação indicada pela ERSAR aos valores das tarifas aprovados para 2023.

Sem prejuízo da tramitação que ainda decorre nos termos legais aplicáveis, as tarifas e os demais valores previstos aplicar em 2024 serão as seguintes:

Quadro 1 - Apuramento da taxa de inflação

	2024
Taxa de Inflação	3,3%

Quadro 2 - Tarifa de Abastecimento de Água e CTA

Serviço	Tarifa de 2023 (preços de 2023)	Taxa de Inflação 2024	Tarifa resultante para 2024 (preços correntes)
Tarifa Abastecimento de Água	0,5559 €/m ³	3,3%	0,5742 €/m³
Componente Tarifária Acrescida	0,0811 €/m ³	3,3%	0,0838 €/m³



Conselho de Administração

Ficando à inteira disposição de V. Exa. para qualquer esclarecimento ou informação adicional que entenda necessário, apresentamos os nossos melhores cumprimentos,

O Presidente do Conselho de Administração


Carlos Martins

Identificação

[Instruções de preenchimento](#)[Vídeo](#) 

versão 20.09.2023

Identificação da entidade gestora:

SMAS de Leiria

Ano:

2024

(identifique a sua EG através da drop-down list acessível no canto inferior direito da célula C3.)

Tipologia: Serviço Municipalizado ou Intermunicipalizado

	Abastecimento	Saneamento	Resíduos
Serviços regulados prestados pela entidade gestora	Sim	Sim	Não

Forma de prestação do serviço

Diretamente pela EG

Diretamente pela EG

Não aplicável

(Escolher opção aplicável)

Entidade externa que presta o serviço (quando aplicável)

(Inscrever nome da(s) entidade(s) responsáveis pela prestação dos serviços)

Entidade que presta o serviço em alta (quando aplicável)

(Inscrever nome da(s) entidade(s) responsáveis pela prestação dos serviços)

(SMAS e Empresas Municipais) Outras atividades desenvolvidas

(inscrever outras atividades desenvolvidas para além dos serviços regulados)

Questões sobre a proposta tarifária para 2024

A entidade gestora pretende alterar a estrutura tarifária face ao tarifário aplicado em 2023?

A entidade gestora pretende alterar os valores das tarifas face ao tarifário aplicado em 2023?

Abastecimento	Saneamento	Resíduos urbanos
Não	Não	
Não	Não	

A entidade gestora deve colocar no separador Ficheiros (Portal ERSAR > Módulo de regulação económica > Formação de tarifários > 2024 > Ficheiros documento com a proposta de tabela tarifária que prevê divulgar junto dos seus utilizadores referente ao tarifário a aplicar em 2024. Caso a estrutura tarifária seja coincidente com a preconizada pela ERSAR sugere-se a utilização do ficheiro "Modelo_edital" disponível nos Ficheiros de apoio às EG do Módulo de Regulação Económica.

Caso seja intenção da entidade gestora alterar o tarifário, indique o motivo de alteração.

Indique os principais pressupostos e respetivas fontes de informação considerados na elaboração das projeções apresentadas e na proposta de tarifário (projeções de procura, atualização de preços, volume de atividade, gastos, investimentos, etc).

O tarifário proposto pretende atingir um equilíbrio entre custos e proveitos, de forma a promover um serviço público de qualidade ao mais baixo custo possível, mas imputando os reais custos de funcionamento aos utilizadores do sistema, num cumprimento do princípio do utilizador/pagador. Num contexto presente e futuro, em que os recursos financeiros tendem a ser cada vez mais escassos, é indispensável rentabilizar e maximizar as infraestruturas existentes como forma de assegurar a sustentabilidade económica e financeira dos SMAS no médio e longo prazo. O combate às alterações climáticas serão a nossa preocupação, pelo que o tarifário proposto pretende garantir a preservação dos recursos e a promoção de comportamentos eficientes pelos consumidores através de uma penalização pedagógica dos consumos excessivos, como forma de fomentar a poupança e combater o desperdício. Salienta-se que os SMAS têm em curso, e previstos para o período 2024-2027, um conjunto de investimentos de prolongamento das redes de saneamento que vai permitir alcançar uma taxa de cobertura de 95% do concelho. Quanto ao abastecimento de água, salienta-se o processo de implementação do plano de redução de perdas de água, cujo investimento se irá manter em 2024, reforçando-se a expansão da telegestão, reabilitação de redes de água, criação de novas ZMC e VRP e a expansão da instalação de contadores inteligentes. O cálculo previsional dos custos diretos para 2024, foi apurado tendo por base a estimativa de custos a 31 de dezembro de 2023. O tarifário proposto para 2024 pretende garantir o acesso universal ao serviço de abastecimento de água uma vez que incorpora um tarifário social e tarifário para famílias numerosas.

Gastos diretos					Instruções de preenchimento
(preencher apenas a informação aplicável à sua EG)					(Unidade: €)
Exercício Económico	2024 (Previsional)				Observações
Gastos diretos	AA	AR	RU	AA + AR + RU	A EG deve preencher os campos abaixo indicando o racional subjacente aos valores estimados
CMVMC-Custo de aquisição de água em alta	4 000 000			4 000 000	
CMVMC-Combustíveis	615	568		1 183	
CMVMC-Outros	51 354	7 263		58 617	
CMVMC	4 051 969	7 831	0	4 059 800	<i>A EG deve preencher os campos abaixo indicando o racional subjacente aos valores estimados</i>
FSE-Custo do tratamento de efluentes em alta		3 700 000		3 700 000	
FSE-Custo do tratamento de resíduos em alta				0	
FSE-Outros subcontratos				0	
FSE-Eletricidade	81 694	9 222		90 916	
FSE-Combustíveis	33 907	9 234		43 142	
FSE - Material de escritório				0	
FSE-Rendas de edifícios				0	
FSE-Alugueres de equipamentos				0	
FSE-Comunicações-portes de correio				0	
FSE-Comunicações-telefones/telemóveis	115			115	
FSE-Comunicações-internet	135	35		170	
FSE-Seguros- Multiriscos				0	
FSE-Seguros- Responsabilidade civil	2 258			2 258	
FSE-Seguros- Frota				0	
FSE-Transporte de mercadorias	25			25	
FSE-Honorários				0	
FSE-Contencioso e notariado				0	
FSE-Conservação e reparação				0	
FSE-Publicidade e propaganda				0	
FSE-Limpeza, higiene e conforto				0	
FSE-Trabalhos especializados	1 040	700 000		701 040	
FSE- Outros FSE (todos os não discriminados acima)	20 904	4 491		25 395	
FSE	140 078	4 422 982	0	4 563 061	<i>A EG deve preencher os campos abaixo indicando o racional subjacente aos valores estimados</i>
Gastos com pessoal	87 000	42 000		129 000	
Gastos de depreciação e amortização	1 835 300	2 698 720		4 534 020	
Gastos referentes a TRH/TGR	40 061	112 981		153 041	
Provisões (aumentos)				0	
Juros e gastos similares suportados	2 745	3 526		6 271	
Gastos de serviços de construção				0	
Perdas por imparidade e reversões	178 487	156 515		335 002	
Reduções/aumentos do justo valor				0	
Outros gastos e perdas	2 112	2 937		5 049	
Imposto sobre o rendimento do exercício				0	
Total	6 337 751	7 447 491	0	13 785 243	

Gastos indiretos

[Instruções de preenchimento](#)

(preencher apenas a informação aplicável à sua EG)

(Unidade: €)

Exercício Económico	2024 (Previsional)				Observações
	AA	AR	RU	AA + AR + RU	
Gastos indiretos					<i>A EG deve preencher os campos abaixo indicando a racional subjacente aos valores estimados</i>
CMVMC-Outros	182 507	168 738		351 245	
FSE-Outros subcontratos				0	
FSE-Eletricidade	272 347	251 800		524 147	
FSE-Combustíveis	36 962	34 174		71 136	
FSE-Material de escritório	347	321		668	
FSE-Rendas de edifícios	8 115	7 503		15 617	
FSE-Alugueres de equipamentos	7 527	6 936		14 463	
FSE-Comunicações-portes de correio	159 734	147 684		307 418	
FSE-Comunicações-telefones/telemóveis	8 311	7 684		15 996	
FSE-Comunicações-internet	1 171	1 083		2 253	
FSE-Seguros- Multirriscos	14 542	13 444		27 986	
FSE-Seguros- Responsabilidade civil	5 039	4 658		9 697	
FSE-Seguros- Frota	9 938	9 188		19 126	
FSE-Transporte de mercadorias				0	
FSE-Honorários	267	246		513	
FSE-Contencioso e notariado				0	
FSE-Conservação e reparação	33 681	31 140		64 821	
FSE-Publicidade e propaganda	13 467	12 451		25 919	
FSE-Limpeza, higiene e conforto	51 807	47 899		99 706	
FSE-Trabalhos especializados	228 665	211 414		440 079	
FSE- Outros FSE (todos os não discriminados acima)	650 940	601 833		1 252 773	
FSE	1 502 860	1 389 457	0	2 892 317	<i>A EG deve preencher os campos abaixo indicando a racional subjacente aos valores estimados</i>
Gastos com pessoal	1 984 233	1 604 342		3 588 575	
Gastos de depreciação e amortização	113 782	105 199		218 981	
Provisões (aumentos)				0	
Juros e gastos similares suportados	10 048	9 291		19 339	
Gastos de serviços de construção				0	
Perdas por imparidade e reversões				0	
Reduções/aumentos do justo valor				0	
Outros gastos e perdas	72 805	67 313		140 119	
Imposto sobre o rendimento do exercício				0	
Total	3 866 236	3 344 340	0	7 210 576	

Gastos comuns					Instruções de preenchimento
(preencher apenas a informação aplicável à sua EG)					(Unidade: €)
Exercício Económico	2024 (Previsional)				Observações
Gastos comuns	AA	AR	RU	AA + AR + RU	A EG deve preencher os campos abaixo indicando o racional subjacente aos valores estimados
CMVMC-Outros				0	
FSE-Eletricidade				0	
FSE-Combustíveis				0	
FSE-Material de escritório				0	
FSE-Rendas de edifícios				0	
FSE-Alugueres de equipamentos				0	
FSE-Comunicações-portes de correio				0	
FSE-Comunicações-telefones/telemóveis				0	
FSE-Comunicações-internet				0	
FSE-Seguros- Multiriscos				0	
FSE-Seguros- Responsabilidade civil				0	
FSE-Seguros- Frota				0	
FSE-Transporte de mercadorias				0	
FSE-Honorários				0	
FSE-Contencioso e notariado				0	
FSE-Conservação e reparação				0	
FSE-Publicidade e propaganda				0	
FSE-Limpeza, higiene e conforto				0	
FSE-Trabalhos especializados				0	
FSE- Outros FSE (todos os não discriminados acima)				0	
FSE	0	0	0	0	A EG deve preencher os campos abaixo indicando o racional subjacente aos valores estimados
Gastos com pessoal				0	
Gastos de depreciação e amortização				0	
Provisões				0	
Juros e gastos similares suportados				0	
Gastos de serviços de construção				0	
Perdas por imparidade e reversões				0	
Reduções/aumentos do justo valor				0	
Outros gastos e perdas				0	
Imposto sobre o rendimento do exercício				0	
Total	0	0	0	0	

Gastos totais

(Unidade: €)

Exercício Económico	2024 (Previsional)			
	AA	AR	RU	AA + AR + RU
Gastos diretos				
CMVMC- Gasto com a aquisição de água em alta	4 000 000			4 000 000
CMVMC-Combustíveis	615	568	0	1 183
CMVMC-Outros	233 861	176 001	0	409 862
CMVMC	4 234 476	176 569	0	4 411 045
FSE- Gasto com o tratamento de efluentes em alta		3 700 000		3 700 000
FSE- Gasto com o tratamento de resíduos em alta			0	0
FSE-Outros subcontratos	0	0	0	0
FSE-Eletricidade	354 040	261 022	0	615 063
FSE-Combustíveis	70 869	43 408	0	114 277
FSE-Material de escritório	347	321	0	668
FSE-Rendas de edifícios	8 115	7 503	0	15 617
FSE-Alugueres de equipamentos	7 527	6 936	0	14 463
FSE-Comunicações-portes de correio	159 734	147 684	0	307 418
FSE-Comunicações-telefones/telemóveis	8 426	7 684	0	16 111
FSE-Comunicações-internet	1 306	1 118	0	2 423
FSE-Seguros- Multiriscos	14 542	13 444	0	27 986
FSE-Seguros- Responsabilidade civil	7 297	4 658	0	11 955
FSE-Seguros- Frota	9 938	9 188	0	19 126
FSE-Transporte de mercadorias	25	0	0	25
FSE-Honorários	267	246	0	513
FSE-Contencioso e notariado	0	0	0	0
FSE-Conservação e reparação	33 681	31 140	0	64 821
FSE-Publicidade e propaganda	13 467	12 451	0	25 919
FSE-Limpeza, higiene e conforto	51 807	47 899	0	99 706
FSE-Trabalhos especializados	229 705	911 414	0	1 141 119
FSE- Outros FSE (todos os não discriminados acima)	671 844	606 324	0	1 278 167
FSE	1 642 938	5 812 440	0	7 455 378
Gastos com pessoal	2 071 233	1 646 342	0	3 717 575
Gastos de depreciação e amortização	1 949 082	2 803 920	0	4 753 001
Gastos referentes a TRH/TGR	40 061	112 981	0	153 041
Provisões (aumentos)	0	0	0	0
Juros e gastos similares suportados	12 793	12 816	0	25 609
Gastos de serviços de construção	0	0	0	0
Perdas por imparidade e reversões	178 487	156 515	0	335 002
Reduções/aumentos do justo valor	0	0	0	0
Outros gastos e perdas	74 917	70 250	0	145 167
Imposto sobre o rendimento do exercício	0	0	0	0
Total	10 203 987	10 791 832	0	20 995 819

Gastos de exploração

[Instruções de preenchimento](#)

(preencher apenas a informação sobre as quantidades aplicável à EG)

		2024 (Previsional)	Observações
			<i>A EG deve preencher o campo abaixo indicando o racional subjacente aos volumes/quantidade estimados</i>
Abastecimento			
Gastos de exploração (€)		8 063 625	
Água entrada no sistema (m ³ /ano)*		10 500 000	
Gastos unitários de exploração (€/m³)		0,77	
Saneamento			
Gastos de exploração (€)		7 818 581	
Águas residual recolhida (m ³ /ano)*		7 700 000	
Gastos unitários de exploração (€/m³)		1,02	
Resíduos			
Gastos de exploração (€)		0	
Resíduos urbanos recolhidos (t/ano)*			
Gastos unitários de exploração (€/t)		0,00	

* As projeções de quantidades devem seguir a metodologia de cálculo do sistema de avaliação da qualidade dos serviços (4.ª geração):

dAA48ab - Água entrada no sistema (m³/ano)

dAR57ab - Águas residual recolhida (m³/ano)

dRU37ab - Resíduos urbanos recolhidos pela entidade gestora (t/ano)

Rendimentos Tarifários 2024 - Saneamento de Águas Residuais - Tarifários ao utilizador final										Observações
Utilizadores Domésticos										
Tarifário normal										
Tarifa disponibilidade			Tarifa variável			Engarço anual com tarifário geral (€/ano)		SISLIP		Submetido no separador "Ficheiros" um documento com a tabela tarifária proposta para o ano 2024
Nível	N.º Contas	Tarifa (€/Ano)	Valor anual (€)	Escalões	Volume (m³/Ano)	Tarifa (€/m³)	Valor anual (€)			
Normal	414	0,1475	60,705	5 m³	0	0	0			
				6 - 15 m³	1,500,000	1,0212	1,531,800			
				16 - 25 m³	110,000	2,3910	265,050			
				> 25 m³	38,300	5,3813	206,104			
							Engarço tarifário - consumo de 120 m³ de água		150,67	
							Componente fixa		54,80	
							Componente variável		95,87	
							Engarço não tarifário anual - impostos, taxas e outros		0%	
							Taxa de IVA do serviço		0,00	
							Taxa de IVA do componente TMI		0,00	
							Engarço (30 dias)		0,00	
							TMI (0 m³)		0,10	
							TMI (10 m³)		0,10	
							TMI (20 m³)		0,10	
							TMI (30 m³)		0,10	
							TMI (40 m³)		0,10	
							TMI (50 m³)		0,10	
							TMI (60 m³)		0,10	
							TMI (70 m³)		0,10	
							TMI (80 m³)		0,10	
							TMI (90 m³)		0,10	
							TMI (100 m³)		0,10	
							TMI (110 m³)		0,10	
							TMI (120 m³)		0,10	
							TMI (130 m³)		0,10	
							TMI (140 m³)		0,10	
							TMI (150 m³)		0,10	
							TMI (160 m³)		0,10	
							TMI (170 m³)		0,10	
							TMI (180 m³)		0,10	
							TMI (190 m³)		0,10	
							TMI (200 m³)		0,10	
							TMI (210 m³)		0,10	
							TMI (220 m³)		0,10	
							TMI (230 m³)		0,10	
							TMI (240 m³)		0,10	
							TMI (250 m³)		0,10	
							TMI (260 m³)		0,10	
							TMI (270 m³)		0,10	
							TMI (280 m³)		0,10	
							TMI (290 m³)		0,10	
							TMI (300 m³)		0,10	
							TMI (310 m³)		0,10	
							TMI (320 m³)		0,10	
							TMI (330 m³)		0,10	
							TMI (340 m³)		0,10	
							TMI (350 m³)		0,10	
							TMI (360 m³)		0,10	
							TMI (370 m³)		0,10	
							TMI (380 m³)		0,10	
							TMI (390 m³)		0,10	
							TMI (400 m³)		0,10	
							TMI (410 m³)		0,10	
							TMI (420 m³)		0,10	
							TMI (430 m³)		0,10	
							TMI (440 m³)		0,10	
							TMI (450 m³)		0,10	
							TMI (460 m³)		0,10	
							TMI (470 m³)		0,10	
							TMI (480 m³)		0,10	
							TMI (490 m³)		0,10	
							TMI (500 m³)		0,10	
							TMI (510 m³)		0,10	
							TMI (520 m³)		0,10	
							TMI (530 m³)		0,10	
							TMI (540 m³)		0,10	
							TMI (550 m³)		0,10	
							TMI (560 m³)		0,10	
							TMI (570 m³)		0,10	
							TMI (580 m³)		0,10	
							TMI (590 m³)		0,10	
							TMI (600 m³)		0,10	
							TMI (610 m³)		0,10	
							TMI (620 m³)		0,10	
							TMI (630 m³)		0,10	
							TMI (640 m³)		0,10	
							TMI (650 m³)		0,10	
							TMI (660 m³)		0,10	
							TMI (670 m³)		0,10	
							TMI (680 m³)		0,10	
							TMI (690 m³)		0,10	
							TMI (700 m³)		0,10	
							TMI (710 m³)		0,10	
							TMI (720 m³)		0,10	
							TMI (730 m³)		0,10	
							TMI (740 m³)		0,10	
							TMI (750 m³)		0,10	
							TMI (760 m³)		0,10	
							TMI (770 m³)		0,10	
							TMI (780 m³)		0,10	
							TMI (790 m³)		0,10	
							TMI (800 m³)		0,10	
							TMI (810 m³)		0,10	
							TMI (820 m³)		0,10	
							TMI (830 m³)		0,10	
							TMI (840 m³)		0,10	
							TMI (850 m³)		0,10	
							TMI (860 m³)		0,10	
							TMI (870 m³)		0,10	
							TMI (880 m³)		0,10	
							TMI (890 m³)		0,10	
							TMI (900 m³)		0,10	
							TMI (910 m³)		0,10	
							TMI (920 m³)		0,10	
							TMI (930 m³)		0,10	
							TMI (940 m³)		0,10	
							TMI (950 m³)		0,10	
							TMI (960 m³)		0,10	
							TMI (970 m³)		0,10	
							TMI (980 m³)		0,10	
							TMI (990 m³)		0,10	
							TMI (1000 m³)		0,10	
							TMI (1010 m³)		0,10	
							TMI (1020 m³)		0,10	
							TMI (1030 m³)		0,10	
							TMI (1040 m³)		0,10	
							TMI (1050 m³)		0,10	
							TMI (1060 m³)		0,10	
							TMI (1070 m³)		0,10	
							TMI (1080 m³)		0,10	
							TMI (1090 m³)		0,10	
							TMI (1100 m³)		0,10	
							TMI (1110 m³)		0,10	
							TMI (1120 m³)		0,10	
							TMI (1130 m³)		0,10	
							TMI (1140 m³)		0,10	
							TMI (1150 m³)		0,10	
							TMI (1160 m³)		0,10	
							TMI (1170 m³)		0,10	
							TMI (1180 m³)		0,10	
							TMI (1190 m³)		0,10	
							TMI (1200 m³)		0,10	
							TMI (1210 m³)		0,10	
							TMI (1220 m³)		0,10	
							TMI (1230 m³)		0,10	
							TMI (1240 m³)		0,10	
							TMI (1250 m³)		0,10	
							TMI (1260 m³)		0,10	
							TMI (1270 m³)		0,10	
							TMI (1280 m³)		0,10	
							TMI (1290 m³)		0,10	
							TMI (1300 m³)		0,10	
							TMI (1310 m³)		0,10	
							TMI (1320 m³)		0,10	
							TMI (1330 m³)		0,10	
							TMI (1340 m³)		0,10	
							TMI (1350 m³)		0,10	
							TMI (1360 m³)		0,10	
							TMI (1370 m³)		0,10	
							TMI (1380 m³)		0,10	
							TMI (1390 m³)		0,10	
							TMI (1400 m³)		0,10	
							TMI (1410 m³)		0,10	
							TMI (1420 m³)		0,10	
							TMI (1430 m³)		0,10	
							TMI (1440 m³)		0,10	
							TMI (1450 m³)		0,10	
							TMI (1460 m³)		0,10	
							TMI (1470 m³)		0,10	
							TMI (1480 m³)		0,10	
							TMI (1490 m³)		0,10	
							TMI (1500 m³)		0,10	
							TMI (1510 m³)		0,10	
							TMI (1520 m³)		0,10	
							TMI (1530 m³)		0,10	
							TMI (1540 m³)		0,10	
							TMI (1550 m³)		0,10	
							TMI (1560 m³)		0,10	
							TMI (1570 m³)		0,10	
							TMI (1580 m³)		0,10	
							TMI (1590 m³)		0,10	
							TMI (1600 m³)		0,10	
							TMI (1610 m³)		0,10	
							TMI (1620 m³)		0,10	
							TMI (1630 m³)		0,10	
							TMI (1640 m³)		0,10	
							TMI (1650 m³)		0,10	
							TMI (1660 m³)		0,10	
							TMI (1670 m³)		0,10	
							TMI (1680 m³)		0,10	
							TMI (1690 m³)		0,10	
							TMI (1700 m³)		0,10	
							TMI (1710 m³)		0,10	
							TMI (1720 m³)		0,10	
							TMI (1730 m³)		0,10	
							TMI (1740 m³)		0,10	
							TMI (1750 m³)		0,10	
							TMI (1760 m³)		0,10	
							TMI (1770 m³)		0,10	
							TMI (1780 m³)		0,10	
							TMI (1790 m³)		0,10	
							TMI (1800 m³)		0,10	
							TMI (1810 m³)		0,10	
							TMI (1820 m³)		0,10	
							TMI (1830 m³)		0,10	
							TMI (1840 m³)		0,10	
							TMI (1850 m³)		0,10	
							TMI (1860 m³)		0,10	
							TMI (1870 m³)		0,10	
							TMI (1880 m³)		0,10	
							TMI (1890 m³)		0,10	
							TMI (1900 m³)		0,10	
							TMI (1910 m³)		0,10	
							TMI (1920 m³)		0,10	
							TMI (1930 m³)		0,10	
							TMI (1940 m³)		0,10	
							TMI (1950 m³)		0,10	
							TMI (1960 m³)		0,10	
							TMI (1970 m³)		0,10	
							TMI (1980 m³)		0,10	
							TMI (1990 m³)		0,10	
							TMI (2000 m³)		0,10	
							TMI (2010 m³)		0,10	
							TMI (2020 m³)		0,10	
							TMI (2030 m³)		0,10	
							TMI (2040 m³)		0,10	
							TMI (2050 m³)		0,10	
							TMI (2060 m³)		0,10	
							TMI (2070 m³)		0,10	
							TMI (2080 m³)		0,10	
							TMI (2090 m³)		0,10	
							TMI (2100 m³)		0,10	
							TMI (2110 m³)		0,10	
							TMI (2120 m³)		0,10	
							TMI (2130 m³)		0,10	
							TMI (2140 m³)		0,10	
							TMI (2150 m³)		0,10	
							TMI (2160 m³)		0,10	
							TMI (2170 m³)		0,10	
							TMI (2180 m³)		0,10	
							TMI (2190 m³)		0,10	
							TMI (2200 m³)		0,10	
							TMI (2210 m³)		0,10	
							TMI (2220 m³)		0,10	
							TMI (2230 m³)		0,10	
							TMI (2240 m³)		0,10	
							TMI (2250 m³)		0,10	
							TMI (2260 m³)		0,10	
							TMI (2270 m³)		0,10	
							TMI (2280 m³)		0,10	
							TMI (2290 m³)		0,10	
							TMI (2300 m³)		0,10	
							TMI (2310 m³)		0,10	
							TMI (2320 m³)		0,10	
							TMI (2330 m³)		0,10	
							TMI (2340 m³)		0,10	
							TMI (2350 m³)		0,10	
							TMI (2360 m³)		0,10	
							TMI (2370 m³)		0,10	
							TMI (2380 m³)		0,10	
							TMI (2390 m³)		0,10	
							TMI (2400 m³)		0,10	
							TMI (2410 m³)		0,10	
							TMI (2420 m³)		0,10	
							TMI (2430 m³)		0,10	
							TMI (2440 m³)		0,10	
							TMI (2450 m³)		0,10	
							TMI (2460 m³)		0,10	
							TMI (2470 m³)		0,10	
							TMI (2480 m³)		0,10	
							TMI (2490 m³)		0,10	
							TMI (2500 m³)		0,10	
							TMI (2510 m³)		0,10	
							TMI (2520 m³)		0,10	
							TMI (2530 m³)		0,10	
							TMI (2540 m³)		0,10	
							TMI (2550 m³)		0,10	
							TMI (2560 m³)		0,10	
							TMI (2570 m³)		0,10	
							TMI (2580 m³)		0,10	
							TMI (2590 m³)		0,10	
							TMI (2600 m³)		0,10	
							TMI (2610 m³)		0,10	
							TMI (2620 m³)		0,10	
							TMI (2630 m³)		0,10	
							TMI (2640 m³)		0,10	
							TMI (2650 m³)		0,	

Rendimentos Tarifários 2024 - Gestão de Resíduos Urbanos - Tarifários ao utilizador final										Instruções de preenchimento		Observações	
Utilizadores Domésticos										Tarifário normal			
Tarifa disponibilidade				Tarifa variável									
Nível	N.º Contratos	Tarifa (€/dia)	Valor anual (€)	Escalão	Volume (m³/Ano) (Quantidade (ton/Ano))	Tarifa (€)	Valor anual (€)	Encargos tarifários anuais	Montante (€/ano)				
Nível único	0	0,0000	0	Escalão único (Indicador AA)	0	0,0000	0	Encargos tarifários anuais - consumo de 120 m³ de água	0,00				
[-]	0	0,0000	0	Escalão único (PART)	0	0,0000	0	Componente fixa	0,00				
[-]	0	0,0000	0					Componente variável	0,00				
[-]	0	0,0000	0					Encargos tarifários anuais - impostos, taxas e outros	0,00				
[-]	0	0,0000	0					Taxa de IVA do serviço	0%				
[-]	0	0,0000	0					TGR (€/m³)	0,0000				
[-]	0	0,0000	0					Encargo (30 dias)	0,00				
[-]	0	0,0000	0					TGR (€/m³)	0,00				
[-]	0	0,0000	0					TGR (€/m³)	0,00				
[-]	0	0,0000	0					TGR (€/m³)	0,00				
[-]	0	0,0000	0					Taxa de IVA de componente TGR	0%				
[-]	0	0,0000	0					Outras taxas	(escolher)				
[-]	0	0,0000	0					Valor unitário (€/m³)	0,0000				
[-]	0	0,0000	0					Valor fixo (30 dias)	0,00				
Se o exemplo não corresponder à estrutura da proposta tarifária de IC, deve apagar e escrever a estrutura correta.												Breve descrição do tarifário aplicável aos utilizadores domésticos (deve ser submetido um documento separado "Tributário" com a tabela tarifária proposta para o ano 2024)	
Se o exemplo não corresponder à estrutura da proposta tarifária de IC, deve apagar e escrever a estrutura correta.												Breve descrição do tarifário aplicável aos utilizadores domésticos (deve ser submetido um documento com a tabela tarifária proposta para o ano 2024)	
Tarifário Social													
Tarifa disponibilidade				Tarifa variável									
Nível	N.º Contratos	Tarifa (€/dia)	Valor anual (€)	Escalão	Volume (m³/Ano) (Quantidade (ton/Ano))	Tarifa (€)	Valor anual (€)	Encargos tarifários anuais	Montante (€/ano)				
[-]	0	0,0000	0	[-]	0	0,0000	0	Encargos tarifários anuais - consumo de 120 m³ de água	0,00				
[-]	0	0,0000	0	[-]	0	0,0000	0	Componente fixa	0,00				
[-]	0	0,0000	0	[-]	0	0,0000	0	Componente variável	0,00				
[-]	0	0,0000	0						0,00				
[-]	0	0,0000	0						0,00				
[-]	0	0,0000	0						0,00				
[-]	0	0,0000	0						0,00				
[-]	0	0,0000	0						0,00				
Se o exemplo não corresponder à estrutura da proposta tarifária de IC, deve apagar e escrever a estrutura correta.												Breve descrição do tarifário social aplicável aos utilizadores domésticos (deve ser submetido um documento com a tabela tarifária proposta para o ano 2024)	
Se o exemplo não corresponder à estrutura da proposta tarifária de IC, deve apagar e escrever a estrutura correta.												Breve descrição do tarifário social aplicável aos utilizadores domésticos (deve ser submetido um documento com a tabela tarifária proposta para o ano 2024)	
Tarifário Famílias Numerosas													
Tarifa disponibilidade				Tarifa variável									
Nível	N.º Contratos	Tarifa (€/dia)	Valor anual (€)	Escalão	Volume (m³/Ano) (Quantidade (ton/Ano))	Tarifa (€)	Valor anual (€)	Encargos tarifários anuais	Montante (€/ano)				
[-]	0	0,0000	0	[-]	0	0,0000	0	Encargos tarifários anuais - consumo de 120 m³ de água	0,00				
[-]	0	0,0000	0	[-]	0	0,0000	0	Componente fixa	0,00				
[-]	0	0,0000	0	[-]	0	0,0000	0	Componente variável	0,00				
[-]	0	0,0000	0						0,00				
[-]	0	0,0000	0						0,00				
[-]	0	0,0000	0						0,00				
[-]	0	0,0000	0						0,00				
[-]	0	0,0000	0						0,00				
Se o exemplo não corresponder à estrutura da proposta tarifária de IC, deve apagar e escrever a estrutura correta.												Breve descrição do tarifário aplicável aos utilizadores não domésticos (deve ser submetido um documento com a tabela tarifária proposta para o ano 2024)	
Se o exemplo não corresponder à estrutura da proposta tarifária de IC, deve apagar e escrever a estrutura correta.												Breve descrição do tarifário aplicável aos utilizadores não domésticos (deve ser submetido um documento com a tabela tarifária proposta para o ano 2024)	
Utilizadores Não Domésticos													
Tarifa disponibilidade				Tarifa variável									
Nível	N.º Contratos	Tarifa (€/dia)	Valor anual (€)	Escalão	Volume (m³/Ano) (Quantidade (ton/Ano))	Tarifa (€)	Valor anual (€)	Encargos tarifários anuais	Montante (€/ano)				
Nível único	0	0,0000	0	Escalão único	0	0,0000	0	Encargos tarifários anuais - consumo de 120 m³ de água	0,00				
[-]	0	0,0000	0	[-]	0	0,0000	0	Componente fixa	0,00				
[-]	0	0,0000	0	[-]	0	0,0000	0	Componente variável	0,00				
[-]	0	0,0000	0						0,00				
[-]	0	0,0000	0						0,00				
[-]	0	0,0000	0						0,00				
[-]	0	0,0000	0						0,00				
[-]	0	0,0000	0						0,00				
Se o exemplo não corresponder à estrutura da proposta tarifária de IC, deve apagar e escrever a estrutura correta.												Breve descrição do tarifário aplicável aos utilizadores não domésticos (deve ser submetido um documento com a tabela tarifária proposta para o ano 2024)	
Se o exemplo não corresponder à estrutura da proposta tarifária de IC, deve apagar e escrever a estrutura correta.												Breve descrição do tarifário aplicável aos utilizadores não domésticos (deve ser submetido um documento com a tabela tarifária proposta para o ano 2024)	
Tarifa disponibilidade				Tarifa variável									
Nível	N.º Contratos	Tarifa (€/dia)	Valor anual (€)	Escalão	Volume (m³/Ano) (Quantidade (ton/Ano))	Tarifa (€)	Valor anual (€)	Encargos tarifários anuais	Montante (€/ano)				
[-]	0	0,0000	0	[-]	0	0,0000	0	Encargos tarifários anuais - consumo de 120 m³ de água	0,00				
[-]	0	0,0000	0	[-]	0	0,0000	0	Componente fixa	0,00				
[-]	0	0,0000	0	[-]	0	0,0000	0	Componente variável	0,00				
[-]	0	0,0000	0						0,00				
[-]	0	0,0000	0						0,00				
[-]	0	0,0000	0						0,00				
[-]	0	0,0000	0						0,00				
[-]	0	0,0000	0						0,00				
Se o exemplo não corresponder à estrutura da proposta tarifária de IC, deve apagar e escrever a estrutura correta.												Breve descrição do tarifário aplicável aos utilizadores não domésticos (deve ser submetido um documento com a tabela tarifária proposta para o ano 2024)	
Se o exemplo não corresponder à estrutura da proposta tarifária de IC, deve apagar e escrever a estrutura correta.												Breve descrição do tarifário aplicável aos utilizadores não domésticos (deve ser submetido um documento com a tabela tarifária proposta para o ano 2024)	
Repercussão dos gastos associados à Taxa de Gestão de Resíduos													
TGR				Volume (m³/Ano) Valor unitário (€/m³) Valor anual (€)									
				0 0,0000 0									
Serviços auxiliares													
Designação						Quant. anual (m³)		Tarifa (€)		Montante (€/Ano)			
Distribuição e limpeza de condutas prediais de recolha de resíduos urbanos						0		0,0000		0,00			
Recolhas específicas de resíduos urbanos						0		0,0000		0,00			
[-]						0		0,0000		0,00			
Se o exemplo não corresponder à estrutura da proposta tarifária de IC, deve apagar e escrever a estrutura correta.												Breve descrição dos serviços auxiliares	
Se o exemplo não corresponder à estrutura da proposta tarifária de IC, deve apagar e escrever a estrutura correta.												Breve descrição dos serviços auxiliares	
Resumo:													
Rendimentos tarifários (€)													
Tarifário geral (€)										0,00			
Tarifário social (€)										0,00			
Tarifário famílias numerosas (€)										0,00			
Serviços auxiliares (€)										0,00			
TGR										0,00			

ERROS QUE OBSTAM À SUBMISSÃO DO FICHEIRO

Não foram calculados encargos tarifários domésticos para um consumo anual de 120 m³

Verificar os encargos em tarifários na coluna K (células J24 e J24)

Não foram calculados encargos tarifários domésticos para um consumo anual de 120 m³

Não foram calculados encargos tarifários não-domésticos para um consumo anual de 120 m³

Não foram indicadas tarifas por conta de serviços auxiliares

Rendimentos totais					Instruções de preenchimento
Exercício Económico	2024 (Previsional)				Observações
	AA	AR	RU	AA + AR + RU	
	(Unidade: €)				
					<i>A EG deve preencher os campos abaixo caso tenha observações a fazer sobre os valores reportados</i>
Vendas - tarifa variável	6 498 148			6 498 148	
Vendas de produtos				0	
Vendas - outros rendimentos				0	
Vendas	6 498 148	0	0	6 498 148	
Prestação de serviços - tarifa de disponibilidade	3 660 446	3 741 984	0	7 402 430	
Prestação de serviços - tarifa variável		5 853 545	0	5 853 545	
Prestação de serviços - serviços auxiliares	353 868	52 905	0	406 773	
Prestação de serviços - outros rendimentos				0	
Rendimentos referentes a TRH/TGR	32 675	67 138	0	99 813	
Prestação de serviços	4 046 988	9 715 572	0	13 762 560	<i>A EG deve preencher os campos abaixo caso tenha observações a fazer sobre os valores reportados</i>
Subsídios à exploração				0	
Financiamento do tarifário social				0	
Trabalhos para a própria entidade	50 000	4 000		54 000	
Subsídios ao investimento	350 000	1 500 000		1 850 000	
Variação nos inventários da produção	31 520			31 520	
Proveitos de serviços de construção				0	
Outros rendimentos e ganhos	122 607	69 597		192 204	
Juros e rendimentos similares obtidos	140	120		260	
Proveitos e ganhos financeiros				0	
Total	11 099 404	11 289 289	0	22 388 692	

Investimento [instruções de preenchimento](#) (Unidade: €)

Plano de Investimentos anual - Adutores e condutas Coletores e emissários - 2024	Subsistema/Freguesia	Extensão de rede em metros lineares	Abastecimento		Saneamento		Resíduos		Observações	
			Novos	Substituição / Renovação	Novos	Substituição / Renovação	Novos	Substituição		
Reabilitação rede água	Concelho	25000		1 000 000 €				40,00	0,00	
Rede drenagem Ascovia	Monte Redondo	4300			500 000,00 €			0,00 €	136,38 €	
Reabilitação coletores de saneamento	Concelho	20000			900 000 €		500 000,00 €	0,00 €	25,00 €	
Rede de drenagem Figueiras	Milagres / Boavista	10000						0,00 €	90,00 €	
ABASTECIMENTO DE ÁGUA AO CONCELHO DE LEIRIA - SECTOR CENTRAL, SUBSEC	Marmozes / Boavista	1800		1 250 000 €				694,44 €	0,00 €	
Total			0 €	2 250 000 €	1 400 000 €	500 000 €				
TOTAL DE INVESTIMENTO EM REDES				2 250 000 €		1 900 000 €				

Plano de Investimentos anual - OUTROS -2024	Subsistema/Freguesia	Abastecimento		Saneamento		Resíduos		Observações
		Novos	Substituição / Renovação	Novos	Substituição / Renovação	Novos	Substituição	
Expansão da Telemetria	Zona urbana leiria	200 000 €						
Total		200 000	0	0	0	0	0	
TOTAL		200 000	0	0	0	0	0	

Plano de Investimentos anual - TOTAL - 2024	Abastecimento		Saneamento		Resíduos	
	Novos	Substituição / Renovação	Novos	Substituição / Renovação	Novos	Substituição
	200 000	2 250 000	1 400 000	500 000	0	0
Taxa de execução do ano transato (Realizado em 2022 comparativamente a FT2023)	2 450 000	1 900 000	1 900 000	500 000	0	0
	62,0%		66,0%			

Plano de Financiamento do Investimento de 2024	Abastecimento	Saneamento	Resíduos	Total	Observações
Financiamento a fundo perdido				0	
Reembolsável	0	0	0	0	
Empréstimos bancários				0	
Subsídios reembolsáveis				0	
Autofinanciamento	2 450 000	1 900 000		4 350 000	
Total	2 450 000	1 900 000	0	4 350 000	

Investimento acumulado	Abastecimento	Saneamento	Resíduos	Total	Observações
Ativo fixo bruto em 31/12/2023 (Estimativa de fecho)	65 604 422	77 013 887		142 618 309	
Investimento em 2024 (Previsional)	2 450 000	1 900 000	0	4 350 000	
Ativo fixo bruto em 31/12/2024 (Previsional)	68 054 422	78 913 887	0	146 968 309	
Amortizações acumuladas em 31/12/2023 (Estimativa de fecho)	51 944 290	45 821 267		97 765 557	
Amortizações do exercício de 2024 (Previsional)	1 949 082	2 803 920	0	4 753 002	
Amortizações acumuladas em 31/12/2024 (Previsional)	53 893 372	48 625 187	0	102 518 558	
Subsídios ao investimento por reconhecer em 31/12/2024 (Previsional)	2 809 573	9 756 443		12 566 016	
Investimento líquido de amortizações e subsídios em 31/12/2024 (Previsional)	11 951 477	20 532 258	0	31 883 735	

Nota: O Ativo fixo bruto deve ser correspondido à soma dos ativos tangíveis com os ativos intangíveis e respetivas amortizações acumuladas.

Observações:

Demonstração de resultados por atividade - SNC e SNC-AP

[Instruções de preenchimento](#)

(Unidade: €)

Descrição	2023 (Estimativa de fecho)				2024 (Previsional)			
	AA	AR	RU	AA + AR + RU	AA	AR	RU	AA + AR + RU
Vendas	6 542 257			6 542 257	6 498 148	0	0	6 498 148
Prestação de serviços	4 236 620	8 905 919		13 142 539	4 046 988	9 715 572	0	13 762 560
Volume de negócios	10 778 877	8 905 919	0	19 684 796	10 545 136	9 715 572	0	20 260 708
Subsídios à exploração				0	0	0	0	0
Financiamento do tarifário social				0	0	0	0	0
Variação nos inventários da produção	1 093			1 093	31 520	0	0	31 520
Proveitos dos serviços de construção				0	0	0	0	0
Trabalhos para a própria entidade	45 500	10 000		55 500	50 000	4 000	0	54 000
CMVMC	3 968 767	116 503	0	4 085 270	4 234 476	176 569	0	4 411 045
<i>Gastos com a aquisição de água em alta</i>	3 800 000			3 800 000	4 000 000	0	0	4 000 000
<i>Outros gastos com CMVMC</i>	168 767	116 503		285 270	234 476	176 569	0	411 045
Fornecimentos e serviços externos	1 500 000	4 760 875	0	6 260 875	1 642 938	5 812 440	0	7 455 378
<i>Gastos com o tratamento de efluentes em alta</i>		3 635 602		3 635 602	0	3 700 000	0	3 700 000
<i>Gastos com o tratamento de resíduos em alta</i>				0	0	0	0	0
<i>Outras FSE</i>	1 500 000	1 125 273		2 625 273	1 642 938	2 112 440	0	3 755 378
Gastos de serviços de construção				0	0	0	0	0
Gastos com o pessoal	2 050 000	1 684 157		3 734 157	2 071 233	1 646 342	0	3 717 575
Subsídios ao investimento	450 000	1 700 000		2 150 000	350 000	1 500 000	0	1 850 000
Provisões				0	0	0	0	0
Perdas por imparidade e reversões	53 481	52 198		105 679	178 487	156 515	0	335 002
Reduções/aumentos do justo valor				0	0	0	0	0
Outros rendimentos e ganhos	127 000	134 136		261 136	122 607	69 597	0	192 204
Outros gastos e perdas	133 755	63 720		197 475	114 978	183 231	0	298 209
Resultado antes de depreciações, gastos de financiamento e impostos	3 696 467	4 072 602	0	7 769 069	2 857 151	3 314 073	0	6 171 224
Gastos de depreciação e de amortização	1 723 445	2 926 509		4 649 954	1 949 082	2 803 920	0	4 753 001
Resultado operacional (antes de gastos de financiamento e impostos)	1 973 022	1 146 093	0	3 119 115	908 069	510 153	0	1 418 223
Juros e rendimentos similares obtidos	17 196	12 973		30 169	140	120	0	260
Juros e gastos similares suportados	13 738	16 546		30 284	12 793	12 816	0	25 609
Resultado antes de impostos	1 976 480	1 142 520	0	3 119 000	895 416	497 457	0	1 392 873
Imposto sobre o rendimento do exercício				0	0	0	0	0
Resultado líquido do exercício	1 976 480	1 142 520	0	3 119 000	895 416	497 457	0	1 392 873
Resumo:								
Rendimentos tarifários	10 778 877	8 905 919	0	19 684 796	10 545 136	9 715 572	0	20 260 708
Outros rendimentos (excepto subsídios ao investimento e subsídios à exploração)	190 789	157 109	0	347 898	204 267	73 717	0	277 984
Subsídios ao investimento	450 000	1 700 000	0	2 150 000	350 000	1 500 000	0	1 850 000
Gastos exploração	7 652 522	6 625 255	0	14 277 777	8 063 625	7 818 581	0	15 882 206
Gastos totais	9 443 186	9 620 508	0	19 063 694	10 203 987	10 791 832	0	20 995 819

Posso submeter o processo no portal da ERSAR?

	Foram preenchidos os campos necessários à emissão de parecer?			Por que não foi preenchido?
	AA	AR	RU	
Folhas "Rendimentos tarifários"				
Valores e quantidades			:)	(...)
Serviços auxiliares	:)	:)	:)	(...)
Fossas		:)		(...)
Folhas "Rendimentos tarifários" - Encargos tarifários				
Domésticos	:)	:)	:)	(...)
Não-domésticos	:)	:)	:)	(...)
Sociais	:)	:)	:)	(...)
Famílias numerosas	:)	:)		(...)
Folhas "Rendimentos tarifários" - Encargos não-tarifários	:)	:)	:)	(...)
Folhas "Gastos diretos, indiretos e comuns"				
Gastos diretos	:)	:)	:)	(...)
Gastos com serviço em alta	:)	:)	:)	(...)
Gastos indiretos	:)	:)	:)	(...)
Gastos comuns	(confrontar com RC 2022)	(confrontar com RC 2022)	(confrontar com RC 2022)	
Gastos de exploração	:)	:)	:)	(...)
Folha "Rendimentos"				(...)
Folha "DR"				
Estimativa de fecho de 2023 (apenas para EG de natureza empresarial)	:)	:)	:)	(...)
Folha "Investimento"				
Plano de investimentos	:)	:)	:)	(...)
Financiamento	:)	:)	:)	(...)
Folha "Gastos de exploração"	:)	:)	:)	(...)