



N.I.F.: 680 026 010

T E A T R O
JOSE LUCIO
DA SILVA



Câmara Municipal de Leiria

www.cm-leiria.pt

Relatório de Execução Orçamental
1º. Trimestre 2022

Exmo. Senhor

Presidente da Câmara Municipal de Leiria

Dr. Gonçalo Lopes

Largo da República

2414-006 LEIRIA

Leiria, 22 de junho de 2022

ASSUNTO: Relatório de Execução Orçamental, do 1º. trimestre de 2022

Exmº. Senhor,

Os nossos melhores cumprimentos.

Remetemos em anexo o Relatório de Execução Orçamental (REO) do período de janeiro a março de 2022, referente ao Teatro José Lúcio da Silva (TJLS).

O Resultado do Exercício acumulado do período, como está demonstrado é de 13.517,16 €.

JUNTA: - Relatório de Execução Orçamental do 1º. Trimestre de 2022

A DIREÇÃO,

Anabela Fernandes da Graça – Vereadora

José Manuel Pires – Diretor

Um Palco Para Todas as Artes! ¹

Índice

1.	Nota Introdutória	3
2.	Orçamento global.....	4
2.1	Orçamento da receita	4
2.2	Orçamento da despesa	5
3.	Orçamento de investimento	5
4.	Atividades.....	6
4.1	Sala Teatro José Lúcio da Silva (Sala TJLS).....	6
4.2	Sala de espetáculos do Teatro Miguel Franco (sala TMF).....	7
4.3	Sala de espetáculos do Teatro Monte Real (sala TMR).....	8
4.4	Eventos Fora de Portas em Espaço Público.....	9
5.	Análise patrimonial	9
5.1	Demonstração de resultados	9
5.1.1	Gastos.....	9
5.1.2	Rendimentos	10
6.	Conclusão	11
7.	Anexos.....	12
7.1	Demonstração de Resultados por natureza a 31 de março de 2022	12
7.2	Balancete razão.....	13
7.3	Mapa de Controlo Orçamental da Despesa	14
7.4	Mapa de Controlo Orçamental da Receita.....	16

1. Nota Introdutória

Em sintonia com o PAO para 2022 do TJLS, apresentado no passado mês de novembro de 2021, evidenciámos o fim dos efeitos da pandemia na atividade cultural, o que, felizmente se está a concretizar com o desconfinamento.

Para este ano e com reflexo no período em análise contamos já com o sucesso da candidatura à rtcp – Rede de Teatros e Cineteatros Portugueses no valor de € 400.000,00/ano.

Outro facto relevante, vem na sequência da INFORMAÇÃO VINCULATIVA – FICHA DOUTRINÁRIA DO PROCESSO nº 14347, por despacho de 2019-03-25, da Diretora de Serviços do IVA, (por subdelegação), baseado nos termos dos nºs. 2 e 4 do art. 2.º do CIVA, de acordo com o n.º 1 do art. 13.º da Diretiva 2006/112/CE, do Conselho, de 28/11/2006 (Diretiva IVA) e acórdão do TJUE de 30/03/1994, no proc. C-16/93, n.º 14), através do qual isenta os contratos-programa de iva, pelo que, encetamos procedimento de recuperação de iva no valor aproximado de € 170.000,00, esperando arrecadar este valor até final do 3.º Trimestre de 2022.

O TJLS com o apoio incondicional do Município de Leiria e ao qual se associa o sucesso da referida candidatura de programação à rtcp, submetida, apreciada e aprovada junto da DGARTES, permite marcar uma nova era na programação das salas de espetáculos de Leiria e também em espaço público. O surgimento de uma nova era, na quantidade da qualidade das opções artísticas, não implica necessariamente um aumento do número de espectadores, mas antes a opção de termos no nosso território o acesso a bens culturais que habitualmente circulavam de Lisboa para o Porto e vice-versa e que agora têm “paragem obrigatória” em Leiria. Leiria faz agora parte do circuito de espetáculos e performances que antes só podiam ser acessíveis nos grandes centros de arte urbanos, corrigindo assim, as assimetrias no acesso a bens culturais pelas gentes de Leiria e arredores.

O resultado de 13.517,16 €, deve-se fundamentalmente ao sucesso da candidatura, ReCentrar 4.0 – NIVEL MÁXIMO, PENSAR GLOBAL PARA CAPACITAR INDIVIDUAL e também a forte adesão do público aos espetáculos na abertura das salas pós-pandemia.

Apresentamos, igualmente, a relação de Gastos e Rendimentos, que deram origem ao referido resultado.

De acordo com o previsto na Lei n.º 50/2012, de 31 de agosto, que estabelece os deveres de informação das empresas locais, o TJLS como entidade pública reclassificada, deverá igualmente emitir trimestralmente relatórios de execução orçamental. Assim, e por forma a dar cumprimento a este objetivo, elaborou-se o presente relatório.

A execução orçamental do TJLS é acompanhada de forma detalhada para garantir o necessário equilíbrio financeiro.

Neste documento são apresentados e destacados os aspetos mais relevantes desta execução.

Ao longo do presente relatório apresenta-se uma síntese dos resultados das atividades desenvolvidas, nomeadamente, um quadro síntese dos rendimentos por cada sala.

2. Orçamento global

O orçamento global do TJLS, para o ano de 2022, é o seguinte:

Receita	
Previsão inicial	2.542.680,00 €
Previsão corrigida 31.03.2022	2.542.680,00 €
Despesa	
Dotação inicial	2.542.680,00 €
Dotação corrigida 31.03.2022	2.542.680,00 €

A análise que se segue incide essencialmente sobre as operações orçamentais.

2.1 Orçamento da receita

Classificação económica da receita	Designação da rubrica orçamental	Orçamento inicial	Orçamento corrigido	1º. trimestre		Grau de execução
				Valor absoluto	Valor Acumulado	
Receitas Correntes						
05	RENDIMENTOS DE PROPRIEDADE	60,00 €	60,00 €	- €	- €	0,00%
06	TRANSFERÊNCIAS CORRENTES	964.320,00 €	964.320,00 €	196.800,00 €	196.800,00 €	20,41%
07	VENDA DE BENS E SERVIÇOS CORRENTES	1.491.300,00 €	1.491.300,00 €	306.342,57 €	306.342,57 €	20,54%
08	OUTRAS RECEITAS CORRENTES	62.000,00 €	62.000,00 €	2.583,00 €	2.583,00 €	4,17%
10	TRANSFERÊNCIAS DE CAPITAL	- €	- €	- €	- €	0,00%
Receitas de Capital						
12	PASSIVOS FINANCEIROS	25.000,00 €	25.000,00 €	- €	- €	0,00%
TOTAL		2.542.680,00 €	2.542.680,00 €	505.725,57 €	505.725,57 €	19,89%

O Orçamento da receita tem duas origens, as transferências do Município de Leiria ao abrigo do Contrato Programa e as receitas próprias.

Observando a desagregação da receita segundo a classificação económica, constata-se que ambas as rubricas principais “Transferências correntes” e “Venda de Bens e Serviços Correntes” ficaram ligeiramente abaixo do grau de execução ideal (25%). As Transferências Correntes são constituídas na sua maioria por transferência providas do Município, onde se verificou um grau de 100% de execução para o primeiro trimestre (96.000€). Pelo exposto, nesta rubrica não se verificou um grau de execução de 25% porque até ao momento ainda não foram recebidas as receitas do sucesso da candidatura à DGARTES.

A rubrica “Venda de bens e serviços correntes” encontra-se dentro do espetável, considerando a retoma da atividade. Atendendo ao princípio da especialização as vendas de outros trimestres são apenas consideradas para efeitos orçamentais.

Já a rubrica “Outras receitas correntes”, apresenta no final do primeiro trimestre um grau de execução de 4,17%, o qual se justifica pelas receitas provenientes de cedências de sala e concessões, que apenas começam a surgir no 2.º trimestre.

2.2 Orçamento da despesa

Classificação económica da despesa	Designação da rubrica orçamental	Orçamento inicial	Orçamento corrigido	1.º trimestre		Grau de execução
				Valor absoluto	Valor Acumulado	
Despesas Correntes						
01	DESPESAS COM O PESSOAL	510.277,22 €	510.277,22 €	89.162,35 €	89.162,35 €	17,47%
02	AQUISIÇÃO DE BENS E SERVIÇOS	1.671.802,78 €	1.671.802,78 €	336.921,68 €	336.921,68 €	20,15%
03	JUROS E OUTROS ENCARGOS	1.200,00 €	1.200,00 €	1,18 €	1,18 €	0,10%
06	OUTRAS DESPESAS CORRENTES	271.400,00 €	271.400,00 €	20.123,49 €	20.123,49 €	7,41%
Despesas de Capital						
07	AQUISIÇÃO DE BENS DE CAPITAL	63.000,00 €	63.000,00 €	12.099,52 €	12.099,52 €	19,21%
10	PASSIVOS FINANCEIROS	25.000,00 €	25.000,00 €	- €	- €	0,00%
TOTAL		2.542.680,00 €	2.542.680,00 €	458.308,22 €	458.308,22 €	18,02%

O grau de execução orçamental da despesa no final do primeiro trimestre é de 18,02% e, observando a desagregação da despesa segundo a classificação económica, constata-se a forte dependência orçamental da rubrica “Aquisição de Bens e Serviços” com um peso total de 73,51% sobre o total das despesas e com um grau de execução de 20,15% (contra os 4,07% do ano anterior para o mesmo período), facto este que se deve aos compromissos assumidos, cuja despesa orçamentada será efetuada no futuro. Seguindo-se, “Despesas com Pessoal”, a qual foi executada em 17,47% do orçamento previsto, facto motivado pela atualização da RMG e ainda pelas outras remunerações para o setor de atividade, como seja as diuturnidades.

3. Orçamento de investimento

O orçamento de investimento para este primeiro trimestre é o possível, ainda além das necessidades de reforço do parque técnico do TJLS, pois, temos agora a consolidação financeira com os anos transatos, cujos resultados foram negativos, pelo que, canalizamos para investimento apenas os recursos financeiros disponíveis ou libertos.

O orçamento de investimento no final do primeiro trimestre totaliza um investimento global de, 2.382,00 €, a seguir arrolado:

- 2.382,00€, Computador DI I7-10700 16GB c/ Windows Pro, Office Home and Business 2021, Software Kaspersky Anti-Virus e Monitor Dell 27" FHD, destinado ao marketing, design e produção de imagem e vídeo.

4. Atividades

O TJLS tem sob a sua responsabilidade a exploração da sala do Teatro José Lúcio da Silva (sala TJLS), a sala de espetáculos do Teatro de Monte Real (sala CTMR), a sala de espetáculos do Teatro Miguel Franco (sala TMF) e ainda alguns eventos em Espaço Público que vierem a ser indicados pela tutela. Além da apresentação de espetáculos, projeção de filmes e de vídeos, tem também responsabilidade no acolhimento de congressos e outros eventos similares, quer nas salas por si geridas, quer fora de portas, com o intuito de chamar o público de fora para dentro de portas, ou seja, para o interior das salas.

Com a retoma da atividade, o TJLS retomou a prospeção, no sentido de aferir os potenciais clientes de uso de salas para realização de congressos de modo a potenciar a economia local limítrofe ao edifício do TJLS e da dinâmica da própria cidade, sobretudo nos dias em que não há atividade cultural e montagens inerentes, dando a conhecer o nosso *dossiê* de Turismo de Negócios.

4.1 Sala Teatro José Lúcio da Silva (Sala TJLS)

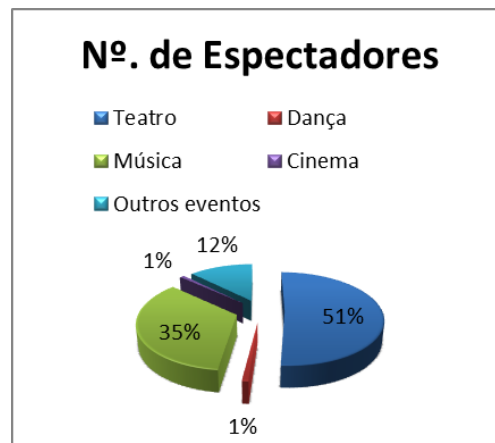
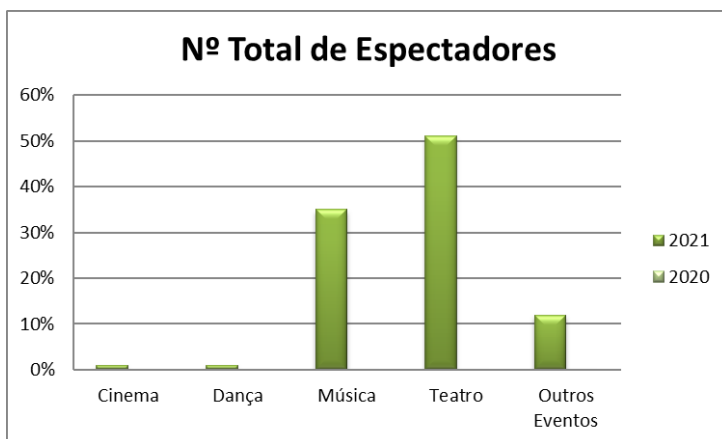
No que diz respeito à programação de sala, comparado com o primeiro trimestre do ano transato no qual foi realizado apenas o concerto de Ano Novo com os músicos da AFCL – Associação de Filarmónicas do Concelho de Leiria, apresentou-se em 2022, 37 espetáculos, com 15328 espectadores e € 180.548,50 € de receita de bilheteira.

2022	Número de Sessões / Dias	Entradas Sala	Média Diária	Receita Bruta Sala
Janeiro	7 / 7	3025	432,14	39.508,00 €
Fevereiro	12 / 12	5375	447,92	66.835,50 €
Março	18 / 17	6928	407,53	74.205,00 €
TOTAL	37 / 36	15328	425,78	180.548,50 €
2021	1 / 1	339	302,71	1.180,00 €
Δ	36 / 35	14989	123,07	179.368,50 €



Área Artística	N.º Sessões		Total Espectadores	
	(a 31 mar. 2022)	(a 31 mar. 2021)	(a 31 mar. 2022)	(a 31 mar. 2021)
Teatro	15	0	7837	0
Dança	2	0	136	0
Música	14	1	5318	339
Cinema	2	0	126	0
Outros eventos	4	0	1911	0
TOTAL	37	1	15328	339

Note-se, que a grande percentagem de espectadores do teatro fica a dever-se aos espetáculos comerciais programados, uma vez que, o resultado e execução da candidatura, não foram ainda implementados em pleno neste trimestre, uma vez que, o resultado da mesma só foi conhecido em maio.



4.2 Sala de espetáculos do Teatro Miguel Franco (sala TMF)

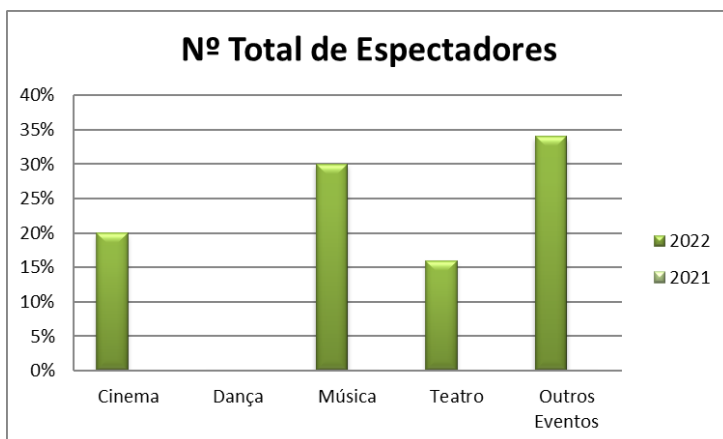
A sala do Teatro Miguel Franco também apresenta resultados bastante satisfatórios com a retoma da atividade, contando com 90 iniciativas, 5737 espectadores e € 11.723,25€.

2022	Número de Sessões / Dias		Número de Entradas	Média Diária	Receita Bruta
Janeiro	31	/ 19	1484	78,11	1.936,75 €
Fevereiro	23	/ 17	1360	0,00	3.145,00 €
Março	36	/ 23	2893	0,00	6.641,50 €
TOTAL	90	/ 59	5737	97,24	11.723,25 €
2021	8	/ 8	233	29,13	132,00 €
Δ	82	/ 51	5504	68,11	11.591,25 €



Área Artística	N.º Sessões		Total Espetadores	
	(a 31 mar. 2022)	(a 31 mar. 2021)	(a 31 mar. 2022)	(a 31 mar. 2021)
Teatro	8	4	943	139
Dança	0	0	0	0
Música	18	1	1727	60
Cinema	40	3	1126	34
Outros eventos	24	0	1941	0
TOTAL	90	8	5737	233

Para esta sala a música e o cinema ocupam a maior parte da programação, seguindo-se o teatro e o grande retorno foram as ações de esclarecimentos sobre a retoma da atividade.



4.3 Sala de espetáculos do Teatro Monte Real (sala TMR)

Pelas razões já apontadas noutras exposições, acerca da ausência de equipamento de cinema digital e à falta de público terminal nesta fase do ano, não foi programada qualquer apresentação para a sala, mas antes uma ação de formação e uma sessão da Assembleia Municipal.

2022	Número de Sessão / Dias	Número de Entradas	Média Diária	Receita Bruta
janeiro	0 / 0	0	0,00	- €
fevereiro	1 / 1	26	26,00	- €
março	1 / 1	82	82,00	- €
TOTAL	2 / 2	108	54,00	- €
2021	0 / 0	0	0,00	- €
Δ	2 / 2	108	54	0,00 €

4.4 Eventos Fora de Portas em Espaço Público

Foi efetuada a participação do TJLS, por solicitação do Município de Leiria na co-organização da Gala da Leiria – Cidade europeia do Desporto.

2022	Entradas Outros Locais	Receita Bruta Outros Locais
Janeiro	0	- €
Fevereiro	1036	- €
Março	0	- €
TOTAL	1036	- €
2021	0	- €
Δ	1036	- €

5. Análise patrimonial

5.1 Demonstração de resultados

Os gastos e rendimentos devem ser analisados, considerando os efeitos que poderão existir tendo em conta que não resultam de um processo integral de fecho de contas, mas sim intercalar e atendendo ao princípio da especialização.

O Resultado do período em análise e já evidenciado é de 13.517,16 €, contra os 4.425,53€, negativos, obtidos no período homólogo do ano anterior, o qual resulta essencialmente de:

- Sucesso da candidatura, ReCentrar 4.0 – NIVEL MÁXIMO, PENSAR GLOBAL PARA CAPACITAR INDIVIDUAL, efetuada no âmbito da rtcp - DGARTES;
- Forte adesão do público à retoma da atividade pós-confinamento;
- Programação comercial, lado a lado com a programação mais cuidada, na lógica de cultura para todos e
- Equilíbrio entre custos e gastos gerais.

5.1.1 Gastos

Conta SNC	DESCRIÇÃO	31/03/2022	31/03/2021	Variação
61	Custo das merc. vendidas e mat. consumidas	0,00 €	0,00 €	0,00 €
62	Fornecimentos e serviços externos	212.918,47 €	34.395,55 €	178.522,92 €
63	Gastos com o pessoal	89.186,79 €	71.397,28 €	17.789,51 €
64	Gastos de depreciação	7.869,15 €	7.471,07 €	398,08 €
68	Outros gastos e perdas (a)	1.617,27 €	634,20 €	983,07 €
69	Gastos e perdas de financiamento	1,18 €	11,61 €	-10,43 €
TOTAL DOS GASTOS		311.592,86 €	113.909,71 €	197.683,15 €

(a) Na conta 68 está refletido o IVA pago à Autoridade Tributária e Aduaneira, referente às cedências gratuitas da sala do TJLS e convites, estes essencialmente destinados a permutas publicitárias.

Quando comparamos os gastos com o período homólogo, regista-se um aumento 197.683,15€, que se justifica pelo aumento da rubrica de Fornecimentos e Serviços Externos, com cachês e despesas colaterais (fazendo por sua vez aumentar a rubrica da receita de bilheteira). No entanto, a rubrica de gastos com pessoal apresentou uma subida acentuada devido ao número crescente de atividades e consequente trabalho suplementar, tudo isto indexado à subida do SMN – Salário Mínimo Nacional e outras remunerações, tais como diuturnidades e subsídios de refeição regulados para o setor.

5.1.2 Rendimentos

Conta SNC	DESCRIÇÃO	31/03/2022	31/03/2021	Varição
71	Vendas	0,00 €	0,00 €	0,00 €
72	Prestações de serviços	214.979,45 €	13.484,18 €	201.495,27 €
75	Subsídios à exploração	110.130,57 €	96.000,00 €	14.130,57 €
78	Outros rendimentos e ganhos	0,00 €	0,00 €	0,00 €
79	Rendimentos e ganhos de financiamento	0,00 €	0,00 €	0,00 €
TOTAL DOS RENDIMENTOS		325.110,02 €	109.484,18 €	215.625,84 €

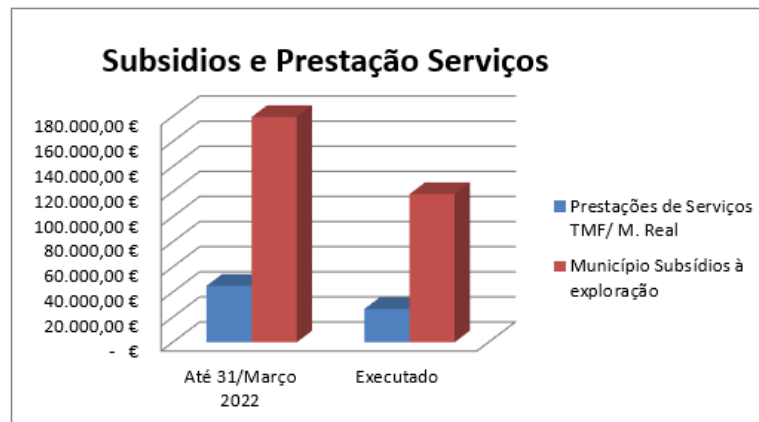
Os rendimentos em relação ao período homólogo, registaram um aumento exponencial de 215.625,84 €, que se justificam pelo aumento da venda de bilhetes e aumento de subsídios por parte da DGARTES.

O aumento da rubrica “Prestações de Serviços”, no montante de 201.495,27€, fica também a dever-se a uma crescente ocupação nas cedências de sala para fins empresariais, bem como publicidade e mais expressivamente na venda de bilhetes e concessões.

As receitas obtidas com a cedência de pessoal para apoio logístico às artes de palco no TMF e outros espaços municipais, são classificadas como prestações de serviços, pelo que o mapa que se segue engloba subsídios à exploração e as receitas provenientes de prestações de serviços, apenas do Município de Leiria.

valores com iva

Relatório de Execução Orçamental									
Teatro José Lúcio da Silva 1º. Trimestre de 2022									
Subsídios à Exploração para cobertura do défice de exploração + P.S. no TMF									
Execução do 1º. Trimestre de 2022- Subsídios e Prestação de Serviços									
	Subsídios TJLS / Prest. Serv. TMFranco	Orçamento Anual	Até 31/Março 2022	Executado		Desvio		Em valor	Em %
				Em valor	Em %	Em valor	Em %		
R7	Prestações de Serviços TMF/M. R	12 15.000,00 €	180.000,00 €	45.000,00 €	26.569,13 €	14,76%	- 18.430,87 €	-40,96%	
R10	Município Subsídios à exploração	12 59.860,00 €	718.320,00 €	179.580,00 €	118.080,00 €	16,44%	- 61.500,00 €	-34,25%	
31/03/2022	Receitas Totais		898.320,00 €	224.580,00 €	144.649,13 €	16,10%	- 79.930,87 €	-35,59%	
31/03/2021			652.320,00 €	163.080,00 €	132.284,67 €	20,28%	- 30.795,33 €	-18,88%	
Δ			246.000,00 €	61.500,00 €	12.364,46 €	-4,18%	- 49.135,54 €	-16,71%	



6. Conclusão

Neste primeiro trimestre, os rendimentos (325.110,02 €) são superiores aos gastos (311.592,86 €) em 13.517,16 €, valor que corresponde ao resultado líquido do período.

Do total das receitas (325.110,02 €), 32,86% não são receitas próprias (110.130,57 € = 96.000,00€ do Município de Leiria + 14.130,57 da candidatura rtcp da DGARTES).

Em anexo, apresentamos a Demonstração de Resultados por natureza a 31 de março de 2022, o balancete do razão, bem como o Mapa de Controlo Orçamental da Receita e da Despesa.

Leiria, 22 de junho de 2022

A DIREÇÃO,

Anabela Fernandes da Graça – Vereadora

José Manuel Pires – Diretor

Um Palco Para Todas as Artes! ¹¹

7. Anexos

7.1 Demonstração de Resultados por natureza a 31 de março de 2022

Rendimentos e Gastos	Períodos	
	31/03/2022	31/03/2021
Vendas e serviços prestados	214.979,45 €	13.484,18 €
Subsídios à exploração	110.130,57 €	96.000,00 €
Custo das Mercadorias Vendidas e Matérias Consumidas	- €	- €
Fornecimentos e serviços externos	- 212.918,47 €	- 34.395,55 €
Gastos com o pessoal	- 89.186,79 €	- 71.397,28 €
Outros rendimentos e ganhos	- €	- €
Outros gastos e perdas	- 1.617,27 €	- 634,20 €
Resultado antes de depreciações, gastos de financiamentos e impostos	21.387,49 €	3.057,15 €
Gastos/reversões de depreciação e de amortização	- 7.869,15 €	- 7.471,07 €
Resultado operacional (antes de gastos de financiamento e impostos)	13.518,34 €	- 4.413,92 €
Juros e gastos similares suportados	- 1,18 €	- 11,61 €
Resultado antes de impostos	13.517,16 €	- 4.425,53 €
Imposto sobre o rendimento do período	- €	- €
Resultado líquido do período	13.517,16 €	- 4.425,53 €

Nº de inscrição do CC na OCC: 12982

(Luís Rodrigues)
 NIF: 202102971



7.2 Balancete razão

ENTIDADE		BALANCETE DO RAZÃO DO PLANO DA GERAL						DATA	ANO	PAGINA
TJLS		PERIODO : Janeiro		A Março				2022/06/08	2022	1
COD. CONTA	DESIGNAÇÃO	ANTERIOR		DO PERIODO		ACUMULADO		SALDO		
		DEBITO	CREDITO	DEBITO	CREDITO	DEBITO	CREDITO	DEVEDOR	CREADOR	
11	Caixa	4.512,58	0,53	367.946,88	357.062,21	372.459,46	357.062,74	15.396,72		
12	Depósitos à ordem	42.228,56		646.693,13	610.160,45	688.921,69	610.160,45	78.761,24		
20	Devedores e credores por transferências, subsídios e empréstimos bonificados	78.720,00		590.400,00	314.880,00	669.120,00	314.880,00	354.240,00		
21	Clientes, contribuintes e utentes	79.007,97		236.361,60	308.950,57	315.369,57	308.950,57	6.419,00		
22	Fornecedores		174.188,45	380.593,90	351.841,50	380.593,90	526.029,95		145.436,05	
23	Pessoal		100,50	58.850,44	61.235,64	58.850,44	61.336,14		2.485,70	
24	Estado e outros entes públicos		31.761,51	236.027,52	202.580,57	236.027,52	234.342,08	1.685,44		
27	Outras contas a receber e a pagar		99.303,32	89.165,08	236,94	89.165,08	99.540,26		10.375,18	
28	Diferimentos	4.153,69	29.599,08	118.080,00	498.421,86	122.233,69	528.020,94		405.787,25	
32	Mercadorias	14.398,26				14.398,26		14.398,26		
41	Investimentos financeiros	1.895,48		255,50		2.150,98		2.150,98		
43	Ativos fixos tangíveis	800.509,33	566.364,57	4.764,00	9.902,60	805.273,33	576.267,17	229.006,16		
44	Ativos intangíveis	11.881,17	8.357,24		348,55	11.881,17	8.705,79	3.175,38		
51	Património/capital		500.000,00				500.000,00		500.000,00	
56	Resultados transitados	470.556,90	81.500,00			470.556,90	81.500,00	389.056,90		
59	Outras variações no património líquido		101.255,98				101.255,98		101.255,98	
62	Fornecimentos e serviços externos			283.706,88	70.788,41	283.706,88	70.788,41	212.918,47		
63	Gastos com o pessoal			89.186,79		89.186,79		89.186,79		
64	Gastos de depreciação e de amortização			7.869,15		7.869,15		7.869,15		
68	Outros gastos			15.314,41	13.697,14	15.314,41	13.697,14	1.617,27		
69	Gastos por juros e outros encargos			1,18		1,18		1,18		
72	Prestações de serviços e concessões			218.893,92	433.873,37	218.893,92	433.873,37		214.979,45	
75	Transferências e subsídios correntes obtidos				110.130,57		110.130,57		110.130,57	
81	Resultado Líquido do Período	84.567,24				84.567,24		84.567,24		
TOTAL ...		1.592.431,18	1.592.431,18	3.344.110,38	3.344.110,38	4.936.541,56	4.936.541,56			

Nº de inscrição do CC na OCC: 12982

(Luís Rodrigues)
NIF: 202102971

7.3 Mapa de Controlo Orçamental da Despesa

DEMONSTRAÇÃO DE EXECUÇÃO ORÇAMENTAL DA DESPESA TEATRO JOSE LUCIO SILVA											Pág. : 1 Ano : 2022		
Período : 2022/01/01 C 2022/03/31 C Desagregar : S											Euros		
Rubrica Orgânica Económica	Classificação Designação	Despesas por pagar de períodos anteriores (1)	Dotações corrigidas (2)	Cativos / descativos (3)	Compromissos (4)	Obrigações (5)	Despesas pagas líquidas de reposições			Compromissos a transitar (9)=(4)-(5)	Obrigações por pagar (10)=(5)-(8)	Grau Exec. Orçamental	
							Períodos anteriores (6)	Período corrente (7)	Total (8)=(6)+(7)			Pers. Aut. (11)=(6)/(2)x100	Per. Corr. (12)=(7)/(2)x100
	Despesa corrente	97.611,30	2.454.680,00		1.402.019,97	531.656,89	92.535,88	353.672,82	446.208,70	870.323,08	85.488,19	3,77	14,41
D1	Despesas com o pessoal	12.219,60	510.277,22		476.997,03	100.758,57	12.159,41	77.002,94	89.162,35	376.238,46	11.596,22	2,38	15,09
D11	Remunerações Certas e Permanentes	5.972,82	466.429,07		450.036,36	79.365,19	5.922,63	66.809,08	72.721,71	370.671,27	6.643,48	1,27	14,32
	01 DESPESAS COM O PESSOAL	5.972,82	466.429,07		450.036,36	79.365,19	5.922,63	66.809,08	72.721,71	370.671,27	6.643,48	1,27	14,32
	0101 REMUNERAÇÕES CERTAS E PERMANENTES	5.972,82	466.429,07		450.036,36	79.365,19	5.922,63	66.809,08	72.721,71	370.671,27	6.643,48	1,27	14,32
	010104 PESSOAL DOS QUADROS- REGIME DO CONTRATO INDIVIDUAL	5.901,44	453.329,07		441.379,18	71.107,74	5.841,25	58.693,39	64.534,64	370.271,44	6.573,10	1,29	12,95
	01010401 PESSOAL EM FUNÇÕES REPRESENTAÇÃO	5.901,44	453.329,07		441.379,18	71.107,74	5.841,25	58.693,39	64.534,64	370.271,44	6.573,10	1,29	12,95
	010111 REPRESENTAÇÃO	71,38	5.000,00		798,78	655,78	71,38	514,82	585,40	143,00	70,38	1,43	10,28
	010113 SUBSÍDIO DE REPETIÇÃO		8.200,00		7.858,40	7.601,67		7.601,67	7.601,67	256,73			93,85
D12	Riscos Variáveis ou Eventuais		5.000,00		362,00	189,05		189,05	189,05	172,95			3,78
	01 DESPESAS COM O PESSOAL		5.000,00		362,00	189,05		189,05	189,05	172,95			3,78
	0102 RISCOS VARIÁVEIS OU EVENTUAIS		5.000,00		362,00	189,05		189,05	189,05	172,95			3,78
	010205 ABOHO PARA FALHAS		5.000,00		362,00	189,05		189,05	189,05	172,95			3,78
D13	Segurança social	6.246,78	38.848,15		26.598,67	21.204,33	6.246,78	10.004,81	16.251,59	5.394,34	4.952,74	16,08	25,75
	01 DESPESAS COM O PESSOAL	6.246,78	38.848,15		26.598,67	21.204,33	6.246,78	10.004,81	16.251,59	5.394,34	4.952,74	16,08	25,75
	0103 SEGURANÇA SOCIAL	6.246,78	38.848,15		26.598,67	21.204,33	6.246,78	10.004,81	16.251,59	5.394,34	4.952,74	16,08	25,75
	010305 CONTRIBUIÇÕES PARA A SEGURANÇA SOCIAL	6.086,78	14.700,00		20.883,78	20.658,69	6.086,78	9.683,17	15.769,95	225,09	4.888,74	41,41	65,87
	01030502 SEGURANÇA SOCIAL REGIME CONTRATO TRAB. EM FUNÇÕES PÚBLICAS	6.086,78	14.700,00		20.883,78	20.658,69	6.086,78	9.683,17	15.769,95	225,09	4.888,74	41,41	65,87
	0103050202 SEGURANÇA SOCIAL - REGIME GERAL	6.086,78	14.700,00		20.883,78	20.658,69	6.086,78	9.683,17	15.769,95	225,09	4.888,74	41,41	65,87
	010309 SEGUROS		4.248,15		2,00	2,00		2,00	2,00				0,05
	01030901 SEGUROS DE ACIDENTES DE TRABALHO E DOENÇAS PROFissionais		4.248,15		2,00	2,00		2,00	2,00				0,05
	010310 OUTRAS DESPESAS DE SEGURANÇA SOCIAL	160,00	20.000,00		5.712,89	543,64	160,00	319,64	479,64	5.169,25	64,00	0,80	1,60
	01031099 OUTRAS DESPESAS DE SEGURANÇA SOCIAL	160,00	20.000,00		5.712,89	543,64	160,00	319,64	479,64	5.169,25	64,00	0,80	1,60
D2	Aquisição de bens e serviços	85.316,70	1.671.802,78		902.473,27	410.813,65	80.301,47	256.620,21	336.921,68	491.659,62	73.891,97	4,80	15,35
	02 AQUISIÇÃO DE BENS E SERVIÇOS	85.316,70	1.671.802,78		902.473,27	410.813,65	80.301,47	256.620,21	336.921,68	491.659,62	73.891,97	4,80	15,35
	0201 AQUISIÇÃO DE BENS	715,00	34.200,00		8.895,57	7.388,38	253,75	6.570,81	6.823,76	1.507,19	564,62	0,74	19,27
	020108 MATERIAL DE ESCRITÓRIO	567,40	6.000,00		1.557,65	944,20	106,15	376,80	482,95	613,45	461,25	1,11	3,92
	020116 MERCADORIAS PARA VENDA		6.000,00										
	02011603 OUTROS		6.000,00										
	020117 FERRAMENTAS E UTENSÍLIOS	147,60	18.500,00		7.337,92	6.444,18	147,60	6.193,21	6.340,81	893,74	103,37	0,80	33,48
	0202 AQUISIÇÃO DE SERVIÇOS	84.601,70	1.637.702,78		893.577,70	403.425,27	80.047,72	250.050,20	330.097,92	490.152,43	73.327,35	4,89	15,27
	020201 ENCARGOS DE INSTALAÇÕES	2.998,44	51.200,00		48.919,68	11.807,69	1.143,42	8.809,25	9.952,67	37.111,99	1.855,02	2,24	17,24
	020202 LIMPEZA E HIGIENE		6.000,00										
	020209 COMUNICAÇÕES		6.000,00		2.391,04	1.301,23		1.301,23	1.301,23	1.089,81			21,69
	020210 TRANSPORTES	49,20	42.000,00		5.861,05	168,65	49,20	63,85	113,05	5.692,40	55,60	0,12	0,15
	020211 REPRESENTAÇÃO DOS SERVIÇOS		2.400,00										
	020212 SEGUROS		15.800,00		14.509,01	1.225,01		1.225,01	1.225,01	13.284,00			7,75
	020213 DESLOCAÇÕES E ESTADAS	1.322,55	48.000,00		2.917,65	2.785,94	1.322,55	922,19	2.249,74	131,71	541,20	2,76	1,92
	020217 PUBLICIDADE	3.258,55	108.000,00		51.884,35	14.186,64	3.258,55	6.218,75	9.477,30	37.697,71	4.709,34	3,02	5,76
	020220 OUTROS TRABALHOS ESPECIALIZADOS	5.340,14	109.952,78		47.221,89	11.508,07	4.798,94	5.849,13	10.648,07	35.712,82	861,00	4,36	5,32
	02022001 MANUTENÇÃO AVIAC	541,20	6.000,00		541,20	541,20				-541,20	541,20		
	02022002 CONTABILIDADE	2.457,54	17.202,78		17.202,78	4.915,08	2.457,54	2.457,54	4.915,08	12.287,70		14,29	14,29
	02022003 DESINFESTAÇÃO		14.750,00		3.075,00	110,70		110,70	110,70	2.964,30			0,75
	02022004 CONTRATOS- SERVIÇO TÉCNICOS	2.341,40	72.000,00		26.944,11	5.942,89	2.341,40	3.280,89	5.622,29	21.002,02	319,80	3,25	4,56
	020225 OUTROS SERVIÇOS	71.632,82	1.248.450,00		719.873,03	360.441,04	69.475,06	225.660,79	295.135,85	359.431,99	65.305,19	5,56	18,08
	02022501 CACHETS	80.210,87	1.051.900,00		546.637,65	309.902,72	59.172,43	192.556,13	251.728,56	236.734,93	58.174,16	5,63	18,31
	02022502 ALUGUER DE EQUIPAMENTO		12.000,00		1.615,11	1.266,54		1.266,54	1.266,54	348,57			10,55
	02022503 AFINAÇÃO DE INSTRUMENTOS		2.400,00		236,80	200,00		200,00	200,00	36,80			8,33
	02022504 BOMBEIROS/POLÍCIA		600,00										
	02022505 DIREITOS E LICENÇAS	163,22	30.000,00		19.450,00	4.469,58		3.831,16	3.831,16	14.980,42	638,42		12,77
	02022599 OUTROS GASTOS	11.258,73	151.550,00		151.933,47	44.602,20	10.302,63	27.806,94	38.109,59	107.331,27	6.492,61	6,80	18,35
D3	Juros e outros encargos		1.200,00		1,18	1,18		1,18	1,18				0,10
	03 JUROS E OUTROS ENCARGOS		1.200,00		1,18	1,18		1,18	1,18				0,10
	0305 OUTROS JUROS		1.200,00		1,18	1,18		1,18	1,18				0,10
	Total :	97.536,30	2.182.080,00		1.379.470,30	511.572,22	92.460,88	333.623,15	426.084,03	867.898,08	85.488,19	4,24	15,29



T E A T R O
JOSE LUCIO
DA SILVA

N.I.F.: 680 026 010



Câmara Municipal de Leiria
www.cm-leiria.pt

Relatório de Execução Orçamental
1º. Trimestre 2022

DEMONSTRAÇÃO DE EXECUÇÃO ORÇAMENTAL DA DESPESA TEATRO JOSE LUCIO SILVA	Pág. : 2 Ano : 2022
---------------------------------------------------------------------------	------------------------

Período : 2022/01/01 C 2022/03/31 C Desagregar : S

Euros

Classificação		Despesas por pagar de períodos anteriores (1)	Dotações corrigidas (2)	Cativos / descativos (3)	Compromissos (4)	Obrigações (5)	Despesas pagas líquidas de reposições			Compromissos a transitar (9)=(4)-(5)	Obrigações por pagar (10)=(5)-(8)	Grau Exec. Orçamental	
Hrubrica Orgânica Económica	Designação						Períodos anteriores (6)	Período corrente (7)	Total (8)=(6)+(7)			Pers. Ant. (11)=(6)/(2)x100	Per. Corr. (12)=(7)/(2)x100
030502	OUTROS		1.200,00		1,18	1,18		1,18	1,18				0,10
03050201	DESPESAS DIVERSAS		1.200,00		1,18	1,18		1,18	1,18				0,10
04	Transferências e subsídios correntes												
041	Transferências correntes												
0411	Administrações Públicas												
04111	Administração Central - Estado												
04112	Português												
04112	Administração Central - Outras entidades												
04113	Segurança Social												
04114	Administração Regional												
04115	Administração Local												
0412	Entidades do Setor Não Lucrativo												
0413	Famílias												
0414	Outras												
042	Subsídios Correntes												
05	Outras despesas correntes	75,00	271.400,00		22.548,49	20.123,49	75,00	20.048,49	20.123,49	2.425,00		0,03	7,39
06	OUTRAS DESPESAS CORRENTES	75,00	271.400,00		22.548,49	20.123,49	75,00	20.048,49	20.123,49	2.425,00		0,03	7,39
0602	DIVERSAS	75,00	271.400,00		22.548,49	20.123,49	75,00	20.048,49	20.123,49	2.425,00		0,03	7,39
060203	OUTRAS	75,00	271.400,00		22.548,49	20.123,49	75,00	20.048,49	20.123,49	2.425,00		0,03	7,39
06020302	IVA PAGO		180.000,00		19.971,50	19.971,50		19.971,50	19.971,50				11,10
06020305	OUTRAS	75,00	91.400,00		2.576,99	151,99	75,00	76,99	151,99	2.425,00		0,08	0,08
06	Despesa de capital	8.844,73	68.000,00		21.849,30	14.877,27	6.353,98	5.745,54	12.099,52	6.972,03	2.777,75	7,22	6,53
06	Aquisição de bens de capital	8.844,73	63.000,00		21.849,30	14.877,27	6.353,98	5.745,54	12.099,52	6.972,03	2.777,75	10,09	9,12
07	AQUISIÇÃO DE BENS DE CAPITAL	8.844,73	63.000,00		21.849,30	14.877,27	6.353,98	5.745,54	12.099,52	6.972,03	2.777,75	10,09	9,12
0701	INVESTIMENTOS	8.844,73	63.000,00		21.849,30	14.877,27	6.353,98	5.745,54	12.099,52	6.972,03	2.777,75	10,09	9,12
070115	OUTROS INVESTIMENTOS	8.844,73	63.000,00		21.849,30	14.877,27	6.353,98	5.745,54	12.099,52	6.972,03	2.777,75	10,09	9,12
07	Transferências e subsídios de capital												
071	Transferências de capital												
0711	Administrações Públicas												
07111	Administração Central - Estado												
07112	Português												
07112	Administração Central - Outras entidades												
07113	Segurança Social												
07114	Administração Regional												
07115	Administração Local												
0712	Entidades do Setor não Lucrativo												
0713	Famílias												
0714	Outras												
072	Subsídios de capital												
08	Outras despesas de capital												
09	Despesa com ativos financeiros												
010	Despesa com passivos financeiros		25.000,00										
10	PASSIVOS FINANCEIROS		25.000,00										
1005	EMPRÉSTIMOS A CURTO PRAZO		25.000,00										
100503	SOCIEDADES FINANÇEIRAS- BANCOS E OUTRAS INSTITUIÇ		25.000,00										
Total :		106.456,03	2.542.680,00		1.423.869,27	546.574,16	98.889,86	359.418,36	458.308,22	877.295,11	88.265,94	3,89	14,14

Um Palco Para Todas as Artes! ¹⁵



T E A T R O
JOSE LUCIO
DA SILVA

N.I.F.: 680 026 010



Câmara Municipal de Leiria
www.cm-leiria.pt

Relatório de Execução Orçamental
1º. Trimestre 2022

7.4 Mapa de Controlo Orçamental da Receita

DEMONSTRAÇÃO DE EXECUÇÃO ORÇAMENTAL DA RECEITA											TEATRO JOSE LUCIO SILVA		Pág. : 1 Ano : 2022		
Período : 2022/01/01 C 2022/03/31 C Desagregar : S Considerar o saldo da gerência anterior nas receitas liquidadas e cobradas : S											Euros				
Rubrica	Económica	Designação	Previsões corrigidas (1)	Receitas por cobrar de períodos anteriores (2)	Receitas liquidadas (3)	Liquidações anuladas (4)	Receitas cobradas brutas (5)	Reembolsos e Restituições		Receitas Cobradas Liquidadas			Receita por cobrar no final do período (11)	Grau Exec. Orçamental	
								Emitidos (6)	Pagos (7)	Períodos anteriores (8)	Período corrente (9)	Total (10) = (5)-(7)			Pers. Ant. (12)=(8) /(11)x100
R1		Receita corrente	2.507.680,00	160.411,14	354.441,60		505.725,57	25,00		154.235,57	351.489,60	505.725,57	9.127,17	6.13	13.94
R11		Receita fiscal													
R11		Impostos diretos													
R11		Impostos indiretos													
R2		Contribuições para sistemas de proteção social e subsistemas de saúde													
R3		Taxas, multas e outras penalidades													
R4		Rendimentos de propriedade	60,00												
	05	RENDIMENTOS DE PROPRIEDADE	60,00												
	0502	JUROS - SOCIEDADES FINANCEIRAS	60,00												
	050201	BANCOS E OUTRAS INSTITUIÇÕES FINANCEIRAS	60,00												
	05020101	JUROS DE DEPÓSITOS	60,00												
R5		Transferências e subsídios correntes	964.320,00	78.720,00	118.080,00		196.800,00			78.720,00	118.080,00	196.800,00	9.127,17	8.16	12.24
R51		Transferências correntes	964.320,00	78.720,00	118.080,00		196.800,00			78.720,00	118.080,00	196.800,00	9.127,17	8.16	12.24
R511		Administrações Públicas	964.320,00	78.720,00	118.080,00		196.800,00			78.720,00	118.080,00	196.800,00	9.127,17	8.16	12.24
R5111		Administração Central - Estado	246.000,00												
	06	TRANSFERÊNCIAS CORRENTES	246.000,00												
	0603	ADMINISTRAÇÃO CENTRAL	246.000,00												
	060301	ESTADO	246.000,00												
	06030199	OUTRAS	246.000,00												
R5112		Administração Central - Outras entidades													
R5113		Segurança Social													
R5114		Administração Regional													
R5115		Administração Local	718.320,00	78.720,00	118.080,00		196.800,00			78.720,00	118.080,00	196.800,00	9.127,17	10.96	16.44
	06	TRANSFERÊNCIAS CORRENTES	718.320,00	78.720,00	118.080,00		196.800,00			78.720,00	118.080,00	196.800,00	9.127,17	10.96	16.44
	0605	ADMINISTRAÇÃO LOCAL	718.320,00	78.720,00	118.080,00		196.800,00			78.720,00	118.080,00	196.800,00	9.127,17	10.96	16.44
	060501	CONTINENTE	718.320,00	78.720,00	118.080,00		196.800,00			78.720,00	118.080,00	196.800,00	9.127,17	10.96	16.44
	06050101	MUNICÍPIOS	718.320,00	78.720,00	118.080,00		196.800,00			78.720,00	118.080,00	196.800,00	9.127,17	10.96	16.44
	0605010101	MUNICÍPIO DE LEIRIA	718.320,00	78.720,00	118.080,00		196.800,00			78.720,00	118.080,00	196.800,00	9.127,17	10.96	16.44
R512		Exterior - U E													
R513		Outras													
R52		Subsídios correntes													
R6		Venda de bens e serviços	1.491.300,00	79.108,14	236.361,60		306.342,57	25,00		12.932,57	233.409,60	306.342,57	9.127,17	4.89	15.65
	07	VENDA DE BENS E SERVIÇOS CORRENTES	1.491.300,00	79.108,14	236.361,60		306.342,57	25,00		12.932,57	233.409,60	306.342,57	9.127,17	4.89	15.65
	0701	VENDA DE BENS	6.000,00	3.000,00	3.000,00							3.000,00			
	070106	MERCADORIAS	6.000,00	3.000,00	3.000,00							3.000,00			
	07010601	MERCADORIAS	6.000,00	3.000,00	3.000,00							3.000,00			
	0702	SERVIÇOS	1.476.000,00	74.257,97	233.645,26		302.268,06	25,00		11.574,80	230.693,26	302.268,06	9.127,17	4.85	15.63
	070201	ALUGUER DE ESPAÇOS E EQUIPAMENTOS	36.000,00	4.428,00	9.040,50		10.516,50			4.428,00	6.088,50	10.516,50	2.952,00	12.20	16.91
	070206	SERVIÇOS SOCIAIS, RECREATIVOS, CULTURAIS E DESPORT	1.260.000,00		215.273,27		215.273,27	25,00			215.273,27	215.273,27			17.09
	07020603	SERVIÇOS CULTURAIS	1.260.000,00		215.273,27		215.273,27	25,00			215.273,27	215.273,27			17.09
	0702060399	SERVIÇOS CULTURAIS - OUTROS	1.260.000,00		215.273,27		215.273,27	25,00			215.273,27	215.273,27			17.09
	070206039901	RECEITA DE BILHETEIRA	1.260.000,00		215.273,27		215.273,27	25,00			215.273,27	215.273,27			17.09
	070299	OUTROS	180.000,00	69.829,97	9.331,49		76.478,29			67.146,80	9.331,49	76.478,29	2.683,17	37.30	5.18
	07029909	OUTROS SERVIÇOS	180.000,00	69.829,97	9.331,49		76.478,29			67.146,80	9.331,49	76.478,29	2.683,17	37.30	5.18
	0705	RENDAS	9.300,00	1.850,17	2.716,34		4.074,51			1.358,17	2.716,34	4.074,51	492,00	14.60	29.21
	070399	OUTRAS	9.300,00	1.850,17	2.716,34		4.074,51			1.358,17	2.716,34	4.074,51	492,00	14.60	29.21
	07039901	CONCESSÕES BARR	4.800,00	1.476,00	1.968,00		2.952,00			984,00	1.968,00	2.952,00	492,00	20.50	41.00
	07039902	CONCESSÕES QUIOSQUE	4.500,00	374,17	748,34		1.122,51			374,17	748,34	1.122,51	8.31	6.31	16.63
R7		Outras receitas correntes	62.000,00	2.583,00	2.583,00		2.583,00			2.583,00	2.583,00	2.583,00	4.17		
	08	OUTRAS RECEITAS CORRENTES	62.000,00	2.583,00	2.583,00		2.583,00			2.583,00	2.583,00	2.583,00	4.17		
	0801	OUTRAS	62.000,00	2.583,00	2.583,00		2.583,00			2.583,00	2.583,00	2.583,00	4.17		
	080199	OUTRAS	62.000,00	2.583,00	2.583,00		2.583,00			2.583,00	2.583,00	2.583,00	4.17		
		Total :	2.455.680,00	157.828,14	354.441,60		503.742,57	25,00		151.652,57	351.489,60	503.742,57	9.127,17	6.18	14.31

Um Palco Para Todas as Artes! ¹⁶



T E A T R O
JOSE LUCIO
DA SILVA

N.I.F.: 680 026 010



Câmara Municipal de Leiria
www.cm-leiria.pt

Relatório de Execução Orçamental
1º. Trimestre 2022

DEMONSTRAÇÃO DE EXECUÇÃO ORÇAMENTAL DA RECEITA												Pág. : 2		
TEATRO JOSE LUCIO SILVA												Ano : 2022		
Período : 2022/01/01 C 2022/03/31 C Desagregar : S Considerar o saldo da gerência anterior nas receitas liquidadas e cobradas : S												Euros		
Classificação		Previsões corrigidas	Receitas por cobrar de períodos anteriores	Receitas liquidadas	Liquidações anuladas	Receitas cobradas brutas	Reembolsos e Restituições		Receitas Cobradas Liquidadas			Receita por cobrar no final do período	Grau Exec. Orçamental	
Rubrica	Económica Designação						Emitidos	Pagos	Períodos anteriores	Período corrente	Total		Pers. Ant. (12)=(8)/(11)x100	Per. Corr. (13)=(9)/(11)x100
		(1)	(2)	(3)	(4)	(5)	(6)	(7)	(8)	(9)	(10) = (5)-(7)	(11)	(12)	(13)
	08019999 DIVERSAS	62.000,00	2.583,00			2.583,00			2.583,00		2.583,00			4,17
	0801999901 PUBLICIDADE	12.000,00	2.583,00			2.583,00			2.583,00		2.583,00			21,52
	0801999902 MECEMTO	50.000,00												
	Receita de capital	25.000,00												
R8	Venda de bens de investimento													
R9	Transferências e subsídios de capital													
R91	Transferências de capital													
R911	Administrações Públicas													
R9111	Administração Central - Estado													
	Português													
R9112	Administração Central - Outras entidades													
R9113	Segurança Social													
R9114	Administração Regional													
R9115	Administração Local													
R912	Exterior - U E													
R913	Outras													
R91	Subsídios de capital													
R10	Outras receitas de capital													
R11	Reposições não abetidas aos pagamentos													
R12	Receita com ativos financeiros													
R13	Receita com passivos financeiros	25.000,00												
12	PASSIVOS FINANCEIROS	25.000,00												
1205	EMPRÉSTIMOS A CURTO PRAZO	25.000,00												
120502	SOCIEDADES FINANCEIRAS	25.000,00												
R14	Saldo da Gerência Anterior - Operações Orçamentais													
Total :		2.541.680,00	160.411,14	354.441,60		505.725,57	25,00		154.235,91	351.489,60	505.725,57	9.117,17	6,07	13,82

Um Palco Para Todas as Artes! ¹⁷