



Câmara Municipal de Leiria  
[www.cm-leiria.pt](http://www.cm-leiria.pt)



T E A T R O

JOSE LUCIO  
DA SILVA

**RELATÓRIO DE EXECUÇÃO ORÇAMENTAL**  
**3º. Trimestre do ano 2022**

Leiria, 7 de  
dezembro de 2022



N.I.F.: 680 026 010

T E A T R O

JOSE LUCIO  
DA SILVA



Câmara Municipal de Leiria  
[www.cm-leiria.pt](http://www.cm-leiria.pt)

## **Relatório de Execução Orçamental** **3º. Trimestre 2022**

**Exmo. Senhor**

**Presidente da Câmara Municipal de Leiria**

**Dr. Gonçalo Lopes**

**Largo da República**

**2414-006 LEIRIA**

Leiria, 7 de dezembro de 2022

**ASSUNTO:** Relatório de Execução Orçamental, do 3º. trimestre de 2022

Exmº. Senhor,

Os nossos melhores cumprimentos.

Remetemos em anexo o Relatório de Execução Orçamental (REO) do período de janeiro a setembro de 2022, referente ao Teatro José Lúcio da Silva (TJLS).

O Resultado do Exercício acumulado do período, como está demonstrado é de 128.637,61 €

JUNTA: - Relatório de Execução Orçamental do 3º. Trimestre de 2022

**A DIREÇÃO,**

---

Anabela Fernandes da Graça – Vereadora

---

José Manuel Pires – Diretor

*Um Palco Para Todas as Artes!* <sup>1</sup>



T E A T R O  
JOSE LUCIO  
DA SILVA

N.I.F.: 680 026 010



Câmara Municipal de Leiria  
www.cm-leiria.pt

## *Relatório de Execução Orçamental* **3º. Trimestre 2022**

### **Índice**

1.	Nota Introdutória .....	3
2.	Orçamento global .....	4
2.1	Orçamento da receita .....	4
2.2	Orçamento da despesa .....	5
3.	Orçamento de investimento .....	6
4.	Atividades .....	6
4.1	Sala Teatro José Lúcio da Silva (TJLS) .....	6
4.2	Sala de espetáculos do Teatro Miguel Franco (TMF) .....	8
4.3	Sala de espetáculos do Teatro Monte Real (CTMR) .....	9
4.4	Eventos Fora de Portas em Espaço Público .....	10
5.	Análise patrimonial .....	11
5.1	Demonstração de resultados .....	11
5.1.1	Gastos .....	12
5.1.2	Rendimentos .....	12
6.	Conclusão .....	13
7.	Anexos .....	15
7.1	Demonstração de Resultados por natureza a 30 de setembro de 2022 .....	15
7.2	Balanço .....	16
7.3	Balancete razão .....	18
7.4	Mapa de Controlo Orçamental da Despesa .....	19
7.5	Mapa de Controlo Orçamental da Receita .....	21



## 1. Nota Introdutória

À semelhança do REO do trimestre passado, o Teatro José Lúcio da Silva tem trilhado a sua atividade atendendo à retoma da atividade pós efeitos da pandemia e por outro lado com novos efeitos provocados pela Guerra na Europa do Leste que provocou uma diminuição de acesso às atividades, pois, caso inexistissem efeitos da guerra nas economias domésticas, estamos certos que os resultados seriam bem mais satisfatórios. Não obstante, estes efeitos estão ser amortecidos pelo sucesso da candidatura à rtcp – Rede de Teatros e Cineteatros Portugueses no valor de € 400.000,00/ano. Neste ponto, as entidades parceiras para levar a cabo a candidatura, tanto a DGARTES como a CML, liquidam ao TJLS as verbas correspondentes para a correta execução da programação proposta apresentar na candidatura: ReCentrar 4.0 – NIVEL MÁXIMO, PENSAR GLOBAL PARA CAPACITAR INDIVIDUAL.

Tal como indicámos no relatório anterior as verbas transferidas para a entidade TJLS, quando estão em causa apoios para a atividade cultural deixam de estar sujeitas a iva, na sequência da INFORMAÇÃO VINCULATIVA – FICHA DOUTRINÁRIA DO PROCESSO n.º 14347, por despacho de 2019-03-25, da Diretora de Serviços do IVA, (por subdelegação), baseado nos termos dos n.ºs. 2 e 4 do art. 2.º do CIVA, de acordo com o n.º 1 do art. 13.º da Diretiva 2006/112/CE, do Conselho, de 28/11/2006 (Diretiva IVA) e acórdão do TJUE de 30/03/1994, no proc. C-16/93, n.º 14), através do qual isenta os contratos-programa de iva, pelo que, nos permite arrecadar esta receita que anteriormente era da Autoridade Tributária.

O TJLS com o apoio incondicional do Município de Leiria e ao qual se associa o sucesso da referida candidatura de programação à rtcp, submetida, apreciada e aprovada junto da DGARTES, permite continuar a marcar uma nova era na programação das salas de espetáculos de Leiria e também em espaço público. O surgimento de uma nova era, na quantidade da qualidade das opções artísticas, não implica necessariamente um aumento do número de espectadores, mas antes a opção de acolher no nosso território, o acesso a bens culturais que habitualmente circulavam de Lisboa para o Porto e que agora têm “paragem obrigatória” em Leiria. Leiria faz agora parte do circuito de espetáculos e performances que antes só podiam ser acessíveis nos grandes centros de arte urbanos, corrigindo assim, as assimetrias no acesso a bens culturais pelas gentes de Leiria e arredores.

O resultado positivo de 128.637,61 € (contra os 28.006,47 €, negativos do período homólogo) deve-se fundamentalmente:

- Sucesso da candidatura, ReCentrar 4.0 – NIVEL MÁXIMO, PENSAR GLOBAL PARA CAPACITAR INDIVIDUAL;
- Não sujeição a iva dos apoios recebidos para a prática de preços sociais e candidaturas relacionadas com a atividades principal da entidade;
- Adesão de público às atividades propostas.

Apresentamos, igualmente, a relação de Gastos e Rendimentos, que deram origem ao referido resultado.

De acordo com o previsto na Lei n.º 50/2012, de 31 de agosto, que estabelece os deveres de informação das empresas locais, o TJLS como entidade pública reclassificada, deverá igualmente emitir trimestralmente relatórios de execução orçamental. Assim, e por forma a dar cumprimento a este objetivo, elaborou-se o presente relatório.

A execução orçamental do TJLS é acompanhada de forma detalhada para garantir o necessário equilíbrio financeiro. Neste documento são apresentados e destacados os aspetos mais relevantes desta execução.

Ao longo do presente relatório apresenta-se uma síntese dos resultados das atividades desenvolvidas, nomeadamente, um quadro síntese dos rendimentos por cada sala.

## 2. Orçamento global

O orçamento global do TJLS, para o ano de 2022, é o seguinte:

Receita	
Previsão inicial	2.587.020,61 €
Previsão corrigida 30.09.2022	2.587.020,61 €
Despesa	
Dotação inicial	2.587.020,61 €
Dotação corrigida 30.09.2022	2.587.020,61 €

A análise que se segue incide essencialmente sobre as operações orçamentais.

### 2.1 Orçamento da receita

Classificação económica da receita	Designação da rubrica orçamental	Orçamento inicial	Orçamento corrigido	1º. trimestre		2º. trimestre		3º. trimestre		Grau de execução
				Valor absoluto	Valor Acumulado	Valor absoluto	Valor Acumulado	Valor absoluto	Valor Acumulado	
<b>Receitas Correntes</b>										
05	RENDIMENTOS DE PROPRIEDADE	60,00 €	60,00 €	- €	- €	- €	- €	- €	- €	0,00%
06	TRANSFERÊNCIAS CORRENTES	964.320,00 €	964.320,00 €	196.800,00 €	196.800,00 €	121.360,00 €	318.160,00 €	238.640,00 €	556.800,00 €	57,74%
07	VENDA DE BENS E SERVIÇOS CORRENTES	1.491.300,00 €	1.535.640,61 €	306.342,57 €	306.342,57 €	250.016,94 €	556.359,51 €	503.745,65 €	1.060.105,16 €	69,03%
08	OUTRAS RECEITAS CORRENTES	62.000,00 €	62.000,00 €	2.583,00 €	2.583,00 €	- €	2.583,00 €	40.866,89 €	43.449,89 €	70,08%
10	TRANSFERÊNCIAS DE CAPITAL	- €	- €	- €	- €	- €	- €	- €	- €	
<b>Receitas de Capital</b>										
12	PASSIVOS FINANCEIROS	25.000,00 €	25.000,00 €	- €	- €	- €	- €	- €	- €	0,00%
<b>TOTAL</b>		<b>2.542.680,00 €</b>	<b>2.587.020,61 €</b>	<b>505.725,57 €</b>	<b>505.725,57 €</b>	<b>371.376,94 €</b>	<b>877.102,51 €</b>	<b>783.252,54 €</b>	<b>1.660.355,05 €</b>	<b>64,18%</b>

O Orçamento da receita tem duas origens, as receitas correntes oriundas das transferências do Município de Leiria e da DGARTES, ambas, ao abrigo de dois Contrato Programa diferentes, por entidade e as receitas próprias.

Observando a desagregação da receita segundo a classificação económica, constata-se que ambas as rubricas principais “Transferências correntes” e “Venda de Bens e Serviços Correntes” ficaram ligeiramente abaixo do grau de execução ideal, ou seja 75%. As Transferências Correntes são constituídas na sua maioria por transferência providas do Município e da DGARTES onde se verificou um grau de execução para o terceiro trimestre (556.800,00€). Pelo exposto, nesta rubrica não se verificou um grau de execução de 75% porque até 30.09.2022 ainda não haviam sido recebidas todas as receitas do sucesso da candidatura à DGARTES, embora à data deste relatório já tenham sido recebidos 200.000,00€.

A rubrica “Venda de bens e serviços correntes” encontra-se dentro do espectável, com grau de execução de 69,03% considerando a retoma da atividade.

Já a rubrica “Outras receitas correntes”, apresenta no final do primeiro trimestre um grau de execução de 70,08%, o qual se justifica pelas receitas provenientes de publicidade e concessões.

Atendendo ao princípio da especialização as vendas de outros trimestres são apenas consideradas para efeitos orçamentais.

## 2.2 Orçamento da despesa

Classificação económica da despesa	Designação da rubrica orçamental	Orçamento inicial	Orçamento corrigido	1º. trimestre		2º. trimestre		3º. trimestre		Grau de execução
				Valor absoluto	Valor Acumulado	Valor absoluto	Valor Acumulado	Valor absoluto	Valor Acumulado	
<b>Despesas Correntes</b>										
01	DESPESAS COM O PESSOAL	510.277,22 €	577.047,22 €	89.162,35 €	89.162,35 €	102.517,45 €	191.679,80 €	86.313,76 €	277.993,56 €	48,18%
02	AQUISIÇÃO DE BENS E SERVIÇOS	1.671.802,78 €	1.809.169,69 €	336.921,68 €	336.921,68 €	326.689,83 €	663.611,51 €	523.402,73 €	1.187.014,24 €	65,61%
03	JUROS E OUTROS ENCARGOS	1.200,00 €	1.200,00 €	1,18 €	1,18 €	- €	1,18 €	- €	1,18 €	0,10%
06	OUTRAS DESPESAS CORRENTES	271.400,00 €	83.400,00 €	20.123,49 €	20.123,49 €	10.000,00 €	30.123,49 €	150,00 €	30.273,49 €	36,30%
<b>Despesas de Capital</b>										
07	AQUISIÇÃO DE BENS DE CAPITAL	63.000,00 €	91.203,70 €	12.099,52 €	12.099,52 €	861,00 €	12.960,52 €	3.041,24 €	16.001,76 €	17,55%
10	PASSIVOS FINANCEIROS	25.000,00 €	25.000,00 €	- €	- €	- €	- €	- €	- €	0,00%
<b>TOTAL</b>		<b>2.542.680,00 €</b>	<b>2.587.020,61 €</b>	<b>458.308,22 €</b>	<b>458.308,22 €</b>	<b>440.068,28 €</b>	<b>898.376,50 €</b>	<b>612.907,73 €</b>	<b>1.511.284,23 €</b>	<b>58,42%</b>

O grau de execução orçamental da despesa no final do terceiro trimestre é de 58,42% e, observando a desagregação da despesa segundo a classificação económica, constata-se a forte dependência orçamental da rubrica “Aquisição de Bens e Serviços” com um grau de execução de 65,61%, facto este, que se deve aos compromissos assumidos, cuja despesa orçamentada será efetuada no futuro. Seguindo-se, “Despesas com PESSOAL”, a qual foi executada em 48,18% do orçamento previsto, facto motivado pela atualização da RMMG e ainda pelas outras remunerações para o setor de atividade, como sejam as diuturnidades.

### 3. Orçamento de investimento

Como sucedeu no último trimestre o orçamento de investimento para este terceiro trimestre é o indispensável, contando que as disponibilidades financeiras para repor o parque técnico do TJLS, só foram restabelecidas em julho, seguindo-se doravante a consolidação financeira com os anos transatos, cujos resultados foram negativos, pelo que, canalizamos para investimento apenas os recursos financeiros disponíveis ou libertos.

O orçamento de investimento no final do segundo trimestre totaliza um investimento global de, 4.905,58 €, a seguir arrolado:

- 2.382,00€, Computador DI I7-10700 16GB c/ Windows Pro, Office Home and Business 2021, Software Kaspersky Anti-Virus e Monitor Dell 27" FHD, destinado ao marketing, design, produção, de imagem e vídeo.
- 1.273,58 €, três aguarelas,
- 1.250,00 €, sistema de climatização RXP-35M9, para a sala técnica do bastidor informático do edifício do TJLS

### 4. Atividades

O TJLS tem sob a sua responsabilidade a exploração da sala do Teatro José Lúcio da Silva (sala TJLS), a sala de espetáculos do Teatro de Monte Real (sala CTMR), a sala de espetáculos do Teatro Miguel Franco (sala TMF) e ainda alguns eventos em Espaço Público que vierem a ser indicados pela tutela. Além da apresentação de espetáculos, projeção de filmes e de vídeos, tem também responsabilidade no acolhimento de congressos e outros eventos similares, quer nas salas por si geridas, quer fora de portas, com o intuito de chamar o público de fora para dentro de portas, ou seja, para o interior das salas.

O TJLS retomou a prospeção, no sentido de aferir os potenciais clientes de uso de salas para realização de congressos de modo a potenciar a economia local limítrofe ao edifício do TJLS e da dinâmica da própria cidade, sobretudo nos dias em que não há atividade cultural e montagens inerentes, dando a conhecer o nosso *dossiê* de Turismo de Negócios, fazendo-se repercutir uma receita de cedências e sala no valor 26.088,59 €.

#### 4.1 Sala Teatro José Lúcio da Silva (TJLS)

No que diz respeito à programação de sala e comparado com o terceiro trimestre do ano transato, agora em 2022 os resultados são bem mais satisfatórios. Nesta sala apresentamos 119 iniciativas, num total de 44466 espectadores e 434.959,99 € de receita de bilheteira, portanto, contra 15077 espectadores e 84.401,75 € de receita de bilheteira obtidas no período homólogo do ano anterior, **obtendo-se, mais 29389 espectadores e mais 350.558,24€ de receita de bilheteira.**



T E A T R O

JOSE LUCIO  
DA SILVA

N.I.F.: 680 026 010

Câmara Municipal de Leiria  
www.cm-leiria.pt**Relatório de Execução Orçamental**  
**3º. Trimestre 2022**

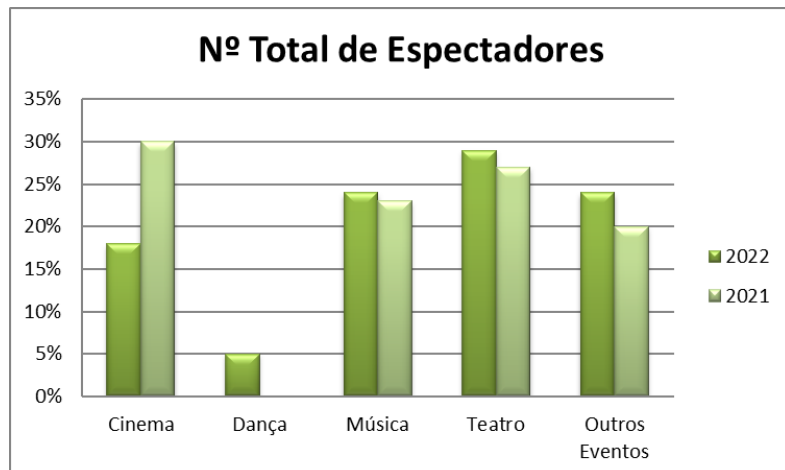
2022	Número de Sessões / Dias	Entradas Sala	Média Diária	Receita Bruta Sala
Janeiro	7 / 7	3025	432,14	39.508,00 €
Fevereiro	12 / 12	5375	447,92	66.835,50 €
Março	18 / 17	6928	407,53	74.205,00 €
Abril	15 / 15	6170	411,33	46.079,54 €
Maió	12 / 12	4329	360,75	40.650,00 €
Junho	15 / 15	3587	239,13	13.139,00 €
Julho	21 / 20	7734	386,70	47.692,50 €
Agosto	4 / 4	1014	253,50	23.725,00 €
Setembro	15 / 14	6304	450,29	83.125,45 €
<b>TOTAL</b>	<b>119 / 116</b>	<b>44466</b>	<b>383,33</b>	<b>434.959,99 €</b>
<b>3º. TRIM. 2021</b>	<b>72 / 64</b>	<b>15077</b>	<b>235,58</b>	<b>84.401,75 €</b>
<b>Δ</b>	<b>47 / 52</b>	<b>29389</b>	<b>147,75</b>	<b>350.558,24 €</b>

Área Artística	N.º Sessões		Total Espetadores	
	(a 30 de set.2022)	(a 30 de set.2021)	(a 30 de set.2022)	(a 30 de set.2021)
Teatro	25	12	12387	18843
Dança	29	16	2716	9740
Música	45	29	11080	12300
Cinema	1	1	126	520
Outros eventos	19	14	3105	3063
<b>TOTAL</b>	<b>119</b>	<b>72</b>	<b>29414</b>	<b>44466</b>

Note-se, que a grande percentagem de espectadores do teatro e da música fica a dever-se aos espetáculos comerciais programados, uma vez que o resultado e execução da candidatura, não pode contemplar espetáculos de índole comercial.

A matriz de programação da sala do TJLS, é assim mais abrangente a todos os públicos, ou seja a programação da candidatura com a qual se pretende alcançar o enriquecimento do capital humano da população do nosso território e por outro lado uma programação mais transversal a todos os públicos, procurando chegar ao gosto de todos os munícipes na ótica de cultura para todos.

*Um Palco Para Todas as Artes!* <sup>7</sup>



#### 4.2 Sala de espetáculos do Teatro Miguel Franco (TMF)

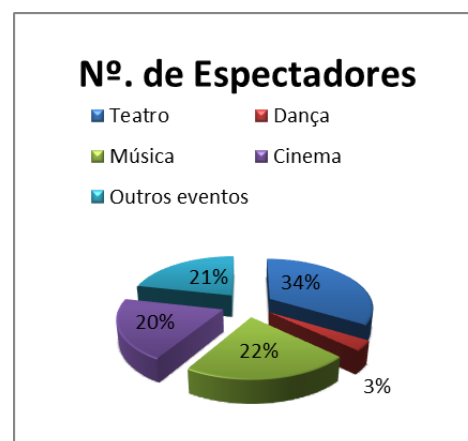
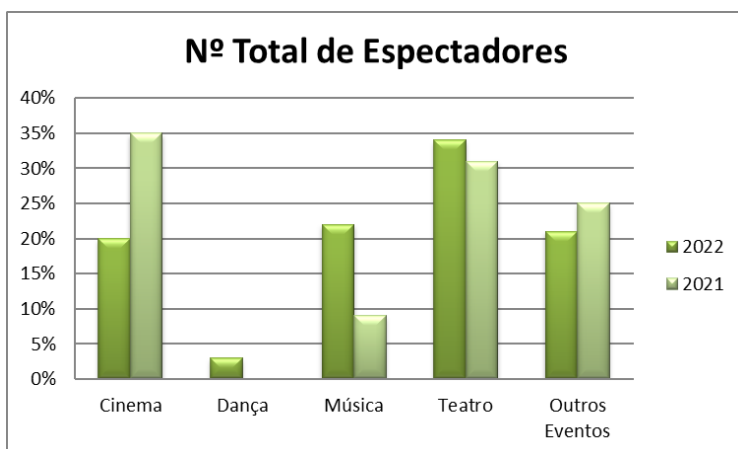
A sala do Teatro Miguel Franco também apresenta resultados bastante satisfatórios com a retoma da atividade, contando com 202 iniciativas, ou seja, mais 120 que em 2021, mais 11178 espectadores, totalizando 13821 e 23.041,25 € de receita de bilheteira contra os 4.419,50 € do ano anterior.

O serviço público desempenhado por esta sala é da mais elementar necessidade manter ativa, nomeadamente ao nível da oferta de cinema de qualidade ou de autor, bem como a disponibilidade da sala para projetos emergentes e ainda, projetos de comunidade, mantendo assim ativo o público adepto das mais diversas áreas artísticas.

2022	Número de Sessões / Dias		Número de Entradas	Média Diária	Receita Bruta
Janeiro	31	/ 19	1484	78,11	1.936,75 €
Fevereiro	23	/ 17	1360	80,00	3.145,00 €
Março	36	/ 23	2893	125,78	6.641,50 €
Abril	32	/ 20	2393	119,65	5.834,50 €
Maió	45	/ 25	3042	121,68	1.817,50 €
Junho	35	/ 24	2649	110,38	3.666,00 €
Julho	37	/ 28	1993	71,18	8.137,00 €
Agosto	2	/ 2	293	146,50	- €
Setembro	29	/ 22	1585	72,05	6.229,25 €
<b>TOTAL</b>	<b>270</b>	<b>/ 180</b>	<b>17692</b>	<b>98,29</b>	<b>37.407,50 €</b>
<b>3º. TRIM. 2021</b>	<b>146</b>	<b>/ 107</b>	<b>4667</b>	<b>43,62</b>	<b>9.133,75 €</b>
<b>Δ</b>	<b>124</b>	<b>/ 73</b>	<b>13025</b>	<b>54,67</b>	<b>28.273,75 €</b>

Área Artística	N.º Sessões		Total Espetadores	
	(a 30 de set.2022)	(a 30 de set.2021)	(a 30 de set.2022)	(a 30 de set.2021)
Teatro	45	32	5144	1273
Dança	9	1	924	10
Música	44	28	4219	1078
Cinema	127	62	3243	1376
Outros eventos	45	23	4162	930
<b>TOTAL</b>	<b>270</b>	<b>146</b>	<b>17692</b>	<b>4667</b>

Nesta sala, as dinâmicas artísticas do Teatro e da Música são as que apresentam mais espectadores, seguindo-se o cinema e depois a dança. Tal como no primeiro trimestre teve uma grande presença de ações de esclarecimentos sobre a retoma da atividade.



#### 4.3 Sala de espetáculos do Teatro Monte Real (CTMR)

Pelas razões já apontadas noutras exposições acerca da ausência de equipamento de cinema digital e à falta de público termal, continuamos a fomentar e acelerar a programação nesta sala, tanto mais que já foi contemplado em sede de PRR o valor de € 150.000,00 para reposição de equipamento técnico para esta sala. Contrariamente ao que aconteceu em 2021, neste terceiro trimestre de 2022 as entradas nos espetáculos foram pagas, ainda que a preço simbólico, pelo respeito do princípio utilizador-pagador.

2022	Número de Sessão / Dias	Número de Entradas	Média Diária	Receita Bruta
janeiro	0 / 0	0	0,00	- €
fevereiro	1 / 1	26	26,00	- €
março	1 / 1	82	82,00	- €
abril	1 / 1	88	88,00	- €
maio	1 / 1	112	112,00	- €
junho	0 / 0	0	0,00	- €
julho	3 / 3	16	5,33	93,50 €
agosto	2 / 2	83	41,50	437,00 €
setembro	3 / 3	238	79,33	962,50 €
<b>TOTAL</b>	<b>12 / 4</b>	<b>645</b>	<b>161,25</b>	<b>1.493,00 €</b>
3º. TRIM. 2021	18 / 18	708	39,33	161,50 €
Δ	-6 / -14	-63	121,92	1.331,50 €

#### 4.4 Eventos Fora de Portas em Espaço Público

De seguida apresentamos aquela que é a participação do TJLS, nas ações realizadas em Espaço Público:

2022	Entradas Outros Locais	Receita Bruta Outros Locais
Janeiro	0	- €
Fevereiro	1036	- €
Março	0	- €
Abril	0	- €
Maio	14064	112.652,00 €
Junho	1563	- €
Julho	157	645,00 €
Agosto	655	255,00 €
Setembro	9988	68.745,00 €
<b>TOTAL</b>	<b>27463</b>	<b>182.297,00 €</b>
3º. TRIM. 2021	3515	- €
Δ	23948	182.297,00 €

INICIATIVA	ESPECTADORES	LÍQUIDO	IVA	TOTAL
Concertos da feira de maio	11336	89.221,70 €	5.353,30 €	94.575,00 €
LEIRIA RUN	2460	13.459,35 €	3.095,65 €	16.555,00 €
CROSSFIRE	52	886,18 €	203,82 €	1.090,00 €
Gala de abertura	1036	- €	- €	- €
Percurso Pedestres - PEREGRINO	216	351,22 €	80,78 €	432,00 €
*Dois do país futuro	135	- €	- €	- €
*Festival A Porta - Sean Riley	1428	- €	- €	- €
Cria Jazz - Garfo	55	245,28 €	14,72 €	260,00 €
Cria Jazz - Mova Dreva	60	202,83 €	12,17 €	215,00 €
Cria Jazz - André Murraças Quarteto	42	160,38 €	9,62 €	170,00 €
Cin. Ar Livre-Cá Por Casa Tudo Bem	150			
Cin. Ar Livre - Tera Nova	150	- €	- €	- €
Cria Jazz - Bruno Santos	56	240,57 €	14,43 €	255,00 €
Cria Jazz - Homens à Beira	150		- €	- €
Cin. Ar Livre - Que mal fizemos todos	149		- €	- €
Cria Jazz - Bassab	60	254,72 €	15,28 €	270,00 €
Cin. Ar Livre - KM 224	150		- €	- €
Leiria Kids Festival	3485	24.109,43 €	1.446,57 €	25.556,00 €
*Castelo - Mutabilia	198	455,66 €	27,34 €	483,00 €
Leiria Fun Run - 2022	4151	34.500,82 €	7.935,19 €	42.436,00 €
*Fonte Luminosa - Água	1944	- €	- €	- €

\*rtcp – atividade artística no âmbito da candidatura da rede teatros e cineteatros junto da DGARTES

## 5. Análise patrimonial

### 5.1 Demonstração de resultados

Os gastos e rendimentos devem ser analisados, considerando os efeitos que poderão existir tendo em conta que não resultam de um processo integral de fecho de contas, mas sim intercalar e atendendo ao princípio da especialização.

O Resultado do período em análise e já evidenciado é de 128.637,61 €, (contra os 28.006,47 €, negativos obtidos no período homólogo do ano anterior), o qual resulta essencialmente de:

- Sucesso da candidatura, ReCentrar 4.0 – NIVEL MÁXIMO, PENSAR GLOBAL PARA CAPACITAR INDIVIDUAL, efetuada no âmbito da rtcp - DGARTES;
- Forte adesão do público à retoma da atividade pós-confinamento;
- Programação comercial, lado a lado com a programação mais cuidada, na lógica de cultura para todos e
- Equilíbrio entre custos e proveitos gerais.

### 5.1.1 Gastos

Conta SNC	DESCRIÇÃO	30/09/2022	30/09/2021	Variação
61	Custo das merc. vendidas e mat. Cons.	3.522,70 €	393,91 €	-3.128,79 €
62	Fornecimentos e serviços externos	916.935,42 €	249.566,97 €	667.368,45 €
63	Gastos com o pessoal	277.516,45 €	207.624,63 €	69.891,82 €
64	Gastos de depreciação	23.620,23 €	22.710,72 €	909,51 €
68	Outros gastos e perdas (a)	7.531,05 €	1.689,49 €	5.841,56 €
69	Gastos e perdas de financiamento	1,18 €	74,52 €	-73,34 €
<b>TOTAL DOS GASTOS</b>		<b>1.229.127,03 €</b>	<b>482.060,24 €</b>	<b>747.066,79 €</b>

(a) Na conta 68 está refletido o IVA pago à Autoridade Tributária e Aduaneira, referente às cedências gratuitas da sala do TJLS e convites, estes essencialmente destinados a permutas publicitárias.

Quando comparamos os gastos com o período homólogo, regista-se um aumento 747.066,79€, que se justifica pelo aumento da rubrica de Fornecimentos e Serviços Externos, com cachês e despesas colaterais (fazendo por sua vez aumentar a rubrica da receita de bilheteira), fruto da retoma da atividade pós-pandemia. Adicionalmente, a rubrica de gastos com pessoal apresentou uma subida acentuada devido ao número crescente de atividades e conseqüente trabalho suplementar, tudo isto indexado à subida do SMN – Salário Mínimo Nacional e outras remunerações, tais como diuturnidades, bem como pelo facto de obedermos ao princípio da especialização e refletir o valor de proporcionais de férias e subsídios de férias a liquidar no futuro.

### 5.1.2 Rendimentos

Conta SNC	DESCRIÇÃO	30/09/2022	30/09/2021	Variação
71	Vendas	6.215,25 €	0,00 €	6.215,25 €
72	Prestações de serviços	788.027,03 €	165.987,25 €	622.039,78 €
75	Transferências e subsídios correntes	562.522,00 €	288.000,00 €	274.522,00 €
78	Outros rendimentos e ganhos	1.000,36 €	66,62 €	933,74 €
79	Rendimentos e ganhos de financiamento	0,00 €	0,00 €	0,00 €
<b>TOTAL DOS RENDIMENTOS</b>		<b>1.357.764,64 €</b>	<b>454.053,87 €</b>	<b>903.710,77 €</b>

Os rendimentos em relação ao período homólogo, registaram um aumento exponencial de 903.710,77 €, que se justificam pelo aumento da venda de bilhetes e aumento de subsídios por parte do Município de Leiria e da DGARTES, resultantes do sucesso da candidatura apresentada.

O aumento da rubrica “Prestações de Serviços”, no montante de 622.039,78€, fica também a dever-se a uma crescente ocupação nas cedências de sala para fins empresariais, bem como publicidade e mais expressivamente na venda de bilhetes e concessões.

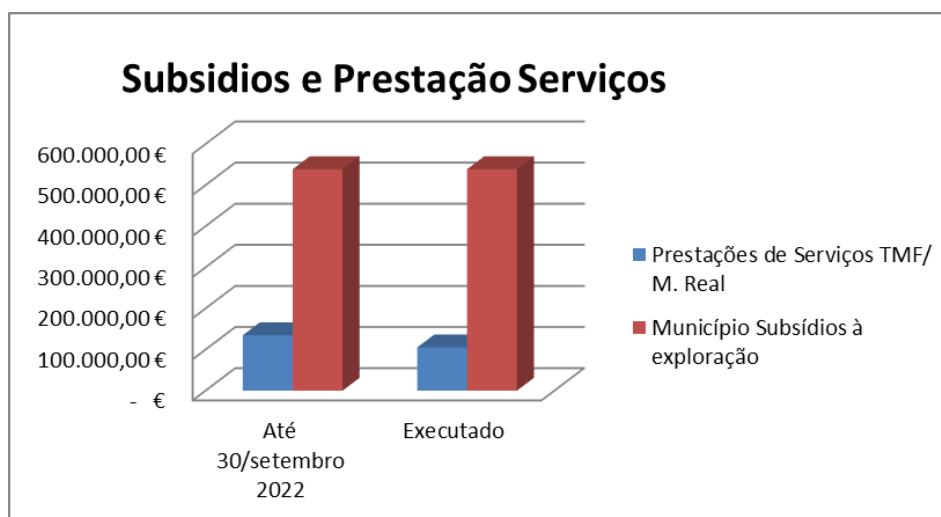


Em termos de especialização do período, os subsídios atribuídos pela DGARTES e pelo Município de Leiria foram reconhecidos com base na execução real da candidatura rtcp à data do presente relatório, e não atendendo ao facto se estes valores foram efetivamente recebidos.

As receitas obtidas com a cedência de pessoal para apoio logístico às artes de palco no TMF e outros espaços municipais, são classificadas como prestações de serviços, pelo que o mapa que se segue engloba subsídios à exploração e as receitas provenientes de prestações de serviços, apenas do Município de Leiria.

valores com iva

Relatório de Execução Orçamental									
Teatro José Lúcio da Silva 3º. Trimestre de 2022									
Subsídios à Exploração para cobertura do défice de exploração + P.S. no TMF									
Execução do 3º. Trimestre de 2022- Subsídios e Prestação de Serviços									
	Subsídios TJLS / Prest. Serv. TMFranco			Orçamento		Executado		Desvio	
				Anual	Até 30/setembro 2022	Em valor	Em %	Em valor	Em %
RZ	Prestações de Serviços TMF/ M. R	12	15.000,00 €	180.000,00 €	135.000,00 €	105.400,32 €	58,56%	- 29.599,68 €	-21,93%
R10	Município Subsídios à exploração	12	59.860,00 €	718.320,00 €	538.740,00 €	538.740,00 €	75,00%	- €	0,00%
30/09/2022	<b>Receitas Totais</b>			<b>898.320,00 €</b>	<b>673.740,00 €</b>	<b>644.140,32 €</b>	<b>71,70%</b>	<b>- 29.599,68 €</b>	<b>-4,39%</b>
30/09/2021				564.000,00 €	423.000,00 €	356.896,04 €	63,28%	- 66.103,96 €	-15,63%
Δ				334.320,00 €	250.740,00 €	287.244,28 €	8,43%	36.504,28 €	11,23%



## 6. Conclusão

Neste terceiro trimestre, os rendimentos (1.357.764,64 €) são superiores aos gastos (1.229.127,03 €) em 128.637,61 €, valor que corresponde ao resultado líquido do período.

Do total das receitas (1.357.764,64 €), 41,43% não são receitas próprias (562.522,00€).

Ainda na conta 75 – Subsídios à exploração 562.522,00€, 469.122,00€, são provenientes do Município de Leiria e 93.400,00€, são provenientes da DGARTES.



N.I.F.: 680 026 010

T E A T R O

JOSE LUCIO  
DA SILVA



Câmara Municipal de Leiria

[www.cm-leiria.pt](http://www.cm-leiria.pt)

**Relatório de Execução Orçamental**  
**3º. Trimestre 2022**

Em anexo, apresentamos a Demonstração de Resultados por natureza a 30 de setembro de 2022, o Balanço, o Balancete razão, bem como o Mapa de Controlo Orçamental da Receita e da Despesa.

Leiria, 7 de dezembro de 2022

**A DIREÇÃO,**

---

Anabela Fernandes da Graça – Vereadora

---

José Manuel Pires – Diretor

*Um Palco Para Todas as Artes!* <sup>14</sup>



## 7. Anexos

### 7.1 Demonstração de Resultados por natureza a 30 de setembro de 2022

#### Teatro José Lúcio da Silva

Demonstração dos resultados por naturezas individual do período findo em 30 de setembro de 2022

Unidade: (1)

RENDIMENTOS E GASTOS	Notas	SNC -AP	
		30/09/2022	30/09/2021
Impostos, contribuições e taxas			
Vendas		6.215,25 €	0,00 €
Prestações de serviços e concessões		788.027,03 €	165.987,25 €
Transferências e subsídios correntes obtidos		562.522,00 €	288.000,00 €
Variações nos inventários da produção			
Trabalhos nos inventários da produção			
Trabalhos para a própria entidade			
Custo das mercadorias vendidas e das matérias consumidas		-3.522,70 €	-393,91 €
Fornecimentos e serviços externos		-916.935,42 €	-249.566,97 €
Gastos com o pessoal		-277.516,45 €	-207.624,63 €
Transferência e subsídios concedidos			
Prestações sociais			
Imparidade de inventários (perdas/reversões)			
Imparidade de dívidas a receber (perdas/reversões)			
Provisões (aumentos/reduções)			
Imparidade de investimentos não depreciables/amortizáveis (perdas/reversões)			
Aumentos/reduções de justo valor			
Outros rendimentos e ganhos		1.000,36 €	66,62 €
Outros gastos e perdas		-7.531,05 €	-1.689,49 €
<b>Resultados antes de depreciações e gastos de financiamento</b>		<b>152.259,02 €</b>	<b>-5.221,13 €</b>
Gastos /reversões de depreciação e amortização		-23.620,23 €	-22.710,72 €
Imparidade de investimentos depreciables/amortizáveis (perdas/reversões)			
<b>Resultado operacional (antes de gastos de financiamento)</b>		<b>128.638,79 €</b>	<b>-27.931,85 €</b>
Juros e rendimentos similares obtidos			
Juros e gastos similares suportados		-1,18 €	-74,62 €
<b>Resultado antes de impostos</b>		<b>128.637,61 €</b>	<b>-28.006,47 €</b>
Imposto sobre o rendimento			
<b>Resultado líquido do período</b>		<b>128.637,61 €</b>	<b>-28.006,47 €</b>

(1) O euro, admitindo-se, em função da dimensão e exigências de relato, a possibilidade de expressão das quantias em milhares de euros.

Nº de inscrição do CC na OCC: 12982

(Luís Rodrigues)  
NIF: 202102971



## 7.2 Balanço

### Teatro José Lúcio da Silva

Balanço individual em 30 de setembro de 2022

Unidade: (1)

Rúbricas do Balanço	Notas	SNC -AP	
		30/09/2022	30/09/2021
<b>ATIVO</b>			
<b>ATIVO NÃO CORRENTE</b>			
Ativos fixos tangíveis		216.475,75 €	236.228,28 €
Propriedades de investimento			
Ativos intangíveis		2.478,29 €	1.135,07 €
Ativos biológicos			
Investimentos financeiros			
Devedores por empréstimos bonificados e subsídios reembolsáveis			
Clientes, contribuintes e utentes		3.000,00 €	3.000,00 €
Acionistas/sócios/associados			
Diferimentos			
Outros ativos financeiros		2.467,28 €	1.819,46 €
Ativos por impostos diferidos			
Outras contas a receber			
Sub total		224.421,32 €	242.182,81 €
<b>ATIVO CORRENTE</b>			
Inventários		11.050,56 €	14.419,36 €
Ativos biológicos			
Devedores por transferências e subsídios não reembolsáveis		239.440,00 €	96.000,00 €
Devedores por empréstimos bonificados e subsídios reembolsáveis			
Clientes, contribuintes e utentes		23.746,09 €	0,00 €
Estado e outros entes públicos		23.734,66 €	
Acionistas/sócios/associados			
Outras contas a receber		83.369,15 €	39.125,75 €
Diferimentos		2.181,18 €	4.153,69 €
Ativos financeiros detidos para negociação			
Outros ativos financeiros			
Ativos não decorrentes detidos para venda			
Caixa e depósitos		119.971,43 €	48.427,56 €
Sub total		503.493,07 €	202.126,36 €
<b>TOTAL DO ATIVO</b>		<b>727.914,39 €</b>	<b>444.309,17 €</b>

(1) O euro, admitindo-se, em função da dimensão e exigências de relato, a possibilidade de expressão das quantias em milhares de euros.



T E A T R O  
JOSE LUCIO  
DA SILVA

N.I.F.: 680 026 010



Câmara Municipal de Leiria  
www.cm-leiria.pt

**Relatório de Execução Orçamental**  
**3º. Trimestre 2022**

**Teatro José Lúcio da Silva**

Balanço individual em 30 de setembro de 2022

Unidade: (1)

Rúbricas do Balanço	Notas	SNC -AP	
		30/09/2022	30/09/2021
<b>PATRIMÓNIO LÍQUIDO</b>			
Património/Capital		500.000,00 €	500.000,00 €
Ações (quotas) próprias			
Outros instrumentos de capital próprio			
Prémios de emissão			
Reservas			
Resultados transitados		-473.624,14 €	-389.056,90 €
Ajustamentos em ativos financeiros			
Excedentes de revalorização			
Outras variações no património líquido		101.255,98 €	101.255,98 €
Resultado líquido do período		128.637,61 €	-28.006,47 €
Dividendos antecipados			
Interesses que não controlam			
<b>TOTAL DO PATRIMÓNIO LÍQUIDO</b>		<b>256.269,45 €</b>	<b>184.192,61 €</b>
<b>PASSIVO</b>			
<b>PASSIVO NÃO CORRENTE</b>			
Provisões			
Financiamentos obtidos			
Fornecedores de investimento			
Fornecedores			
Responsabilidades por benefícios pós-emprego			
Diferimentos			
Passivos por impostos diferidos			
Outras contas a pagar		2.400,00 €	2.400,00 €
Sub total		2.400,00 €	2.400,00 €
<b>PASSIVO CORRENTE</b>			
Credores por transferências e subsídios não reembolsáveis concedidos			
Fornecedores		31.284,14 €	82.252,01 €
Adiantamentos de clientes, contribuintes e utentes			
Estado e outros entes públicos		8.475,16 €	17.575,67 €
Acionistas/sócios/associados			
Financiamentos obtidos			
Fornecedores de investimento			
Outras contas a pagar		89.081,98 €	17.031,61 €
Diferimentos		340.403,66 €	140.857,27 €
Passivos financeiros detidos para negociação			
Outros passivos financeiros			
Subtotal		469.244,94 €	257.716,56 €
<b>TOTAL DO PASSIVO</b>		<b>471.644,94 €</b>	<b>260.116,56 €</b>
<b>TOTAL DO PAT. LÍQUIDO E DO PASSIVO</b>		<b>727.914,39 €</b>	<b>444.309,17 €</b>

(1) O euro, admitindo-se, em função da dimensão e exigências de relato, a possibilidade de expressão das quantias em milhares de euros.

*Um Palco Para Todas as Artes!* <sup>17</sup>



**7.3 Balancete razão**

ENTIDADE		BALANCETE DO RAZÃO DO PLANO DA GERAL						DATA	ANO	PAGINA
TJLS	PERÍODO :	Janeiro		A Setembro				2022/12/07	2022	1
COD. CONTA	DESIGNAÇÃO	ANTERIOR		DO PERÍODO		ACUMULADO		SALDO		
		DEBITO	CREDITO	DEBITO	CREDITO	DEBITO	CREDITO	DEVEDOR	CREDOR	
11	Caixa	4.512,58	0,53	1.107.331,83	1.178.193,08	1.111.844,41	1.178.193,61		66.349,20	
12	Depósitos à ordem	42.228,56		2.173.435,13	2.029.343,06	2.215.663,69	2.029.343,06	186.320,63		
20	Devedores e credores por transferências, subsídios e empréstimos bonificados	78.720,00		2.301.700,00	2.140.980,00	2.380.420,00	2.140.980,00	239.440,00		
21	Clientes, contribuintes e utentes	79.007,97		1.046.223,59	1.098.485,47	1.125.231,56	1.098.485,47	26.746,09		
22	Fornecedores		174.188,45	1.250.659,60	1.107.755,29	1.250.659,60	1.281.943,74		31.284,14	
23	Pessoal		100,50	188.587,39	188.533,79	188.587,39	188.634,29		46,90	
24	Estado e outros entes públicos		31.761,51	1.217.843,73	1.170.822,72	1.217.843,73	1.202.584,23	15.259,50		
25	Financiamentos obtidos			10.000,00	10.000,00	10.000,00	10.000,00			
27	Outras contas a receber e a pagar		99.303,32	320.457,54	229.220,15	320.457,54	328.523,47		8.065,93	
28	Diferimentos	4.153,69	29.599,08	583.832,28	896.609,37	587.985,97	926.208,45		338.222,48	
31	Compras			175,00	175,00	175,00	175,00			
32	Mercadorias	14.398,26		175,00	3.522,70	14.573,26	3.522,70	11.050,56		
41	Investimentos financeiros	1.895,48		571,80		2.467,28		2.467,28		
43	Ativos fixos tangíveis	800.509,33	566.364,57	9.212,58	26.881,59	809.721,91	593.246,16	216.475,75		
44	Ativos intangíveis	11.881,17	8.357,24		1.045,64	11.881,17	9.402,88	2.478,29		
51	Património/capital		500.000,00				500.000,00		500.000,00	
56	Resultados transitados	470.556,90	81.500,00	84.567,24		555.124,14	81.500,00	473.624,14		
59	Outras variações no património líquido		101.255,98				101.255,98		101.255,98	
61	Custo das mercadorias vendidas, das matérias consumidas e dos inventários transferidos			3.522,70		3.522,70		3.522,70		
62	Fornecimentos e serviços externos			1.011.201,18	94.265,76	1.011.201,18	94.265,76	916.935,42		
63	Gastos com o pessoal			277.807,40	290,95	277.807,40	290,95	277.516,45		
64	Gastos de depreciação e de amortização			23.620,23		23.620,23		23.620,23		
68	Outros gastos			63.715,90	56.184,85	63.715,90	56.184,85	7.531,05		
69	Gastos por juros e outros encargos			1,18		1,18		1,18		
71	Vendas				6.215,25		6.215,25		6.215,25	
72	Prestações de serviços e concessões			506.118,18	1.294.145,21	506.118,18	1.294.145,21		788.027,03	
75	Transferências e subsídios correntes obtidos			278.068,57	840.590,57	278.068,57	840.590,57		562.522,00	
78	Outros rendimentos				1.000,36		1.000,36		1.000,36	
81	Resultado Líquido do Período	84.567,24		84.567,24		84.567,24	84.567,24			
	<b>TOTAL ...</b>	<b>1.592.431,18</b>	<b>1.592.431,18</b>	<b>12.458.828,05</b>	<b>12.458.828,05</b>	<b>14.051.259,23</b>	<b>14.051.259,23</b>			

Nº de inscrição do CC na OCC: 12982

(Luís Rodrigues)  
NIF: 202102971



T E A T R O  
JOSE LUCIO  
DA SILVA

N.I.F.: 680 026 010



Câmara Municipal de Leiria  
www.cm-leiria.pt

**Relatório de Execução Orçamental**  
**3º. Trimestre 2022**

**7.4 Mapa de Controlo Orçamental da Despesa**

DEMONSTRAÇÃO DE EXECUÇÃO ORÇAMENTAL DA DESPESA											Pág. : 1			
TEATRO JOSE LUCIO SILVA											Ano : 2022			
Período : 2022/01/01 C 2022/09/30 C Desagregar : S											Euros			
Rubrica Orgânica Económica	Classificação	Designação	Despesas por pagar de períodos anteriores (1)	Dotações corrigidas (2)	Cativos / descativos (3)	Compromissos (4)	Obrigações (5)	Despesas pagas líquidas de reposições			Compromissos a transitar (9)=(4)-(5)	Obrigações por pagar (10)=(5)-(8)	Grau Exec. Orçamental	
								Períodos anteriores (6)	Período corrente (7)	Total (8)=(6)+(7)			Pers. Ant. (11)=(6)/(2)x100	Per. Corr. (12)=(7)/(2)x100
01	Despesa corrente		172.113,58	2.470.816,91		2.413.267,25	1.536.567,92	166.546,16	1.328.736,31	1.495.282,47	876.699,32	41.285,46	6,74	53,78
011	Despesas com o pessoal		12.219,60	517.047,22		534.402,73	286.817,41	12.159,41	265.834,15	277.933,56	247.565,32	6.823,85	2,11	46,07
011	Remunerações Certas e Permanentes		5.972,82	514.049,07		479.827,44	233.089,67	5.912,63	223.164,52	229.077,15	246.737,77	4.012,52	1,15	43,41
01	TEATRO JOSE LUCIO SILVA		5.972,82	514.049,07		479.827,44	233.089,67	5.912,63	223.164,52	229.077,15	246.737,77	4.012,52	1,15	43,41
01	DESPESAS COM O PESSOAL		5.972,82	514.049,07		479.827,44	233.089,67	5.912,63	223.164,52	229.077,15	246.737,77	4.012,52	1,15	43,41
0101	REMUNERAÇÕES CERTAS E PERMANENTES		5.972,82	514.049,07		479.827,44	233.089,67	5.912,63	223.164,52	229.077,15	246.737,77	4.012,52	1,15	43,41
010104	PESSOAL DOS QUADROS- REGIME DO CONTRATO INDIVIDUAL		5.901,44	490.399,07		459.122,26	209.990,94	5.841,25	200.207,55	206.048,80	249.131,32	3.942,14	1,19	40,83
01010401	PESSOAL EM FUNÇÕES		5.901,44	490.399,07		459.122,26	209.990,94	5.841,25	200.207,55	206.048,80	249.131,32	3.942,14	1,19	40,83
0101011	REPRESENTAÇÃO		71,38	4.500,00		1.755,78	1.824,58	71,38	1.682,82	1.754,20	-68,80	70,39	1,59	37,40
0101013	SUBSÍDIO DE REFLEXÃO			19.150,00		18.949,40	21.274,15		21.274,15	21.274,15	-2.324,75			111,09
010101301	Abonos Variáveis ou Eventuais			2.650,00		497,00	510,09		510,09	510,09	-13,09			19,25
01	TEATRO JOSE LUCIO SILVA			2.650,00		497,00	510,09		510,09	510,09	-13,09			19,25
01	DESPESAS COM O PESSOAL			2.650,00		497,00	510,09		510,09	510,09	-13,09			19,25
0102	ABONOS VARIÁVEIS OU EVENTUAIS			2.650,00		497,00	510,09		510,09	510,09	-13,09			19,25
010205	ABONO PARA FALHAS			2.650,00		497,00	510,09		510,09	510,09	-13,09			19,25
013	Segurança social		6.246,78	60.348,15		54.078,29	53.217,65	6.246,78	42.159,54	48.406,32	860,64	4.811,33	10,35	69,86
013	TEATRO JOSE LUCIO SILVA		6.246,78	60.348,15		54.078,29	53.217,65	6.246,78	42.159,54	48.406,32	860,64	4.811,33	10,35	69,86
01	DESPESAS COM O PESSOAL		6.246,78	60.348,15		54.078,29	53.217,65	6.246,78	42.159,54	48.406,32	860,64	4.811,33	10,35	69,86
0103	SEGURANÇA SOCIAL		6.246,78	60.348,15		54.078,29	53.217,65	6.246,78	42.159,54	48.406,32	860,64	4.811,33	10,35	69,86
010305	CONTRIBUIÇÕES PARA A SEGURANÇA SOCIAL		6.086,78	48.200,00		47.984,78	51.491,46	6.086,78	40.817,35	46.904,13	-3.506,68	4.587,33	12,63	84,68
01030502	SEGURANÇA SOCIAL PESSOAL REGIME CONTRATO TRAB. EM FUNÇÕES PÚBLICAS		6.086,78	48.200,00		47.984,78	51.491,46	6.086,78	40.817,35	46.904,13	-3.506,68	4.587,33	12,63	84,68
0103050202	SEGURANÇA SOCIAL - REGIME GERAL		6.086,78	48.200,00		47.984,78	51.491,46	6.086,78	40.817,35	46.904,13	-3.506,68	4.587,33	12,63	84,68
010309	SEGUROS			4.148,15		5,00	5,00		5,00	5,00				0,12
01030901	SEGUROS DE ACIDENTES DE TRABALHO E DOENÇAS PROFissionais			4.148,15		5,00	5,00		5,00	5,00				0,12
010310	OUTRAS DESPESAS DE SEGURANÇA SOCIAL		160,00	8.000,00		6.088,51	1.721,19	160,00	1.337,19	1.497,19	4.367,32	224,00	2,00	16,71
01031099	OUTRAS DESPESAS DE SEGURANÇA SOCIAL		160,00	8.000,00		6.088,51	1.721,19	160,00	1.337,19	1.497,19	4.367,32	224,00	2,00	16,71
02	Aquisição de bens e serviços		159.818,98	1.809.169,69		1.846.314,84	1.219.475,85	154.311,75	1.832.702,49	1.187.014,24	626.838,99	32.461,61	8,53	57,08
02	TEATRO JOSE LUCIO SILVA		159.818,98	1.809.169,69		1.846.314,84	1.219.475,85	154.311,75	1.832.702,49	1.187.014,24	626.838,99	32.461,61	8,53	57,08
02	AQUISIÇÃO DE BENS E SERVIÇOS		159.818,98	1.809.169,69		1.846.314,84	1.219.475,85	154.311,75	1.832.702,49	1.187.014,24	626.838,99	32.461,61	8,53	57,08
0201	AQUISIÇÃO DE BENS		715,00	20.300,00		19.375,96	16.443,66	253,75	15.722,23	15.975,96	2.932,10	467,88	1,25	77,45
020108	MATERIAL DE ESCRITÓRIO		567,40	3.900,00		4.063,78	2.968,77	106,15	2.401,37	2.507,52	1.095,01	461,25	2,72	61,57
020116	MERCADORIAS PARA VENDA			1.000,00		652,00					652,00			
02011603	OUTROS			1.000,00		652,00					652,00			
020117	FERRAMENTAS E UTENSÍLIOS		147,60	15.400,00		14.660,18	13.475,09	147,60	13.320,86	13.468,46	1.185,09	6,43	0,96	86,50
0202	AQUISIÇÃO DE SERVIÇOS		159.103,98	1.788.869,69		1.826.938,88	1.203.031,99	154.058,00	1.816.980,26	1.171.038,26	623.906,89	31.993,73	8,61	56,85
020201	ENCARGOS DE INSTALAÇÕES		2.998,44	51.100,00		55.068,46	29.077,54	1.143,42	24.898,20	26.041,62	25.990,92	3.035,32	2,24	48,72
020202	LIMPEZA E HIGIENE			1.000,00										
020209	COMUNICAÇÕES			14.000,00		13.459,56	4.036,45		4.036,45	4.036,45	9.423,11			28,83
020210	TRANSPORTES		49,20	3.900,00		3.674,20	688,82	49,20	537,95	587,15	3.085,38	81,67	1,26	13,79
020211	REPRESENTAÇÃO DOS SERVIÇOS			400,00										
020212	SEGUROS			15.800,00		14.509,01	11.805,80		10.282,83	10.282,83	3.503,21	712,97		65,14
020213	DESLACROES E ESTADAS		1.322,55	12.800,00		11.362,50	9.342,71	1.322,55	7.496,08	8.818,63	2.019,79	524,98	10,33	58,56
020217	PUBLICIDADE		3.258,55	60.876,30		47.385,40	23.121,90	3.258,55	18.762,77	22.021,32	24.263,48	1.100,60	5,35	30,82
020220	OUTROS TRABALHOS ESPECIALIZADOS		5.340,14	109.952,78		80.011,62	45.569,83	4.798,94	38.999,52	43.798,46	34.442,79	1.771,37	4,36	35,47
02022001	MANUTENÇÃO AVIAC		541,20	6.000,00		541,20					541,20			
02022002	CONTABILIDADE		2.457,54	17.202,78		17.202,78	13.516,47	2.457,54	9.830,16	12.287,70	3.686,31	1.228,77	14,29	57,14
02022003	DESTINATÁRIOS			14.750,00		3.075,00	276,75		276,75	276,75	2.796,25			1,88
02022004	CONTRATOS - SERVIÇO TÉCNICOS		2.341,40	72.000,00		59.733,84	31.235,41	2.341,40	28.892,61	31.234,01	28.496,43	1,40	3,25	40,13
020225	OUTROS SERVIÇOS		146.135,10	1.519.040,61		1.601.468,13	1.080.208,90	143.485,34	911.956,46	1.055.441,80	521.259,21	24.767,12	9,45	60,04
02022501	CHEQUES		134.713,15	1.316.240,61		1.417.053,14	970.711,57	133.182,71	816.756,32	949.939,03	446.241,57	26.772,54	10,12	62,05
02022502	ALUGUER DE EQUIPAMENTO			12.000,00		8.619,41	8.240,09		8.240,09	8.240,09	379,32			68,67
02022503	AFINAÇÃO DE INSTRUMENTOS			2.400,00		360,00	360,00		360,00	360,00				15,00
02022504	BOMBEIROS/POLICIA			600,00		147,60	147,60		147,60	147,60				24,60
02022505	DIREITOS E LICENÇAS		163,22	30.000,00		19.450,00	9.995,62		9.832,60	9.832,60	9.454,18	163,22		32,78
	Total :		160.779,85	2.228.416,91		2.224.879,59	1.415.536,42	156.168,53	1.221.916,79	1.378.085,32	809.340,17	37.454,10	7,01	54,83

*Um Palco Para Todas as Artes!* <sup>19</sup>



T E A T R O  
JOSE LUCIO  
DA SILVA

N.I.F.: 680 026 010



Câmara Municipal de Leiria  
www.cm-leiria.pt

**Relatório de Execução Orçamental**  
**3º. Trimestre 2022**

DEMONSTRAÇÃO DE EXECUÇÃO ORÇAMENTAL DA DESPESA  
TEATRO JOSE LUCIO SILVA

Pág. : 2  
Ano : 2022

Periodo : 2022/01/01 C 2022/09/30 C Desagregar : S

Euros

Classificação	Despesas por pagar de períodos anteriores	Dotações corrigidas	Cativos / descativos	Compromissos	Obrigações	Despesas pagas líquidas de reposições			Compromissos a transitar	Obrigações por pagar	Grau Exec. Orçamental		
						Períodos anteriores	Período corrente	Total			Pers. Ant. (11)=(6)/(2)x100	Per. Corr. (12)=(7)/(2)x100	
Rubrica Orgânica Económica	Designação	(1)	(2)	(3)	(4)	(5)	(6)	(7)	(8) =(6)+(7)	(9)=(4)-(5)	(10)=(5)-(8)	(11)=(6)/(2)x100	(12)=(7)/(2)x100
0202599	OUTROS GASTOS	11.258,73	157.800,00		155.837,98	90.753,84	10.302,43	76.619,85	86.922,48	65.064,14	3.831,36	6,53	48,56
D3	Juros e outros encargos		1.200,00		1,18	1,18		1,18	1,18				0,10
01	TEATRO JOSE LUCIO SILVA		1.200,00		1,18	1,18		1,18	1,18				0,10
03	JUROS E OUTROS ENCARGOS		1.200,00		1,18	1,18		1,18	1,18				0,10
0305	OUTROS JUROS		1.200,00		1,18	1,18		1,18	1,18				0,10
030502	OUTROS		1.200,00		1,18	1,18		1,18	1,18				0,10
03050201	DESPESAS DIVERSAS		1.200,00		1,18	1,18		1,18	1,18				0,10
D4	Transferências e subsídios correntes												
D41	Transferências correntes												
D411	Administrações Públicas												
D4111	Administração Central - Estado												
	Poçtuquês												
D4112	Administração Central - Outras entidades												
D4113	Segurança Social												
D4114	Administração Regional												
D4115	Administração Local												
D412	Entidades do Setor Não Lucrativo												
D413	Famílias												
D414	Outras												
D42	Subsídios Correntes												
D5	Outras despesas correntes	75,00	83.400,00		32.548,50	30.273,49	75,00	30.198,49	30.273,49	2.275,01		0,09	36,21
01	TEATRO JOSE LUCIO SILVA	75,00	83.400,00		32.548,50	30.273,49	75,00	30.198,49	30.273,49	2.275,01		0,09	36,21
D6	OUTRAS DESPESAS CORRENTES	75,00	83.400,00		32.548,50	30.273,49	75,00	30.198,49	30.273,49	2.275,01		0,09	36,21
0602	DIVERSAS	75,00	83.400,00		32.548,50	30.273,49	75,00	30.198,49	30.273,49	2.275,01		0,09	36,21
060203	OUTRAS	75,00	83.400,00		32.548,50	30.273,49	75,00	30.198,49	30.273,49	2.275,01		0,09	36,21
06020302	TVA PRADO		20.000,00		19.971,50	19.971,50		19.971,50	19.971,50				99,86
06020305	OUTRAS	75,00	63.400,00		12.577,00	10.301,99	75,00	10.226,99	10.301,99	2.275,01		0,12	16,13
D6	Despesa de capital	8.844,73	116.203,70		32.672,57	20.029,51	6.353,98	9.647,78	16.001,76	12.643,06	4.027,75	5,47	8,30
01	Aquisição de bens de capital	8.844,73	91.203,70		32.672,57	20.029,51	6.353,98	9.647,78	16.001,76	12.643,06	4.027,75	6,37	10,58
	TEATRO JOSE LUCIO SILVA	8.844,73	91.203,70		32.672,57	20.029,51	6.353,98	9.647,78	16.001,76	12.643,06	4.027,75	6,37	10,58
07	AQUISIÇÃO DE BENS DE CAPITAL	8.844,73	91.203,70		32.672,57	20.029,51	6.353,98	9.647,78	16.001,76	12.643,06	4.027,75	6,37	10,58
0701	INVESTIMENTOS	8.844,73	91.203,70		32.672,57	20.029,51	6.353,98	9.647,78	16.001,76	12.643,06	4.027,75	6,37	10,58
070115	OUTROS INVESTIMENTOS	8.844,73	91.203,70		32.672,57	20.029,51	6.353,98	9.647,78	16.001,76	12.643,06	4.027,75	6,37	10,58
D7	Transferências e subsídios de capital												
D71	Transferências de capital												
D711	Administrações Públicas												
D7111	Administração Central - Estado												
	Poçtuquês												
D7112	Administração Central - Outras entidades												
D7113	Segurança Social												
D7114	Administração Regional												
D7115	Administração Local												
D712	Entidades do Setor não Lucrativo												
D713	Famílias												
D714	Outras												
D72	Subsídios de capital												
D8	Outras despesas de capital												
D9	Despesa com ativos financeiros												
D10	Despesa com passivos financeiros		25.000,00										
01	TEATRO JOSE LUCIO SILVA		25.000,00										
10	PASSIVOS FINANÇEIRAS		25.000,00										
1005	EMPRÉSTIMOS A CURTO PRAZO		25.000,00										
100503	SOCIEDADES FINANÇEIRAS- BANCOS E OUTRAS INSTITUIÇ		25.000,00										
	<b>Total :</b>	<b>180.958,31</b>	<b>2.587.020,61</b>		<b>2.445.939,82</b>	<b>1.556.597,44</b>	<b>172.900,14</b>	<b>1.338.384,09</b>	<b>1.511.284,23</b>	<b>889.342,38</b>	<b>45.313,21</b>	<b>6,68</b>	<b>51,73</b>

*Um Palco Para Todas as Artes!* <sup>20</sup>



T E A T R O  
JOSE LUCIO  
DA SILVA

N.I.F.: 680 026 010



Câmara Municipal de Leiria  
www.cm-leiria.pt

**Relatório de Execução Orçamental**  
**3º. Trimestre 2022**

**7.5 Mapa de Controlo Orçamental da Receita**

DEMONSTRAÇÃO DE EXECUÇÃO ORÇAMENTAL DA RECEITA												TEATRO JOSE LUCIO SILVA		Pág. : 1 Ano : 2022	
Período : 2022/01/01 C 2022/09/30 C Desagregar : S Considerar o saldo da gerência anterior nas receitas liquidadas e cobradas : S												Erros			
Rubrica Económica	Classificação Designação	Previsões corrigidas (1)	Receitas por cobrar de períodos anteriores (2)	Receitas liquidadas (3)	Liquidações anuladas (4)	Receitas cobradas brutas (5)	Reembolsos e Restituições		Receitas Cobradas Líquidas			Receita por cobrar no final do período (11)	Grau Exec. Orçamental		
							Emittidos (6)	Pagos (7)	Períodos anteriores (8)	Período corrente (9)	Total (10) = (5)-(7)		Pers. Ant. (12)=[8] /(1)x100	Pers. Corr. (13)=[9] /(1)x100	
R1	Receita corrente	2.562.020,61	160.411,14	1.694.963,59	181.545,42	1.761.155,05	176.665,00	176.640,00	-324,02	1.584.839,08	1.584.515,05	89.334,26	-0,01	62,86	
R11	Receita fiscal														
R111	Impostos diretos														
R112	Impostos indiretos														
R2	Contribuições para sistemas de proteção social e subsistemas de saúde														
R3	Taxas, multas e outras penalidades														
R4	Rendimentos de propriedade	60,00													
	05 RENDIMENTOS DE PROPRIEDADE	60,00													
	0502 JUROS - SOCIEDADES FINANCEIRAS	60,00													
	050201 BANCOS E OUTRAS INSTITUIÇÕES FINANCEIRAS	60,00													
	05020101 JUROS DE DEPÓSITOS	60,00													
R5	Transferências e subsídios correntes	964.320,00	78.728,00	638.740,00	176.640,00	651.600,00	176.640,00	176.640,00	-15.840,00	556.800,00	480.960,00	59.860,00	-1,86	57,74	
R51	Transferências correntes	964.320,00	78.728,00	638.740,00	176.640,00	651.600,00	176.640,00	176.640,00	-15.840,00	556.800,00	480.960,00	59.860,00	-1,86	57,74	
R511	Administrações Públicas	964.320,00	78.728,00	638.740,00	176.640,00	651.600,00	176.640,00	176.640,00	-15.840,00	556.800,00	480.960,00	59.860,00	-1,86	57,74	
R5111	Administração Central - Estado	246.000,00													
	Português														
	06 TRANSFERÊNCIAS CORRENTES	246.000,00													
	0603 ADMINISTRAÇÃO CENTRAL	246.000,00													
	060301 ESTADO	246.000,00													
	06030199 OUTRAS	246.000,00													
R5112	Administração Central - Outras entidades														
R5113	Segurança Social														
R5114	Administração Regional														
R5115	Administração Local	718.320,00	78.728,00	638.740,00	176.640,00	651.600,00	176.640,00	176.640,00	-15.840,00	556.800,00	480.960,00	59.860,00	-10,56	71,51	
	06 TRANSFERÊNCIAS CORRENTES	718.320,00	78.728,00	638.740,00	176.640,00	651.600,00	176.640,00	176.640,00	-15.840,00	556.800,00	480.960,00	59.860,00	-10,56	71,51	
	0605 ADMINISTRAÇÃO LOCAL	718.320,00	78.728,00	638.740,00	176.640,00	651.600,00	176.640,00	176.640,00	-15.840,00	556.800,00	480.960,00	59.860,00	-10,56	71,51	
	060501 CONTINENTE	718.320,00	78.728,00	638.740,00	176.640,00	651.600,00	176.640,00	176.640,00	-15.840,00	556.800,00	480.960,00	59.860,00	-10,56	71,51	
	06050101 MUNICÍPIOS	718.320,00	78.728,00	638.740,00	176.640,00	651.600,00	176.640,00	176.640,00	-15.840,00	556.800,00	480.960,00	59.860,00	-10,56	71,51	
	0605010101 MUNICÍPIO DE LEIRIA	718.320,00	78.728,00	638.740,00	176.640,00	651.600,00	176.640,00	176.640,00	-15.840,00	556.800,00	480.960,00	59.860,00	-10,56	71,51	
R512	Exterior - U E														
R513	Outras														
R51	Subsídios correntes														
R6	Venda de bens e serviços	1.535.640,61	79.108,14	1.013.655,60	4.204,32	1.040.105,16	25,00		12.932,97	987.172,19	1.040.105,16	28.454,26	4,75	64,28	
	07 VENDA DE BENS E SERVIÇOS CORRENTES	1.535.640,61	79.108,14	1.013.655,60	4.204,32	1.040.105,16	25,00		12.932,97	987.172,19	1.040.105,16	28.454,26	4,75	64,28	
	0701 VENDA DE BENS	6.000,00	3.000,00	7.554,50		7.554,50				7.554,50	7.554,50	3.000,00	125,91		
	070108 MERCADORIAS	6.000,00	3.000,00	7.554,50		7.554,50				7.554,50	7.554,50	3.000,00	125,91		
	07010801 MERCADORIAS	6.000,00	3.000,00	7.554,50		7.554,50				7.554,50	7.554,50	3.000,00	125,91		
	0702 SERVIÇOS	1.520.340,61	74.257,97	995.235,74	4.204,32	1.040.320,13	25,00		11.574,80	988.752,33	1.040.320,13	24.962,26	4,71	63,72	
	070201 ALUGUER DE ESPAÇOS E EQUIPAMENTOS	36.000,00	4.428,00	32.364,97	276,00	36.516,97			4.428,00	32.088,97	36.516,97	12,30	89,14		
	070208 SERVIÇOS SOCIAIS, RECREATIVOS, CULTURAIS E DESPORT	1.304.340,61		662.827,19		662.827,19	25,00			661.827,19	662.827,19			50,74	
	07020803 SERVIÇOS CULTURAIS	1.304.340,61		662.827,19		662.827,19	25,00			661.827,19	662.827,19			50,74	
	0702080399 SERVIÇOS CULTURAIS - OUTROS	1.304.340,61		662.827,19		662.827,19	25,00			661.827,19	662.827,19			50,74	
	070208039901 RECEITA DE BILHETEIRA	1.304.340,61		662.827,19		662.827,19	25,00			661.827,19	662.827,19			50,74	
	070299 OUTROS	180.000,00	69.829,97	301.043,58	3.928,32	341.982,97			67.146,80	274.836,17	341.982,97	24.962,26	37,30	152,69	
	07029909 OUTROS SERVIÇOS	180.000,00	69.829,97	301.043,58	3.928,32	341.982,97			67.146,80	274.836,17	341.982,97	24.962,26	37,30	152,69	
	0703 RENDAS	9.300,00	1.850,17	10.865,36		11.213,53				1.358,17	10.865,36	11.223,53	492,00	14,60	116,83
	070399 OUTRAS	9.300,00	1.850,17	10.865,36		11.213,53				1.358,17	10.865,36	11.223,53	492,00	14,60	116,83
	07039901 CONCESSIONES BAR	4.800,00	1.476,00	7.872,00		8.856,00			984,00	7.872,00	8.856,00	492,00	20,50	164,00	
	07039902 CONCESSIONES QUIOSQUE	4.500,00	374,17	2.993,36		3.367,53				374,17	2.993,36	3.367,53	8,31	66,52	
R7	Outras receitas correntes	62.000,00	2.583,00	42.567,99	701,10	43.449,89			2.583,00	40.866,89	43.449,89	1.000,00	4,17	65,91	
	08 OUTRAS RECEITAS CORRENTES	62.000,00	2.583,00	42.567,99	701,10	43.449,89			2.583,00	40.866,89	43.449,89	1.000,00	4,17	65,91	
	0801 OUTRAS	62.000,00	2.583,00	42.567,99	701,10	43.449,89			2.583,00	40.866,89	43.449,89	1.000,00	4,17	65,91	
	080199 OUTRAS	62.000,00	2.583,00	42.567,99	701,10	43.449,89			2.583,00	40.866,89	43.449,89	1.000,00	4,17	65,91	
	Total :	2.500.020,61	157.828,14	1.652.395,60	180.844,32	1.711.705,16	176.665,00	176.640,00	-2.907,02	1.543.972,19	1.541.065,16	88.334,26	-0,12	62,76	

Um Palco Para Todas as Artes! <sup>21</sup>



T E A T R O  
JOSE LUCIO  
DA SILVA

N.I.F.: 680 026 010



Câmara Municipal de Leiria  
www.cm-leiria.pt

**Relatório de Execução Orçamental**  
**3º. Trimestre 2022**

DEMONSTRAÇÃO DE EXECUÇÃO ORÇAMENTAL DA RECEITA TEATRO JOSE LUCIO SILVA											Pág. : 2 Ano : 2022	
---	--	--	--	--	--	--	--	--	--	--	------------------------	--

Período : 2022/01/01 C. 2022/09/30 C. Desagregar : S Considerar o saldo da gerência anterior nas receitas liquidadas e cobradas : S

Euros

Classificação		Previsões corrigidas (1)	Receitas por cobrar de períodos anteriores (2)	Receitas liquidadas (3)	Liquidações anuladas (4)	Receitas cobradas brutas (5)	Reembolsos e Restituições		Receitas Cobradas Liquidas			Receita por cobrar no final do período (11)	Grau Exec. Orçamental	
Rubrica Económica	Designação						Emittidos (6)	Pagos (7)	Períodos anteriores (8)	Período corrente (9)	Total (10) = (5)-(7)		Pers. Ant. (12)=(8) /(1)x100	Pers. Corr. (13)=(9) /(1)x100
08019999	DIVERSAS	62.000,00	2.583,00	41.567,99	701,10	43.449,89			2.583,00	40.866,89	43.449,89	1.000,00	4,17	65,91
0801999901	PUBLICIDADE	12.000,00	2.583,00	41.567,99	701,10	43.449,89			2.583,00	40.866,89	43.449,89	1.000,00	21,52	340,56
0801999902	MECENATO	50.000,00		1.000,00										
	Receita de capital	25.000,00												
R8	Venda de bens de investimento													
R9	Transferências e subsídios de capital													
R91	Transferências de capital													
R911	Administrações Públicas													
	Administração Central - Estado													
	Portugalês													
R912	Administração Central - Outras entidades													
R9113	Segurança Social													
R9114	Administração Regional													
R9115	Administração Local													
R912	Exterior - U E													
R913	Outras													
R91	Subsídios de capital													
R10	Outras receitas de capital													
R11	Reposições não abetidas aos pagamentos													
R12	Receta com ativos financeiros													
R13	Receta com passivos financeiros	25.000,00												
12	PASSIVOS FINANCEIROS	25.000,00												
1205	EMPRÉSTIMOS A CURTO PRAZO	25.000,00												
120501	SOCIEDADES FINANCEIRAS	25.000,00												
R14	Saldo da Gerência Anterior - Operações Orçamentais													
Total :		2.587.020,61	160.411,14	1.694.963,99	181.545,41	1.761.155,05	176.665,00	176.640,00	-304,03	1.584.639,08	1.584.515,05	89.304,26	-0,01	61,26

*Um Palco Para Todas as Artes!* <sup>22</sup>