



REUNIÃO DA CÂMARA MUNICIPAL DE 2026/04/20

DELIBERAÇÃO

Serviço responsável | GABINETE DE APOIO À PRESIDÊNCIA

Assunto | Relatório e Contas dos Serviços Municipalizados de Água e Saneamento de Leiria referentes ao ano de 2025 - Interno 935/26

Informação | Presente a deliberação do Conselho de Administração dos Serviços Municipalizados de Água e Saneamento, referente ao Relatório e Contas dos Serviços Municipalizados de Água e Saneamento de Leiria (SMAS) referentes ao ano de 2025, que se anexa e que dela passa a fazer parte integrante (Anexo 333/26).

Deliberação | A Câmara Municipal, depois de analisar o assunto, no uso da competência que lhe é conferida pela alínea i) do n.º 1 do artigo 33.º do Anexo I à Lei n.º 75/2013, de 12 de setembro, na sua redação atual, **deliberou por maioria**, com o voto contra do Senhor Vereador Luís Paulo Fernandes:

- a) Remeter o Relatório e Contas dos SMAS de Leiria referentes ao exercício de 2025 para apreciação e votação da Assembleia Municipal de Leiria, nos termos do exigido pela alínea i) do n.º 1 do artigo 33.º, conjugada com a alínea l) do n.º 2 do artigo 25.º, ambas do Anexo I à Lei n.º 75/2013, de 12 de setembro, na sua redação atual;
- b) Solicitar a aprovação da Assembleia Municipal de Leiria que:
 - i. O Resultado Líquido do Exercício de 2025, no montante de €1.625.124,43, não seja transferido para o Município de Leiria;
 - ii. Que o Resultado Líquido do Exercício, seja transferido para a conta 56 – Resultados Transitados, e que posteriormente se constituam reservas legais no montante de €81.256,22;
- c) Solicitar à Assembleia Municipal que a deliberação seja aprovada em minuta para produzir efeitos imediatos, nos termos e com os fundamentos previstos nos n.ºs 3 e 4 do artigo 57.º do Anexo I à Lei n.º 75/2013, de 12 de setembro, na sua redação atual.

A presente deliberação foi aprovada em minuta.



PRESTAR UM SERVIÇO
DE EXCELÊNCIA
É A NOSSA MISSÃO



RELATÓRIO & CONTAS 2025



Leiria



Relatório e Contas

Para dar cumprimento ao disposto nas Normas de Contabilidade Públicas (NCP) 1, 26 e 27 do Sistema de Normalização Contabilística para as Administrações Públicas, aprovado pelo Decreto-Lei n.º 192/2015, de 11 de setembro, doravante designado por SNC-AP, apresenta-se o Relatório e Contas dos Serviços Municipalizados de Água e Saneamento de Leiria, referentes ao exercício de 2025.

Índice

Relatório de Gestão

1. MENSAGEM DO CONSELHO DE ADMINISTRAÇÃO	5
2. INTRODUÇÃO	12
3. DADOS MAIS RELEVANTES	21
3.1. PLANO PLURIANUAL DE INVESTIMENTOS	21
3.1.1. Obras de Abastecimento de Água:	21
3.1.2. Obras de Saneamento:	21
3.1.3. Outros Investimentos:	21
3.2. ORÇAMENTO RECEITA/DESPESA	21
3.2.1. Receitas Correntes	21
3.2.2. Receitas Capital	21
3.2.3. Outras receitas	22
3.2.4. Despesas Correntes	22
3.2.5. Despesas Capital	22
3.3. DEMONSTRAÇÃO DE RESULTADOS	22
3.3.1. Resultado Líquido do Exercício	22
3.3.2. Balanço e variações no Património Líquido	22
4. ANÁLISE À EXECUÇÃO DO PPI	24
5. ANÁLISE À EXECUÇÃO DO ORÇAMENTO	26
5.1. DESPESA	26
5.1.1. Rácio da Estrutura da Despesa	27
5.2. RECEITA	28
5.2.1. Rácio da Estrutura da Receita	29
5.3. RÁCIOS FINANCEIROS	29
5.4. GRÁFICOS DE DESPESA E DE RECEITA	30
5.5. DEMONSTRAÇÃO DE DESEMPENHO ORÇAMENTAL	31
6. APLICAÇÃO DE RESULTADOS	34
7. CAPITAL HUMANO	36
8. EVENTOS SUBSEQUENTES E PERSPETIVAS FUTURAS	52
9. SUSTENTABILIDADE E RESULTADOS DA ATIVIDADE	61
9.1 NCP27 CONTABILIDADE DE GESTÃO	62





10. ATIVIDADES DESENVOLVIDAS.....	66
10.1. DIVISÃO DE CONTROLO DE GESTÃO E ESTRATÉGIA.....	81
10.2. DIVISÃO COMERCIAL.....	83
10.3. DIVISÃO DE ESTUDOS E PROJETOS	120
10.4. DIVISÃO DE OBRAS E FISCALIZAÇÃO.....	122
10.5. LABORATÓRIO E CONTROLO DE QUALIDADE	130
10.6. DIVISÃO DE EXPLORAÇÃO	135
10.7. DIVISÃO DE MANUTENÇÃO	206

Contas 2025

11. DEMONSTRAÇÕES FINANCEIRAS.....	240
12. ANEXO DEMONSTRAÇÕES FINANCEIRAS.....	245
13. DEMONSTRAÇÕES ORÇAMENTAIS.....	276
14. ANEXO DEMONSTRAÇÕES ORÇAMENTAIS.....	277





PRESTAR UM SERVIÇO
DE EXCELÊNCIA
É A NOSSA MISSÃO

MENSAGEM DO CONSELHO DE ADMINISTRAÇÃO

RELATÓRIO & CONTAS 2025



1. Mensagem do Conselho de Administração

Os SMAS de Leiria são um Serviço Público Municipal, responsável pela gestão integrada do ciclo urbano da água, no concelho de Leiria, garantindo, diariamente, aos munícipes e visitantes, o acesso à água e ao saneamento, direitos humanos fundamentais.

Com equilíbrio, rigor e foco nas respostas adequadas às necessidades da população do Concelho, os SMAS através da sua atividade proporcionam qualidade de vida, com responsabilidade social e sustentabilidade ambiental intergeracional, alinhados com os Objetivos de Desenvolvimento Sustentável das Nações Unidas, em especial o ODS 6: Água Potável e Saneamento.

O ano de 2025 ficou marcado por um contexto internacional particularmente exigente. A economia mundial continua a ser afetada por elevados níveis de incerteza, exacerbada pela imprevisibilidade da política comercial da administração norte-americana e pelo escalar de tensões geopolíticas.

Num cenário global de incerteza, a gestão rigorosa e sustentável tornou-se ainda mais determinante. A volatilidade dos preços dos combustíveis, o aumento dos custos de materiais e equipamentos, bem como a necessidade de reforçar investimentos em resiliência hídrica e transição digital, exigem planeamento estratégico, prudência financeira e capacidade de adaptação. Sublinham-se, algumas dificuldades sentidas nas cadeias logísticas de fornecimento, bem como a falta de mão de obra especializada que afetou a execução dos investimentos em curso. Apesar das dificuldades, a nossa capacidade de adaptação, melhoria contínua, e crescimento em contextos complexos é prova da resiliência dos SMAS de Leiria que, ao longo de 93 anos de existência, permitiu que evoluíssemos continuamente.


Apesar destes desafios, 2025 foi um ano de resultados sólidos para os SMAS de Leiria. Conseguimos manter a qualidade e a continuidade dos serviços de abastecimento de água e de saneamento, assegurando elevados padrões de eficiência operacional e sustentabilidade ambiental. Reforçámos o investimento na modernização de infraestruturas, na redução de perdas de água, na eficiência energética e na inovação tecnológica, pilares fundamentais para enfrentar um futuro cada vez mais exigente.

Num contexto de alterações climáticas e maior pressão sobre os recursos naturais, consolidámos medidas de gestão sustentável da água, promovendo o uso eficiente deste recurso vital e sensibilizando a comunidade para práticas mais responsáveis. Simultaneamente, mantivemos o compromisso com o equilíbrio económico-financeiro, garantindo que a estabilidade da instituição não compromete a acessibilidade dos serviços às famílias e às empresas do concelho.

Os resultados alcançados em 2025 refletem o empenho e a dedicação dos nossos trabalhadores, a colaboração com o Município e os parceiros institucionais, e a confiança dos munícipes. É com este espírito de responsabilidade, proximidade e visão estratégica que continuaremos a trabalhar, preparando os SMAS de Leiria para um futuro sustentável, resiliente e ao serviço das gerações presentes e futuras.

Durante o exercício de 2025, os SMAS de Leiria deram continuidade à sua visão e aos seus objetivos estratégicos, mantendo o ênfase na excelência do serviço ao cliente, na inovação e na sustentabilidade dos recursos hídricos existentes.





Mantivemos os trabalhos com vista ao reforço qualitativo no desempenho, nomeadamente na implementação do Sistema de Gestão da Qualidade, certificação LAC, Plano de Segurança da Água, Plano de Redução de Perdas e Eficiência Energética reforçando o compromisso assumido com a excelência da qualidade de serviço prestado, com o objetivo de melhor satisfazer as necessidades dos nossos clientes, indo ao encontro dos novos desafios, cada vez mais exigentes, na área da preservação do ambiente e garantia da segurança da água para consumo, salvaguardando assim o bem-estar e saúde dos munícipes do concelho de Leiria.

As opções de gestão tomadas foram sempre ao encontro da necessidade de desenvolvimento dos SMAS de Leiria, num clima de incerteza e pessimismo a que não fomos alheiros. Pretendemos garantir a confiança no futuro, mantendo um posicionamento dinâmico e comprometido para com a nossa missão indo ao encontro da excelência, num tempo em que a velocidade e magnitude das mudanças são de difícil previsibilidade.

No exercício económico de 2025 a atividade desenvolvida pelos SMAS de Leiria manteve o rumo à sustentabilidade, prosseguindo a nossa missão de serviço público e garantir a continuidade dos serviços essenciais de abastecimento de água e de recolha de águas residuais.

Mantivemos a estratégia de implementação de novos processos de adaptação digital como forma de aproximação e melhoria nas relações com os nossos parceiros e clientes.

A execução orçamental reflete a prioridade dos SMAS de Leiria não só no apoio aos que mais necessitam, mas também, e no âmbito da sua atividade, na resposta à emergência, o foco no investimento, contas sustentáveis e rigorosas.

Os Serviços Municipalizados de Água e Saneamento de Leiria concretizaram os objetivos constantes das Opções do Plano para o quadriénio 2025/2029, que são convergentes com a melhoria da qualidade dos serviços prestados à população, na vertente do abastecimento de água e recolha das águas residuais urbanas.


Reforçámos os investimentos e a gestão direcionada para a melhoria da qualidade dos serviços prestados, focando-nos principalmente na otimização dos procedimentos ao nível das áreas de negócio: abastecimento de água e a recolha de águas residuais, consagrando intervenções de modernização dos sistemas, de renovação dos equipamentos, expansão da rede de saneamento e procura de maior eficiência e eficácia na nossa ação.

O momento da prestação de contas e apresentação do relatório de gestão assume uma importância que vai muito para além da obrigação legal, constituindo um verdadeiro mecanismo de transparência e oportunidade de reflexão não só sobre a atividade desenvolvida durante o ano, mas também sobre os desafios futuros. Uma reflexão sobre um cenário ambiental, social e económico cada vez mais imprevisível que determina e condiciona as opções tomadas pela Administração dos SMAS de Leiria.

O presente Relatório e Contas, pretende dar a conhecer com uma aprofundada descrição das ações tomadas pelos diversos setores de atividade dos SMAS de Leiria, bem como, um descritivo técnico e contabilístico.

A água captada e distribuída manteve o padrão de qualidade de água exemplar para consumo humano, que confirma a sua excelência, fruto do investimento dos últimos anos e dos procedimentos de segurança e controlo de qualidade implementados nos SMAS de Leiria.





Em 2025, deram entrada no Laboratório de Controlo de Qualidade 3.125 amostras, perfazendo um total 13.923 determinações incluindo as análises subcontratadas. Foi efetuada a gestão do plano de controlo da qualidade, conforme planeamento aprovado pela Entidade Reguladora e demos continuidade ao trabalho para a implementação de um Plano de Segurança da Água com vista à avaliação e gestão de risco ao longo de todo o sistema, desde a captação até ao ponto de utilização, promovemos a substituição do parque de contadores e efetuamos a monitorização dos grandes clientes. O Laboratório de Controlo de Qualidade manteve a acreditação segundo a norma NP EN ISO/IEC 17025 desde julho de 2010, possuindo o Certificado de Acreditação L0501, atribuído pelo Instituto Português de Acreditação (IPAC).

No âmbito do Plano para o Controlo das Perdas e Eficiência Energética, demos continuidade de uma forma consistente ao trabalho de pesquisa ativa de fugas e sua reparação, combate ao uso fraudulento de água e mantivemos o investimento na reabilitação da rede de água, continuidade na implementação da telemetria, continuidade na implementação do software preditivo e gestão de ativos BASEFORM, expansão da telegestão, e a substituição de grupos de bombas no que à eficiência energética diz respeito.

Concluímos 2025 com 72.489 contratos ativos, mais 1.280 que em 2024. Destes, 61.616 são clientes domésticos e 10.873 são clientes não domésticos. Do total de contratos ativos, 85% têm a totalidade dos serviços contratados (Água, Saneamento e Resíduos Sólidos Urbanos).

Introduzimos no sistema de distribuição 11.281.825 m³ de água. Face ao 2024, verificou-se um aumento de 490.252 m³ de água.

Em 2025 foram faturados 7.575.834 m³ de água correspondendo a uma média mensal, aproximada, de 631 mil m³ com a emissão de 884.807 faturas, mais 378.858 m³ do que em 2024. A água não faturada cifrou-se em 32,85% (33,19% em 2024).


Mantivemos o princípio de acesso de todos à água, enquanto direito humano fundamental, que pretendemos assegurar, em especial aos que têm mais dificuldades económicas. Assim, em 2025, 731 clientes beneficiavam de tarifário especial, correspondendo a 507 clientes com tarifário social e 224 clientes com tarifário familiar. Dos contratos com tarifário social, 345 são clientes domésticos e 162 são clientes não domésticos.

Na ótica do desenvolvimento sustentável, que vai muito para além dos níveis de cobertura e de atendimento da população, os SMAS de Leiria mantiveram o objetivo primordial de obter níveis adequados de qualidade do serviço, mensuráveis pela conformidade dos indicadores de qualidade do serviço definidos pela entidade reguladora (ERSAR), tendo por base os princípios da eficiência, fiabilidade e custo-eficácia, tal como determinado no Decreto-Lei n.º 194/2009, de 20 de agosto.

Fizemos uma atenta gestão dos recursos humanos, concluindo o ano com 183 trabalhadores. Conscientes que os recursos humanos são o principal ativo dos SMAS de Leiria, e, por conseguinte, são os colaboradores os principais responsáveis por levar a cabo a missão da organização, consideramos de extrema importância investir nas "pessoas".

Com o objetivo de alinhar os colaboradores na missão da organização, motivá-los, melhorar as suas condições de trabalho, proporcionar um clima organizacional positivo, promover a comunicação vertical e horizontal, dentro das equipas e entre equipas, estabelecendo um elo de ligação entre o colaborador e a organização, deu-se continuidade ao projeto "Nós, SMAS de Leiria", cujo objetivo primordial é melhorar o clima organizacional, e assim, garantir o impacto direto na obtenção de resultados.





A situação financeira e patrimonial dos SMAS continuou sólida em 2025 e com uma equilibrada composição de capitais. Importa, pois, continuar uma política de investimentos e de contenção da despesa corrente com vista à melhoria dos serviços prestados e dos resultados de exploração.

A situação económica e financeira dos SMAS de Leiria apresenta grande estabilidade e bons indicadores de referência: 0,93 de autonomia financeira, solvabilidade de 13,20, liquidez de 3,99 e rentabilidade operacional do volume de negócios de 7%. O ano de 2025 apresentou-se assim com normalidade e equilíbrio, o que se demonstra por uma receita global (incluindo saldo da gerência anterior) de 30.450.428,88 € e uma despesa global paga de 25.763.913,94 €. O resultado do exercício é de 1.625.124,43 € e o saldo de gerência de execução orçamental que transita é de 4.686.514,94 €. O equilíbrio económico e financeiro foi garantido, evidenciando-se assim uma gestão cuidada e rigorosa nos investimentos efetuados e na aquisição de bens e serviços.

Os SMAS de Leiria mantiveram em 2025 o esforço de investimento nas suas infraestruturas, no sentido de melhorar continuamente a qualidade dos serviços prestados no abastecimento de água e na recolha de águas residuais. Salientamos o aumento do volume de investimentos na requalificação das redes de abastecimento de água mais antigas para além do reforço de deteção e localização de fugas não visíveis, remodelação de condutas e ramais, requalificação e impermeabilização de reservatórios e outras intervenções no domínio da deteção e eliminação de consumos ilícitos.

Quanto à drenagem de águas residuais, é de realçar o esforço que continua a ser feito na expansão da rede.

As principais obras em curso ou concluídas em 2025 nos sistemas públicos municipais de distribuição de água e de drenagem corresponderam a um valor total de despesas pagas de 5.929.540,72 € (correspondendo a uma execução 63% do PPI) e a 8.814.856,14 € de adjudicações efetuadas (correspondendo a uma execução de 93% do PPI).

Em 2025, destacam-se os seguintes investimentos em curso e concluídos no montante de 7.059.060,33 €:

EMPREITADA/DESIGNAÇÃO	VALOR DA ADJUDICAÇÃO	EMPRESA	Situação	Freguesia/UF
REDE DE ÁGUAS RESIDUAIS DOMÉSTICAS NOS LUGARES DE COLÓNIA AGRÍCOLA, PORTELA DA MATA, MATA (PARTE), CASAL DO PILHA E ALCAIDARIA (PARTE) – FREGUESIA DE MILAGRES	990 138,07 €	PINTO&BRAZ	Concluída	Milagres
REMODELAÇÃO DA REDE DE DISTRIBUIÇÃO DE ÁGUA E REDE DE DRENAGEM DE ÁGUAS RESIDUAIS DOMÉSTICAS - RUA CENTRAL - BARRAÇÃO	348 486,62 €	PINTO&BRAZ	Concluída	Colmeias
EE BILHÃO - MILAGRES	105 400,65 €	PINTO&BRAZ	Concluída	Milagres
EE FREIRIA	103 273,13 €	H2TEC	Concluída	Caranguejeira
REQUALIFICAÇÃO DA RUA NOSSA SENHORA DAS DORES - BOA VISTA - FASE 1	497 805,71 €	CVM	Concluída	Boavista
EXECUÇÃO DE RAMAIS DOMICILIÁRIOS E PROLONGAMENTOS DE REDES NO CONCELHO DE LEIRIA 2023-2024	309 349,65 €	SIMÕES&MORADO	Concluído	Todo o Concelho
REQUALIFICAÇÃO DA REDE DE DRENAGEM PLUVIAL NA RUA DA RESTAURAÇÃO E RUA DR. ANTÓNIO COSTA SANTOS	108 341,27 €	MCA/S&M	Concluída	Leiria





REQUALIFICAÇÃO DA REDE DE DRENAGEM PLUVIAL NA RUA DA RESTAURAÇÃO E RUA DR. ANTÓNIO COSTA SANTOS	108 341,27 €	MCA/S&M	Concluída	Leiria
EXECUÇÃO DE RAMAIS DOMICILIÁRIOS E PROLONGAMENTOS DE REDES NO CONCELHO DE LEIRIA EM 2024/25 - LOTE 1 (ZONA NORTE)	304 509,65 €	PINTO&BRAZ	Concluída	Todo o Concelho
EXECUÇÃO DE RAMAIS DOMICILIÁRIOS E PROLONGAMENTOS DE REDES NO CONCELHO DE LEIRIA EM 2024/25 - LOTE 2 (ZONA SUL)	328 112,50 €	SIMÕES&MORADO	Em curso	Todo o Concelho
REDE DE DRENAGEM DE ÁGUAS RESIDUAIS DOMÉSTICAS EM AROEIRA E REQUALIFICAÇÃO DA EN 109-9 ENTRE AROEIRA E COIMBRÃO - MONTE REDONDO	570 000,00 €	MCA/S&M	Em curso	Monte Redondo
REDES DE ABASTECIMENTO DE ÁGUA E DE DRENAGEM DE ÁGUAS RESIDUAIS DOMÉSTICAS E REQUALIFICAÇÃO DO ARRUAMENTO - TROÇO DA RUA PRINCIPAL NO LUGAR DE FIGUEIRAS	924 135,59 €	PINTO&BRAZ	Em curso	Boavista
REQUALIFICAÇÃO DA REDE DE DRENAGEM PLUVIAL NA RUA DE SÃO MIGUEL E RUA EMÍDIO AGOSTINHO MARQUES - LEIRIA	84 380,10 €	CVM	Concluído	Leiria
REMODELAÇÃO DE SISTEMAS DE ABASTECIMENTO DE ÁGUA - REDE DE DISTRIBUIÇÃO DO VIDIGAL E REDE DE DISTRIBUIÇÃO DE FAMILICÃO	715 000,00 €	PINTO&BRAZ	Em curso	Pousos
INTEGRAÇÃO DO SISTEMA MUNICIPAL NO SISTEMA MULTIMUNICIPAL DE ABASTECIMENTO DE ÁGUA AO CONCELHO DE LEIRIA - SECTOR CENTRAL. SUBSECTOR DE MARRAZES E BOAVISTA - FASE I	1 248 600,00 €	JMG	Em curso	Marrazes
REABILITAÇÃO DA REDE DE DISTRIBUIÇÃO DE ÁGUA NA FREGUESIA DA MACEIRA, PARTES DOS LUGARES DE A-DOS-PRETOS E VALE DAGUINHA - ZMC 7, 10 E 11 - PAVIMENTAÇÕES GERAIS DE ARRUAMENTOS INTERVENZIONADOS	348 993,39 €	CONTEC	Concluída	Maceira
REMODELAÇÃO DE REDES DE ÁGUA E PAVIMENTAÇÕES GERAIS NA FREGUESIA DE MACEIRA	72 534,00 €	CVM	Concluída	Maceira
	7 059 060,33 €			

É importante referir a certeza de que o conjunto dos investimentos realizados só é possível graças a uma gestão criteriosa e eficiente dos recursos, à dedicação, profissionalismo e resiliência dos trabalhadores dos SMAS de Leiria. A excelência no serviço prestado aos munícipes do concelho de Leiria será sempre o nosso referencial.

A eficácia dos serviços de abastecimento de água e saneamento de águas residuais, prestados pelos SMAS de Leiria no território concelhio, depende, desde logo, da participação da população servida que, com as suas sugestões e reclamações, nos ajudaram a melhorar todos os dias.





O Relatório e Contas, que agora apresentamos, foram elaborados nos termos do disposto nas Normas de Contabilidade Públicas (NCP) 1, 26 e 27 do Sistema de Normalização Contabilística para as Administrações Públicas, aprovado pelo Decreto-Lei n.º 192/2015, de 11 de setembro (SNC-AP).

No cumprimento da alínea e) do artigo 13.º da Lei n.º 50/2012, de 31 de agosto, conjugada com a alínea j) do n.º 1 do artigo 35.º do Anexo I da Lei 75/2013, de 12 de setembro remetem-se os Documentos de Prestação de Contas de 2025, para aprovação da Câmara Municipal de Leiria e apreciação e votação da Assembleia Municipal de Leiria nos termos do exigido pela alínea i) do n.º 1 do artigo 33.º da Lei n.º 75/2013, de 12 de setembro, conjugada com a alínea l) do n.º 2 do artigo 25.º da Lei 75/2013, de 12 de setembro

O Conselho de Administração dos SMAS de Leiria expressa o agradecimento a todos, salientando:

- As trabalhadoras e os trabalhadores, pela dedicação, esforço, resiliência, competência e profissionalismo demonstrados e pela disponibilidade com que responderam aos novos desafios lançados;
- Os utilizadores que transmitem sugestões e informam os SMAS de Leiria das anomalias surgidas, permitindo maior celeridade na reparação;
- A compreensão da população afetada pela incomodidade resultante dos trabalhos de reparação, extensão e melhoramento das infraestruturas dos SMAS de Leiria;
- Os Srs. Presidentes, das Freguesias e União de Freguesia, pela colaboração na procura de soluções para os problemas dos munícipes;
- A Câmara Municipal e Assembleia Municipal de Leiria, que com as suas sugestões e alertas ajudaram a melhorar o relacionamento institucional com os SMAS de Leiria.

O Conselho de Administração,

[Assinatura Qualificada]
Gonçalo Nuno Bértolo
Gordalina Lopes

Assinado de forma digital por Gonçalo Nuno Bértolo Gordalina Lopes. Dados: 2026.04.21 15:57:38 +01'00'

Gonçalo Lopes, Presidente

RICARDO MIGUEL
FAUSTINO DOS
SANTOS

Assinado de forma digital por RICARDO MIGUEL FAUSTINO DOS SANTOS. Dados: 2026.04.21 15:57:38 +01'00'


Ricardo Santos, Vogal

JOSÉ MANUEL
DA CUNHA

Assinado de forma digital por JOSÉ MANUEL DA CUNHA. Dados: 2026.04.21 15:00:44 +01'00'

José Cunha, Vogal





**PRESTAR UM SERVIÇO
DE EXCELÊNCIA
É A NOSSA MISSÃO**

INTRODUÇÃO

RELATÓRIO & CONTAS 2025



2. Introdução

Em cumprimento do disposto no SNC-AP e na alínea e) do artigo 13.º da Lei n.º 50/2012, de 31 de agosto, o Conselho de Administração dos Serviços Municipalizados de Água e Saneamento de Leiria – SMAS de Leiria, vem apresentar o Relatório e Contas, correspondente à informação relevante e analítica sobre gastos, sobre rendimentos e resultados do exercício de 2025, que procuram ser clarificadores quanto à atividade desenvolvida, à origem das receitas e despesas, bem como relativamente à situação económica financeira. É importante salientar que o Relatório e Contas dos SMAS de Leiria foram objeto de auditoria e parecer por revisor oficial de contas.

Os Serviços Municipalizados de Água e Saneamento de Leiria são um serviço público de interesse local geridos sob a forma empresarial e possuem uma organização autónoma no âmbito da administração municipal (artigo 9.º da Lei n.º 50/2012, de 31 de agosto, que estabelece o regime jurídico da atividade empresarial local).

O Município de Leiria é a entidade titular que, nos termos da lei, tem por atribuição assegurar o fornecimento do serviço de água e de saneamento respetivo território (n.º 1 do artigo 6.º do Decreto-Lei n.º 194/2009, de 20 de agosto, na sua atual redação), cabendo às entidades titulares definir as entidades gestoras, de acordo com os modelos de gestão previstos na lei. No caso do Município de Leiria, entidade titular, optou-se pelo modelo de gestão direta, através dos serviços municipalizados de água e saneamento.

Com o presente Relatório e Contas, pretende-se dar a conhecer as principais atividades desenvolvidas pelos SMAS de Leiria durante o ano de 2025 nas áreas do fornecimento de água e recolha de águas residuais, sem esquecer a responsabilidade social e ambiental inerente à sua atividade.

A informação aqui produzida, pretende constituir uma avaliação sobre os resultados das atividades e projetos que contribuem para a realização das políticas públicas e cumprimento dos objetivos em termos de serviços a prestar aos cidadãos na área de atuação dos SMAS.


A informação sobre os gastos, rendimentos, economia, eficiência e eficácia das atividades desenvolvidas, bem como sobre a quantia e os recursos necessários para suportar as atividades futuras, pretende satisfazer também as necessidades dos utilizadores externos promovendo, assim, a responsabilização pela prestação de contas e os propósitos do relato orçamental, financeiro e de gestão de finalidade geral.

O presente relatório, que integra o conjunto de documentos de prestação de contas de 2025, constitui uma narrativa das atividades, em consonância com a missão e objetivos dos SMAS de Leiria. Constituindo um relato das questões, transações e eventos mais significativos apresentados nas demonstrações financeiras, explicando a respetiva influência sobre as mesmas.

O Relatório e Contas foi elaborado de acordo com as orientações estabelecidas na NCP-27 do SNC-AP, indo, assim, ao encontro do objetivo desta norma que consiste em estabelecer a base para o desenvolvimento de um sistema de contabilidade de gestão nas administrações públicas, permitindo uma melhor avaliação da economia, eficiência e eficácia das políticas públicas.

O SNC-AP, veio permitir a normalização da informação tornando-a mais coerente, para que seja possível a construção de indicadores económico-financeiros e orçamentais, indispensáveis à tomada de decisão. É neste sentido





que a NCP 1 - Estrutura e Conteúdo das Demonstrações Financeiras, estabelece as bases para os documentos de prestação de contas, na preparação de um conjunto completo de demonstrações financeiras (individuais e consolidadas), permitindo a comparabilidade, quer com as demonstrações financeiros de períodos anteriores, quer com as de outras entidades.

No caso das demonstrações orçamentais, a sua preparação e apresentação assenta nas orientações e na estrutura definidas pela NCP 26 - Contabilidade e Relato Orçamental.

Relativamente às Conta Nacionais, e de acordo com o INE, no ano de 2025 "..., o PIB cresceu 1,9% em volume, após o aumento de 2,2% em 2024. Em termos nominais, o PIB aumentou 5,9% em 2025 (7,2% em 2024), atingindo cerca de 307 mil milhões de euros. O deflator implícito do PIB desacelerou em 2025 para uma taxa de variação de 3,9%, após um crescimento de 4,9% em 2024."

COMPOSIÇÃO DA VARIAÇÃO EM VOLUME DO PIB

	2021	2022	2023	2024	2025
	Taxa de variação anual (%)				
Procura Interna	5,8	4,7	2,2	2,9	3,7
Exportações (FOB)	12,0	17,2	4,3	3,2	0,4
Importações (FOB)	12,3	11,3	2,3	4,7	4,2
PIB	5,6	7,0	3,1	2,2	1,9
	Contributos para a taxa de variação do PIB (p.p.)				
Procura Interna	5,9	4,9	2,2	2,9	3,7
Procura Externa Líquida ¹	-0,3	2,1	0,9	-0,6	-1,8

¹ - Procura Externa Líquida (Exportações Líquidas de Importações)

- Eventuais diferenças resultam da não aditividade dos dados encadeados em volume e dos arredondamentos efetuados.

- 2021 a 2023: dados definitivos; 2024: dados provisórios; 2025: dados preliminares.

Em 2025, a procura interna acelerou, passando de um contributo para a variação anual do PIB de 2,9 p.p., em 2024, para 3,7 p.p..





COMPONENTES DA PROCURA INTERNA (VOLUME)

	2021	2022	2023	2024	2025
	Taxa de variação anual (%)				
Procura Interna	5,8	4,7	2,2	2,9	3,7
Consumo Privado ¹	4,9	5,6	2,4	3,0	3,5
Consumo Público ²	3,8	1,7	1,8	1,5	1,7
Investimento	10,5	4,9	1,9	3,8	5,7

¹ - Despesas de Consumo Final das Famílias Residentes e das ISFLSF

² - Despesas de Consumo Final das Administrações Públicas

O consumo privado registou um crescimento de 3,5% em termos reais, acelerando 0,5 p.p. face a 2024. A despesa em bens não duradouros e serviços acelerou ligeiramente para 3,2% (3,1% em 2024), enquanto a componente de bens duradouros passou de um crescimento de 1,3% para 7,1% em 2025.


DESPESAS DE CONSUMO FINAL DAS FAMÍLIAS RESIDENTES (VOLUME)

	2021	2022	2023	2024	2025
	Taxa de variação anual (%)				
Total	5,0	5,5	2,3	3,0	3,6
Bens duradouros	6,1	11,7	5,7	1,3	7,1
Bens não duradouros e serviços	4,9	4,9	2,0	3,1	3,2
Do qual:					
Bens Alimentares	2,7	-0,3	1,1	2,4	2,5

De acordo com o INE, em 2025, o consumo público acelerou em termos reais, registando uma taxa de variação de 1,7% (1,5% no ano anterior). Em termos nominais, registou um crescimento de 7,2% (8,1% em 2024).

Quanto ao investimento, aumentou 5,7% em termos reais em 2025, após um crescimento de 3,8% registado no ano anterior. A Formação Bruta de Capital Fixo (FBCF) registou um aumento menos intenso face ao ano anterior (passando de 4,3% para 3,5%), enquanto a Variação de Existências apresentou um contributo de +0,4 p.p. para a variação anual do PIB (-0,1 p.p. em 2024). Por componentes da BC, a BC em Construção acelerou, aumentando 5,5% (3,0% no ano anterior) e a BC em Produtos de Propriedade Intelectual também acelerou, apresentando um crescimento de 5,0% (2,5% em 2024). Por sua vez, a BC em Equipamento de Transporte desacelerou, passando de um crescimento





de 6,2% em 2024 para 2,1% em 2025. A BC em Outras Máquinas e Equipamentos diminuiu 1,3% em 2025, após o aumento de 8,4% observado em 2024.

FORMAÇÃO BRUTA DE CAPITAL FIXO (VOLUME)

	2021	2022	2023	2024	2025
	Taxa de variação anual (%)				
Total	7,8	3,3	6,0	4,3	3,5
Do qual:					
Equipamento de Transporte	6,9	8,7	20,7	6,2	2,1
Outras Máquinas e Equipamentos ¹	15,3	7,1	8,6	8,4	-1,3
Construção	6,6	0,9	4,5	3,0	5,5
Produtos de Propriedade Intelectual ²	4,3	5,5	2,7	2,5	5,0

¹ - Inclui Sistemas de Armamento; ² - Inclui Investigação e Desenvolvimento (I&D)

A procura externa líquida apresentou um contributo de -1,8 p.p. para a variação anual do PIB, após o contributo de -0,6 p.p. em 2024. As Exportações de Bens e Serviços em volume aumentaram 0,4% em 2025, após um crescimento de 3,2% no ano anterior, refletindo evoluções similares na componente de bens e na componente de serviços. As Importações de Bens e Serviços desaceleraram para 4,2% em 2025 (4,7% em 2024), em resultado do crescimento menos intenso da componente de bens, que passou de 5,3% em 2024 para 4,6%, enquanto as importações de serviços aceleraram ligeiramente para 2,6% (2,3% em 2024).

EXPORTAÇÕES E IMPORTAÇÕES DE BENS (FOB) E SERVIÇOS (VOLUME)

	2021	2022	2023	2024	2025
	Taxa de variação anual (%)				
Exportações	12,0	17,2	4,3	3,2	0,4
Bens (FOB)	10,7	8,2	0,6	3,3	0,3
Serviços	15,7	40,2	11,7	3,2	0,4
Importações	12,3	11,3	2,3	4,7	4,2
Bens (FOB)	11,7	8,9	1,5	5,3	4,6
Serviços	15,1	22,9	5,9	2,3	2,6

EXPORTAÇÕES E IMPORTAÇÕES DE BENS (FOB) E SERVIÇOS (DEFLADORES IMPLÍCITOS)

	2021	2022	2023	2024	2025
	Taxa de variação anual (%)				
Exportações	7,2	14,6	1,2	0,9	0,4
Importações	8,3	18,5	-4,0	-2,4	-1,0
Termos de troca	-1,0	-3,4	5,5	3,3	1,5





Em 2025, o Valor Acrescentado Bruto (VAB) registou uma taxa de variação de 1,7% em volume, após um aumento de 2,1% em 2024. Para esta desaceleração destacou-se o comportamento do VAB da Agricultura, Silvicultura e Pesca, que diminuiu 2,8% em 2025 (crescimento de 4,8% em 2024), tendo apresentado um contributo de -0,1 p.p. (+0,1 p.p. em 2024) para a variação do VAB total (incluindo impostos líquidos de subsídios).

VALOR ACRESCENTADO BRUTO, VOLUME (ANO DE REFERÊNCIA=2021)

	2022	2023	2024	2025
	Taxa de variação anual (%)			
VAB total a preços base	6,9	3,1	2,1	1,7
Agricultura, Silvicultura e Pesca	-7,8	-2,0	4,8	-2,8
Indústria	3,6	-0,8	1,0	0,8
Energia, Água e Saneamento	-9,8	26,4	11,5	3,5
Construção	2,6	7,0	2,4	1,7
Comércio e Reparação de Veículos; Alojamento e Restauração	14,3	2,2	1,5	1,4
Transportes e Armazenagem; Informação e Comunicação	14,5	7,1	4,6	3,4
Atividades Financeiras, de Seguros e Imobiliárias	3,2	0,6	1,5	0,7
Outras Atividades de Serviços	7,9	3,5	1,3	2,4
Impostos líquidos de subsídios sobre os produtos	7,4	3,2	3,2	3,0

No que diz respeito ao emprego, em 2025 e para o conjunto dos ramos de atividade, registou um crescimento de 2,3%, após um aumento de 0,7% no ano anterior. Também o emprego remunerado aumentou 2,1% em 2025 (1,0% no ano anterior). Considerando o emprego medido em termos de horas trabalhadas, verificou-se um crescimento de 1,9% em 2025 (0,9% 2024).

Quanto ao Índice de Preços no Consumidor (IPC), em 2025, registou uma variação média anual de 2,3%, taxa inferior em 0,1 p.p. (pontos percentuais) à registada no conjunto do ano 2024. Excluindo do IPC a energia e os bens alimentares não transformados, a taxa de variação média situou-se em 2,2% (2,5% no ano anterior). A taxa de variação homóloga do IPC total evidenciou uma tendência de estabilização ao longo do ano de 2025, observando-se valores muito próximos para a variação média nos dois semestres do ano: 2,4% no primeiro semestre e 2,2% no segundo


Os SMAS de Leiria têm como Missão a prestação de serviços de qualidade, assegurar os serviços de abastecimento de água e de recolha de águas residuais, criando todas as condições necessárias para que os municípios tenham melhor qualidade de vida.

A Visão, assenta em fazer dos SMAS de Leiria um serviço de referência e excelência no setor das águas, assente nas melhores práticas a nível da modernização, qualidade, responsabilidade social e sustentabilidade dos serviços prestados.

Os principais valores que vão gerar uma cultura organizacional própria e que vão nortear toda a gestão dos recursos humanos dos SMAS de Leiria são os seguintes:

1. Satisfação dos clientes/utilizadores: Incentivar a dedicação de todos os trabalhadores, que continuarão a ter como máxima a prestação de um serviço de qualidade de acordo com as expectativas dos clientes/utilizadores. Prestar serviços centrados no cliente, indo ao encontro das suas necessidades, prestando um serviço de proximidade e qualidade, implementando projetos e procedimentos ligados à modernização administrativa e na defesa da sua saúde pública e do bem-estar;





2. Sustentabilidade da organização: Garantir a transparência nos processos de decisão, baseada na prestação pública de contas da ação junto dos públicos a que se dirige. Exercer uma gestão competente, com eficácia, eficiência e qualidade, assegurando a sustentabilidade económica, através da melhoria contínua dos processos, valorização dos trabalhadores e uso de melhores práticas. Promover a sustentabilidade económica e financeira dos SMAS, adotando boas práticas em matéria de gestão, garantindo desta forma a realização de investimentos necessários à melhoria contínua das redes de abastecimento de água e de drenagem de águas residuais;
3. Sustentabilidade ambiental: Atuar com respeito pelos valores da natureza nomeadamente no uso eficiente da água e na rejeição adequada de efluentes, preservando o ambiente. Prosseguir a sustentabilidade ambiental traduzida no investimento no controlo de perdas, na eficiência energética, na educação ambiental e na redução dos impactos ambientais dos sistemas de tratamento de águas residuais;
4. Inovação: Promover a introdução de novas ideias e práticas que se traduzem num melhor desempenho. Simplificar e modernizar os procedimentos administrativos, com recurso a tecnologias de informação;
5. Compromisso social: assegurar o cumprimento dos direitos sociais, contribuindo para uma sociedade mais justa e sustentável. Pugnar pela sustentabilidade social, tendo em conta na elaboração dos seus tarifários, as questões económicas das famílias e a viabilidade económica das Instituições de economia social assim como as recomendações da Entidade Reguladora;
6. Excelência: Pautar-se por um elevado nível de exigência no seu desempenho para alcançar a plena satisfação dos utentes;
7. Ética: Atuar com transparência, rigor e competência, reforçando a confiança dos utentes, dos trabalhadores e dos fornecedores.

Aquando da aprovação dos Documentos Previsionais para o quinquénio 2025-2029, foram estabelecidas as seguintes linhas programáticas de atuação para os SMAS de Leiria:

1. Garantir a melhoria contínua dos serviços prestados à população, nas vertentes do abastecimento de água e de recolha de saneamento de águas residuais, num quadro de sustentabilidade económica, financeira, técnica, social e ambiental;
2. Garantir o aumento da qualidade no desempenho das competências atribuídas na otimização, gestão e valorização dos recursos humanos, financeiros e patrimoniais disponíveis, privilegiando uma atuação eficaz, eficiente e transparente;
3. Garantir, qualificar e adequar os processos e os meios para alcançar a melhoria contínua do desempenho do serviço público prestado, com vista ao incremento da eficácia, da eficiência, da inovação, da qualidade, da preservação do ambiente e da segurança, com os recursos tecnológicos adequados;
4. Promover o desenvolvimento de competências, valorização e desenvolvimento social e profissional dos trabalhadores;
5. Promover a aproximação ao cliente.

Atuar com respeito pelos valores da natureza nomeadamente no uso eficiente da água e na rejeição adequada de efluentes, preservando o ambiente por forma a:

1. Garantir a proteção e preservação do aquífero e a sustentabilidade da sua exploração;
2. Promover a eficiência e a fiabilidade da exploração e a diminuição do esforço ambiental, através da redução dos consumos energéticos e das perdas de água;
3. Garantir a recolha e encaminhamento para tratamento da totalidade das águas residuais geradas no sistema.





O volume de investimentos (despesa capital paga), durante o ano de 2025, atingiu o valor de 5.929.540,72 € (4.773.425,56 € em 2024). No que diz respeito aos compromissos assumidos no Plano Plurianual de Investimentos, correspondendo a adjudicações e obras em curso, regista-se um total de 8.814.856,14 € (9.249.354,15 € em 2024). O valor do investimento em 2025, reflete as dificuldades registadas no âmbito da execução de empreitadas, nomeadamente com a capacidade por parte dos prestadores de serviços em cumprirem com os prazos de execução das obras decorrentes da escassez de mão de obra.

Os SMAS de Leiria suportaram no exercício em apreciação um encargo (despesas pagas) de 4.550.205,57 € com o tratamento de águas residuais entregues nas Águas do Centro Litoral, SA. (3.433.497,97€ em 2024).

Quanto à aquisição de água a entidades terceiras, em 2025, os encargos (despesas pagas) foram de 5.147.760,9 € (4.392.008,53 € em 2024).

Assim, do investimento na rede de abastecimento de água realizado em 2025 salientam-se os seguintes pagamentos no valor global de 3.736.671,92 € (2.021.980,96 € em 2024):

Remodelação e ampliação das redes de água de sistemas em exploração-----	1.407.013,15 €
Execução de ramais de ligação domiciliária de água -----	485.290,60 €
Reparação e remodelação de ETA, Reservatórios, Câmara Manobras-----	317.235,69 €
Construção de condutas distribuidoras -----	55.396,60 €
Construção de condutas adutoras -----	140.311,50 €
Equipamento de Telecontrolo e Telegestão -----	64.593,19€
Aquisição de contadores de água-----	14.252,91 €
Controlo e redução de perdas no sistema de distribuição e adução no Concelho -----	593.402,92 €
Reabilitação da rede de abastecimento de água na União Freguesia Sta. Eufémia e Boavista-----	214.929,8 €
Integração do sistema municipal no sistema multimunicipal do abastecimento de água ao concelho de Leiria Setor Central Subsetor de Marrazes e Boavista -----	283.543,53 €
Rede de abastecimento de água em Figueiras -----	55.708,47 €

Do investimento na rede de drenagem de águas residuais executado em 2025, salientam-se os seguintes pagamentos no valor global de 1.204.688,11 € (1.606.961,36 € em 2024):


Grupo III, rede de coletores Outeiro das Barrocas, Alcaidaria, Portela da Mata...Colónia Agrícola ---	453.467,37 €
Grupo II, rede de coletores Casal da Quinta, Agodim, (...), Vale Coelho, Barracão-----	226.893,76 €
Execução de ramais de ligação de esgotos domésticos-----	191.519,58 €
Rede de coletores dos restantes lugares do sistema-----	74.760,71 €





Reabilitação e remodelação de coletores diversos-----	132.987,23 €
Equipamento Eletromecânico das Estações elevatórias-----	45.539,42 €
Rede de drenagem de águas residuais em Aroeira Monte Redondo -----	65.078,79 €





PRESTAR UM SERVIÇO
DE EXCELÊNCIA
É A NOSSA MISSÃO

DADOS MAIS RELEVANTES

RELATÓRIO & CONTAS 2025



3. DADOS MAIS RELEVANTES

(Comparação entre os valores realizados e os previstos nos Documentos Previsionais, aprovados pela Assembleia Municipal de Leiria em sua Sessão Ordinária de 13 de dezembro de 2024).

3.1 Plano Plurianual de Investimentos

Os montantes respeitantes aos valores previstos correspondem ao somatório dos financiamentos definidos e respetivas alterações do Plano Plurianual de Investimentos (PPI).

Obras de Abastecimento de Água:

Investimento Previsto –	5 819 270,00 €
Investimento Realizado (despesa paga) –	3 736 671,92 €
Investimento Realizado (compromissos assumidos) –	5 390 508,54 €
Investimento Compromissos Assumidos e Não Pagos –	1 653 836,62 €

Obras de Saneamento:

Investimento Previsto –	2 308 650,00 €
Investimento Realizado (despesa paga) –	1 204 688,11 €
Investimento Realizado (compromissos assumidos) –	2 191 299,58 €
Investimento Compromissos Assumidos e Não Pagos –	986 611,47 €

Outros Investimentos:

Investimento Previsto –	1 319 690,00 €
Investimento Realizado (despesa paga) –	988 180,69 €
Investimento Realizado (compromissos assumidos) –	1 233 048,02 €
Investimento Realizado Compromissos Assumidos e Não Pagos	244 867,33 €

3.2 Orçamento Receita/Despesa

Os montantes previstos no orçamento previsto correspondem às previsões iniciais e respetivas alterações.

3.2.1 Receitas Correntes

Previsto:	24 007 855,02 €
Realizado:	23 333 325,35 €

3.2.2 Receitas Capital

Previsto:	650 055,00 €
Realizado:	261 318,60 €



**3.2.3 Outras receitas**

Previsto: 6 842 089,98 €

Realizado: 6 857 250,15 €

3.2.4 Despesas Correntes

Previsto: 22 032 385,00 €

Realizado: 16 826 335,17 €

3.2.5 Despesas Capital

Previsto: 9 467 615,00 €

Realizado: 5 929 540,72 €

3.3 Demonstração de Resultados**3.3.1 Resultado Líquido do Exercício**

O Resultado Líquido do Exercício de 2024 foi de 1.625.124,43 € menos 1.157.699,33 € do que o obtido em 2024 (2.782.823,76 € em 2024).

A diminuição no Resultado Líquido do Exercício, deve-se ao aumento do custo das mercadorias vendidas, das matérias consumidas e dos inventários transferidos, dos fornecimentos e serviços externos, dos gastos com pessoal e dos gastos/reversões de depreciação e amortização.

3.3.2 Balanço e variações no Património Líquido

Verificou-se uma diminuição no Ativo Líquido no montante de 1.125.960,79 €, passando o seu valor de 63.605.980,83 €, em 2024, para 62.480.020,04 € em 2025.

Também Património Líquido registou uma diminuição de 219.362,78 € face a 2024, passando o seu valor de 58.299.676,18 € para 58.080.313,40 €.

O total do passivo, registou uma diminuição de 906.598,01 € face a 2024, passando o seu valor de 5.351.319,19 € para 4.399.706,64 €.





PRESTAR UM SERVIÇO
DE EXCELÊNCIA
É A NOSSA MISSÃO

ANÁLISE À EXECUÇÃO DO PPI

RELATÓRIO & CONTAS 2025



4. ANÁLISE À EXECUÇÃO DO PPI

No respeitante ao PPI, foram realizados investimentos (despesa paga) no montante de 5.929.540,72 €, mais 1.156.115,01 € face ao verificado em 2024, correspondendo a uma taxa de execução de 62,76 % do total previsto (48% em 2024).

Na ótica dos compromissos assumidos, em 2025 a execução do PPI regista uma taxa de 93%, ao qual correspondem 8.814.856,14 € de compromissos assumidos.


Assim, do investimento na rede de abastecimento de água realizado em 2025 salientam-se os seguintes pagamentos no valor global de 3.736.671,92 € (2.021.980,96 € em 2024):

Remodelação e ampliação das redes de água de sistemas em exploração-----	1.407.013,15 €
Execução de ramais de ligação domiciliária de água -----	485.290,60 €
Reparação e remodelação de ETA, Reservatórios, Câmara Manobras-----	317.235,69 €
Construção de condutas distribuidoras -----	55.396,60 €
Construção de condutas adutoras -----	140.311,50 €
Equipamento de Telecontrolo e Telegestão -----	64.593,19€
Aquisição de contadores de água-----	14.252,91 €
Controlo e redução de perdas no sistema de distribuição e adução no Concelho -----	593.402,92 €
Reabilitação da rede de abastecimento de água na União Freguesia Sta. Eufémia e Boavista-----	214.929,8 €
Integração do sistema municipal no sistema multimunicipal do abastecimento de água ao concelho de Leiria Setor Central Subsetor de Marrazes e Boavista -----	283.543,53 €
Rede de abastecimento de água em Figueiras -----	55.708,47 €

Do investimento na rede de drenagem de águas residuais executado em 2025, salientam-se os seguintes pagamentos no valor global de 1.204.688,11 € (1.606.961,36 € em 2024):

Grupo III, rede de coletores Outeiro das Barrocas, Alcaidaria, Portela da Mata...Colónia Agrícola ---	453.467,37 €
Grupo II, rede de coletores Casal da Quinta, Agodim, (...), Vale Coelho, Barracão-----	226.893,76 €
Execução de ramais de ligação de esgotos domésticos-----	191.519,58 €
Rede de coletores dos restantes lugares do sistema-----	74.760,71 €
Reabilitação e remodelação de coletores diversos-----	132.987,23 €
Equipamento Eletromecânico das Estações elevatórias-----	45.539,42 €
Rede de drenagem de águas residuais em Aroeira Monte Redondo -----	65.078,79 €






PRESTAR UM SERVIÇO
DE EXCELÊNCIA
É A NOSSA MISSÃO

ANÁLISE À EXECUÇÃO DO ORÇAMENTO

RELATÓRIO & CONTAS 2025



5. ANÁLISE À EXECUÇÃO DO ORÇAMENTO

5.1 Despesa

DESPESAS	2022	2023	2024	2025				Variação Realizado 24/25
	Realizado	Realizado	Realizado	Previsto (a)	Realizado	Grau de execução	%	
Despesas Correntes	15 871 970,31 €	16 382 497,09 €	16 826 335,17 €	22 032 385,00 €	19 834 373,22 €	90,02%		17,88%
01-Pessoal	3 788 233,91 €	4 243 177,57 €	4 455 441,59 €	5 352 800,00 €	5 041 634,34 €	94,19%	19,57%	13,16%
02-Aquisição de bens e serviços	11 880 683,09 €	11 888 541,74 €	12 013 490,29 €	16 401 860,00 €	14 616 824,29 €	89,12%	56,73%	21,67%
03-Juros e outros encargos	706,48 €	1 035,44 €	16,31 €	1 505,00 €	1,41 €	0,09%	0,00%	-91,35%
04-Transferências correntes	0,00 €	0,00 €	0,00 €	10,00 €	0,00 €	0,00%	0,00%	0,00%
05-Subsídios	0,00 €	0,00 €	0,00 €	0,00 €	0,00 €	0,00%	0,00%	0,00%
06-Outras despesas correntes	202 346,83 €	249 742,34 €	357 386,98 €	276 210,00 €	175 913,18 €	63,69%	0,68%	-50,78%
Despesas de Capital	7 577 438,25 €	5 083 017,31 €	4 773 679,59 €	9 467 615,00 €	5 929 540,72 €	62,63%		24,21%
07-Aquisição de bens de capital	7 529 777,98 €	5 029 245,56 €	4 773 425,71 €	9 447 605,00 €	5 929 540,72 €	62,76%	23,01%	24,22%
08-Transferências de capital	0,00 €	0,00 €	0,00 €	5,00 €	0,00 €	0,00%	0,00%	0,00%
09-Activos financeiros	0,00 €	0,00 €	0,00 €	5,00 €	0,00 €	0,00%	0,00%	0,00%
10-Passivos financeiros	0,00 €	0,00 €	0,00 €	0,00 €	0,00 €	0,00%	0,00%	0,00%
11-Outras despesas de capital	47 660,27 €	53 771,75 €	253,88 €	20 000,00 €	0,00 €	0,00%	0,00%	-100,00%
Total de Despesas	23 449 408,56 €	21 465 514,40 €	21 600 014,76 €	31 500 000,00 €	25 763 913,94 €	81,79%		19,28%

Conforme o estabelecido na NCP 26 do SNC-AP, o ciclo orçamental da despesa deverá obedecer às seguintes fases executadas de forma sequencial: inscrição de dotação orçamental, cabimento, compromisso, obrigação e pagamento, sem prejuízo de eventuais reposições abatidas aos pagamentos que para além de corrigirem os pagamentos podem igualmente corrigir todas as fases a montante até ao cabimento.

O cabimento não pode exceder a dotação disponível, assim como o compromisso não pode exceder o respetivo cabimento. A obrigação não pode exceder o valor do compromisso, assim como o pagamento não pode exceder o valor da obrigação. Os limites definidos devem ser aferidos por transação ou evento e segundo as classificações orçamentais vigentes.

No que diz respeito à execução orçamental da despesa, 2025 encerrou com uma despesa global paga de 25.763.913,94 €, do qual 19.834.373,22 € correspondem a despesas correntes e 5.929.540,72 € são despesas de capital.

Face a 2024, a despesa total paga cresceu 19,28%, 134.500,36 €, para este aumento contribuiu o aumento de 17,88% nas despesas correntes e de 24,21% nas despesas de capital pagas.

Para o aumento nas despesas correntes, face a 2024, contribuiu o aumento em todas as suas rubricas, com exceção nos juros e outros encargos e outras despesas correntes, que registaram uma diminuição de 91,35% e de 50,78% respetivamente. Assim, salienta-se o acréscimo de 13,16% nas despesas com pessoal e de 21,05% na aquisição de bens e serviços.

O aumento de 586.192,75 € nas despesas de pessoal pagas face a 2024, está relacionado com o aumento das despesas na rubrica remunerações que cresceu 395.879,38 €, abonos variáveis ou eventuais que cresceram 63.520,77 €. Em sentido inverso, salienta-se a diminuição dos pagamentos efetuados na rubrica segurança social que registou uma diminuição de 79.231,50 €, face ao montante pago em 2023.





O aumento na rubrica remunerações deve-se essencialmente ao recrutamento de novos trabalhadores, cuja despesa atingiu um montante de 159.495,3 €, e às alterações de posicionamento remuneratório no âmbito da aplicação do SIADAP. O aumento nos abonos variáveis ou eventuais, deve-se essencialmente ao aumento de 38.537,81 € no pagamento de horas extarodinárias, de 11.312,94 € no pagamento de subsídio de turno e de 13.006,07 € no pagamento de ajudas de custo.

Em 2025, a aquisição de bens e serviços, registou um crescimento de 2.603.334,00 € face a 2024. Para este crescimento, nas despesas pagas em aquisições de bens e serviços, contribuiu o aumento de 818.927,11 € na aquisição de bens e de 1.784.406,89 € na aquisição de serviços.

Para o acréscimo verificado na aquisição de bens contribuiu, essencialmente, o aumento de 762.900,64 € na aquisição de matérias primas (onde se inclui a aquisiçõ de água) e de 74.510,92 € na aquisição de outros bens.

Quanto ao aumento na aquisição de serviços pagos em 2025, deve-se essencialmente ao aumento de 331.283,05 € na despesa em encargos de instalações, de 98.011,77 € nos serviços de limpeza e higiene e de 1.507.738,71 € na despesa paga em outros trabalhos especializados.

Do total da despesa paga em aquisições de bens e serviços correntes, destaca-se o montante de 4.550.205,57 € pago à AdCL para tratamento de efluentes, mais 1.116.707,60 € do que o montante pago em 2024, e de 5.147.760,95 € despendidos na aquisição de água em alta, mais 755.752,42 € do que o montante pago em 2024. O tratamento de efluentes e a aquisição de água em alta representaram 66,35% do total da despesa paga em aquisições de bens e serviços correntes. No que diz respeito ao serviço de limpeza de fossas, sargejas e coletores, foram despendidos 119.451,15 € em 2025.

Para a estrutura das despesas de capital, os montantes afetos ao investimento continuam a ser bastante significativos, representando 100% das despesas de capital pagas.


Do total faz despesas de capital pagas em 2025, 1.204.688,11 € dizem respeito a investimentos feito no sistema e drenagem de águas residuais e 3.736.671,92 € dizem respeito a investimentos na captação e distribuição de água.

Nas despesas totais pagas, são as despesas com a Aquisição de Bens e Serviços Correntes as mais significativas, representando 56,73%, com um peso relevante nos pagamentos efetuados à AdCL no âmbito da aquisição de água em alta e no tratamento de águas residuais, seguindo-se a Aquisição de Bens de Capital, com 23,01% e as Despesas com Pessoal com 19,57%.

5.2 Rácio da Estrutura da Despesa

	2023	2024	2025
Aquisição de bens e serviços/Desp. Correntes (%)	72,57%	71,40%	73,69%
Despesas de Pessoal/Despesas Correntes (%)	25,90%	26,48%	25,42%
Despesas Correntes/Despesas Totais (%)	76,32%	77,90%	76,99%
Amortizações e Juros/Despesas Totais (%)	0,00%	0,00%	0,00%
Investimentos/Despesas de Capital (%)	98,94%	99,99%	100,00%





Através da análise dos rácios para o exercício de 2025, verifica-se que, nas despesas correntes, o peso das aquisições em bens e serviços atinge o valor mais alto, sendo que as despesas com pessoal atingem o valor mais baixo.

5.3 Receita

RECEITAS	2022	2023	2024	2025				Variação 24/25
	Obtido	Obtido	Obtido	Previsto (a)	Obtido	Grau de execução	%	
Receitas Correntes	20 844 982,13 €	20 744 376,04 €	22 363 787,86 €	24 007 855,02 €	23 333 325,35 €	97,19%		4,34%
04-Taxas, multas e outras penalidades	147 653,71 €	149 305,81 €	123 568,20 €	138 525,00 €	136 549,94 €	98,57%	0,45%	10,51%
05-Rendimentos de propriedade	0,00 €	0,65 €	1 674,84 €	25,00 €	18 570,59 €	74282,36%	0,06%	257567%
06-Transferências correntes	0,00 €	0,00 €	0,00 €	40,00 €	0,00 €	0,00%	0,00%	0,00%
07-Venda bens e serviços correntes	20 679 690,99 €	20 574 773,36 €	22 218 991,49 €	23 684 265,02 €	22 896 136,29 €	96,67%	75,19%	3,05%
08-Outras receitas correntes	17 637,43 €	20 296,22 €	19 553,33 €	185 000,00 €	282 068,53 €	152,47%	0,93%	1342,56%
Receitas de Capital	242 474,02 €	245 136,16 €	263 726,29 €	665 055,00 €	261 318,60 €	39,29%		-0,91%
09-Venda de bens de investimento	34 911,34 €	0,00 €	15 497,82 €	25,00 €	66 381,31 €	265525,24%	0,22%	328,33%
10-Transferências de capital	106 149,00 €	152 173,62 €	138 363,65 €	500 020,00 €	93 523,61 €	18,70%	0,31%	-32,41%
11-Activos financeiros	0,00 €	0,00 €	0,00 €	5,00 €	0,00 €	0,00%	0,00%	0,00%
12-Passivos financeiros	0,00 €	0,00 €	0,00 €	0,00 €	0,00 €	0,00%	0,00%	0,00%
13-Outras receitas de capital	101 413,68 €	92 962,54 €	109 864,82 €	150 005,00 €	101 413,68 €	67,61%	0,33%	-7,69%
15-Reposições não abatidas nos pagamentos	99 521,77 €	11 751,45 €	80 636,20 €	15 000,00 €	28 694,95 €	191,30%	0,09%	-64,41%
16-Saldo da Gerência Anterior	8 445 635,78 €	6 183 205,14 €	5 718 954,39 €	6 827 089,98 €	6 827 089,98 €	100,00%	22,42%	19,38%
Total de Receitas	29 632 613,70 €	27 184 468,79 €	28 427 104,74 €	31 500 000,00 €	30 450 428,88 €	96,67%		7,12%

(a) Valor de previsão corrigida a 31 de Dezembro de 2025


Conforme o estabelecido na NCP 26 do SNC-AP, o ciclo orçamental da receita deverá obedecer às seguintes fases executadas de forma sequencial: inscrição de previsão de receita, liquidação e recebimento, sem prejuízo de eventuais anulações de receita emitida que corrijam a liquidação ou de eventuais reembolsos e restituições que corrijam o recebimento e, eventualmente, a liquidação. A liquidação pode exceder a previsão de receita, sendo que só poderão ser liquidadas as receitas previstas em orçamento.

Face aos valores cobrados de 2024, a receita total no exercício económico de 2025 apresentou um acréscimo de 7,12%, mais 2.023.324,14 €. Para este aumento contribuiu o acréscimo de 4,34%, mais 969.537,49 €, nas receitas correntes. Em sentido inverso, verificou-se uma diminuição de 0,91% nas receitas de capital, com menos 2.407,69 € cobrados. Salienta-se o acréscimo de 19,38% no saldo de gerência que passou de 5.718.954,39 € para 6.827.089,98 €.

O aumento nas receitas correntes cobradas, face a 2024, deveu-se ao aumento em todas as suas rubricas. Destacamos o aumento de 3,05%, mais 677.144,80 €, na venda de bens e serviços correntes. Este aumento está relacionado com o aumento de 5,26%, 403.651,38 €, na venda de bens e de 1,88%, 273.493,42 €, na venda de serviços. Do total da receita cobrada proveniente da venda de bens e prestação e serviços correntes, destacamos a receita cobrada proveniente da venda de água (tarifa fixa e variável) cujo valor passou de 11.899.971,87 € em 2024 para 12.273.754,27 € em 2025. Relativamente à receita proveniente da recolha de efluente doméstico, regista-se um aumento na receita cobrada, já que o seu valor passou de 9.910.504,38 € em 2024 para 10.272.638,71 € em 2025.

Em 2025, os SMAS de Leiria não obtiveram qualquer receita proveniente de transferências correntes.





A diminuição na receita de capital cobrada em 2025, deve-se à diminuição de 32,41%, 44.840,04 € na receita proveniente de transferências de capital e de 7,69%, 8.451,14 €, nas outras receitas de capital. O acréscimo na receita proveniente da venda de bens de investimento, está relacionada com a venda de contadores inutilizados.

Em 2025, não se verificou qualquer receita proveniente de ativos financeiros.

5.4 Rácio da Estrutura da Receita

Para a estrutura da receita em 2025, verificamos um peso significativo da venda de bens e serviços correntes. Do total da receita cobrada na rubrica venda de bens e serviços correntes 98,47%, 22.546.392,98 € dizem respeito à venda de água e recolha de saneamento.

A Receita Corrente, continua a ter um peso significativo na Receita Total, representando 76,63 % no exercício de 2025.

5.5 Rácios Financeiros

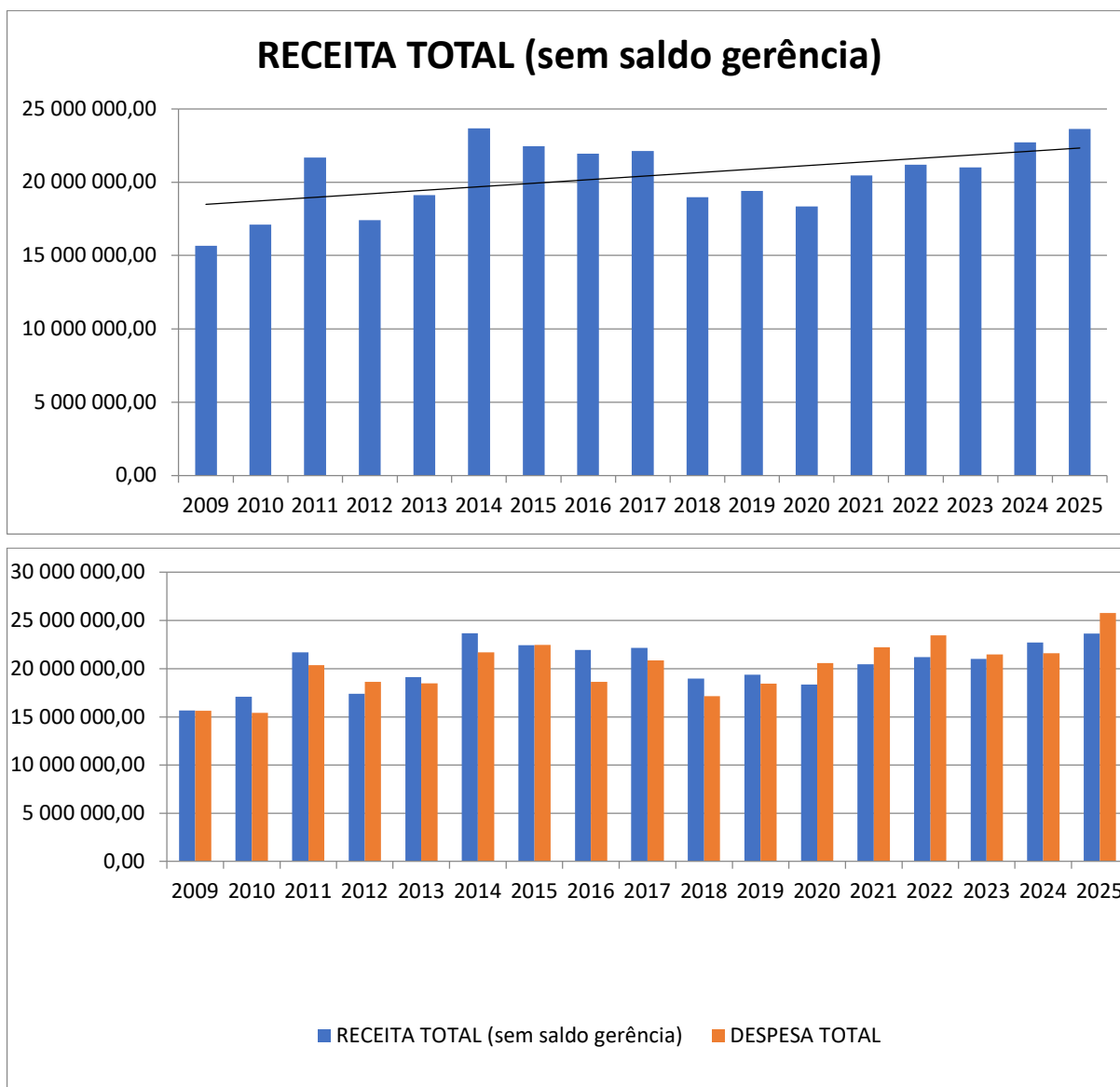
	2022	2023	2024	2025
Despesas de Pessoal/Receitas Correntes (%)	18,17%	20,45%	19,92%	21,65%
Amortizações e Juros/Receitas Totais (%)	0,00%	0,00%	0,00%	0,00%
Despesas Correntes/Receitas Correntes (%)	76,14%	78,97%	75,24%	85,00%
Despesas de Capital/Receitas de Capital (%)	3125,05%	2073,55%	1.819,09%	2269,08%
Receitas Totais/Despesas Totais (%)	126,37%	126,64%	131,61%	118,19%

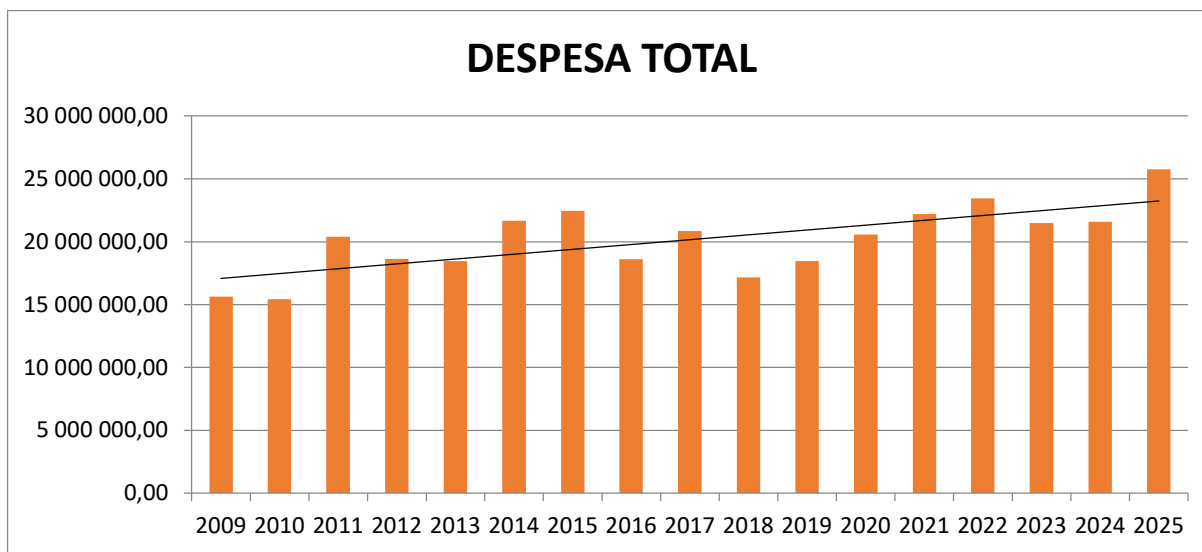
Analisando os rácios financeiros, podemos verificar que em 2025 o peso das despesas com pessoal e despesas correntes aumentou no total das receitas correntes. Por outro lado, verifica-se que as receitas de capital contribuem de uma forma muito diminuta para a cobertura da despesa de capital, ou seja, o investimento realizado pelos SMAS Leiria está a ser financiado pela receita correntes, proveniente da venda de água e saneamento. As receitas de capital estão fortemente condicionadas pela obtenção de fundos comunitários.





5.6 Gráficos de Despesa e de Receita





5.7 Demonstração de Desempenho Orçamental


DEMONSTRAÇÃO DO DESEMPENHO ORÇAMENTAL								Pág. : 5
Serviços Municipalizados de Água e Saneamen								Ano : 2025
Período : 2025/01/01 C 2025/12/31 C Desagregar : S								Euros
Classificação	RECEBIMENTOS / PAGAMENTOS	FONTES DE FINANCIAMENTO (n)						2024
		R P	R G	U E	EMPR	F. ALHEIOS	TOTAL	
	Operações de tesouraria [D] = [A] + [B] - [C]					2.062.097,43	2.062.097,43	2.233.150,98
	Saldo global [2] - [5]	-2.140.575,04					-2.140.575,04	1.108.135,59
	Despesa primária	25.763.912,53					25.763.912,53	21.599.998,45
	Saldo corrente	3.498.952,13					3.498.952,13	5.537.452,69
	Saldo de capital	-5.668.222,12					-5.668.222,12	-4.509.953,30
	Saldo primário	-2.140.573,63					-2.140.573,63	1.108.151,90
	Receita total [1] + [2] + [3]	30.450.428,88					30.450.428,88	28.427.104,74
	Despesa total [5] + [6]	25.763.913,94					25.763.913,94	21.600.014,76

Nos termos da NCP – 26 apresenta-se o resumo da demonstração de desempenho orçamental de 2024.

Os SMAS de Leiria apresentam em 2025 um saldo corrente, correspondente à diferença entre receitas correntes e despesas correntes, de 3.498.952,13 €, 5.537.452,69 € em 2024.

O saldo de capital, correspondente à diferença entre receitas de capital e despesas de capital, foi negativo em 5.668.222,12 €, - 4.509.953,30 € em 2024. Em 2025, foram as receitas correntes que financiaram o investimento.





O Saldo de gerência corresponde ao saldo de caixa apurado à data de relato. Este saldo decompõe -se em saldo de operações orçamentais e saldo de operações de tesouraria. Para efeitos de inscrição e disponibilização do saldo de operações orçamentais deve ser associado às contas da classe zero aplicáveis ao código 16 — Saldo orçamental da gerência anterior. Os registos na contabilidade orçamental devem ter o seu reflexo na contabilidade financeira, e os mesmos devem ser coerentes entre si. Assim, em 2025, os SMAS de Leiria registam o montante de 4.686.514,94 € de saldo da gerência para o exercício seguinte referente à execução orçamental, 6.827.089,98 € em 2024, e de 2.062.097,43 € de saldo de gerência de operações de tesouraria, 2.233.150,98 € em 2024.

O Saldo global foi negativo em 2.140.575,04 €, este saldo corresponde à diferença entre receita efetiva e despesa efetiva.






PRESTAR UM SERVIÇO
DE EXCELÊNCIA
É A NOSSA MISSÃO

APLICAÇÃO DE RESULTADOS

RELATÓRIO & CONTAS 2025



6. APLICAÇÃO DE RESULTADOS

De acordo com as demonstrações financeiras apresentadas, o resultado líquido do exercício de 2025 cifrou-se em 1.625.124,43 €. No uso da competência que lhe é conferida pelas alíneas e) e f) do artigo 13.º da Lei n.º 50/2012, de 31 de agosto, na sua redação atual, o Conselho de Administração dos SMAS de Leiria propõe à Câmara Municipal de Leiria para submissão à aprovação da Assembleia Municipal de Leiria, que:

1. O Resultado Líquido do Exercício de 2025, no montante de 1.625.124,43 €, não seja transferido para o Município de Leiria;
2. Que o Resultado Líquido do Exercício, seja transferido para a conta 56 – Resultados Transitados, e que posteriormente se constituam reservas legais no montante de 81.256,22 €.






PRESTAR UM SERVIÇO
DE EXCELÊNCIA
É A NOSSA MISSÃO

CAPITAL HUMANO

RELATÓRIO & CONTAS 2025



7. CAPITAL HUMANO

Os Smas de Leiria, no que respeita à gestão de recursos humanos, têm vindo a promover uma política gestonária integrada e alinhada com a estratégia de gestão dos serviços, assente nos princípios da eficiência, eficácia e valorização do capital humano.

No âmbito da implementação das atividades durante o ano de 2025, atendeu-se, também, à visão, missão e atribuições dos SMAS de Leiria.

A inovação e o desenvolvimento alicerçados em metodologias de formação diferenciadas e em indicadores como as horas e volume de formação, organizadas intenamente ou externamente, revelam uma grande aposta dos SMAS no desenvolvimento das competências dos trabalhadores no desempenho das suas funções.

A base da sustentabilidade da atividade desenvolvida pelos SMAS de Leiria é o reconhecimento do desempenho e potencial dos nossos trabalhadores.

Os SMAS de Leiria, assentam o seu modelo de gestão de recursos humanos na capacidade de promover o crescimento sustentado das pessoas, proporcionando oportunidades na criação de um ambiente saudável, seguro e ético. Procuramos a excelência, o respeito e transparência nas relações, promovemos o contínuo investimento no desenvolvimento e na valorização dos trabalhadores.

Para os SMAS de Leiria, bons resultados são a consequência de um trabalho alinhado com os valores e propósitos individuais com a estratégia organizacional. A valorização pessoal e profissional de cada trabalhador estimula a persistência na realização e concretização de objetivos e desafios diários.

Acreditamos que equipas altamente motivadas superam metas, contribuindo decisivamente para a missão dos SMAS. A estrutura de Recursos Humanos desenhada, pretende apoiar toda a atividade dos SMAS.

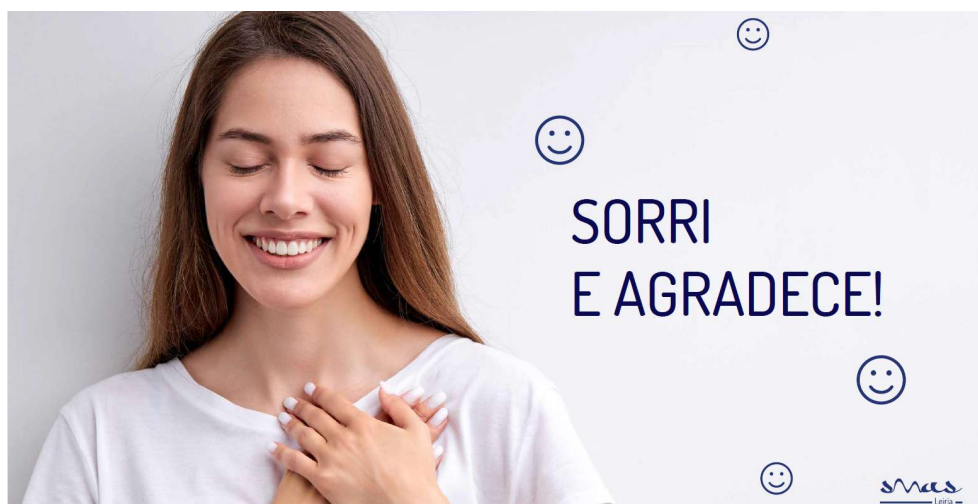
A nossa política de gestão de recursos humanos assenta nas seguintes premissas:


1. Estimular o bom relacionamento entre todos, manter o ambiente de trabalho saudável e seguro e proporcionar condições para atingir níveis ótimos de produtividade e desempenho;
2. Contribuir para a melhoria da qualidade de vida dos trabalhadores, encontrando condições para o equilíbrio entre o trabalho, saúde e família.

Por via da melhoria contínua, investindo em capacitação profissional, incentivando a formação e mantendo uma estrutura organizacional justa, os SMAS procuram oferecer condições para que cada trabalhador possa crescer e construir uma sólida carreira a partir de uma política de relacionamento marcada pelo respeito e valorização.

Foi com este propósito que criámos e mantemos o projeto "NÓS SMAS DE LEIRIA".







Nos termos da alínea c) da Lei n.º 50/2012, de 31 de agosto, que aprova o REGIME JURÍDICO DA ATIVIDADE EMPRESARIAL LOCAL E DAS PARTICIPAÇÕES LOCAIS, compete ao Conselho de Administração dos SMAS de Leiria “deliberar sobre todos os assuntos relacionados com a gestão e a direção dos recursos humanos dos serviços municipalizados, incluindo o diretor delegado, quando exista”.

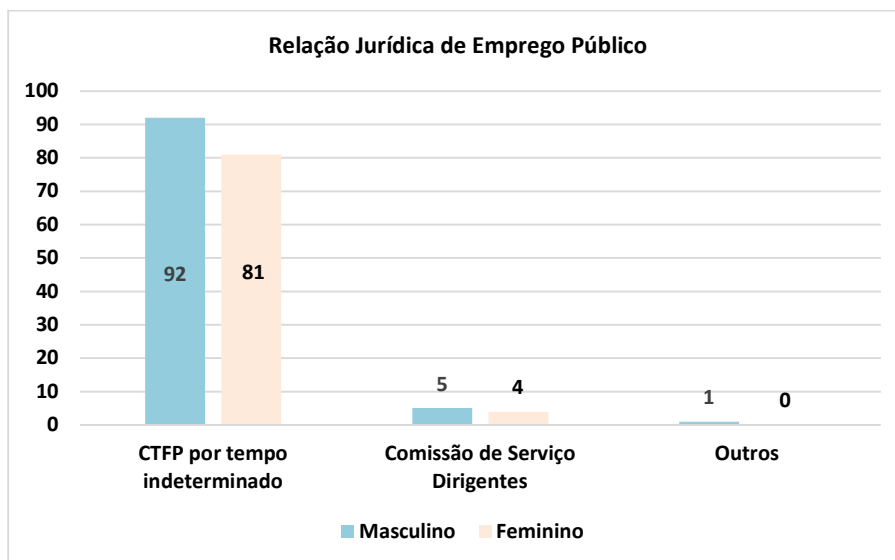

O serviço de recursos humanos rege-se pelos seguintes princípios:

- **Legalidade** — cumprimento rigoroso do Estatuto do Pessoal Dirigente, LTFP, SIADAP, legislação laboral e demais normas aplicáveis aos serviços municipalizados.
- **Transparência** — clareza nos procedimentos, critérios e decisões adotadas.
- **Igualdade e não discriminação** — garantia de tratamento equitativo, nos termos da Constituição e da lei.
- **Imparcialidade** — atuação objetiva e isenta na gestão de recursos humanos.
- **Responsabilidade** — gestão eficiente, sustentável e orientada ao interesse público.
- **Confidencialidade** — proteção da informação pessoal e profissional dos trabalhadores.
- **Valorização profissional** — promoção do desenvolvimento contínuo de competências e qualificação.
- **Segurança e bem-estar** — garantia de condições de trabalho seguras, saudáveis e adequadas ao serviço público.

A 31 de dezembro de 2025, o número de trabalhadores do mapa de pessoal dos SMAS de Leiria era de 183 em efetividade de funções e nas seguintes modalidades:

- 173 efetivos com Contrato de Trabalho em Funções Público por Tempo Indeterminado;
- 9 efetivos em regime de Comissão de Serviço (Dirigentes);
- 1 trabalhador com contrato de trabalho sem termo ao abrigo do Programa de Emprego e Apoio à Qualificação das Pessoas com Deficiência e Incapacidade – Emprego Apoiado em Mercado Aberto (EAMA,) do Instituto de Emprego e Formação Profissional – Centro de Emprego de Leiria;





Em termos comparativos com o ano de 2024, verificou-se um aumento de 2 efetivos.

Na repartição dos efetivos por tipo de vínculo contratual, o Contrato de Trabalho em Funções por Tempo Indeterminado mantém-se como a relação jurídica com maior expressão com 94,54%. A Comissão de Serviço tem uma representatividade de 4,92%.

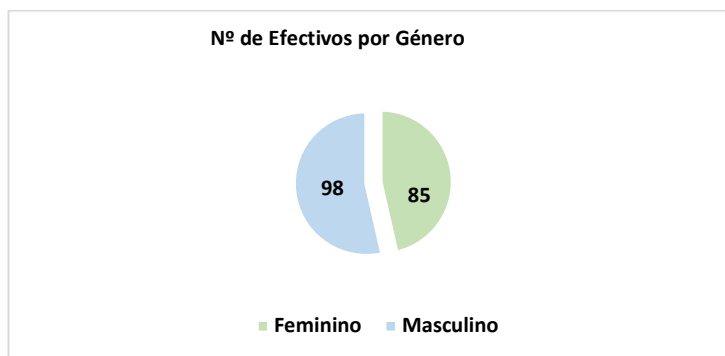
Relação Jurídica	2024	2025	Variação 2024/2025		% por Vínculo Contratual
			N.º	%	
CTFP por tempo indeterminado	172	173	1	1%	94,54%
Comissão de Serviço Dirigentes	8	9	1	1%	4,92%
Outros	1	1	0	0%	0,55%
TOTAL	181	183	2	1%	100,00%

No que diz respeito à repartição por género, o universo dos SMAS é composto por 98 homens e 85 mulheres.

Os homens representavam cerca de 54% da força de trabalho, enquanto as mulheres constituíam 46%.

Apesar da diferença de 13 trabalhadores, a composição global mostra uma equipa relativamente equilibrada em termos de género.

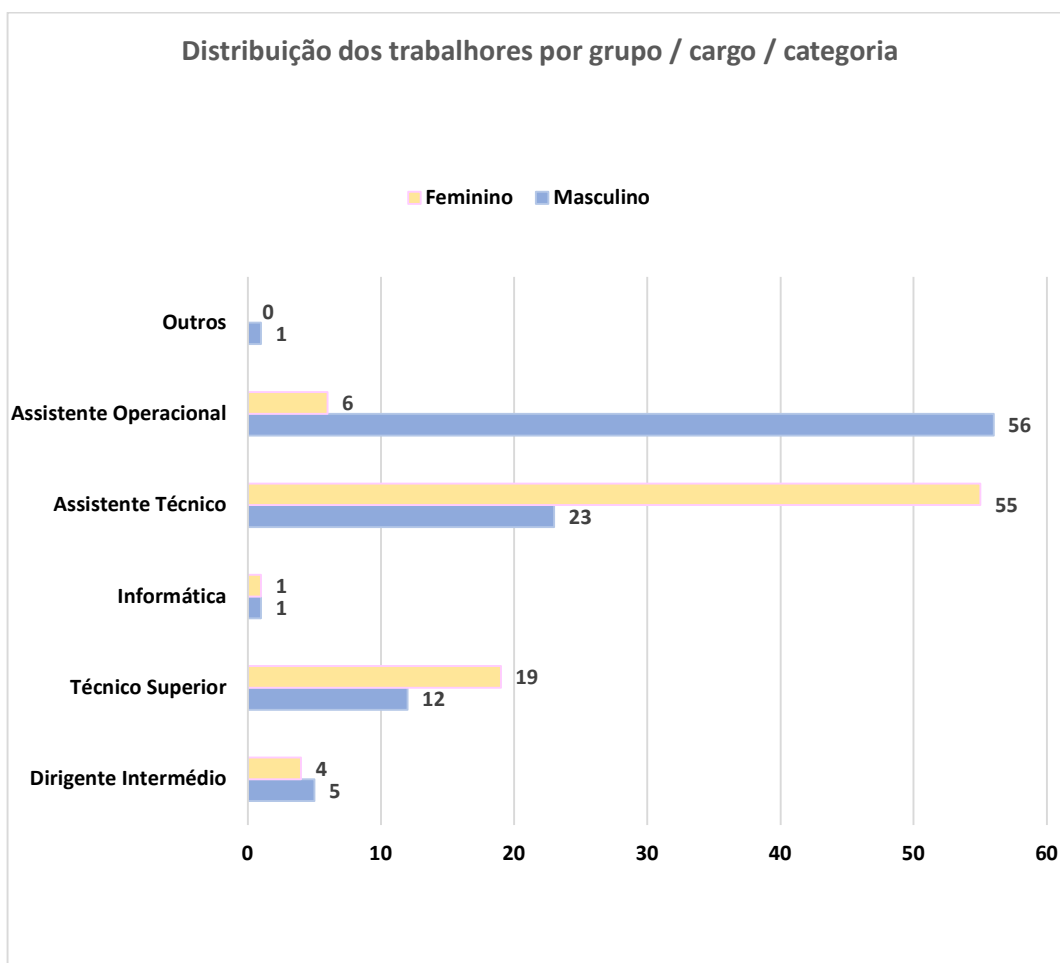





Indicadores por género	2024	2025	Variação
Masculino	97	98	1
Feminino	84	85	1
Total	181	183	2

Face a 2024, a diferença entre homens e mulheres manteve-se praticamente inalterada — 13 pessoas em ambos os anos — o que mostra que, apesar do crescimento, a estrutura interna não sofreu alterações profundas. A proporção também se manteve estável: uma presença masculina ligeiramente superior, mas acompanhada de uma representação feminina consistente e próxima.






A distribuição dos trabalhadores por grupo, cargo e categoria evidencia a predominância de efetivos da carreira de Assistente Técnico, com 78 trabalhadores, 55 do sexo feminino e 23 do sexo masculino.

O grupo de pessoal, com menos representatividade é o das carreiras especiais de especialista e de técnico de tecnologias de informação, com 2 efetivos, com 1 elemento do sexo feminino e 1 do sexo masculino.

No quadro seguinte poderá ser constatado a variação do número de efetivos entre os anos 2024 e 2025, nos diversos grupos:





Ano/Cargo ou Carreira	Gênero	Dirigente	Técnico Superior	Assistente Técnico	Assistente Operacional	Informática	Outros	Total
2024	M	4	11	27	53	1	1	97
	F	4	15	55	9	1	0	84
	T	8	26	82	62	2	1	181
2025	M	5	12	23	56	1	1	98
	F	4	19	55	6	1	0	85
	T	9	31	78	62	2	1	183
Varição 2024/2025	T	1	5	-4	0	0	0	2

No que diz respeito à distribuição de efetivos por escalão de antiguidade, no ano de 2025, observa-se um aumento expressivo no escalão "Até 5 anos", que passa de 66 para 76 trabalhadores, correspondendo a um crescimento de 15,2% face ao ano anterior. Este escalão representa agora 41,5% do total de efetivos, reforçando a tendência de rejuvenescimento e de reforço do recrutamento verificada nos últimos anos. Este movimento contribui para a renovação do quadro e para a mitigação gradual do envelhecimento estrutural anteriormente identificado.

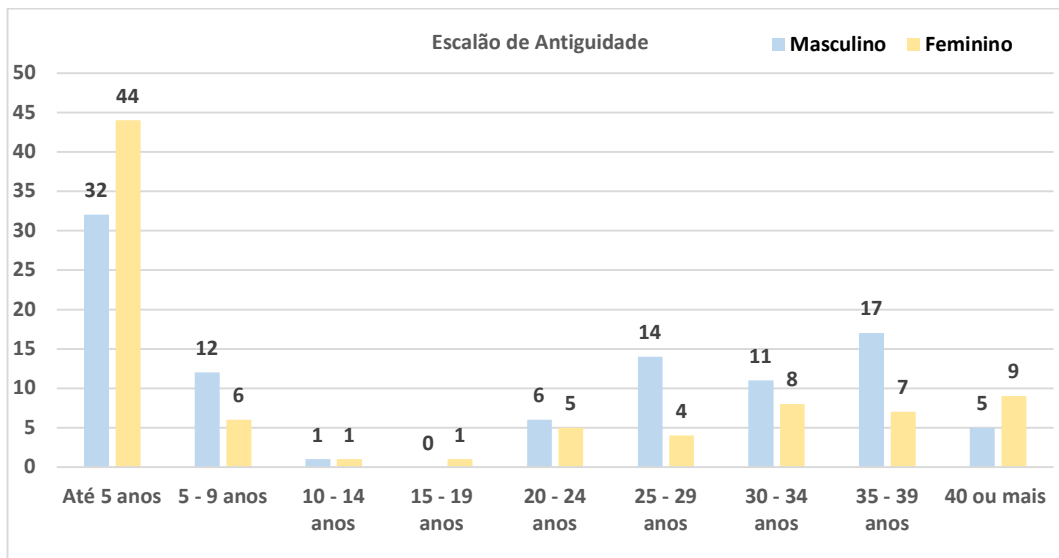

Em contrapartida, os escalões intermédios, compreendidos entre 5 e 24 anos de antiguidade, registam uma redução global, destacando-se as quebras nos escalões 15-19 anos (-80%), 25-29 anos (-10%) e 35-39 anos (-14,3%).

Nos escalões superiores de antiguidade, verifica-se um crescimento nos grupos com 30 ou mais anos de serviço, nomeadamente nos escalões 30-34 anos (+18,7%) e 40 ou mais anos (+18,2%). Este aumento confirma a permanência de um conjunto de trabalhadores com carreiras extensas, cujo conhecimento institucional constitui um ativo estratégico, mas que simultaneamente se aproxima da idade de aposentação, representando um risco potencial para a continuidade operacional.

A análise por género revela que o reforço do escalão "Até 5 anos" é particularmente marcado no género feminino, que cresce 18,9% face a 2024, enquanto o género masculino aumenta 10,3% no mesmo período. Nos escalões superiores de antiguidade, mantém-se a predominância masculina, refletindo padrões históricos de recrutamento e evolução profissional no setor.

Em síntese, os SMAS de Leiria encontram-se numa fase de transição estrutural, caracterizada por uma renovação parcial do quadro de pessoal, mas também pela persistência de um núcleo significativo de trabalhadores com elevada antiguidade. Esta configuração reforça a necessidade de um planeamento estratégico de recursos humanos orientado para a gestão da sucessão, a transferência de conhecimento e a consolidação das competências dos trabalhadores mais recentes. A implementação de programas de mentoria, ações de formação contínua e políticas de retenção e desenvolvimento profissional será determinante para assegurar a sustentabilidade e a continuidade dos serviços no médio e longo prazo.





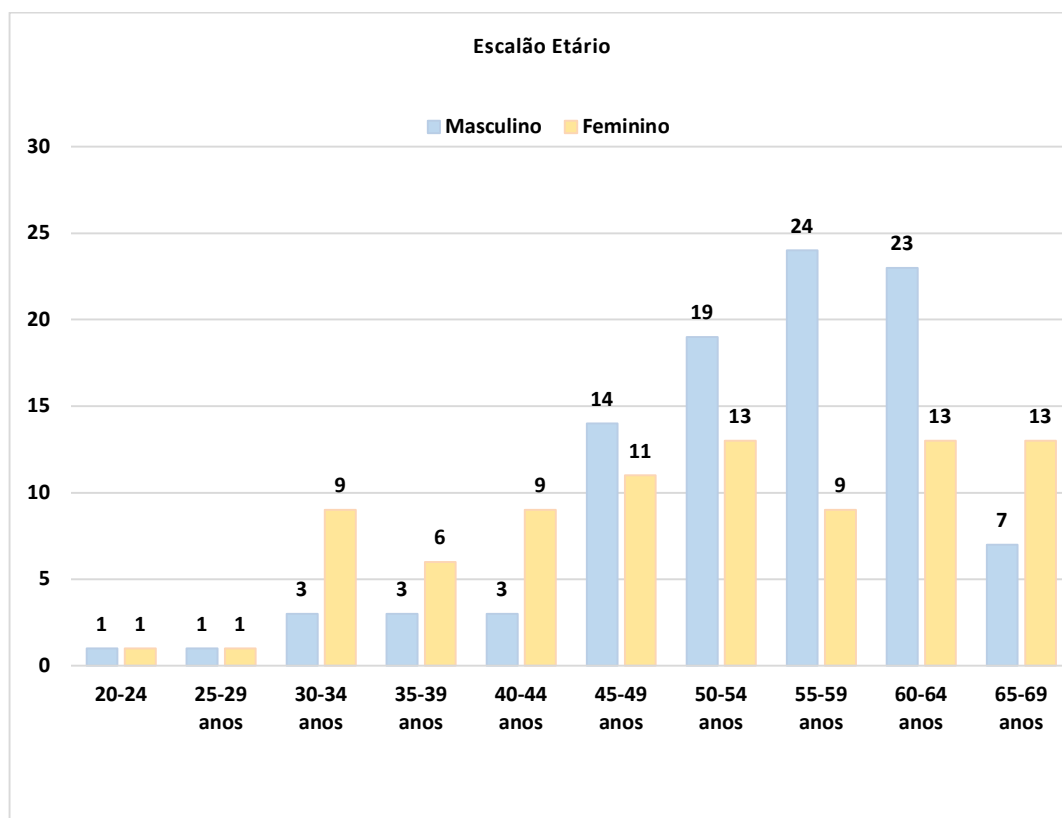

A análise da distribuição etária dos efetivos dos SMAS revela um quadro de pessoal significativamente envelhecido, com forte concentração nos escalões etários superiores. Do total de 183 trabalhadores, 56% encontram-se entre os 50 e os 64 anos, evidenciando uma estrutura demográfica madura e com elevada proximidade à idade de aposentação.

O escalão 60–64 anos é o mais representado, com 19,7% do efetivo, seguido dos escalões 55–59 anos (18,6%) e 50–54 anos (17,5%). Estes três grupos, em conjunto, representam mais de metade do total de trabalhadores, constituindo um indicador crítico para o planeamento de recursos humanos. Em contraste, os escalões mais jovens (20–24 e 25–29 anos) totalizam apenas 2,2% do efetivo, revelando uma baixa taxa de renovação geracional e um potencial risco de descontinuidade futura.

No que respeita à distribuição por género, observa-se que o efetivo masculino representa 54% do total, enquanto o feminino corresponde a 46%. A predominância masculina é particularmente evidente nos escalões entre os 45 e os 64 anos, onde os homens representam, em média, 60% dos trabalhadores. Já o género feminino apresenta maior expressão nos escalões 30–34, 40–44 e 65–69 anos, embora a sua representatividade diminua significativamente a partir dos 55 anos. Esta assimetria poderá refletir padrões históricos de recrutamento e evolução profissional no setor.

A leitura integrada destes indicadores permite identificar vários riscos estratégicos, nomeadamente a possibilidade de aposentações concentradas num curto espaço temporal, a perda de conhecimento técnico especializado e a necessidade de reforçar políticas de captação e retenção de talento jovem. A implementação de medidas como programas de mentoria, planos de sucessão, reforço da formação contínua e estratégias de recrutamento orientadas para perfis mais jovens poderá contribuir para mitigar os impactos associados ao envelhecimento do quadro de pessoal.






Quanto às habilitações literárias, com base nos dados recolhidos, permite caracterizar de forma objetiva o perfil educativo da força de trabalho da instituição. O conjunto de informação disponível evidencia uma predominância clara de níveis de escolaridade correspondentes ao ensino secundário e ao ensino superior, refletindo uma estrutura profissional globalmente qualificada.

Nos níveis de escolaridade mais baixos — menos de 4.º ano, 4.º ano e 6.º ano — registam-se valores residuais, tanto no sexo masculino como no feminino, demonstrando que apenas uma fração muito reduzida dos trabalhadores possui escolaridade inferior ao ensino básico completo. Esta tendência confirma a progressiva renovação dos quadros e a exigência crescente de qualificações mínimas no acesso às funções desempenhadas.

Nos níveis intermédios, correspondentes ao 9.º ano e 11.º ano, observa-se uma maior representatividade masculina, embora com valores moderados. Estes níveis agregam um conjunto de trabalhadores que desempenham, maioritariamente, funções de natureza técnica e operacional. A distribuição por género nestes níveis é consistente com a tipologia funcional tradicional dos serviços municipalizados.

O 12.º ano de escolaridade constitui o nível mais representado no conjunto dos trabalhadores. No sexo masculino, este nível atinge 36 trabalhadores, enquanto no sexo feminino se registam 31 trabalhadoras. Este dado confirma que o ensino secundário completo é a base formativa predominante na instituição, representando um segmento significativo da força de trabalho.

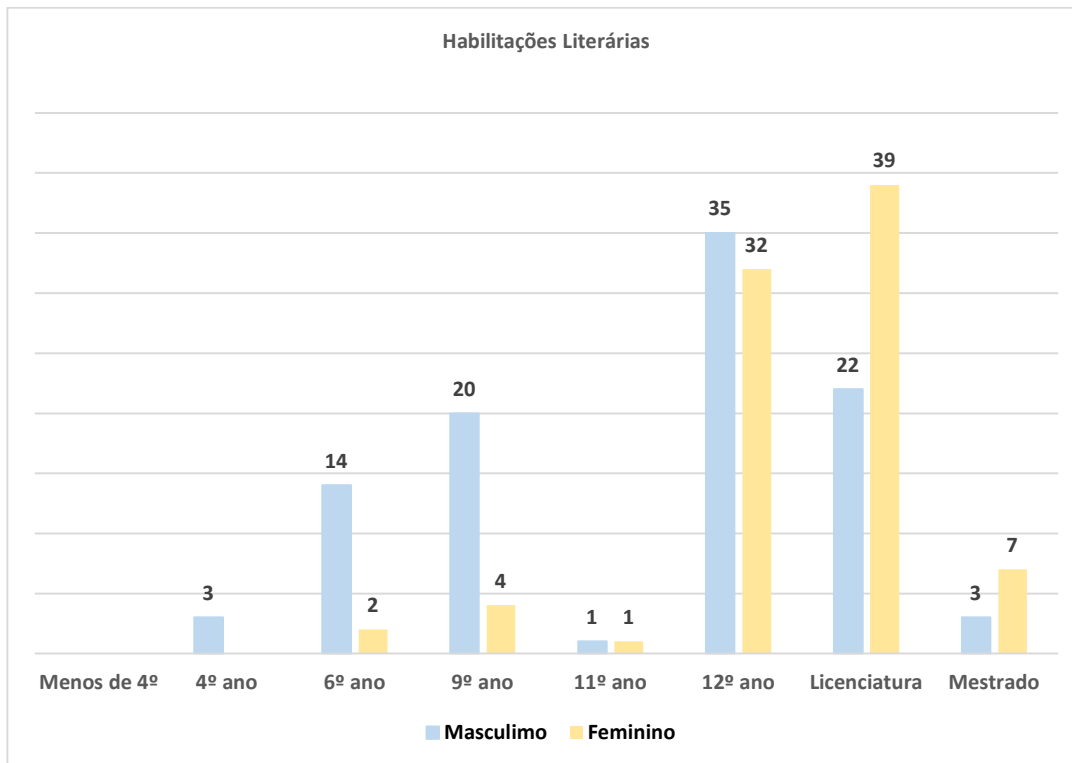




No que respeita ao ensino superior, verifica-se uma diferença expressiva entre géneros. No grau de licenciatura, encontram-se 22 trabalhadores do sexo masculino e 39 trabalhadoras do sexo feminino, revelando uma predominância clara das mulheres neste nível de qualificação. Já no grau de mestrado, embora os valores sejam mais reduzidos, mantém-se a tendência de maior representatividade feminina.

A estrutura habilitacional observada evidencia, assim, uma organização com um quadro de pessoal qualificado. A forte presença de trabalhadores com ensino secundário e superior constitui um indicador positivo da capacidade técnica instalada, enquanto reforça a necessidade de políticas de formação contínua e desenvolvimento profissional ajustadas às especificidades de cada grupo funcional.

Em síntese, os dados analisados demonstram que os SMAS de Leiria dispõem de uma força de trabalho equilibrada, com níveis de escolaridade adequados às exigências técnicas e administrativas dos serviços prestados, e marcada por uma diferenciação de género nas trajetórias formativas, particularmente evidente nos níveis de ensino superior.



Em 2025, nos SMAS de Leiria existem 2 trabalhadores da União Europeia, 1 trabalhadora do sexo feminino e detentora da categoria de Assistente Técnica e 1 trabalhador do sexo masculino com a categoria de Assistente Operacional.





Durante o período em análise, o número de trabalhadores portadores de graus variáveis de deficiência a exercer funções nos SMAS é de 9. O número de efetivos do sexo masculino é de 4, 1 coordenador técnico; 1 assistente técnico, 1 com a categoria de encarregado operacional, 1 com a categoria de assistente operacional. O número de efetivos do sexo feminino é de 5: nas seguintes categorias: 2 técnica superior, 2 assistentes técnicas e 1 assistente operacional. A percentagem de trabalhadores portadores de deficiência é de 5% face ao número de efetivos.

No ano de 2025 iniciaram funções nos SMAS Leiria 14 trabalhadores distribuídos pelos seguintes grupos profissionais:

- 1 Chefe de Divisão, do sexo masculino, por comissão de serviço;
- 5 Técnicos Superiores: 2 do sexo masculino e 3 do sexo feminino por procedimento concursal e reserva de recrutamento;
- 6 Assistentes Técnicos, do sexo feminino. por procedimento concursal e reserva de recrutamento;
- 2 Assistentes Operacionais, por procedimento concursal e reserva de recrutamento.

Quanto às saídas, em 2025 foram registadas 13, e pelos seguintes motivos:

- 4 por aposentação:/ reforma: 2 Coordenadores Técnicos 1, do sexo masculino e outro do sexo feminino; 2 Assistentes Operacionais, também um de cada sexo;
- 3 Técnicos Superiores: 1 do sexo feminino por Licença sem vencimento; 2 do sexo masculino, 1 por procedimento concursal noutra entidade e 1 por nomeação em Comissão de Serviço nos SMAS de Leiria.
- 3 Assistentes Técnicos do sexo feminino, por mobilidade para outros Serviços;
- 2 Assistentes Operacionais, 2 do sexo masculino por rescisão de contrato por iniciativa do trabalhador;
- 1 Assistente Operacional, do sexo feminino por falecimento.


Estes dois itens “Entradas” e Saídas” de trabalhadores, permite-nos avaliar o rácio Turnover, indicador utilizado na área de Recursos Humanos (RH) para avaliara rotatividade de pessoal numa organização. Da análise do indicador de rotatividade, verifica-se que a taxa de turnover em 2025 atingiu 7,38%, valor superior ao registado em 2024, que se situou em 5,20%. Este aumento evidencia uma maior movimentação de colaboradores ao longo do ano, podendo refletir alterações no mercado de trabalho, fatores internos de gestão ou dinâmicas organizacionais específicas.

Relativamente à taxa de reposição, esta resulta da relação entre o número de admissões e o número de saídas no período analisado. Em 2025, registaram-se 14 admissões e 13 saídas, num universo de 183 colaboradores existentes a 31 de dezembro de 2025. Este indicador demonstra que, apesar da rotatividade observada, a organização conseguiu manter um nível de reposição próximo do equilíbrio, assegurando a continuidade operacional.

Durante o ano de 2025, o serviço de Recursos Humanos asseguraram as seguintes atividades:

- A atualização dos processos individuais dos trabalhadores;
- O registo de Assiduidade, férias e licenças;
- Processamento mensal de vencimentos;
- Gestão de Prestações Sociais (Caixa Geral de Aposentações e Segurança Social);
- Instrução e acompanhamento dos pedidos de aposentações dos trabalhadores subscritores da Caixa Geral de Aposentações);
- Atendimento e esclarecimento presencial, telefónico e digital aos trabalhadores ou de ex-trabalhadores;
- Apoio no agendamento das consultas de Saúde, Higiene e Segurança no Trabalho (SHST);
- Apoio administrativo na gestão dos Acidentes em Serviço em articulação do Serviço de SHST.





No decurso do ano de 2025 foram autorizadas pelo Conselho de Administração a acumulação de funções públicas ou privadas aos trabalhadores de diversas categorias dos SMAS de Leiria. A instrução dos pedidos dos trabalhadores foi assegurada pelo Serviço de Recursos Humanos, que procedeu à verificação caso a caso, garantindo o cumprimento das disposições legais aplicáveis à administração local e dos procedimentos internos definidos nos SMAS. Após a recolha de informação, cada processo foi encaminhado para as chefias das unidades orgânicas envolvidas para a respetiva pronuncia da viabilidade para o serviço. O pedido instruído com o parecer do superior hierárquico foi remetido ao Diretor Delegado de Administração para deferimento e posterior submissão ao Conselho de Administração.

No que diz respeito ao recrutamento e seleção, no ano de 2025, foram concluídos 2 procedimentos concursais de Técnico Superior para as áreas de Relato e Controlo Financeiro e de SIG e Cadastro. No primeiro procedimento foi acionado a reserva de recrutamento para mais cinco novos postos de trabalho. No de SIG e Cadastro foram preenchidos os postos de trabalho do procedimento concursal.

Foram, ainda, abertos 4 procedimentos concursais para as seguintes Carreiras / Categorias:

- 1 Técnico Superior na área de Engenharia Civil;
- 1 Técnico Superior na área de Engenharia Eletromecânica;
- 1 Técnico Superior na área de Química;
- 1 Técnico de Sistemas e Tecnologias de informação.

Foram ainda acionadas as 3.^a e 4.^a tranches de 10 candidatos para aplicação dos métodos de seleção de Avaliação Psicológica e Entrevista de Avaliação de Competências do procedimento concursal de Assistente Técnico aberto em 2023, tendo sido preenchidos 6 postos de trabalho.

No ano de 2025 foram realizadas ações de formação para todos os trabalhadores e de todos os grupos e categorias profissionais, conforme demonstra o quadro seguinte, com um aumento de 972,20 horas face a 2024. Os(as) trabalhadores(or)as detentoras da categoria de Assistente Técnico frequentaram 40% do total das ações realizadas.






Categoria Profissional	Anos					
	2024			2025		
	Feminino	Masculino	Total Horas	Feminino	Masculino	Total Horas
Assistente Operacional	75	373,5	448,5	84,75	547,5	632,25
Assistente Técnico	1 105,75	279,75	1 385,50	1590,7	430,2	2020,9
Coordenador Técnico	75	177,75	252,75	43,35	116,7	160,05
Dirigente	343	229,5	572,5	367,8	545,3	913,1
Empreiteiro	9,5	51,5	61	30	14	44
Encarregado Geral Operacional		36,25	36,25	0	10,95	10,95
Encarregado Operacional		58,5	58,5	0	47,4	47,4
Outro		4,5	4,5	29		29
T.T.	74		74	19	11	30
Técnico de Sistemas e Tecnologia de Informação	52		52	29,45		29,45
Especialista de Sistemas e Tecnologias de Informação					54,45	54,45
Técnico Superior	553	576,25	1 129,25	733,4	342	1075,4
Total Geral	2 287,25	1 787,50	4 074,75	2927,45	2119,5	5046,95

No âmbito do Referencial de Competências da Administração Pública (ReCAP), integrou-se no plano de desenvolvimento de competências dos trabalhadores, contribuindo para o reforço das capacidades técnicas e comportamentais exigidas no desempenho das funções públicas.

O ReCAP, aprovado pela Portaria n.º 214/2024/1, estabelece um conjunto de competências transversais e específicas que orientam a avaliação e o desenvolvimento profissional no setor público. A formação disponibilizada pela NAU, desenvolvida pelo INA – Instituto Nacional de Administração, permite aos trabalhadores adquirir ou aprofundar conhecimentos alinhados com estas competências, promovendo a melhoria contínua do desempenho individual e organizacional.

Os cursos concluídos apresentam carácter online, gratuito e certificado, com conteúdos estruturados de forma a apoiar a modernização administrativa, a transformação digital, a ética e integridade, a colaboração entre equipas e a orientação para resultados. A participação nestas ações formativas contribui para o cumprimento dos requisitos do SIADAP 3, reforçando simultaneamente a qualidade do serviço prestado aos cidadãos.





Nos SMAS de Leiria foi definido que os trabalhadores frequentassem a ação de "Orientação para o Serviço Público". A distribuição das horas de formação e do número de trabalhadores envolvidos encontra-se sintetizada no seguinte quadro:

Ação de Formação	Horas	Nº de Trabalhadores
Formação ReCAP – Assistente Operacional	112	16
Formação ReCAP – Assistente Técnico	413	59
Formação ReCAP – Técnico Superior	203	29
Total	728	104


A participação de 104 trabalhadores nas ações de formação ReCAP, num universo total de 184 colaboradores, representa uma taxa de adesão de 56,5%, evidenciando um compromisso significativo com o desenvolvimento de competências no âmbito do Referencial de Competências da Administração Pública. Este nível de participação demonstra não apenas o alinhamento dos trabalhadores com as exigências formativas associadas ao SIADAP, mas também o empenho da organização em promover a qualificação contínua dos seus recursos humanos, contribuindo para o reforço da capacidade institucional e para a melhoria da qualidade dos serviços prestados.

A gestão dos recursos humanos promovida nos SMAS de Leiria, está assente na criação de uma cultura organizacional própria visando as seguintes premissas:

- **Satisfação dos clientes:** incentivar a dedicação de todos os trabalhadores para a prestação de um serviço de qualidade de acordo com as expectativas dos utentes;
- **Sustentabilidade da organização:** garantir a transparência nos processos de decisão, baseada na prestação pública de contas da ação junto dos públicos a que se dirige, exercendo uma gestão competente, com eficácia, eficiência e qualidade, assegurando a sustentabilidade económica, através da melhoria contínua dos processos, valorização dos trabalhadores e uso de melhores práticas;
- **Sustentabilidade ambiental:** atuar com respeito pelos valores da natureza nomeadamente no uso eficiente da água e na rejeição adequada de efluentes, preservando o ambiente;
- **Inovação:** promover a introdução de novas ideias e práticas que se traduzem num melhor desempenho;
- **Compromisso social:** assegurar o cumprimento dos direitos sociais, contribuindo para uma sociedade mais justa e sustentável;
- **Excelência:** pautar-se por um elevado nível de exigência no seu desempenho para alcançar a plena satisfação dos utentes;
- **Ética:** atuar com transparência, rigor e competência, reforçando a confiança dos utentes, dos trabalhadores e dos fornecedores.

Os SMAS de Leiria, nesta vertente dos recursos humanos, pretendem envolver os trabalhadores no espírito de missão da organização, nomeadamente na prestação de um serviço público de qualidade à população de Leiria no abastecimento de água e drenagem de águas residuais.






No âmbito do contexto organizacional dos SMAS de Leiria, e por forma a garantir o cumprimento da legislação, regulamentação e normas aplicáveis e da missão, visão e valores, assumem-se os seguintes compromissos:

- Satisfação dos/as Trabalhadores/as: Auscultar e promover a satisfação dos requisitos, das necessidades e expectativas relevantes dos/as trabalhadores/as, visando sempre a melhoria da relação com as partes interessadas relevantes, dos produtos e serviços dos SMAS. Assegurar a comunicação, a consulta e participação dos/as trabalhadores/as e dos seus representantes, em temáticas relacionadas com os sistemas de gestão e na identificação de soluções para melhorar o respetivo desempenho, designadamente na vertente da segurança e saúde;
- Formação, Competência e conhecimento dos/as Trabalhadores/as: Potenciar e promover as competências, a qualificação profissional das pessoas e o conhecimento organizacional, necessários para a eficaz execução das suas funções e tarefas. Proporcionar a adequada formação contínua, o desenvolvimento pessoal e o comprometimento com a sustentabilidade, numa perspetiva de fomentar uma cultura organizacional orientada para a melhoria do desempenho e a criação de valor;
- Promoção da Segurança e Saúde das Pessoas: Identificar os perigos e avaliar os riscos para a segurança e saúde das pessoas, determinar e adotar medidas eficazes para a prevenção, proteção e, tanto quanto possível, para a eliminação dos perigos e redução dos riscos. Proporcionar condições de trabalho seguras e saudáveis e prevenir a ocorrência de acidentes de trabalho e de doenças profissionais;
- Valorização dos Trabalhadores/as e do seu Contributo: Implementar práticas e medidas de conciliação, visando a adaptação dos/as trabalhadores/as ao contexto da sua função, da sua vida pessoal e familiar e que promovam a sua saúde, motivação e envolvimento com os SMAS. Promover o respeito pelos princípios de igualdade e da não-discriminação, por forma a contribuir para uma participação equilibrada de homens e mulheres nas atividades profissionais e familiares.






PRESTAR UM SERVIÇO
DE EXCELÊNCIA
É A NOSSA MISSÃO

EVENTOS SUBSEQUENTES E PERSPETIVAS FUTURAS

RELATÓRIO & CONTAS 2025



8. Eventos Subsequentes e Perspetivas Futuras

Após 31 de dezembro de 2025, data a que se reportam as presentes demonstrações financeiras e orçamentais, ocorreu a tempestade "Kristin", fenómeno meteorológico extremo que afetou a área geográfica de intervenção dos SMAS de Leiria.

Este evento, verificado em janeiro de 2026, caracterizou-se por precipitação intensa e ventos fortes, originando situações de inundação e constrangimentos operacionais temporários nas infraestruturas de abastecimento de água e de drenagem de águas residuais. Os principais impactos registados incluíram:

- Danos em condutas e ramais de distribuição;
- Sobrecarga hidráulica e intervenções de emergência em estações elevatórias;
- Danos em equipamentos eletromecânicos;
- Danos em infraestruturas;
- Custos acrescidos com trabalhos extraordinários, aquisição urgente de materiais e reforço de equipas técnicas.

Foram ativados os planos de contingência e assegurada a continuidade do serviço público essencial, tendo sido repostas as condições de funcionamento regular com a ajuda de geradores, mantendo-se apenas intervenções corretivas residuais.

A tempestade "Kristin" constitui um evento subsequente não ajustável, por não estar relacionada com condições existentes à data de 31 de dezembro de 2025.

Assim, não foram reconhecidos ajustamentos nas demonstrações financeiras do exercício findo naquela data, sendo, contudo, efetuada a presente divulgação em virtude da relevância do evento e do seu potencial impacto financeiro.

Com base na informação disponível à data de aprovação das contas, estima-se que os prejuízos ascendam a 4.171.133,22 €, a reconhecer no exercício de 2026. Encontra-se em curso o apuramento de eventuais indemnizações ao abrigo de contratos de seguro e/ou mecanismos de apoio extraordinário, não sendo ainda possível estimar com fiabilidade os montantes a recuperar.

O impacto financeiro decorrente deste evento será refletido na execução orçamental do exercício de 2026, designadamente:

- Aumento da despesa corrente, nas rubricas de aquisição de bens e serviços e trabalhos especializados;
- Eventual aumento da despesa de capital, caso se verifique a necessidade de substituição ou reabilitação estrutural de ativos fixos tangíveis;
- Possível reforço orçamental por via de revisão/modificação orçamental, nos termos da legislação aplicável, para acomodar encargos não previstos inicialmente;
- Eventual reconhecimento de receita extraordinária associada a indemnizações de seguros ou apoios públicos, quando houver certeza quanto ao seu recebimento.





Os SMAS assegurarão o cumprimento das regras aplicáveis em matéria de:

- Equilíbrio orçamental, nos termos da Lei das Finanças Locais;
- Controlo dos compromissos e pagamentos em atraso, ao abrigo da Lei dos Compromissos e dos Pagamentos em Atraso (LCPA);
- Manutenção da sustentabilidade económico-financeira dos SMAS.

A Administração continuará a acompanhar a evolução da situação, promovendo intervenções estruturais que reforcem a resiliência das infraestruturas face a fenómenos climáticos extremos, em linha com os princípios da boa gestão financeira pública e da continuidade do serviço público essencial

O período após 31 de dezembro de 2025 continua fortemente marcado pela incerteza, nomeadamente devido à persistência de um clima económico caracterizado pela instabilidade geopolítica e por desafios externos. As tensões geopolíticas continuam a ser um risco adverso significativo, em especial se perturbarem os mercados globais de matérias-primas. A incerteza política na Europa pode agravar o cenário de fraco crescimento. Um maior protecionismo envolvendo as maiores economias mundiais poderá reduzir o comércio internacional. Na dimensão interna, salientam-se as dificuldades na execução dos fundos europeus, que poderão implicar um menor dinamismo do investimento.

De acordo com as perspetivas do Conselho de Finanças Públicas, prevê-se que a economia portuguesa apresente um crescimento do Produto Interno Bruto (PIB) real de 1,9% em 2025. Para 2026, a projeção é agora de um abrandamento no ritmo de crescimento para 1,8% face aos 2% esperados no exercício anterior. Tal fica a dever-se a taxas de investimento público inferiores, bem como a um peso das exportações no PIB mais baixo. Em 2027, a desaceleração mais expressiva, para 1,6%, resulta do término do ciclo de investimentos associados ao Plano de Recuperação e Resiliência (PRR). As perspetivas de um crescimento de médio prazo mantêm-se inalteradas em 1,8%, alicerçadas no crescimento da produtividade e saldos migratórios positivos.

Na consolidação da missão dos SMAS de Leiria preve-se a manutenção do esforço de investimento, respondendo às expectativas de todos os interessados e permitindo melhorar as operações de abastecimento e água e recolha de águas residuais, bem como a qualidade e eficiência dos serviços prestados.

A consolidação da manutenção preventiva dos sistemas operacionais e a renovação de equipamentos, a redução de ordens de trabalho e avarias, são fundamentais no desenvolvimento dos Smas de Leiria quer pela melhoria das condições de captação, armazenamento, tratamento, transporte e elevação, pela eficiência energética e de processos, pela sustentabilidade financeira da exploração. O desenvolvimento dos sistemas de telegestão e automação, constituem, igualmente condições essenciais de resiliência e de reforço da capacidade de resposta à criticidade.

É, ainda, importante sublinhar que a consolidação organizacional de recursos humanos, com menor dependência de prestadores de serviços externos, em operações core, é fundamental para o aprofundamento da missão dos SMAS enquanto prestador de um serviço essencial no concelho de Leiria. Associa-se a esta necessidade a consolidação das condições de trabalho e de segurança dos trabalhadores a par da formação de competências profissionais e de rejuvenescimento geracional, num ambiente de motivação, reforço e melhoria de processos.





Num futuro cada vez mais incerto, os SMAS de Leiria mantêm-se empenhados em torno dos valores da eficiência, eficácia, da produtividade, da qualidade do serviço prestado no respeito pelos valores ambientais e sociais que caracterizam a atividade desenvolvida. Vamos continuar a assegurar o serviço público essencial de abastecimento de água e recolha de águas residuais que garante o bem estar social e a sustentabilidade ambiental tendo por base os princípios da excelência, da eficiência e da eficácia, assegurando a prestação de um serviço de qualidade à comunidade, alinhados com a prossecução dos objetivos estratégicos definidos pelo Conselho de Administração e tendo em conta os seguintes desafios:

1. A recuperação integral dos gastos nas 2 áreas de atividade, assegurando a acessibilidade económica do serviço;
2. A gestão adequada do ciclo urbano da água, através do fornecimento de água de forma contínua e com qualidade, e da adequada recolha de águas residuais;
3. A renovação e a reabilitação dos sistemas de água e saneamento;
4. Investimento na digitalização das operações;
5. Reforçar a comunicação e sensibilização nas áreas de atuação e fortalecer o foco no cliente;
6. Desenvolver boas práticas ambientais, da economia circular, inovação, desmaterialização e digitalização de processos;
7. Aumento da resiliência,
8. Contribuir para a concretização dos Objetivos de Desenvolvimento Sustentável.

Face aos novos desafios de gestão que as entidades gestoras se deparam atualmente, e decorrente da recomendação da Entidade Reguladora para que as tarifas praticadas pelas Entidades Gestoras acompanhem a evolução dos preços estabelecidos em alta, o tarifário dos SMAS aprovado para 2025 manteve-se idêntico ao aprovado para o ano de 2024.

Não obstante a manutenção do tarifário em 2025, o mesmo reflete e garante uma estratégia tarifária que equilibra a sustentabilidade financeira com a qualidade e a acessibilidade dos serviços prestados aos clientes.


Considerando o contexto socioeconómico adverso, foi decisão dos SMAS de Leiria não proceder a qualquer alteração tarifária em 2026, não obstante o aumento que lhe foi aplicado pelas entidades fornecedoras em alta, dos acréscimos dos encargos com pessoal, assim como o aumento generalizado dos preços dos bens e serviços que os SMAS de Leiria tem de adquirir (empreitadas, combustíveis, energia, comunicações, seguros, entre outros).

A cobertura de gastos evidencia uma base mínima de sustentabilidade económica e financeira e as tarifas constituem uma peça chave para ir de encontro a esse patamar de gestão.

Face à conjuntura atual, e conhecedores das preocupações dos leirienses em relação aos custos crescentes e à incerteza que isso gera nos orçamentos familiares, esta proposta de manutenção tarifária em 2026 no setor de abastecimento de água e saneamento de águas residuais compromete-se em fornecer uma estrutura de preços que seja justa, transparente e compatível com as expectativas dos munícipes do concelho de Leiria, garantindo o equilíbrio que permite continuar a prestar um serviço público de alta qualidade e acessível para todos.

Não obstante a opção de manutenção tarifária para o ano de 2026, os SMAS manterão o seu empenho na procura de uma gestão muito rigorosa por forma a garantir quer a sustentabilidade económica e financeira quer a qualidade dos





serviços prestados, vamos manter por um lado uma atenção e rigor no processo de compras, maior controlo sobre dívida de clientes, fiscalização sobre usos indevidos e adesão ao serviço de abastecimento de água e saneamento.

O controlo de cobrança é uma atividade de extrema importância no bom desempenho económico dos SMAS de Leiria, uma vez que a sustentabilidade económica e financeira depende do recebimento efetivo da faturação emitida a Clientes.

Uma gestão ineficiente da cobrança pode levar a um impacto na tesouraria dos SMAS de Leiria, capaz de comprometer o equilíbrio económico e financeiro e, em algumas situações, implicar a aplicação de níveis tarifários mais elevados do que o necessário.

Para assegurar este equilíbrio é importante que a gestão das receitas dos SMAS de Leiria seja pautada por procedimentos operacionais, eficientes e eficazes, evitando situações que, de uma forma ou de outra, deem origem a perdas financeiras.


Neste contexto, e por ser de particular relevância, na sequência da tempestade Kristin, o Governo português aprovou um conjunto de medidas excecionais e urgentes (Decretos-Leis n.º 31-B/2026, 31-C/2026 e 40-A/2026) para apoiar famílias e empresas afetadas. Uma das medidas a aplicar tem impacto na atividade dos SMAS, uma vez que, estamos impedidos de interromper, suspender ou limitar o serviço a utentes residentes ou estabelecidos nos concelhos abrangidos pela declaração de calamidade, em razão do não pagamento de faturas. Esta medida afeta o processo de Corte do fornecimento, podendo ter impacto significativo no processo de controlo e redução da dívida. Não obstante, em 2026 vamos privilegiar as estratégias de cobranças preventivas de modo a maximizar os recebimentos por parte dos Clientes, evitando a faturação de custos acrescidos Assim, a aposta será na melhoria dos mecanismos de alerta ao devedor e consequente aumento da confiança nos SMAS de Leiria.

Para 2026 perspetiva-se a prossecução da aposta na melhoria dos níveis de qualidade do serviço prestado, nomeadamente na relação com os clientes. Os investimentos no serviço de abastecimento de água, nomeadamente no combate às perdas, os desafios e oportunidades da transição energética, a importância do conhecimento na mitigação e adaptação às alterações climáticas, o papel da inovação e desenvolvimento e da capacitação dos trabalhadores e aumento da resiliência da organização, são apostas decisivas dos SMAS de Leiria para o ano de 2026.

Em 22 de dezembro de 2025, através do Despacho n.º 15226/2025A, foi publicitada a nova Estrutura Orgânica dos Serviços Municipalizados de Água e Saneamento da Câmara Municipal de Leiria (SMAS). Esta alteração foi aprovada por deliberação da Assembleia Municipal de Leiria tomada em Sessão Ordinária de 28 de novembro de 2025, sob proposta da Presidente do Conselho de Administração aprovada em reunião da Câmara Municipal de Leiria datada de 21 de novembro de 2025.

Face à conjuntura criada no âmbito dos serviços de abastecimento de água e de saneamento foram criadas oportunidades de melhoria dos serviços e adensadas as obrigações inerentes à melhor prestação daqueles serviços à população, se impõe a reconfiguração da orgânica dos SMAS Leiria. Assim, entendeu-se que a estrutura orgânica dos SMAS carece de alguns ajustes com vista à melhoria da intercomunicabilidade entre os vários serviços internos e de forma a garantir maior rigor, operacionalidade, eficácia e eficiência aos serviços.





É imperativo refletir e fundamentar, as mudanças estruturais na gestão dos serviços públicos essenciais, nem que seja, por obrigação legal, nomeadamente, proceder à fundamentação da melhor prossecução do interesse público e de novas forma de organização, face á especificidade técnica e material da atividade a desenvolver, conforme estabelecido no n.º1 do artigo 6.º e n.º 1 e n.º2 do artigo 32.º da Lei n. 50/2012, de 31 de agosto, bem como no Decreto-Lei n.º194/2009, de 20 de agosto e a Lei 12/2014, de 06 de março, que estabelece atualmente o regime jurídico dos serviços municipais de abastecimento público de água, de saneamento de águas residuais urbanas e de gestão de resíduos urbano. Ao abrigo da alínea c) do artigo 13.º da Lei n.º 50/2012, de 31 de agosto, na sua redação atual, foi deliberado:


1. Que a Estrutura Nuclear seja constituída por 3 (três) unidades orgânicas nucleares correspondendo 1 (uma) à Direção Delegada de Administração, dirigida por um titular do cargo de direção superior de 1.º grau (Diretor-Delegado), e 2 (dois) a Departamentos dirigidos por titulares de cargo de direção intermédia de 1.º grau (Diretor de Departamento);
2. Que a Estrutura Flexível seja constituída por 12 (doze) unidades orgânicas flexíveis, correspondendo 11 (onze) a Divisões, dirigidas por titulares de cargos de direção intermédia de 2.º grau, e 1 (uma) a Unidade dirigida por titular de cargo de direção intermédia de 3.º grau.

A nova estrutura orgânica entrou em vigor a 1 de janeiro de 2026.

Como razões do contexto com impacto na operação de abastecimento de água e recolha de águas residuais perspetivamos as seguintes:

1. Aumento da despesa decorrente da necessidade de substituição ou reabilitação estrutural de ativos fixos tangíveis, na sequência da tempestade Kristin;
2. Tensões geopolíticas com impacto no preço das matérias primas e combustíveis;
3. Desafios na gestão de recursos humanos e das formas de trabalho, devido à dificuldade de contratação de mão de obra;
4. Adiamentos e prorrogações de prazos em empreitadas e contratos em vigor nos SMAS;
5. Revisões de preços em empreitadas e contratos em vigor;
6. Desafios no acompanhamento e monitorização das condições de segurança dos trabalhadores e empreitadas em curso;
7. Aumento de custos em prestações de serviço e em aquisições de bens e equipamentos;
8. Aumento de custos com a aquisição de trabalhos especializados, com os equipamentos e materiais dependentes das variações das commodities;
9. Concursos desertos em empreitadas e em aquisições de bens e serviços, refletindo o aumento do preço das matérias primas, falta de matérias primas, aumento das remunerações e escassez da mão de obra e ainda a disponibilidade de empresas especializadas na área de atuação dos SMAS;
10. Novos desafios colocados às Entidades Gestoras no âmbito do PENSAARP 20230, no qual foram colocadas 70 medidas para atingir 3 objetivos estratégicos: sustentabilidade económico financeira, a eficiência na governação e estruturação do setor e a eficiência hídrica.





A conjuntura económica e financeira, nacional e internacional, ainda não se afigura completamente favorável, o que obriga ainda mais ao reforço do rigor e da partilha de responsabilidades, determinando um maior nível de cooperação entre os SMAS de Leiria e todas as partes relacionadas, com o destaque para a Entidade Reguladora, a Câmara Municipal, os clientes e fornecedores e, sobretudo, os trabalhadores.

Antecipamos as seguintes linhas de impacto na atividade dos SMAS:

- **Ativos** - Não se antecipa o registo de imparidades aos ativos dos SMAS, uma vez que não é expectável que por efeitos da tempestade Kristin, inflação, falta de matérias primas, falta de mão-de-obra especializada, quer face à atual situação de conflito na Ucrânia e Médio Oriente ou alterações climáticas que algum dos nossos ativos venha a deixar de gerar benefícios económicos presentes e futuros de forma permanente.
- **Vendas e prestações de serviços** - Não se antecipa uma quebra nas vendas e prestações de serviço, quer por redução das atividades económicas, perda de poder de compra por parte das famílias decorrente dos impactos do aumento dos preços. Não antecipamos interrupções de serviço.
- **Gastos operacionais** - Antecipa-se um aumento dos gastos operacionais, decorrentes quer da tempestade Kristin e das tensões geopolíticas quer da estratégia de aquisição de bens e serviços, e do aumento de gastos com pessoal por forma a assegurar a capacidade de resposta dos SMAS de Leiria. Antecipam-se também maiores gastos com manutenção preventiva, medida estratégica de redução da probabilidade de falhas, com reflexo posterior em maiores gastos com manutenção curativa. Os SMAS de Leiria, nos casos possíveis quer pela capacidade, quer pela natureza dos respetivos reagentes e matérias primas, estão a maximizar os respetivos stocks, política mais exigente em termos de tesouraria, mas que acautela a respetiva continuidade de serviço, minimizando a exposição a fornecedores críticos. Será de antecipar um incremento dos gastos com pessoal e aquisição de bens e serviços, que poderão ter impacto quer na política de investimentos futuros quer na tarifa do serviço de abastecimento de água e saneamento.

As decisões tomadas pelo Conselho de Administração dos SMAS de Leiria assentaram em regras de prudência, pelo que se entende que as obrigações assumidas não são geradoras de riscos que não possam ser regularmente suportados pelos SMAS.

A 31 de outubro de 2025, foi designando um novo Conselho de Administração dos SMAS por parte da Câmara Municipal de Leiria.

Concentrado na sua missão e visão, os SMAS de Leiria continuarão a desenvolver a sua atividade, num quadro de defesa contínua da universalidade e de melhoria contínua da qualidade dos serviços prestados à população, assente na consolidação financeira, rigor, transparência e na eficiência de exploração, que têm vindo a conseguir-se em parceria com os vários *stakeholders* e no quadro das políticas setoriais para o setor.

Face aos novos desafios da atividade desenvolvida pelos SMAS de Leiria perspetivamos as seguintes medias estratégicas a adotar pelos SMAS de Leiria:

1. Reabilitação de infraestruturas;
2. Adaptação às alterações climáticas;
3. Aumento da resiliência;





4. Redução de perdas de água na rede de abastecimento;
5. Redução das afluências indevidas;
6. Melhoria da gestão patrimonial das infraestruturas;
7. Melhoria do cadastro e dos níveis de desempenho operacional de infraestruturas;
8. Consolidação do regulamento tarifário com as orientações da ERSAR;
9. Melhoria do desempenho económico e financeiro;
10. Reforço do capital Humano.

A publicação do PensaARP 2030, com o estabelecimento de metas e objetivos muito ambiciosos para o setor das águas, representam desafios futuros exigentes, para os quais são necessárias novas abordagens aos processos e aos sistemas de gestão, investimentos significativos em reabilitação e renovação de infraestruturas, bem como no reforço do capital humano especializado.

No que diz respeito às áreas de investimento prioritário importa revelar, a necessidade de garantir a reabilitação das redes de abastecimento de água, saneamento e reservatórios de água e de outras infraestruturas cuja idade as torna mais ineficientes, investimentos que, ao longo dos próximos anos, terão de ser significativos e que exigirão um esforço financeiro acrescido. O combate às perdas de água exigirão também uma atenção especial por parte dos SMAS.

O reforço da sensibilização, comunicação e foco no cliente serão áreas chave de atuação no futuro fundamental para a mudança de comportamento, garantido uma gestão adequada e sustentável do recurso água, numa perspetiva de economia circular e compromisso com os Objetivos de Desenvolvimento Sustentável.

O conhecimento e a informação sobre as infraestruturas atuais tem permitido estabelecer prioridades para investimentos estruturantes de curto prazo com foco no futuro, visando assegurar crescente resiliência dos sistemas e segurança do serviço prestado.

Os SMAS de Leiria vão continuar a privilegiar o permanente contacto com os seus clientes e restantes partes interessadas, procurando sempre as melhores soluções para as questões comuns.

Vamos manter a estratégia de permanente melhoria da eficiência e sustentabilidade, com vista a manter os níveis de rentabilidade necessários para o cumprimento de todas as nossas obrigações em manter um serviço essencial de qualidade.

A já longa história dos SMAS determina um conhecimento e uma cultura organizacional fortes, mas implica capacidade para se ajustar a tempos exigentes de transição digital, de organização mais matricial e maior flexibilidade a processos de mudança.

A renovação e valorização de ativos será marcante nos próximos anos, pois os desafios que se colocam isso determinam. Muitas infraestruturas críticas estão no limiar da sua vida útil e a adequada gestão de ativos aponta para a importância de promover investimentos de renovação muito expressivos.

A criação de maior resiliência a situações extremas determinadas por mudanças climáticas e alterações esperadas no domínio das tecnologias vão determinar desafios novos.





A articulação das operações com os parceiros municipais e o relacionamento com clientes diretos conhecerá mudanças decorrentes do novo Regulamento de Qualidade de Serviço da ERSAR, e vai implicar o repensar de alguns processos.

A inovação e a formação serão um imperativo para lidar com a crescente falta de quadros e com um mercado de prestação de serviços que ainda não responde de forma consistente em todos os domínios.

Os investimentos que estão em curso e com contratação nos próximos meses, deixam antecipar a necessidade de forte mobilização de meios, uma articulação interna muito assertiva e um trabalho de fiscalização e gestão de contratos muito exigente.

Estão previstos ao longo de 2026 e anos seguintes um conjunto de investimentos de renovação de infraestruturas que determinam um reforço do planeamento e uma forte dinâmica entre a execução de novas obras, a operação dos sistemas e a manutenção por forma a garantir a normalidade dentro dos atuais padrões de serviço e garantia de segurança dos serviços prestados.

A telemetria constitui um desafio e uma oportunidade, que terá reflexos em vários domínios, desde o serviço a clientes, controlo de perdas e transição digital, mas será um imperativo para o cumprimento de metas de gestão do parque de contadores, nomeadamente as recomendações da ERSAR em matéria da sua renovação.

Pretendemos consolidar os passos que temos dado nos últimos anos no sentido de promover os princípios do trabalho digno, reforçar a motivação dos trabalhadores e trabalhadoras dos SMAS e dessa forma assegurar o clima organizacional capaz de concretizar todas as ambições que temos para o futuro, garantindo a excelência do serviço prestado a todos os nossos clientes.






**PRESTAR UM SERVIÇO
DE EXCELÊNCIA
É A NOSSA MISSÃO**

SUSTENTABILIDADE E RESULTADOS DA ATIVIDADE

RELATÓRIO & CONTAS 2025



9. Sustentabilidade e Resultados da Atividade

Os SMAS de Leiria face ao novo paradigma de atuação para o setor, necessitam de ajustar a sua informação contabilística relativa à sua responsabilidade social e ambiental, quer ao nível dos utilizadores internos, quer externos, observando-se globalmente a crescente preocupação com o desenvolvimento sustentável.

O SNC-AP apresenta na NCP-27, relativa à contabilidade de gestão, no seu ponto 7, a necessidade de proporcionar informação sobre custos ambientais. A inclusão da vertente sobre a gestão ambiental na NCP-27, vem dar resposta à necessidade de as entidades públicas obterem e divulgarem o seu contributo para a preservação do meio ambiente.

A Sustentabilidade nos SMAS de Leiria é parte integrante da estratégia de gestão, uma vez que sustenta a nossa atuação num compromisso com a preservação dos recursos naturais, a valorização do capital humano e em benefício das populações atuais e das gerações futuras.

O compromisso de sustentabilidade dos SMAS de Leiria fixa as suas ambições de forma a garantir os princípios de eficiência, inovação e qualidade do serviço prestado, no quadro de responsabilidade organizacional, ambiental e social estabelecido no rumo estratégico que prosseguimos com o propósito de melhorar a qualidade de vida dos leirienses. As ambições de sustentabilidade estão também alinhadas com os Objetivos de Desenvolvimento Sustentável da Agenda 2030 das Nações Unidas e focam-se no propósito trabalho que temos vindo a desenvolver na ação pelo clima, economia circular, valorização do território, na inovação com impacto na gestão sustentável da água e na educação para a sustentabilidade.

As atividades de abastecimento de água e de recolha de águas residuais são fundamentais para o desenvolvimento sustentável, sendo que a qualidade dos serviços prestados está alicerçada nas nossas preocupações éticas, sociais, laborais económicas e ambientais.

A água, sendo um recurso finito essencial a toda a vida, é um direito humano consagrado pela ONU, assim como o saneamento, que assume uma importância transversal no quadro dos Objetivos de Desenvolvimento Sustentável da Agenda 2030 e assume um papel cada vez mais destacado no quadro da urgência da ação climática.

A gestão sustentável da água confronta relevantes desafios associados às alterações climáticas, ao esgotamento de recursos, à degradação dos ecossistemas e à poluição ambiental. A atividade desenvolvida pelos SMAS de Leiria terá assim um maior impacto na saúde e bem-estar das pessoas, na qualidade ambiental e no desenvolvimento económico.

Os SMAS de Leiria, que desenvolvem a sua missão através da prestação de um serviço público de abastecimento de água e de saneamento com enorme impacto na vida dos leirienses, está bem ciente da enorme responsabilidade inerente a estas atividades essenciais à qualidade de vida e da saúde das pessoas, ao desenvolvimento das atividades económicas e à preservação do ambiente.

Integrando a sustentabilidade nos alicerces da estratégia de gestão, os SMAS de Leiria aumentam o seu contributo para a concretização dos Objetivos de Desenvolvimento Sustentável.





Neste setor, prestador de um serviço público essencial, o trabalho nunca está terminado recaindo sobre os SMAS a responsabilidade antecipar cenários, avaliar riscos, desenvolver soluções e aumentar a nossa resiliência. Conscientes da nossa missão, reforçamos a nossa capacidade de resposta aos desafios acrescidos pelas alterações climáticas, controlo da poluição, proteção do ambiente e saúde pública.

No que diz respeito à ação climática, em 2025, mantivemos a nossa participação na comissão especializada da APDA, demos ênfase à resiliência da rede e promovemos ações de sensibilização para o valor da água e para o seu uso eficiente.

Quanto à eficiência energética, estamos empenhados em reduzir o nosso consumo energético. Não obstante, em 2025, o consumo de energia no abastecimento de água subiu 5% em linha com o aumento de água no sistema de distribuição. O sector de saneamento aumentou o consumo em 17%, explicando-se quer pelo aumento da pluviosidade quer pelo aumento o numero de instalações elevatórias. Em sentido inverso, o laboratório baixou 18% os seus consumos energéticos, devido a termos desligado o sistema de AVAC existente pelo motivo de obras e entrou em funcionamento o sistema de Painéis fotovoltaicos. Também o setor administrativo baixou o consumo devido a entrada em funcionamento do sistema fotovoltaico. Neste sentido, temos em execução um plano de eficiência energética, nomeadamente com a:

- Substituição de grupos eletrobomba nos dois sectores com baixos rendimentos;
- Reformulação de abastecimentos de maneira a baixar gastos energéticos;
- Remodelação do sistema de controlo de AVAC do edifício de laboratório;
- Substituição de lâmpadas e projetores por outros mais eficientes a LED.


Integrando a sustentabilidade na base da nossa estratégia de gestão, demos o nosso contributo para a concretização da melhoria da qualidade de vida no concelho de Leiria. 2025 foi um ano, ainda muito conturbado e marcado por um contexto de incerteza, reforçamos o nosso caminho de mudança, adaptando os processos internos por forma a não comprometer o respeito dos princípios da universalidade, qualidade de serviço e de eficiência. Mantivemos o compromisso de prestar serviços críticos e essenciais de uma forma ininterrupta com o empenho e espírito de missão, dos nossos trabalhadores que na linha da frente garantem a continuidade das operações. Estamos conscientes da acrescida responsabilidade pois os nossos serviços são o garante da saúde pública.

O Compromisso de Sustentabilidade dos SMAS de Leiria fixa as ambições em linha com os princípios de eficiência, inovação e qualidade de serviço, no quadro de responsabilidade organizacional, ambiental e social estabelecido no rumo estratégico que prosseguimos com o propósito de melhorar a qualidade de vida dos leirienses.

As ambições de sustentabilidade estão alinhadas com os Objetivos de Desenvolvimento Sustentável da Agenda 2030 das Nações Unidas e focam-se no propósito do nosso trabalho, na ação pelo clima, na economia circular, na valorização dos territórios, na inovação com impacto, na cooperação para uma gestão sustentável da água e na educação para a sustentabilidade.

Estamos a implementar diversos Planos por forma a garantir uma resposta eficaz na minimização dos impactos de potenciais riscos para a continuidade das nossas atividades, destacando-se um Plano de Segurança da Água, Plano de Redução de Perdas, Plano de Eficiência Energética e Plano de Gestão de Infraestruturas.





Mantivemos as ações previstas no Plano Municipal de Gestão da Água em 2025, nomeadamente a avaliação, de forma contínua e rigorosa, das disponibilidades hídricas existentes e o acompanhamento e controlo da qualidade ambiental do concelho, através de ações de fiscalização preventiva e de inspeção de captações ilegais.

No âmbito do Plano Municipal de Gestão da Água competirá aos Serviços Municipalizados de Água e Saneamento monitorizar e controlar as perdas de água e emitir de forma periódica recomendações sobre boas práticas e conselhos com vista à racionalização de consumos e à poupança da água, iniciativa que será complementada com uma campanha de sensibilização direcionada a diversos públicos.

Neste âmbito, destacamos campanha de sensibilização sobre a utilização eficiente da água, que tem como objetivo principal consciencializar a população para a adoção de boas práticas, com vista à racionalização de consumos.

Destacamos, também, o trabalho desenvolvido pelos SMAS de Leiria na intensificação de esforços na adaptação do sistema público de abastecimento de água e saneamento às condições climáticas (cada vez mais severas), através do aumento da resiliência da organização e da otimização do funcionamento das infraestruturas.

Nesta vertente, destaca-se a aquisição de serviços para pesquisa ativa de fugas de água (para reforço do combate às perdas reais), a instalação de mais 5.000 contadores (monitorização da rede em tempo real com forte impacto na redução da água não faturada), combate ao uso indevido, através da intensificação da fiscalização e das penalizações por usos indevidos da água da rede pública e a substituição das redes e respetivos ramais de ligação.

Com a estratégia implementada terminámos 2025 com uma redução, apesar de mínima, da água não faturada. O volume de águas residuais entregues à AdCL, para tratamento adequado foi de 8.884.305 m³, reforçando o nosso papel na melhoria das massas águas.


Os SMAS de Leiria consideram como processo chave na sua política de atuação os riscos e impactes operacionais, inerentes à atividade de distribuição de água e recolha de águas residuais, assim como, os riscos ambientais e de segurança e saúde no trabalho.

Os SMAS de Leiria, implementaram medidas de controlo para outros tipos de risco, como por exemplo, riscos económico-financeiros, jurídicos ou relativos aos sistemas de informação e proteção de dados. A carteira de seguros dos SMAS cobre um amplo conjunto de riscos, nomeadamente de responsabilidade civil, ambiental, frota automóvel e acidentes de trabalho.

No que se refere à continuidade do serviço, importa relevar que a responsabilidade inerente ao fornecimento de água para consumo humano e recolha de águas residuais torna imperiosa a existência de um planeamento organizativo, que permita uma abordagem eficaz e sistemática a emergências. Neste âmbito existe uma sala de comando que funciona 24 horas por dia, que trabalha assente num sistema de telegestão, e que permite garantir uma resposta rápida, evitando importantes incómodos aos nossos clientes e assegurar um elevado grau de fiabilidade, continuidade e qualidade no fornecimento.

Pretendemos reduzir o nível de risco através da realização de investimentos com impacte significativo nesta matéria. No que concerne ao transporte de águas residuais, temos vindo a promover a remodelação de várias estações elevatórias, com o objetivo de melhorar o encaminhamento e posterior tratamento.





No que se refere à segurança da água fornecida, os SMAS dispõem de sistemas de controlo nas suas infraestruturas, plano de limpeza, procedimentos de trabalho no sentido de minimizar os riscos, tendo também implementado um Plano de Controlo Operacional da Qualidade da Água que permite uma monitorização eficaz, na origem ao longo da adução e distribuição. Este plano tem sido essencial para os excelentes resultados obtidos no que se refere ao controlo da qualidade da água fornecida, realizado na torneira dos consumidores, nos termos da legislação e normas nacionais.

No sentido da melhoria contínua, temos também implementado um Plano de Segurança da Água, elaborado com base num sistema preventivo de garantia de segurança e seguindo o guia técnico da ERSAR.

Durante o ano de 2025, demos continuidade à implementação do plano de recuperação de desastre para as tecnologias da informação.

No que se refere aos riscos para os trabalhadores, os SMAS de Leiria, optaram por serviços internos no âmbito da gestão da segurança e saúde no trabalho, dispondo no seu mapa de pessoal de 2 técnicos de segurança. No que diz respeito à Medicina no trabalho, a opções foi a subcontratação.

As avaliações dos perigos e riscos de segurança e saúde no trabalho são revistas e atualizadas em resultado das visitas realizadas periodicamente às instalações e atividades dos SMAS, pelos técnicos de segurança, de situações detetadas pelos trabalhadores e da ocorrência de acidentes de trabalho.

Temos vindo a reforçar as ações de monitorização das condições existentes nas diversas instalações e infraestruturas de água e saneamento através do levantamento exaustivo, com vista à identificação de situações com necessidade de correção ou potencial de melhoria. Por outro lado, mantivemos o acompanhamento operacional SST, com visitas regulares dos técnicos de SST às atividades operacionais e locais de trabalho.

Pela sua atividade, podemos afirmar que todos os rendimentos e gastos dos SMAS de Leiria são canalizados para a preservação ambiental. A sustentabilidade ambiental é um dos pilares fundamentais na atuação dos SMAS de Leiria.

Atuar com respeito pelos valores da natureza nomeadamente no uso eficiente da água e na rejeição adequada de efluentes, preservando o ambiente por forma a:

1. Garantir a proteção e preservação do aquífero e a sustentabilidade da sua exploração;
2. Promover a eficiência e a fiabilidade da exploração e a diminuição do esforço ambiental, através da redução dos consumos energéticos e das perdas de água;
3. Garantir a recolha e encaminhamento para tratamento da totalidade das águas residuais geradas no sistema.

As ambições de sustentabilidade dos SMAS de Leiria estão organizadas sobre três grandes pilares:

1º Pilar - VALOR ECONÓMICO E SOCIAL DOS SERVIÇOS

- Prestação de um serviço público de abastecimento de água e saneamento, universal e contínuo, a tarifas socialmente aceitáveis e com níveis de qualidade de serviço adequado;
- Estabelecer metas de redução/racionalização dos consumos internos;





- Implementação do sistema de Gestão de Qualidade, cumprindo os requisitos normativos ISO 9001:2015;
- Certificação LAC – Líder no Atendimento;
- Adoção de estratégias de compras mais sustentáveis;
- Adoção de formas de trabalho mais sustentáveis;
- Garantir a credibilidade, transparência e rigor no modelo de gestão dos SMAS;
- Aumentar a eficiência na gestão, através de um conjunto de ferramentas que permitam a sua otimização;
- Promover as compras públicas sustentáveis, de acordo com as políticas e prioridades nacionais.

2º Pilar - RELAÇÃO COM A COMUNIDADE E EQUIDADE SOCIAL

- Construir e manter relações internas (trabalhadores, fornecedores e prestadores de serviços) e externas (clientes, entidades governamentais e comunidade) sólidas e profícuas, promovendo um ambiente de trabalho seguro e saudável, através da formação e do desenvolvimento de competências, e igualdade de oportunidades;
- Contribuir para o desenvolvimento de uma economia local responsável;
- Investir no desenvolvimento dos trabalhadores;
- Proteger os direitos do trabalho e promover ambientes de trabalhos seguros e protegidos para todos os trabalhadores.

3º Pilar - ECOEFICIÊNCIA E PROTEÇÃO AMBIENTAL

- Concretizar uma nova relação com os clientes e toda a comunidade através de uma estratégia de gestão comunicacional integrada e multicanal, reinventando os conceitos de proximidade e de proteção ambiental;
- Garantir internamente a informação e formação dos trabalhadores para atingir os conhecimentos necessários para o desenvolvimento da atividade, atendendo às políticas, procedimentos, boas práticas profissionais e técnicas exigíveis;
- Fortalecer esforços para proteger e salvaguardar o património natural;
- Reduzir as perdas de água aumentando os níveis de eficiência na gestão deste recurso;
- Diminuir as afluências indevidas à rede de saneamento;
- Garantir uma maior eficiência no uso dos recursos, nomeadamente através da aposta nas energias renováveis, prevenindo a poluição nos meios recetores e minimizando os impactes ambientais associados à atividade;
- Apoiar relações económicas sociais e ambientais positivas com as comunidades locais de forma alinhada com o desenvolvimento sustentável;

Considerando o setor de atividade onde está inserido, é na componente ambiental que se verificam os principais impactes negativos, nomeadamente em termos de consumos de materiais, energia, água, emissões atmosféricas e na produção de resíduos. Como forma de mitigar os efeitos, os SMAS de Leiria têm vindo a implementar uma filosofia de racionalização dos consumos num contexto de ecoeficiência através de campanhas de sensibilização interna, promovendo a consciencialização e alteração de comportamento por parte dos seus trabalhadores.





O respeito pelos recursos existentes, garante que o funcionamento dos SMAS de Leiria previne várias formas de poluição e de degradação do ambiente, e que age em conformidade com a legislação em vigor, e outros parâmetros de desempenho. Acautelando situações que possam originar multas ou sanções, bem como danos de reputação e imagem, aspeto muito importante para a própria organização enquanto entidade pública.

Por outro lado, um consumo equilibrado e sustentável dos recursos, como já anteriormente referido, constitui uma oportunidade de diminuir os custos financeiros através da poupança associada e que se traduzem em tarifas socialmente aceitáveis.

Na procura de mitigar os efeitos nocivos das emissões atmosféricas no ambiente, contribuindo para uma economia de baixo carbono através da otimização dos consumos energéticos, temos vindo a promover diversas ações na substituição de grupos de bombas e promovemos a substituição de parte da frota automóvel por veículos elétricos e aposta na instalação de painéis fotovoltaicos em diversas infraestruturas.


Ao nível do impacto das alterações climáticas na atividade, no que concerne ao planeamento e dimensionamento e resiliência das infraestruturas, os SMAS de Leiria procuram garantir que as infraestruturas agora construídas se encontram preparadas para fazer face ao impacto das mesmas. Salienta-se ainda a preocupação com controlo de efluentes indevidos, uma das causas para a deterioração do desempenho funcional dos sistemas, reconhecidas como um problema transversal que afeta o desempenho hidráulico, ambiental e económico-financeiro, com impacto significativo no aumento dos custos operacionais. Paralelamente no caso concreto de existirem períodos de forte seca, as origens de água poderão ser igualmente afetadas no que concerne à quantidade disponível e à qualidade verificada da mesma.

O impacto na vertente económica da sustentabilidade é de extrema importância, já que há que garantir a continuidade da prestação dos serviços com qualidade e a custos controlados, que se traduzem em tarifas socialmente aceitáveis. Permitindo assim que o resultado financeiro positivo tenha retorno em termos sociais, a nível interno, na geração e manutenção de postos trabalho, assumindo o compromisso de contribuir para o desenvolvimento do conhecimento, das competências e do potencial dos trabalhadores, bem como garantir condições de saúde e segurança no trabalho que preserve riscos de saúde inerentes às tarefas que desempenham e ao ambiente físico onde as mesmas de Leiria são executando. Sob perspetiva social externa, a organização transmite à comunidade impactes positivos, através de ações de sensibilização e do papel educativo que é desenvolvido em termos de consciencialização ambiental e desenvolvimento sustentável.

Quanto ao impacto social externo, será de relevar a importância que as falhas no abastecimento e os colapsos em coletores podem ter no serviço prestado ao cliente (corte consumo de água, ruído, maus cheiros e perturbações no trânsito), pelo que, a capacidade de resposta nestas situações é fundamental. Assim os SMAS de Leiria proporcionam mecanismos próprios (como por exemplo linha de avarias, reclamações, informações cortes/intervenções programadas) que permitem a acessibilidade e a comunicação entre as partes.

Não obstante os desafios colocados durante o ano de 2025, foram desenvolvidos pelos SMAS de Leiria alguns projetos no sentido de tornar a nossa atividade mais eco eficiente, conseguida através das seguintes medidas:





- Promoção de ações de sensibilização que visem a redução de consumos, por forma a consciencializar os trabalhadores da necessidade de alteração de comportamentos, que se traduzirá numa redução imediata nos consumos de água, energia e papel;
- Desmaterialização de processos. Os SMAS de Leiria em 2025 deram continuidade ao seu projeto de desmaterialização de processos, nomeadamente na parte de urbanismo. No entanto, ainda há um longo caminho a percorrer na simplificação de processos, na descontinuação da utilização de arquivos físicos, nomeadamente em papel, e na consequente substituição da documentação em formato digital. Temos vindo a adotar novas metodologias de trabalho para levantamento e representação de processo organizacionais, nomeadamente o processo de aquisição de bens e serviços e fatura eletrónica. Foram dados passos significativos na antecipação e resposta aos novos desafios que têm vindo a ser apresentados às organizações em geral em matéria de desmaterialização processual, digitalização arquivística e gestão integrada de informação e documentação. Foram concretizadas ações específicas com vista à conceção e implementação de processos documentais desmaterializados e a criação de formulários digitais para os balcões de atendimento. Demos início ao processo de desmaterialização no âmbito dos projetos de água e saneamento;
- Desplastificação. A redução dos plásticos é uma preocupação nacional, a entrada em vigor da resolução do Conselho de Ministros n.º 141/2018, visa a implementação de um conjunto de medidas, tais como a eliminação dos plásticos utilização única ou descartável e a recolha seletiva em todos os locais da organização. Os SMAS de Leiria no decorrer do ano 2025 prosseguiram o caminho da eliminação dos plásticos de utilização única nas suas instalações.
- Concretização de diversas ações de melhoria energética;
- Substituição de grupos eletrobombas em estações elevatórias, para melhorar o desempenho energético;
- Redução da água não faturada. Sendo o recurso água um bem essencial para a vida e para as atividades económicas, é essencial assegurar a gestão eficiente e sustentável dos sistemas de abastecimento. As perdas de água têm impacto negativo nos SMAS de Leiria quer ao nível económico quer financeiro com a perda de receita. Quanto maior for o valor da perda de água, mais pesada é a fatura para a organização, aumentando também os custos operacionais do sistema, os custos de energia e desgaste cada vez mais acelerado nos equipamentos mecânicos e nas próprias infraestruturas. Os SMAS, têm investido, ao longo do tempo, no sentido de diminuir a percentagem de água não faturada, concorrendo para este objetivo mantivemos o plano de substituição de contadores, promovemos ainda a execução das seguintes ações:
 - Pesquisa ativa de fugas na rede de condutas no Concelho;
 - Aquisição de Serviço de Reparação de Avarias da Rede de Água e Saneamento do Concelho de Leiria;
 - Demos continuidade à instalação de cerca de 5.000 contadores inteligentes;
 - Reabilitação de condutas mais degradadas;
 - Campanhas de sensibilização para o uso eficiente e racional da água;
 - Participação na Comissão Especializada de Adaptação às Alterações Climáticas da APDA - Associação Portuguesa de Distribuição e Drenagem de Águas.

Do ponto de vista da sustentabilidade questões como a racionalização dos consumos internos, sejam estes hídricos, energéticos, papel, consumíveis de impressão, combustíveis ou a gestão e valorização de resíduos produzidos pela organização, assumem um papel de relevo com reflexo financeiro, económico, ambiental e social. A resolução do conselho de ministros nº 141/2018, publicada em outubro de 2018, veio impor que atitudes fossem efetivamente tomadas, medidas definidas e monitorizadas, neste sentido os SMAS de Leiria têm vindo a tomar algumas medidas no âmbito da sustentabilidade.





Assumindo que as expectativas das partes interessadas, nomeadamente dos clientes, consistem na prestação do serviço de elevada qualidade com a aplicação de um tarifário ajustado, os SMAS de Leiria têm promovido investimentos para garantir a eficiência técnica, económica do sistema, por forma a assegurar a manutenção das infraestruturas em exploração, bem como a credibilidade e transparência do modelo de gestão.

Do ponto de vista dos fornecedores e prestadores de serviços diversos, os desafios que agora se colocam, são diferentes e irão para além do fornecimento do serviço contratado. Hoje, temos de ir para além do cumprimento das regras da contratação pública e assegurar que os fornecedores incorporam os princípios do desenvolvimento sustentável ao longo da sua cadeia de valor, princípios reforçados com a implementação da Resolução do Conselho de Ministros n.º 141/2018. Os SMAS de Leiria estabeleceram um compromisso organizacional de modernização e desmaterialização e processos, dando assim, garantias, junto da comunidade, do seu nível de comprometimento face aos princípios da sustentabilidade.

O desempenho económico é uma das componentes mais importantes, o modelo de gestão que tem sido seguido assenta na recuperação integral dos encargos através de tarifas pelos serviços prestados, na persecução do princípio utilizador pagador. Garantindo sustentabilidade económica, a qualidade do serviço prestado e a minimização dos seus impactes, através de uma gestão muito rigorosa que permita a otimização de custos e a eficiência das atividades de operação e manutenção dos sistemas, de forma a garantir a sua sustentabilidade. As tarifas a praticar decorrem das condições associadas aos sistemas, nomeadamente, o volume de investimento previsto e a população abrangida e tem especial impacto na comunidade.

O relacionamento dos SMAS com as partes interessadas é um aspeto fulcral enquanto prestadores de um serviço público essencial e constitui um procedimento intrínseco ao desenvolvimento da gestão da sustentabilidade. Neste sentido foram desenvolvidas ao longo de 2025 diversas ações e iniciativas no âmbito da nossa relação com os principais stakeholders, designadamente:

1. Iniciativas de aproximação à comunidade e aos clientes:

- a) Campanha "Água da Torneira com todo o Gosto";
- b) Campanha contra uso de água ilícitos "O Roubo de água é Crime";
- c) Campanha no âmbito da certificação LAC – Líder Atendimento ao Cliente, obtida no atendimento presencial "A nossa água tem qualidade, o nosso atendimento também";
- d) Projeto sobre alimentação saudável PASS;
- e) Roteiro Património e Água;
- f) Apoio e participação em eventos, com aguadeiros, instalação de pontos de água, fornecimento de garrafas, distribuição de redutores de caudal, etc.





2. Apoios de natureza científica, desportiva e cultural:

- a) Festival A Porta;
- b) Festival Nascentes;
- c) Festa do Desporto Região de LEIRIA;
- d) Leiria Run;
- e) Feira de Leiria;
- f) Leiriakids;
- g) Meia Maratona de Leiria;
- h) Jazzmatazz;
- i) Arraial Domingues Sequeira;
- j) Prove Doçaria;
- k) Feira do Livro;
- l) Dia do Ambiente Leiria Shopping;
- m) Festival da Sardinha;
- n) Corrida de Monte Real;
- o) Super Splash;
- p) Sabores do Mercado;
- q) Fesponte;
- r) Tasquinhas das Cortes;
- s) Rock in 1000;
- t) Dia Nacional da Água com presença na emissão da rádio comercial em Leiria;
- u) NEXXT Leiria;
- v) Leiria Natal;
- w) BTL;
- x) WE DO;
- y) RFM;
- z) Leiria Saúde;
- aa) Regata das Cortes;
- bb) PROVE;






- cc) Cinema ao ar livre.
- 3. Iniciativas de responsabilidade social:
 - a) Projeto Apoiar é Cuidar;
 - b) Acções de Educação Ambiental nas Escolas, com o projeto ABC da Água.

Os SMAS de Leiria têm presente, de forma integrada e sistemática, a dimensão social e ambiental nas vertentes da sua organização interna e do seu relacionamento externo, nesse sentido foi elaborada a Carta de Responsabilidade Social, incluída no Manual do Sistema de Gestão da Qualidade, no qual os SMAS se comprometem a:

1. Promover uma cultura organizacional assente em métodos de trabalho estimulantes e participativos, incentivando um espírito de harmonia, cooperação e entreajuda entre os seus colaboradores, dando espaço à pluralidade das opiniões no respeito pela diversidade, independentemente da sua situação hierárquica na organização, escolaridade, condição de saúde e socio-económica;
2. Assegurar o bem-estar de todos os seus colaboradores, ao proporcionar boas condições de trabalho, em especial de saúde, higiene e segurança, tomando as medidas adequadas para prevenção de acidentes e danos à saúde;
3. Diligenciar a valorização pessoal e a realização profissional de todos os colaboradores, procurando assegurar perspectivas de progressão na carreira e estimular a melhoria dos níveis de formação e qualificação, por forma a procurar corresponder às suas expectativas e necessidades e para que possam realizar a sua atividade de forma eficiente e integrada, num contexto de aprendizagem ao longo do ciclo de vida;
4. Facilitar a conciliação entre a vida pessoal e familiar dos seus colaboradores com as necessidades e os objetivos da organização, facilitando sempre que possível a adoção de regimes de horário flexíveis, de forma a conferir especial importância à dimensão privada dos mesmos;
5. Respeitar o direito de todos os colaboradores à organização e atividade associativa, sindical e política;
6. Condenar qualquer ato de assédio e de discriminação por género, raça, classe social, nacionalidade, religião, deficiência, orientação sexual e idade;
7. Proporcionar uma maior consciencialização e responsabilização ambiental sobre a utilização dos recursos, assente numa lógica de prevenção de riscos ambientais, de familiarização com tecnologias amigas do ambiente, de opção por modos de trabalho e de utilização de meios e equipamentos amigos do ambiente, incorporando preocupações de racionalização dos consumos internos e de combate ao desperdício;
8. Difundir e adotar medidas de combate à corrupção, em todas as suas formas de expressão;
9. Procurar atingir uma relação de excelência com todos os nossos clientes antecipando as suas necessidades, personalizando o seu atendimento e cuidando da relação com o objetivo de deixar uma marca positiva e empática;
10. Desenvolver parcerias com entidades representativas dos interesses da comunidade nas áreas da cultura, ambiente, científica, tecnológica, desportiva e educacional cultivando a criação de relações de longo prazo, e o crescimento de ambas as partes;
11. Participar em iniciativas de responsabilidade Social junto da comunidade local e envolver os seus colaboradores.

OS SMAS DE LEIRIA SÃO UM AGENTE LOCAL ESSENCIAL DE MUDANÇA FACE AOS PARADIGMAS DA SUSTENTABILIDADE, ATRAVÉS DA PROMOÇÃO DE AÇÕES QUE VISAM O RESPEITO PELOS PRINCÍPIOS FUNDAMENTAIS DA HUMANIDADE E PROTEÇÃO AMBIENTAL.





Os SMAS de Leiria e em particular, o seu Conselho de Administração, dedicam atenção a temáticas como o controlo interno, a gestão dos riscos, a fraude, a transparência da informação e fiabilidade do relato financeiro.

O Conselho de Prevenção da Corrupção (CPC), criado pela Lei n.º 54/2008, de 4 de setembro, aprovou em julho de 2009, uma Recomendação sobre Planos de Gestão de Riscos de Corrupção e Infrações Conexas, nos termos da qual *"Os órgãos máximos das entidades gestoras de dinheiros, valores ou património públicos, seja qual for a sua natureza, devem, no prazo de 90 dias, elaborar planos de gestão de riscos e infrações conexas"*.

Os SMAS de Leiria dispõem, desde 2010, de um Plano de Prevenção de Riscos de Corrupção e Infrações Conexas (PPR), aprovado pelo Conselho de Administração em reunião de 06 de janeiro de 2010. Ocorre que a aprovação do Decreto-Lei n.º 109-E/2021, de 9 de dezembro, veio criar o Mecanismo Nacional Anticorrupção (MENAC), extinguindo, por consequência, o CPC, e estabelecer o Regime Geral de Prevenção da Corrupção (RGPC), o qual entrou em vigor a 7 de junho de 2022.

Nos termos do artigo 5.º n.º 1 do Anexo ao Decreto-Lei n.º 109-E/2021, de 9 de dezembro, o qual criou o MENAC e estabeleceu o RGPC, "as entidades abrangidas adotam e implementam um programa de cumprimento normativo que inclua, pelo menos, um plano de prevenção de riscos de corrupção e infrações conexas (PPR), um código de conduta, um programa de formação e um canal de denúncias, a fim de prevenirem, detetarem e sancionarem atos de corrupção e infrações conexas, levados a cabo contra ou através da entidade.

Tais planos devem conter, nomeadamente, os seguintes elementos:


- a) Identificação, relativamente a cada área ou departamento, dos riscos de corrupção e infrações conexas;
- b) Com base na identificação dos riscos, identificação das medidas adotadas que previnam a sua ocorrência (por exemplo, mecanismos de controlo interno, segregação de funções, definição prévia de critérios gerais e abstratos, designadamente na concessão de benefícios públicos e no recurso a especialistas externos, nomeação de júris diferenciados para cada concurso, programação de ações de formação adequada, etc.);
- c) Definição e identificação dos vários responsáveis envolvidos na gestão do plano, sob a direção do órgão dirigente máximo;
- d) Elaboração anual de um relatório sobre a execução do plano.

Tendo em atenção as considerações do Conselho de Prevenção da Corrupção, os SMAS de Leiria consciente de que a corrupção e os riscos conexos são um sério obstáculo ao normal funcionamento das instituições, revelando-se uma ameaça à democracia, prejudicando a seriedade das relações entre a Administração Pública e os cidadãos; obstando ao desejável desenvolvimento das economias e ao normal funcionamento dos mercados, em 2025, demos continuidade ao trabalho de revisão do Plano Prevenção Riscos Corrupção Infrações Conexas, Código Conduta e Ética e Regulamento Controlo Interno em vigor nos SMAS de Leiria.

Demos continuidade ao processo de verificação da conformidade legal à atividade desenvolvida pelos SMAS.

No cumprimento do serviço essencial em abastecimento e recolha de águas residuais, os SMAS de Leiria enquanto empresa pública, baseia a sua atuação no cumprimento da sua missão, na qualidade de serviço, através da procura de





soluções de inovação e desenvolvimento tecnológico, na melhoria contínua de processos, na atuação económica, ambiental e socialmente responsável, no rigor e transparência de aplicação dos princípios éticos e legais.


Constituem ambições para os SMAS, um conjunto de desafios estratégicos que procuram, responder aos desafios ambientais e setoriais, às expectativas dos clientes, trabalhadores, às dinâmicas do território, aos desafios demográficos e climáticos, os quais se relevam:

- Acompanhar a evolução da sociedade e dos impactos no setor da água e na gestão operacional;
- Construir uma visão prospetiva envolvendo os investimentos, as pressões regulatórias e as diretivas ambientais, as dinâmicas do concelho e as condições de incerteza, nomeadamente a climática;
- Reforçar o relacionamento com a comunidade sobre a nossa missão e essencialidade do serviço prestado;
- Garantir a sustentabilidade organizacional através da optimização e ganhos de eficiência nos processos, na gestão e requalificação das infraestruturas baseado na qualidade e fiabilidade dos serviços prestados;
- Redução de gastos e estabelecer uma trajetória de equilíbrio financeiro;
- Alcançar a equidade e responsabilidade social, através da melhoria do grau de satisfação e segurança dos trabalhadores e da valorização do trabalho;
- Garantir a transparência na gestão e alcançar boas práticas de conduta.

Os SMAS procuram, desta forma, consolidar a sua presença no acesso à água e recolha de águas residuais, em prol do desenvolvimento e da qualificação ambiental do território do concelho de Leiria, tendo por base processos transparentes, de melhoria contínua e socialmente reconhecidos.

São de seguida reportados os indicadores de desempenho económico que dão resposta às questões materiais identificadas no âmbito da sustentabilidade:





Serviços Municipalizados de Água e Saneamento de Leiria			
Demonstração de Resultados por natureza do período findo em 31 de dezembro de 2025			Valores em €
Rubricas	Notas	Datas	
		2025	2024
Impostos, contribuições e taxas	14	135 126,65 €	136 655,67 €
Vendas	13	11 659 792,79 €	11 187 475,85 €
Prestações de serviços e concessões	13	10 674 911,98 €	10 176 167,95 €
Variações nos inventários da produção	10	-5 167,66 €	7 077,87 €
Trabalhos para a própria entidade	14	380 064,02 €	161 590,61 €
Custo das mercadorias vendidas, das matérias consumidas e dos inventários transferidos	10	-5 249 701,89 €	-4 668 455,35 €
Fornecimentos e serviços externos		-8 086 172,76 €	-7 353 829,32 €
Gastos com pessoal		-5 073 710,36 €	-4 633 108,87 €
Imparidade de inventários e ativos biológicos (perdas/reversões)		6 502,25 €	-66 471,94 €
Imparidade de dívidas a receber (perdas/reversões)	9	-93 092,96 €	-6 032,28 €
Outros rendimentos	14	2 138 093,06 €	2 381 298,98 €
Outros gastos		-308 750,77 €	-322 271,27 €
Resultados antes de depreciações e gastos de financiamento		6 177 894,35 €	7 000 097,90 €
Gastos/reversões de depreciação e amortização	3,4 e 5	-4 555 829,45 €	-4 203 932,76 €
Resultado operacional (antes de resultados financeiros)		1 622 064,90 €	2 796 165,14 €
Juros e rendimentos similares obtidos		18 555,34 €	1 674,84 €
Juros e gastos similares suportados		-15 495,81 €	-15 011,22 €
Resultado antes de impostos		1 625 124,43 €	2 782 828,76 €
Resultado líquido do período		1 625 124,43 €	2 782 828,76 €

Estes Serviços Municipalizados registaram em 2025 um Resultado Líquido positivo de 1.625.124,43 €, menos 1.157.704,33 € em relação a 2024. Os resultados operacionais registaram uma diminuição de 1.174.100,24 € face a 2024.

A rubrica de custos de mercadorias vendidas e matérias consumidas registou um aumento de 12,45%, a rubrica de fornecimentos e serviços externos registou um aumento de 9,96% e a rubrica de custos com pessoal registou um aumento de 9,51%.

Regista-se em 2025 um aumento nas amortizações em 8,37%.

Relativamente às vendas, estas apresentam uma variação positiva de 4,22% face a 2024. Também as prestações de serviços e concessões, registaram uma variação positiva de 4,90%.

Quanto aos resultados antes de depreciações e gastos de financiamento, diminuíram 11,75% face ao valor de 2024.

Tendo em consideração o volume de investimentos que é necessários efetuar no futuro, quer na vertente água, com a realização das infraestruturas para viabilização do sistema regional de acordo com plano de integração do Município de Leiria no Sistema de Abastecimento de Água em Alta através da sociedade Águas do Centro Litoral SA. e em conformidade com diretrizes do Plano Diretor de Abastecimento de Água ao concelho de Leiria, quer na vertente





saneamento, com a construção de redes de drenagem de águas residuais em baixa, constata-se como fator preponderante e constante no decurso dos últimos anos a necessidade de assegurar uma parcela significativa de autofinanciamento, apesar do recurso sempre que possível a fontes de financiamento externas, ou seja, os fundos comunitários.

10.1 NCP27 – Contabilidade de Gestão

O sistema de informação de gestão, ao contrário da contabilidade financeira, constitui um instrumento essencial de apoio à tomada de decisão, baseado na análise dos gastos e orientado para a disponibilização de informação fiável e objetiva sobre projetos, atividades e serviços específicos.

A implementação deste sistema nas administrações públicas encontra enquadramento na Norma de Contabilidade Pública 27 (NCP 27), a qual estabelece as orientações fundamentais para a sua estruturação, bem como os requisitos de divulgação de informação. Esta norma prevê a produção de informação relevante sobre gastos, rendimentos e resultados, definindo, para o efeito, diferentes tipologias de custos e sistemas de custeio.

O modelo adotado assenta numa lógica baseada em atividades, organizadas em centros de responsabilidade. Neste contexto, os custos indiretos são imputados às respetivas atividades ou projetos, partindo do princípio de que são as atividades que consomem recursos, em contraste com abordagens tradicionais centradas nos serviços ou produtos. Paralelamente, os rendimentos são igualmente reconhecidos e registados em centros de responsabilidade próprios.

No exercício de 2021, os SMAS de Leiria reforçaram o desenvolvimento do sistema de informação de gestão, no âmbito da melhoria contínua e da consolidação da aplicação da NCP 27. Em 2023, foram implementados procedimentos de encerramento mensal do balancete analítico, suportados por validações regulares, permitindo a introdução atempada de melhorias e correções na imputação de custos, com vista ao apuramento de informação de gestão cada vez mais fiável.

Desde a sua constituição, os SMAS de Leiria recorrem à utilização de centros de custo para o apuramento dos custos dos bens e serviços, designadamente como suporte à definição dos tarifários. Este modelo evoluiu da contabilidade de custos, no âmbito do anterior normativo (POCAL), para o atual sistema de informação de gestão, enquadrado no SNC-AP.

Não obstante os progressos alcançados, reconhece-se que a implementação integral deste modelo implica ainda um processo evolutivo, atendendo à transição de uma lógica de contabilidade de custos para um sistema mais abrangente, que incorpora, entre outros aspetos, a responsabilização pela prestação de contas e a integração de dimensões associadas à gestão ambiental.

O sistema de informação de gestão dos SMAS de Leiria estrutura-se nas duas principais áreas de atividade, abastecimento de água e saneamento, permitindo o apuramento rigoroso dos respetivos gastos e rendimentos, contribuindo para a qualidade do serviço prestado, a sustentabilidade da atividade e a promoção da eficiência operacional.

No que respeita aos gastos, foram definidos bens e serviços onde são registados os gastos diretos, sendo os gastos indiretos distribuídos mensalmente pelos mesmos, em função dos critérios estabelecidos. Os gastos não





incorporáveis são afetados diretamente às respectivas funções. Por sua vez, os gastos administrativos são distribuídos pelas funções com base na estrutura dos gastos diretos, indiretos e não incorporáveis.

Relativamente aos rendimentos, os de natureza direta são registados por bem e/ou serviço, enquanto os rendimentos indiretos são distribuídos em função da proporção dos gastos diretos das diferentes funções.

Assim, e não obstante os desafios inerentes à consolidação deste modelo, os SMAS de Leiria mantiveram, no exercício de 2025, o nível de implementação do sistema de informação de gestão alcançado no ano anterior, assegurando a continuidade do seu processo de evolução e melhoria.

Ponto 18

Em 2025, através do sistema de informação de gestão afetaram de gastos diretos às funções 70% do total de gastos do ano, percentagem esta que se encontra acima do recomendado na NCP27, parágrafo 18, e que nos permite analisar com maior fiabilidade os resultados por função. Verifica-se, em termos globais, a manutenção do peso da atividade de abastecimento de água e de saneamento.

Funções	2025		2024	
	%	Valores	%	Valores
243 - Saneamento				
Gastos Diretos	45,97%	7 561 289,27	45,13%	7 026 660,10
Gastos Indiretos		3 153 963,10		2 520 362,84
244 - Abastecimento de água				
Gastos Diretos	54,03%	8 888 382,49	54,87%	8 544 598,65
Gastos Indiretos		3 796 926,27		3 220 596,13

Apresenta-se abaixo o detalhe de gastos diretos e indiretos por natureza e função.





Gastos Diretos por Funções			
Rubricas	AA	AR	Total
CMVMC-Custo de aquisição de água em alta	4 678 597,64		4 678 597,64
CMVMC-Combustíveis	1 540,84	133,81	1 674,65
CMVMC-Outros	191 145,59	24 564,47	215 710,06
CMVMC	4 871 284,07	24 698,28	4 895 982,35
FSE-Custo do tratamento de efluentes em alta		4 049 918,51	4 049 918,51
FSE-Custo com o tratamento de resíduos em alta			-
FSE-Subcontratos			-
FSE-Trabalhos especializados	98 953,00	1 760,42	100 713,42
FSE-Publicidade e propagação			-
FSE-Honorários			-
FSE-Conservação e reparação	69 682,24	16 074,29	85 756,53
FSE-Material de escritório			-
FSE-Eletricidade	591 077,51	85 326,02	676 403,53
FSE-Combustíveis	1 908,04	2 731,85	4 639,89
FSE-Água	10 302,46	2 478,20	12 780,66
FSE-Transporte de mercadorias	46,60		46,60
FSE-Rendas de edifícios			-
FSE-Aluguers de equipamentos	7 681,75	810,34	8 492,09
FSE-Comunicações-portes de correio			-
FSE-Comunicações-telefones/telemóveis	1 765,54	170,95	1 936,49
FSE-Comunicações-internet	5 273,18	4 518,81	9 791,99
FSE-Seguros- Multiriscos	40 730,65	34 698,05	75 428,70
FSE-Seguros- Responsabilidade civil	75,94		75,94
FSE-Seguros- Frota		936,03	936,03
FSE-Contencioso e notariado			-
FSE-Limpeza, higiene e conforto	18 324,68	110 003,10	128 327,78
FSE- Outros FSE	248 101,53	138 366,50	386 468,03
FSE	1 093 923,12	4 447 793,07	5 541 716,19
Custos com pessoal	1 316 725,22	246 657,34	1 563 382,56
Gastos de depreciação e de amortização	1 503 522,82	2 717 605,21	4 221 128,03
Imparidades (perdas)	1 333,04		1 333,04
Reduções de justo valor			-
Provisões (aumentos)			-
Gastos referentes a TRH/TGR	51 298,24	106 335,79	157 634,03
Outros gastos e perdas	46 844,38	13 827,30	60 671,68
Juros e gastos similares suportados	3 451,60	4 372,28	7 823,88
SNC-AP	2 923 175,30	3 088 797,92	6 011 973,22
TOTAL	8 888 382,49	7 561 289,27	16 449 671,76






Gastos Indiretos por Funções					
Rubricas	Total do custo indireto	AA (%)	AR (%)	AA	AR
CMVMC-Custo de aquisição de água em alta					
CMVMC-Combustíveis		54%	46%	0	0
CMVMC-Outros	353 720	54%	46%	191 009	162 711
CMVMC	353 720			191 009	162 711
FSE-Custo do tratamento de efluentes em alta					
FSE-Custo com o tratamento de resíduos em alta					
FSE-Subcontratos		54%	46%	0	0
FSE-Trabalhos especializados	484 880	54%	46%	261 835	223 045
FSE-Publicidade e propaganda	70 106	54%	46%	37 857	32 249
FSE-Honorários	4 500	54%	46%	2 430	2 070
FSE-Conservação e reparação	179 901	54%	46%	97 146	82 754
FSE-Material de escritório	694	54%	46%	375	319
FSE-Eletricidade	14 881	54%	46%	8 036	6 845
FSE-Combustíveis	103 717	54%	46%	56 007	47 710
FSE-Água	5 361	54%	46%	2 895	2 466
FSE-Transporte de mercadorias		54%	46%	0	0
FSE-Rendas de edifícios	13 103	54%	46%	7 075	6 027
FSE-Alugueres de equipamentos	92 014	54%	46%	49 688	42 327
FSE-Comunicações-portes de correio	300 551	54%	46%	162 297	138 253
FSE-Comunicações-telefones/telemóveis	11 865	54%	46%	6 407	5 458
FSE-Comunicações-internet	2 887	54%	46%	1 559	1 328
FSE-Seguros- Multirrisco		54%	46%	0	0
FSE-Seguros- Responsabilidade civil	8 322	54%	46%	4 494	3 828
FSE-Seguros- Frota	25 406	54%	46%	13 719	11 687
FSE-Contencioso e notariado		54%	46%	0	0
FSE-Limpeza, higiene e conforto	81 410	54%	46%	43 962	37 449
FSE- Outros FSE	1 150 027	54%	46%	664 460	485 566
FSE	2 549 624			1 420 243	1 129 381
Custos com pessoal	3 510 328	54%	46%	1 895 577	1 614 751
Gastos de depreciação e de amortização (indiretos e	334 701	54%	46%	180 739	153 963
Imparidades (perdas)	104 399	54%	46%	56 376	48 024
Reduções de justo valor		54%	46%	0	0
Provisões (aumentos)		54%	46%	0	0
Outros gastos e perdas	90 445	54%	46%	48 840	41 605
Juros e gastos similares suportados	7 672	54%	46%	4 143	3 529
SNC-AP					
TOTAL	6 950 889			3 796 926	3 153 963

Ponto 34

Demonstração de Resultados por Função				
Rubrica	2025		2024	
	Saneamento	Abastecimento	Saneamento	Abastecimento
Gastos Diretos	- 7 561 289,27	- 8 888 382,49	- 7 026 660,10	- 8 544 598,65
Gastos Indiretos	- 3 153 963,10	- 3 796 926,27	- 2 520 362,84	- 3 220 596,13
Total Gastos	- 10 715 252,37	- 12 685 308,76	- 9 547 022,94	- 11 765 194,78
Rendimentos Diretos	11 781 451,63	12 769 227,96	11 363 449,96	12 198 849,42
Rendimentos Indiretos	226 900,62	248 105,35	244 403,34	288 343,76
Total Rendimentos	12 008 352,25	13 017 333,31	11 607 853,30	12 487 193,18
Resultados por Função	1 293 099,88	332 024,55	2 060 830,36	721 998,40





Considerando o nível de implementação atual do sistema de informação de gestão e as divulgações previstas no parágrafo 34 da NCP27, os SMAS de Leiria apuram os os custos e rendimentos, diretos e indiretos, por função.

Em 2025, os resultados da atividade de saneamento diminuíram em 767.730,48 € em relação a 2024 e na atividade de água houve um aumento de 389.973,85 €.

Descrição	2025		
	Total	Repartição das rubricas	
		Atividades	
	AA	AR	
Vendas	11 659 792,79	11 659 792,79	
Prestação de serviços ¹⁾	10 674 911,98	154 740,88	10 520 171,10
Volume de negócios	22 334 704,77	11 814 533,67	10 520 171,10
Custo de aquisição de água em alta	- 4 678 597,64	- 4 678 597,64	
FSE-Custo do tratamento de efluentes em alta	- 4 049 918,51		- 4 049 918,51
FSE-Custo da recolha e tratamento de resíduos em alta	-		
Margem Bruta	13 606 188,62	7 135 936,03	6 470 252,59
<i>% Volume de Negócios</i>	<i>0,61</i>	<i>0,60</i>	<i>0,62</i>
Impostos e taxas (SNC-AP)	25 143,78	13 577,64	11 566,14
Transferências e subsídios correntes obtidos (SNC-AP)	-	-	-
Rendimentos dos serviços de construção (SNC)	-	-	-
Ganhos/perdas imputados de subsidiárias, assoc. e empreendimentos conjuntos (SNC)	-	-	-
Gastos de serviços de construção (SNC)	-	-	-
Variação nos inventários da produção	- 5 167,66	- 5 167,66	
Trabalhos para a própria entidade	380 064,02	379 896,78	167,24
Subsídios de exploração	-		
Financiamento do tarifário social (pela entidade titular)	-		
Subsídios ao investimento	1 947 725,12	659 026,14	1 288 698,98
CMVMC (excepto custo de aquisição de água em alta)	- 571 104,25	- 383 694,98	- 187 409,27
FSE (Excepto tratamento de efluentes, de resíduos em alta e TRH/TGR)	- 4 041 421,91	- 2 514 166,21	- 1 527 255,70
Gastos com o pessoal	- 5 073 710,36	- 3 212 302,23	- 1 861 408,13
Transferências e subsídios concedidos (SNC-AP)	-		
Prestações sociais (SNC-AP)	-		
Imparidades (perdas/reversões)	- 86 590,71	- 47 372,18	- 39 218,53
Provisões (aumentos/reduções)	-		
Aumentos/reduções de justo valor	-		
Rendimentos referentes a TRH/TGR	109 982,87	36 268,27	73 714,60
Gastos referentes a TRH/TGR	- 157 634,03	- 51 298,24	- 106 335,79
Outros rendimentos e ganhos	195 535,60	98 842,06	96 693,54
Outros gastos e perdas	- 151 116,74	- 95 684,71	- 55 432,03
Resultado antes de depreciações, gastos de financiamento e impostos	6 177 894,35	2 013 860,70	4 164 033,65
Gastos de depreciação e de amortização	- 4 555 829,45	- 1 684 261,59	- 2 871 567,86
Resultado operacional (antes de gastos de financiamento e impostos)	1 622 064,90	329 599,11	1 292 465,79
Juros e rendimentos similares obtidos	18 555,34	10 019,88	8 535,46
Juros e gastos similares suportados	- 15 495,81	- 7 594,44	- 7 901,37
Resultados financeiros	3 059,53	2 425,44	634,09
Resultado antes de impostos (RAI)	1 625 124,43	332 024,55	1 293 099,88
Imposto sobre o rendimento do exercício (SNC)	-	-	-
Impostos diferidos (SNC)	-	-	-
Resultado Líquido do Exercício	1 625 124,43	332 024,55	1 293 099,88





Rendimentos por Funções			
Rubricas	AA	AR	Total
Vendas de mercadorias - rendimentos tarifários	11 659 792,79		11 659 792,79
Vendas de mercadorias - outros rendimentos			-
Vendas de produtos			-
Prestação de serviços - rendimentos tarifários		10 399 483,04	10 399 483,04
Prestação de serviços - outros rendimentos	154 740,88	120 688,06	275 428,94
Variação nos inventários da produção	- 5 167,66		- 5 167,66
Trabalhos para a própria entidade	379 896,78	167,24	380 064,02
Subsídios à exploração			-
Financiamento do tarifário social (pela entidade titular)			-
Imparidades (reversões)	10 336,53	8 805,19	19 141,72
Provisões (reduções)			-
Aumentos de justo valor			-
Rendimentos referentes a TRH/TGR	36 268,27	73 714,60	109 982,87
Subsídios ao investimento	659 026,14	1 288 698,98	1 947 725,12
Outros rendimentos e ganhos	98 842,06	96 693,54	195 535,60
Juros e rendimentos similares obtidos	10 019,88	8 535,46	18 555,34
SNC-AP			-
Impostos e taxas	13 577,64	11 566,14	25 143,78
Transferências e subsídios correntes obtidos			-
SNC			-
Rendimentos de serviços de construção			-
Ganhos/perdas imputados de subsidiárias, assoc. e empreendimentos conjuntos			-
RENDIMENTOS E GANHOS TOTAIS	13 017 333,31	12 008 352,25	25 025 685,56

O referido parágrafo solicita o apuramento e divulgação por bem e serviço prestado, no entanto, em 2025, ainda não foi possível estruturar a informação contabilística nesse sentido.

Ponto 37

No caso das autarquias locais, devem ser obtidos mapas de informação indicando o custo direto e indireto e respetivo rendimento associado para bens produzidos e serviços prestados, função, unidade, departamento ou atividade e bem ou serviço pelo qual é cobrado um preço ou taxa.

Durante o exercício de 2025, os SMAS de Leiria promovem a organização da informação de gestão no sentido de apresentação dos quadros referidos no Manual de Implementação de SNCAP.

O nível de implementação do Sistema de Informação de Gestão permite a apresentação detalhada dos custos diretos e indiretos por funções.

Ponto 38

A informação sobre gestão ambiental encontra-se prevista no quadro 5 do Manual de Implementação do SNCAP, no entanto, e pelos motivos atrás referidos, estes SMAS descrevem no capítulo 9 as atividades desenvolvidas





Divisão de Planeamento e Projeto



Divisão de Manutenção



Divisão de Laboratório de Controlo de Qualidade



Divisão de Controlo de Gestao e Estrategia



Divisão da Comercial



Divisão de Exploração



Divisão de Obras e Fiscalização



Sistemas de Informação



Apoio Jurídico



Recursos Humanos e Higiene



segurança e saúde no trabalho




apoio administrativo à direção

PRESTAR UM SERVIÇO DE EXCELÊNCIA É A NOSSA MISSÃO

ATIVIDADES DESENVOLVIDAS

RELATÓRIO & CONTAS 2025

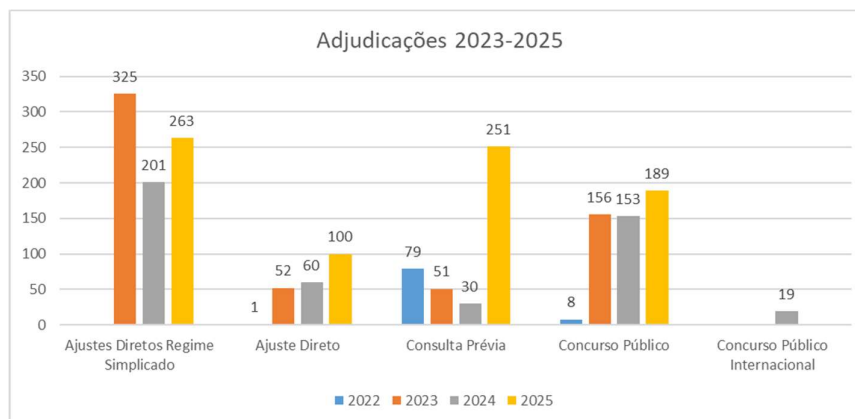
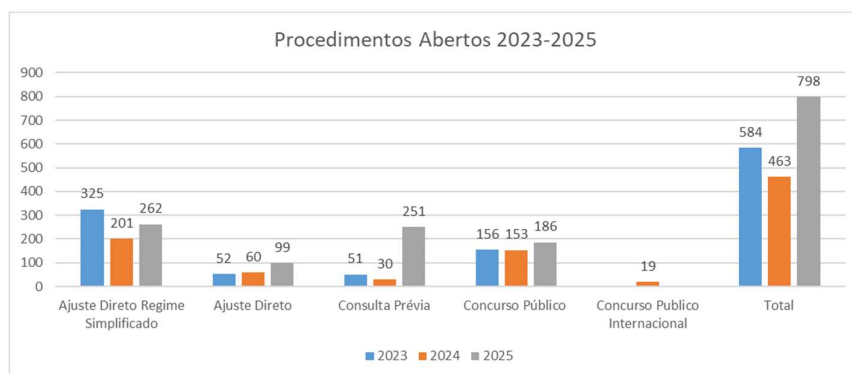


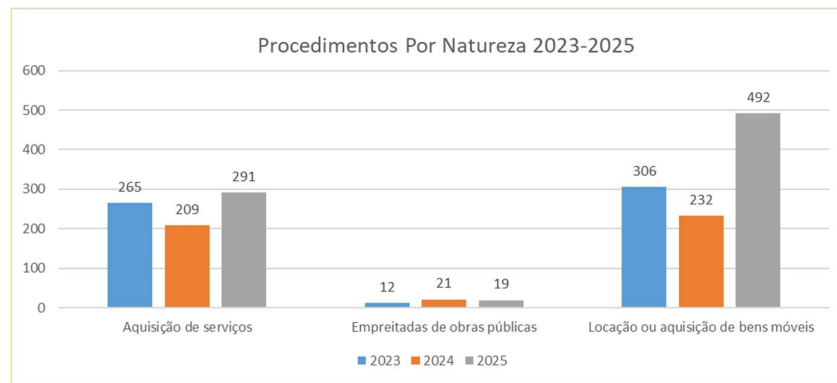

10. ATIVIDADES DESENVOLVIDAS

10.1 Divisão de Controlo de Gestão e Estratégia

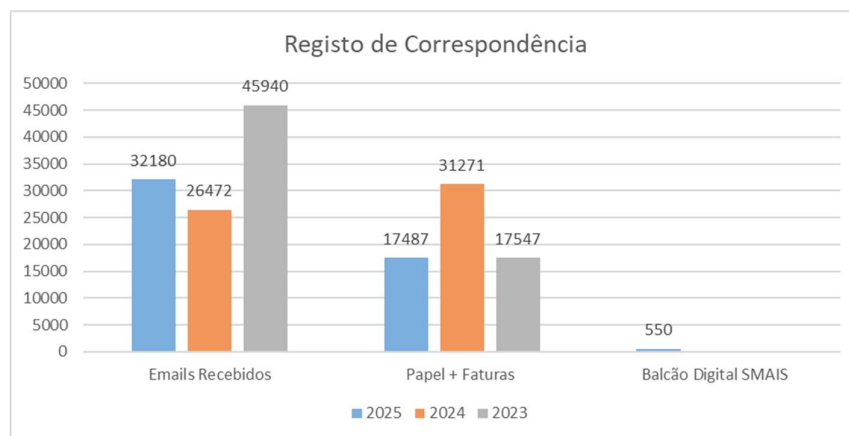
À Divisão de Controlo de Gestão e Estratégia cabe, entre outras atribuições, assegurar a definição da política financeira dos SMAS de Leiria e promover a respetiva aplicação, dirigir de forma integrada e coordenada as atividades de relato e controlo financeiro, garantir de forma integrada a contratação de bens e serviços e empreitadas e gestão de stocks e, ainda, supervisionar os processos de aquisição, alienação e gestão dos bens móveis e imóveis.

Na área de Contratação Pública foram abertos 262 procedimentos por ajuste direto regime simplificados no total de 798 procedimentos abertos no exercício de 2025, representando 32% dos processos.





Em 2025, deram entrada nos SMAS de Leiria 50.217 documentos, sendo 22.813 emails e 17487 documentos em suporte papel e documentos vindos da Loja do Cidadão que resultam de atendimentos presenciais.



No âmbito da estratégia de modernização administrativa e de desmaterialização de processos, os SMAS de Leiria disponibilizaram, a partir de 1 de abril de 2025, o balcão digital SMAIS, permitindo a submissão online de projetos, pedidos de ramais e solicitações de vistoria. Esta solução veio reforçar a eficiência operacional, através da simplificação e normalização de procedimentos, redução de tempos de resposta e maior controlo e rastreabilidade dos processos. Paralelamente, constitui um importante ganho para os utilizadores, ao proporcionar maior comodidade, acessibilidade e transparência na interação com os serviços, eliminando deslocações presenciais e permitindo o acompanhamento em tempo real do estado dos pedidos. Esta iniciativa contribui, assim, para a melhoria da qualidade do serviço prestado, alinhando-se com os princípios de proximidade, eficiência e inovação na gestão pública.






10.2 Divisão de Inovação e Sistemas de Informação

A Divisão de Inovação e Sistemas de Informação, é uma Unidade Orgânica Flexível dependente da Direção Delegada de Administração, à qual, inerentes à missão e objeto de atuação dos Sistemas e Tecnologias de Informação, constituem competências da Divisão, as seguintes:

- a) Planear e Organizar, nomeadamente:
 - a.1) Elaborar uma Estratégia/Plano Estratégico de Sistemas e Tecnologias de Informação, que inclua os temas seguintes:
 - a.1.1) Definir a arquitetura de informação;
 - a.1.2) Determine a direção tecnológica dos STI;
 - a.1.3) Defina os processos e organização dos STI;
 - a.1.4) Permitir a integração automática de todos os sistemas e tecnologias de informação (STI), assegurando a (i) segurança da informação, (ii) continuidade, e (iii) disponibilidade dos sistemas aos clientes e colaboradores dos SMAS Leiria;
 - a.2) Assegurar o Planeamento e a gestão dos investimentos dos STI, considerando, entre outros aspetos, um adequado inventário de todos ativos tangíveis de STI:
 - a.3) Comunicar os objetivos e orientações da gestão;
 - a.4) Assegurar a gestão e o Planeamento dos recursos humanos dos STI.
 - a.5) Gerir a qualidade da informação e o desempenho dos STI;
 - a.6) Identificar e assegurar a gestão dos riscos dos STI.
 - a.7) Gerir e controlar/monitorar todos os projetos, nas suas principais componentes de STI.
- b) Adquirir e Implementar, nomeadamente:
 - b.1) Identificar Soluções Automatizadas/Integradas;
 - b.2) Adquirir e Manter o Software Aplicacional e a Infraestrutura Tecnológica;
 - b.3) Assegurar a Operação e Utilização dos STI;
 - b.4) Adquirir os Recursos de STI;
 - b.5) Gerir as Alterações;
 - b.6) Instalar e Homologar as Soluções e Alterações;
- c) Entregar e dar suporte operacional, a referir:
 - c.1) Definir e Gerir os Níveis de Serviço;
 - c.2) Gerir os Serviços de Terceiros;
 - c.4) Gerir a Capacidade e o Desempenho dos STI;
 - c.5) Assegurar a Continuidade dos Serviços;
 - c.6) Assegurar a Segurança dos STI;
 - c.7) Identificar e Alocar os Custos;
 - c.8) Formar os Utilizadores;
 - c.9) Gerir os e os Serviços de Suporte
 - c.10) Gerir a Configuração dos STI;
 - c.11) Gerir os Problemas;
 - c.12) Gerir os Dados e a informação;
 - c.13) Gerir e controlar o Ambiente Físico;
 - c.14) Gerir as Operações de suporte dos STI;
- d) Monitorizar e Avaliar o desempenho dos STI, a referir:






- d.1) Monitorizar e Avaliar o Desempenho dos STI;
- d.2) Monitorizar e Avaliar o Controlo Interno implementado;
- d.3) Assegurar a Conformidade com Requisitos Externos;
- d.4) Governação dos STI.
- e) Definir e realizar um plano de segurança global de todos os STI, incluindo os requisitos da Cibersegurança e da lei da proteção de dados pessoais;
- f) Assegurar a gestão e o controlo de todos os contratos no âmbito dos STI;
- g) Participar, no âmbito das tecnologias da informação, em ações de reengenharia de processos, visando a modernização e a simplificação administrativa;
- h) Garantir a adequada documentação de todos os processos inerentes aos STI;
- i) Manter atualizado um inventário de todos os ativos e equipamentos de STI;
- j) Participar e definir os requisitos técnicos de STI, em todos procedimentos de aquisição de bens e serviços necessários ao processo de informatização integrada dos SMAS Leiria, nomeadamente software, hardware, equipamentos de comunicações e suporte aplicacional;
- k) Garantir o bom funcionamento de todos STI,
- l) Realizar o apoio técnicos a todos os colaboradores e utilizadores dos SMAS Leiria, incluindo clientes;
- m) Colaborar na elaboração do plano de formação no domínio da utilização dos STI;
- n) Assegurar a realização de backups regulares da informação de toda a informação da SMAS Leiria e configuração dos STI;
- o) Administrar a página da internet dos SMAS Leiria, definindo a sua estrutura e requisitos de segurança;
- p) Ser o ponto de contato permanente com o Centro Nacional de Cibersegurança, como responsável pela Segurança;
- q) Desencadear todas as medidas no âmbito técnico que se refere, em especial, à atualização continua do Sistema de Informação Geográfico (SIG);
- r) Apoiar os utilizadores internos no âmbito da utilização do software SIG, com a prestação de serviços de apoio técnico ou esclarecimento de dúvidas, ações de formação e divulgação da tecnologia SIG, promovendo a sua aceitação e utilização como ferramenta de acesso à informação de cadastro em detrimento do manuseamento do cadastro em papel.

Em 2025 esta Divisão assegurou a gestão, desenvolvimento e evolução das infraestruturas tecnológicas, dos sistemas de informação e das plataformas de informação geográfica, bem como o apoio transversal aos diversos serviços da organização. No decurso do ano, desenvolveu a sua atividade com base nas competências que lhe estavam atribuídas à data, abrangendo, designadamente, a administração e manutenção dos sistemas e infraestruturas de informação, a gestão de aplicações corporativas, a garantia da continuidade e segurança dos serviços digitais, a implementação e exploração do Sistema de Informação Geográfica (SIG) e a promoção de soluções tecnológicas de apoio à decisão, à eficiência operacional e à modernização administrativa.

O ano de 2025 ficou marcado pela consolidação de projetos estruturantes, pela crescente dependência dos serviços dos SMAS relativamente às plataformas digitais e pela intensificação das exigências ao nível da cibersegurança, interoperabilidade, qualidade da informação e disponibilidade dos sistemas. Em paralelo, a Divisão assumiu a articulação com parceiros tecnológicos externos, na coordenação de projetos transversais e no apoio direto aos utilizadores internos.

Na área de atuação de Sistemas de Informação, ao longo de 2025, esta Divisão deu continuidade ao processo de modernização tecnológica, operacional e no reforço da resiliência digital dos SMAS de Leiria. A atividade desenvolvida





foi intensa e diversificada, abrangendo a gestão da infraestrutura tecnológica, a administração de sistemas e aplicações críticas, o suporte aos utilizadores e a implementação de projetos estruturantes com impacto transversal em toda a organização.

Em 2025, destacamos a entrada em produção do Portal SMAIS – Serviços Online, que representou um avanço significativo na desmaterialização de processos administrativos e na melhoria da relação com os munícipes. Este projeto envolveu a criação e normalização de modelos documentais, a adaptação dos fluxos de atendimento, a integração com sistemas internos e a disponibilização de informação de apoio ao preenchimento dos formulários.

Procedeu-se, também, à migração para a suite Office 365, que incluiu a transição faseada das caixas de correio eletrónico para o serviço Exchange Online, bem como a instalação das aplicações nos postos de trabalho físicos e virtualizados. A Divisão assegurou o acompanhamento técnico e operacional de todo o processo, garantindo a continuidade do serviço, a minimização do impacto nos utilizadores e a adoção de práticas mais modernas de colaboração, mobilidade e segurança da informação. Este projeto incluiu ainda a revisão e adaptação de scripts de instalação e intervenções manuais em situações específicas.

Foi igualmente assegurada a gestão contínua das aplicações corporativas, com especial destaque para as soluções Medidata e SIGMA. Foram implementadas múltiplas atualizações legais, funcionais e técnicas, essenciais para o cumprimento das obrigações regulamentares e para o normal funcionamento das áreas administrativa, financeira, de recursos humanos e operacionais.


No domínio da integração de sistemas e valorização da informação operacional, destaca-se a ligação da base de dados de avarias ao Sistema de Informação Geográfica, concretizada através da disponibilização de um dashboard de gestão de ocorrências ao Contact Center. Esta solução permitiu uma visualização integrada e em tempo real das ocorrências registadas, melhorando significativamente a capacidade de triagem, acompanhamento e resposta às solicitações dos munícipes, bem como a articulação entre os sistemas de informação e os serviços operacionais.

No âmbito das comunicações, procedeu-se à implementação da nova central telefónica, incluindo a instalação e configuração de equipamentos físicos, a migração controlada das extensões existentes e a integração com soluções de softphone e contact center. Este projeto permitiu modernizar a infraestrutura de comunicações, melhorar a fiabilidade do serviço e reforçar a capacidade de resposta dos canais de atendimento, assegurando simultaneamente a continuidade do serviço durante o período de transição.

Foi assegurada ainda a preparação, renovação e distribuição de material informático, incluindo portáteis, workstations, tablets, thin clients e monitores, bem como o acondicionamento de equipamentos existentes, através da substituição de componentes e reinstalação de sistemas. Estas ações tiveram impacto direto na melhoria do desempenho dos postos de trabalho, no conforto dos utilizadores e na eficiência energética. Paralelamente, foi realizado o levantamento e encaminhamento de material obsoleto para abate, contribuindo para uma gestão mais racional do parque tecnológico.

Em matéria de cibersegurança e governação da informação, destacou-se a colaboração com parceiros especializados, permitindo o levantamento e inventariação dos ativos tecnológicos, o cumprimento das obrigações legais de reporte e o início da implementação de metodologias de gestão de risco. Foi igualmente dado início a um projeto de modernização da infraestrutura de IT, orientado para o reforço da segurança, da segmentação de redes, da proteção de





acessos, da política de backups e da preparação de ambientes de maior disponibilidade, cuja execução se prolongará para 2026.

Merece, ainda, destaque a implementação da plataforma de gestão GLPI (<https://glpi.smasl.pt>), que veio estruturar os processos de inventário, gestão de ativos, licenciamento e suporte técnico. A colocação em produção do módulo de gestão de pedidos permitiu iniciar a normalização do suporte aos utilizadores, enquanto o processo de consolidação progressiva da informação de inventário estabeleceu as bases para uma gestão mais organizada, monitorizável e alinhada com boas práticas de gestão de serviços de tecnologias de informação.

No que diz respeito à área de Sistemas de Informação Geográfica (SIG), a Divisão concentrou a sua atividade na consolidação do cadastro das infraestruturas e na modernização da plataforma geográfica dos SMAS de Leiria, assumindo um papel cada vez mais relevante no apoio à operação, planeamento, fiscalização e tomada de decisão.

Foi concluída a migração do sistema InfraSIG para a solução ArcGIS Utility Network, permitindo a adoção de um modelo de gestão de redes mais moderno, robusto e flexível. Este processo envolveu um conjunto alargado de atividades técnicas, incluindo a correção de inconsistências topológicas, a reorganização da estrutura de projetos, serviços e layouts, a republicação de webservices e a realização de testes extensivos, garantindo a fiabilidade e a qualidade da informação disponibilizada.

Paralelamente, foi dado um impulso significativo à atualização do cadastro das redes, com especial incidência na rede de abastecimento de água, complementada por intervenções pontuais nas redes de águas residuais e pluviais. Este trabalho permitiu alcançar um elevado nível de completude e atualidade da informação geográfica, fundamental para a gestão dos ativos, o planeamento de intervenções e o apoio às divisões operacionais.

Foi assegurada a gestão e manutenção do Geoportal dos SMAS de Leiria (www.sig.smas-leiria.pt), enquanto plataforma corporativa de disponibilização e consulta de informação geográfica, garantindo a operacionalidade contínua das aplicações e serviços disponibilizados, bem como a correção de inconsistências e a realização de ajustamentos decorrentes da evolução da informação e das necessidades dos utilizadores.

A área de SIG participou ativamente em diversos projetos transversais, destacando-se a colaboração nos projetos de Georreferenciação de Clientes, Telemetria e Georreferenciação de Fossas, bem como o apoio técnico à 6.ª Alteração do PDM no que respeita à validação e integração de infraestruturas. Estas iniciativas reforçaram a integração do SIG nos processos internos e a articulação com outras unidades orgânicas e entidades externas.

Foram igualmente desenvolvidas atividades relevantes no domínio da formação, capacitação e acompanhamento de utilizadores, incluindo ações internas, sessões de formação técnica, apoio à integração de novos elementos na equipa e produção de documentação procedimental, contribuindo para a normalização dos processos, a transferência de conhecimento e a sustentabilidade do sistema a médio e longo prazo.

O ano de 2025 para a Divisão de Inovação e Sistemas de Informação, foi marcado pela concretização de projetos estruturantes, pela modernização das plataformas tecnológicas e pelo reforço do papel transversal no funcionamento dos SMAS de Leiria. O trabalho desenvolvido permitiu não só responder às necessidades imediatas da organização, como também criar bases sólidas para uma evolução sustentada em 2026.





10.3 Divisão Comercial

À Divisão Comercial cabe, entre outras atribuições:

- Assegurar a definição da política comercial dos SMAS de Leiria e assegurar a respetiva aplicação;
- Assegurar a qualidade dos serviços prestados, nomeadamente das áreas de relação com o cliente, através da manutenção de um núcleo de atendimento apto a desempenhar funções em qualquer área dos SMAS de Leiria;
- Garantir o acompanhamento, harmonização e implementação dos procedimentos definidos para a área de atendimento ao cliente;
- Monitorizar a satisfação dos Clientes;
- Garantir a existência de um plano de Comunicação e Imagem alinhado com os objetivos estratégicos dos SMAS de Leiria;
- Coordenar a execução de folhas informativas para os colaboradores e clientes e também toda a comunicação externa com a colaboração das restantes unidades;
- Coordenar e controlar todas as estratégias de imagem e comunicação externa, desenvolvidas ao nível das várias unidades orgânicas, no sentido de as enquadrar numa estratégia global;
- Promover a implementação, manutenção e melhoria contínua do Sistema de Gestão da Qualidade, tendo como referência as normas aplicáveis;
- Assegurar a elaboração do plano anual de auditorias nas diversas vertentes, nomeadamente, comercial, financeira, administrativa, processos e procedimentos de trabalho.

A Divisão Comercial está organizada com os seguintes serviços:

- ✓ Comunicação e Imagem
- ✓ Apoio ao Cliente
- ✓ Faturação
- ✓ Cobrança
- ✓ Atendimento ao Público (Presencial e telefónico)
- ✓ Fiscalização e Leituras
- ✓ Assistência Técnica
- ✓ Gestão do Parque de Contadores


Em 2025 continuámos a trilhar um caminho da melhoria contínua, com foco na satisfação dos clientes e aspirando a ser uma referência no desenvolvimento sustentável do Município de Leiria, baseando-nos em altos padrões de proteção e valorização dos sistemas ambientais, consolidando uma imagem de confiança, transparência e competência.

Destacam-se, de seguida, alguns pontos cujos resultados são dignos de referência:

O Sistema de Gestão da Qualidade

A implementação do Sistema de Gestão da Qualidade é da responsabilidade da Divisão Comercial, mas abrange a totalidade dos SMAS de Leiria, todas as Divisões e Serviços têm Processos SGQ identificados em diversos níveis de maturidade.





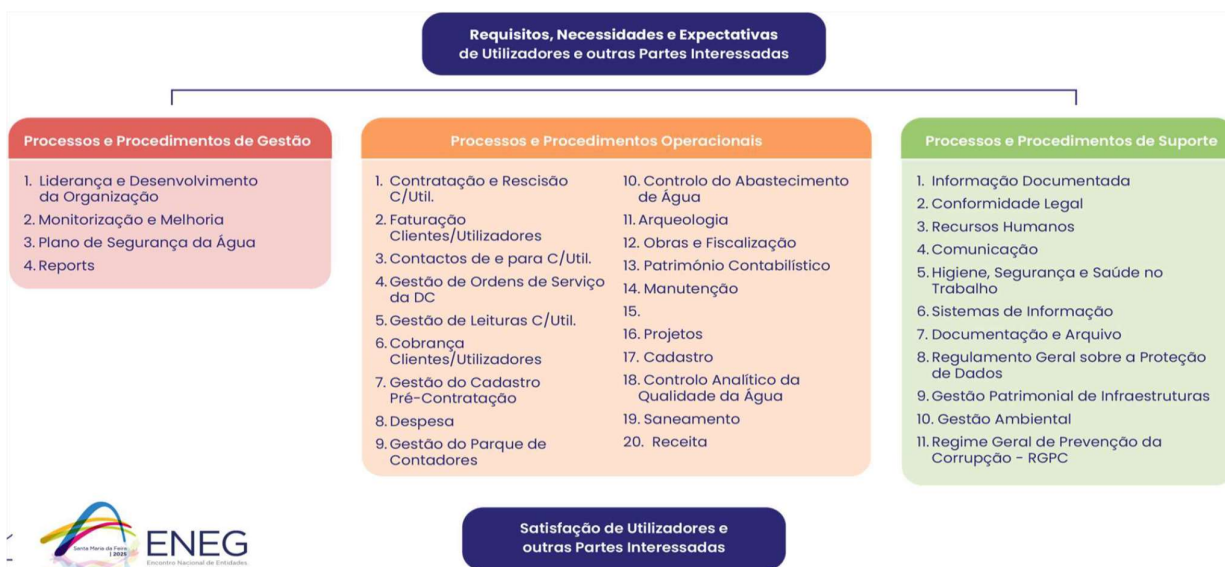
Neste projeto sistematizaram-se as regras e padrões preestabelecidos pela Norma ISO 9001 “Sistema de Gestão da Qualidade” e tendo em conta o preconizado pelas Normas NP ISO 10001 “Gestão da qualidade, satisfação do cliente, Linhas de orientação relativas aos códigos de conduta das organizações”, NP ISO 10002 “Gestão da qualidade, satisfação do cliente, Linhas de orientação para o tratamento de reclamações nas organizações”, NP ISO 10003 “Gestão da qualidade, satisfação do cliente, Linhas de orientação para a resolução de conflitos externa às organizações”, NP ISO 10004 “Gestão da qualidade, satisfação do cliente, Linhas de orientação para a monitorização e a medição”, NP ISO 31008 “Gestão do risco e de orientação”, onde a monitorização de processos, a rastreabilidade de dados, a avaliação da satisfação dos clientes e dos colaboradores, as auditorias passaram a fazer parte do dia-a-dia.

A estratégia global do Sistema tem-se focado em 3 eixos:



No que diz respeito ao eixo melhoria dos procedimentos operacionais, em 2025 foi documentado mais um processo operacional, o PO19 – Saneamento, com a entrada do subprocesso de descarga de águas residuais e limpeza de fossas sépticas, um processo de suporte, PS2, de Conformidade Legal e um processo de Gestão, PG1- Liderança e Desenvolvimento da Organização com o subprocesso de Responsabilidade Social.






O Sistema mantém operacional uma plataforma de monitorização de indicadores de desempenho onde cada processo mapeado é controlado. Dispõe também de uma plataforma de gestão de constatações onde, também por processo, são identificadas todas as não conformidades e oportunidades de melhoria em direta relação com a avaliação de risco.

Quanto ao eixo Atitude orientada para o Cliente, o Foco no Cliente é compromisso assumido pela gestão de topo e vertido na Política da Qualidade dos SMAS de Leiria. Em 2025 vimos renovada a certificação “Líder no Atendimento ao Cliente”, pelo IPRC nos canais presencial e digital da Divisão Comercial. Foram também introduzidas novas ferramentas tais como o balcão SMAIS e o novo site que tornaram mais simples a jornada do Cliente. A possibilidade de executar os ramais por iniciativa do Cliente também foi uma medida excecional que permitiu reduzir os tempos de espera para a contratação do serviço.





Processos de Gestão

Monitorização e Melhoria



Em 2025 foram registadas 615 constatações tendo como origem as reclamações de Clientes, auditorias internas e externas bem como a análise de dados. Todas as constatações foram analisadas dando origem a 1671 ações. 90% das ações criadas foram implementadas estando em curso 6%.

Na tabela seguinte apresentam-se as auditorias efetuadas em 2025:

Processos SGQ ou Atividades a auditar	Divisão/ Serviço	Âmbito	Objetivo	Critérios	Coordenador Auditor ou Entidade	Data de realização da Auditoria
PG 1 - Liderança e Desenvolvimento da Organização	DD	Conformidade	Certificação no âmbito da ISO 9001	Auditoria Interna	Hermínio Henrique	13 e 14 de Jan
PG 4 - Reports	DDA	Conformidade	Certificação no âmbito da ISO 9001	Auditoria Interna	Hermínio Henrique	13 e 14 de Jan
PO1 - Contratação e Rescisão de Clientes/Utilizadores	DC	Conformidade	Certificação no âmbito da ISO 9001	Auditoria Interna	Hermínio Henrique	24 de Abr
PO2 - Faturação Clientes/Utilizadores	DC	Conformidade	Certificação no âmbito da ISO 9001	Auditoria Interna	Hermínio Henrique	13 e 14 de Jan
PO3_S-1 - Presencial e telefónico	DC	Conformidade	Certificação no âmbito da ISO 9001	Auditoria Interna	Hermínio Henrique	13 e 14 de Jan
PO3_S-2 - Escrito	DC	Conformidade	Certificação no âmbito da ISO 9001	Auditoria Interna	Hermínio Henrique	
PO3_S-3 - Reclamações e Sugestões	DC	Conformidade	Certificação no âmbito da ISO 9001	Auditoria Interna	Hermínio Henrique	
PO3_S-4 - CRM	DC	Conformidade	Certificação no âmbito da ISO 9001	Auditoria Interna	Hermínio Henrique	
PO6_S-1 Acordos de Pagamento	DC	Conformidade	Certificação no âmbito da ISO 9001	Auditoria Interna	Hermínio Henrique	24 de Abr
PO6_S-2 Estratégia da Dívida	DC	Conformidade	Certificação no âmbito da ISO 9001	Auditoria Interna	Hermínio Henrique	
PO6_S-3 - Restituição de Crédito	DC	Conformidade	Certificação no âmbito da ISO 9001	Auditoria Interna	Hermínio Henrique	
PO6_S-4 - Cobrança fora de prazo	DC	Conformidade	Certificação no âmbito da ISO 9001	Auditoria Interna	Hermínio Henrique	
PO6_S-5 - Cobrança	DC	Conformidade	Certificação no âmbito da ISO 9001	Auditoria Interna	Hermínio Henrique	
PO 7 - Gestão do Cadastro Pré-Contratação	DC	Conformidade	Certificação no âmbito da ISO 9001	Auditoria Interna	Hermínio Henrique	24 de Abr
PO 8 - Despesa	DCGE	Conformidade	Certificação no âmbito da ISO 9001	Auditoria Interna	Hermínio Henrique	13 e 14 de Jan
PO 9 - Gestão do Parque de Contadores e Telemetria	DC	Conformidade	Certificação no âmbito da ISO 9001	Auditoria Interna	Hermínio Henrique	26 de Set





PO10_S-2.1 – PCQA	DE	Conformidade	Certificação no âmbito da ISO 9001	Auditoria Interna	Hermínio Henrique	13 e 14 de Jan
PO10_S-2.2 – PCO	DE	Conformidade	Certificação no âmbito da ISO 9001	Auditoria Interna	Hermínio Henrique	
PO14_S-4 – Ferramentaria	DM	Conformidade	Certificação no âmbito da ISO 9001	Auditoria Interna	Hermínio Henrique	13 e 14 de Jan
PO14_S-5 – Operação de Estações Elevatórias de Águas Residuais	DM	Conformidade	Certificação no âmbito da ISO 9001	Auditoria Interna	Hermínio Henrique	
PO 18 – Controlo Analítico da Qualidade da Água	DLCQ	Conformidade	Certificação no âmbito da ISO 9001	Auditoria Interna	Hermínio Henrique	13 e 14 de Jan
PO18_S-1 – Amostragem	DLCQ	Conformidade	Certificação no âmbito da ISO 9001	Auditoria Interna	Hermínio Henrique	
PO18_S-2 – Controlo Analítico de Microbiologia e Físico-química	DLCQ	Conformidade	Certificação no âmbito da ISO 9001	Auditoria Interna	Hermínio Henrique	
PO 19 – Saneamento	DE	Conformidade	Certificação no âmbito da ISO 9001	Auditoria Interna	Hermínio Henrique	13 e 14 de Jan 26 de Nov
PS 1 – Informação Documentada	DC	Conformidade	Certificação no âmbito da ISO 9001	Auditoria Interna	Hermínio Henrique	13 e 14 de Jan
PS 6 – Sistemas de Informação	SSI	Conformidade	Certificação no âmbito da ISO 9001	Auditoria Interna	Hermínio Henrique	24 de Abr
PS 8 – Regulamento Geral sobre a Proteção de Dados – RGPD	DDA	Conformidade	Certificação no âmbito da ISO 9001	Auditoria Interna	Hermínio Henrique	24 de Abr
Processos no âmbito da certificação	SGQ, DC, DLCQ, DOF-A, SRH, DE, DM	Certificação no âmbito da ISO 9001	Certificação no âmbito da ISO 9001	Auditoria Externa	TÜV Rheinland Portugal	04 e 05 de Dez
PO3 Contacto de e para Cliente/Utilizador - Atendimento presencial DC	DC	Certificação LAC	Manutenção das Certificações - Verificar a aplicação de boas práticas de atendimento e a coerência da informação prestada ao cliente/utilizador	Auditoria Externa – Cliente Mistério	Energica	ao longo do ano
PO3 Contacto de e para Cliente/Utilizador - Atendimento telefónico DC	DC	Certificação LAC	Manutenção das Certificações - Verificar a aplicação de boas práticas de atendimento e a coerência da informação	Auditoria Externa – Cliente Mistério	Energica	ao longo do ano
PO3 Contacto de e para Cliente/Utilizador - Atendimento escrito DC	DC	Certificação LAC	Manutenção das Certificações - Verificar a aplicação de boas práticas de atendimento e a coerência da informação	Auditoria Externa – Cliente Mistério	Energica	ao longo do ano
ERSAR	SMAS de Leiria	Qualidade Serviço		Auditoria Externa	ERSAR	11 e 12 de Dez
ERSAR	SMAS de Leiria	Regulação Económica		Auditoria Externa	ERSAR	14 e Out

Em dezembro de 2025 foi realizada auditoria externa de segundo acompanhamento pela TÜV Rheinland Portugal com os seguintes objetivos:

- Determinar a conformidade do sistema de gestão em assegurar o cumprimento dos requisitos legais, regulamentares e contratuais aplicáveis;





- Avaliar a eficácia do sistema de gestão para assegurar a melhoria contínua e o cumprimento dos objetivos estabelecidos;
- Avaliar o cumprimento das Regras de utilização da marca de Certificação e outras referências à Certificação;
- Avaliar a eficácia da implementação das ações corretivas da auditoria anterior;
- Avaliar a revisão pela gestão, auditorias internas, tratamento de reclamações e controlo operacional.

Foi incluído no âmbito de certificação mais um processo da Divisão de Exploração (PO19) e passou a estar certificada toda a Divisão de Manutenção. O reconhecimento formal por um organismo de certificação, entidade externa independente e acreditada, de que uma parte dos SMAS de Leiria dispõe de um Sistema de Gestão da Qualidade implementado e que segue as Normas explicitadas, foi, portanto, obtido em dezembro de 2025.

O âmbito de certificação contemplou os seguintes processos:

- Contratação e Rescisão com Clientes e Utilizadores; Faturação Clientes e Utilizadores; Contactos de e para Clientes e Utilizadores; Gestão de Pedidos da Divisão Comercial; Gestão de Leituras Clientes e Utilizadores; Cobrança a Clientes e Utilizadores; Gestão do Cadastro Pré-Contratação; Gestão do Parque de Contadores; Arqueologia; Controlo Analítico da Qualidade da Água; Controlo PCQA e PCO; Manutenção; Descarga de águas residuais/ lamas fossas sépticas.


Avaliação da Qualidade de Serviço relativa a 2024

A regulação da qualidade de serviço tem por objetivo melhorar a eficácia e a eficiência com que são prestados os serviços de águas e resíduos, sendo realizada com recurso à avaliação do desempenho das entidades gestoras. Neste âmbito, a ERSAR implementou um sistema de avaliação da qualidade do serviço prestado pelas entidades gestoras. A 4.ª geração do sistema de Avaliação da Qualidade do Serviço conta com 16 indicadores nos serviços de abastecimento de água e 18 indicadores no serviço de gestão de águas residuais, agrupados em três subsistemas distintos:

- Indicadores que traduzem a defesa dos interesses dos utilizadores, correspondentes a aspetos que estão diretamente relacionados com a qualidade do serviço que lhes é prestado e por eles sentidos diretamente.
- Indicadores que traduzem a sustentabilidade da entidade gestora, correspondentes a aspetos relacionados com a sua capacidade económica e financeira, infraestrutural, operacional e de recursos humanos, necessária à garantia de uma prestação de serviço regular e contínua aos utilizadores.
- Indicadores que traduzem a sustentabilidade ambiental, correspondentes a aspetos relacionados com o impacto ambiental da atividade da entidade gestora, nomeadamente em termos de conservação dos recursos naturais.

Foram agora tornados públicos os resultados da Avaliação da Qualidade do Serviço do Setor relativos ao ano de 2024 cuja análise se apresenta de seguida.





Serviço de Recolha de Águas Residuais

Entidade Gestora:

SMAS de Leiria

Rua da Cooperativa N.º2, 2410-256 LEIRIA
Tel. + 351 244 817 300, Fax + 351 244 817 301, E-mail geral@smas-leiria.pt



Management System
ISO 9001:2015



www.tuv.com
ID: 9000028695



Perfil da entidade gestora:


Modelo de gestão	Gestão direta (serviço municipalizado ou intermunicipalizado)
Entidade titular	CM de Leiria
Composição acionista	NA
Período de vigência do contrato	NA
Tipo de serviço	Em baixa
Utilizador do(s) sistema(s) em alta	Águas do Centro Litoral, S.A.
Entidades gestoras para as quais exporta água residual	Tejo Ambiente
Entidades gestoras das quais importa água residual	NA
Juntas de freguesia que prestam o serviço	NA
Entidade responsável pela gestão de soluções individuais de saneamento de águas residuais	Entidade gestora
Alojamentos servidos (n.º)	52690
Alojamentos servidos por soluções individuais de saneamento de águas residuais controladas (n.º)	102
Tipologia da área de intervenção	Área mediana urbana
Volume de atividade (m³/ano)	5454115
Plano de ação para o controlo de aflúências indevidas	Não
Plano de contingência	Não
Plano de eficiência energética	Não
Plano de segurança de saneamento	Não



Perfil do sistema de gestão de águas residuais:

Comprimento total de coletores (km)	1313,9
Estações elevatórias (n.º)	57
Estações de tratamento de águas residuais (n.º)	0
Fossas sépticas coletivas (n.º)	0
Emissários submarinos (n.º)	0
Índice de conhecimento infraestrutural (em 200)	114
Índice de gestão patrimonial de infraestruturas (em 200)	0
Índice de medição de caudais (em 200)	50
Licenciamento de descargas (%)	NA
Índice de valor de infraestrutura (entre 0 e 1)	0,74
Índice de segurança e resiliência (em 200)	14
Sazonalidade das aflúências	NA
Emissão indireta de gases com efeito de estufa (kg CO ₂ e/m ³)	0,01
Acessibilidade física ao tratamento (%)	100
Consumo de energia no tratamento (kWh/m ³)	NA
Encaminhamento adequado de lamas do tratamento (%)	NA
Benefício do tarifário social (%)	64
Utilização de volumes planeados (%)	122
Resposta a reclamações, sugestões e pedidos de informação telefónicos (%)	95





Ficha de avaliação da qualidade do serviço:

Indicador	Avaliação 2024	Valor do indicador (valor de referência)	Fiabilidade dos dados	Histórico 2020 - 2024	Observações
ADEQUAÇÃO DO SERVIÇO AO UTILIZADOR					
AR 02 - Acessibilidade física do serviço através de redes fixas e meios móveis		96 % [85; 100]	★		
AR 03 - Acessibilidade económica do serviço		0,27 % [0; 0,50]	★★★		
AR 04 - Ocorrência de inundações		14,79 /(1000 ramais.ano) [0; 0,25]	★		
AR 05 - Resposta a reclamações, sugestões e pedidos de informação escritos		90 % 100	★★★		
SUSTENTABILIDADE DA GESTÃO DO SERVIÇO					
AR 06 - Cobertura dos gastos		126 % [100; 110]	★★		
AR 08 - Adesão ao serviço por rede fixa		79,9 % [85,0; 100]	★		
AR 09 - Reabilitação de coletores		0,0 %/ano [1,5; 4,0]	★		
AR 10 - Ocorrência de colapsos estruturais em coletores		2,1 /(100 km.ano) 0,0	★		
AR 11 - Monitorização da condição de coletores		0 % ≥=75	★		
AR 12 - Utilização da infraestrutura de tratamento		NA [70; 95]			A entidade gestora não opera estações de tratamento de águas residuais.
AR 14 - Adequação dos recursos humanos no tratamento de águas residuais		NA [2,1; 3,2]			A entidade gestora não opera estações de tratamento de águas residuais que sirvam uma população equivalente igual ou superior a 2000 eq.p.
AR 15 - Adequação dos recursos humanos na recolha e drenagem de águas residuais		4,6 /(100 km.ano) [5,0; 11,0]	★		
SUSTENTABILIDADE AMBIENTAL					
AR 16 - Eficiência energética de instalações elevatórias		0,97 kWh/(m³.100m) [0,27; 0,54]	★★		
AR 17 - Produção de lamas no tratamento		NA [0,0; 0,6]			A entidade gestora não opera estações de tratamento de águas residuais.
AR 18 - Produção de água para reutilização		NA [20,0; 100,0]			A entidade gestora não opera estações de tratamento de águas residuais.
AR 19 - Produção própria de energia		0 % ≥=10	★★★		
AR 20 - Controlo de descargas de emergência e de tempestade		87 % [90; 100]	★★★		
AR 21 - Cumprimento dos requisitos de descarga		NA 100			A entidade gestora não opera instalações de tratamento de águas residuais.

Avaliação: qualidade de serviço boa; qualidade de serviço mediana; qualidade de serviço insatisfatória; alerta; NA não aplicável; NR não respondeu

Fiabilidade dos dados: ★ a menor fiabilidade e ★★★ a maior fiabilidade

Recomendações:

A entidade gestora deve promover um esforço de melhoria particularmente do(s) indicador(es) com avaliação insatisfatória. A entidade gestora deve adotar procedimentos para aumentar a fiabilidade da informação reportada.





Abastecimento de Água

Entidade Gestora:

SMAS de Leiria

Rua da Cooperativa Nº2, 2410-256 LEIRIA
Tel. + 351 244 817 300, Fax + 351 244 817 301, E-mail geral@smas-leiria.pt



Perfil da entidade gestora:

Modelo de gestão	Gestão direta (serviço municipalizado ou intermunicipalizado)
Entidade titular	CM de Leiria
Composição acionista	NA
Período de vigência do contrato	NA
Tipo de serviço	Em baixa
Utilizador do(s) sistema(s) em alta	Águas do Centro Litoral, S.A. e EPAL - Empresa Portuguesa das Águas Livres, S.A.
Entidades gestoras das quais importa água	Águas de Ourém
Entidades gestoras para as quais exporta água	NA
Juntas de freguesia que prestam o serviço	NA
Alojamentos servidos (n.º)	61058
Tipologia da área de intervenção	Área mediamente urbana
Volume de atividade (m³/ano)	7200415
Rano de contingência	Não
Rano de eficiência energética	Não
Rano de segurança da água	Sim



Perfil do sistema de abastecimento de água:

Comprimento da rede (km)	1846,5
Captações de água subterrânea (n.º)	17
Captações de água superficial (n.º)	0
Estações elevatórias (n.º)	47
Estações de tratamento de água (n.º)	0
Outras instalações de tratamento (n.º)	9
Postos de recloragem (n.º)	5
Reservatórios (n.º)	73
Índice de conhecimento infraestrutural (em 200)	171
Índice de gestão patrimonial de infraestruturas (em 200)	0
Índice de medição de caudais (em 200)	139
Densidade de ramais (n.º de ramais/km de rede)	40
Capacidade de reserva de água tratada (dias)	2
Cumprimento do licenciamento das captações (%)	99
Índice de valor de infraestrutura (entre 0 e 1)	0,24
Índice de segurança e resiliência (em 200)	47
Sazonalidade do abastecimento de água	NA
Emissão indireta de gases com efeito de estufa (kg CO ₂ e/m³)	0,09
Encaminhamento adequado de lamas do tratamento (%)	NA
Benefício do tarifário social (%)	61
Resposta a reclamações, sugestões e pedidos de informação telefónicos (%)	96
Ramais afetados por falhas no abastecimento [n.º/(1000 ramais-ano)]	231





Ficha de avaliação da qualidade do serviço:

Indicador	Avaliação 2024	Valor do indicador (valor de referência)	Fiabilidade dos dados	Histórico 2020 - 2024	Observações
ADEQUAÇÃO DO SERVIÇO AO UTILIZADOR					
AA 01 - Acessibilidade física do serviço		100 % [90; 100]	★		
AA 02 - Acessibilidade económica do serviço		0,29 % [0; 0,50]	★★★		
AA 03 - Ocorrência de falhas no abastecimento		1,6 /(1000 ramais.ano) [0,0; 1,0]	★★★		
AA 04 - Água segura		99,79 % [98,50; 100]	★★★		
AA 05 - Resposta a reclamações, sugestões e pedidos de informação escritos		86 % 100	★★★		
SUSTENTABILIDADE DA GESTÃO DO SERVIÇO					
AA 06 - Cobertura dos gastos		107 % [100; 110]	★★		
AA 07 - Adesão ao serviço		88,3 % [95,0; 100,0]	★		
AA 08 - Água não faturada		33,3 % [0,0; 20,0]	★★★		
AA 09 - Reabilitação de condutas		0,6 %/ano [1,5; 4,0]	★★★		
AA 10 - Ocorrência de avarias em condutas		38 /(100 km.ano) [0; 30]	★★★		
AA 11 - Utilização da infraestrutura de tratamento		NA [70; 90]			A entidade gestora não opera estações de tratamento de água.
AA 14 - Adequação dos recursos humanos no tratamento e na distribuição de água		1,5 /1000 ramais [2,0; 3,5]	★		
SUSTENTABILIDADE AMBIENTAL					
AA 15 - Perdas reais de água		121 l/(ramal.dia) [0; 100]	★★		
AA 16 - Eficiência energética de instalações elevatórias		0,45 kWh/(m ² .100m) [0,27; 0,43]	★★★		
AA 17 - Produção de lamas de tratamento		NA [0; 0,04]			A entidade gestora não opera estações de tratamento de água.
AA 18 - Produção própria de energia		0 % ≥=10	★★★		

Avaliação: qualidade de serviço boa; qualidade de serviço mediana; qualidade de serviço insatisfatória; alerta; NA não aplicável; NR não respondeu

Fiabilidade dos dados: ★ a menor fiabilidade e ★★★ a maior fiabilidade

Recomendações:

A entidade gestora deve promover um esforço de melhoria particularmente do(s) indicador(es) com avaliação insatisfatória.
A entidade gestora deve adotar procedimentos para aumentar a fiabilidade da informação reportada.



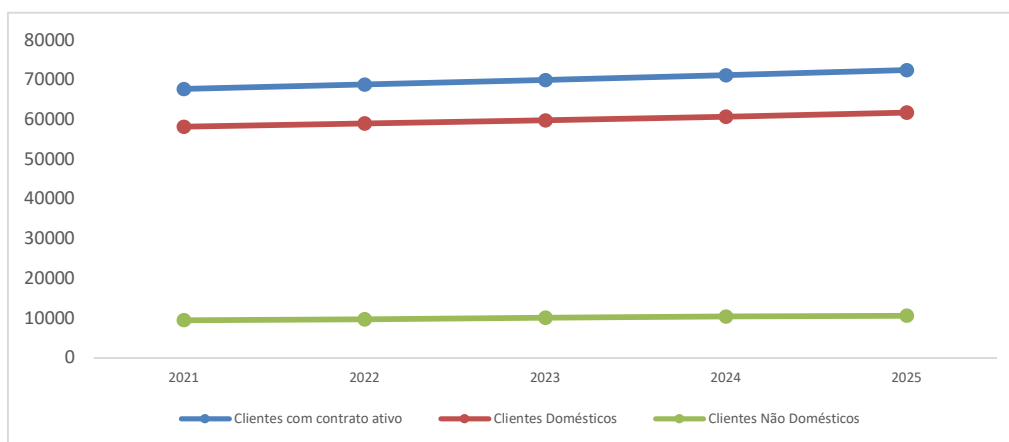


Fazendo a análise dos resultados da Avaliação da Qualidade do Serviço dos SMAS de Leiria em 2024, relativamente aos resultados de 2023 há a destacar:

Abastecimento de Água	Gestão de Águas Residuais
Resposta a reclamações passou de qualidade de serviço insatisfatória para mediana	Resposta a reclamações passou de qualidade de serviço insatisfatória para mediana
Resultados consolidados e com qualidade de serviço boa ao nível da acessibilidade física e económica do serviço bem como na água segura e cobertura de gastos	A cobertura dos gastos passou de qualidade de serviço mediana para insatisfatória
	Resultados consolidados e com qualidade de serviço boa ao nível da acessibilidade física e económica do serviço

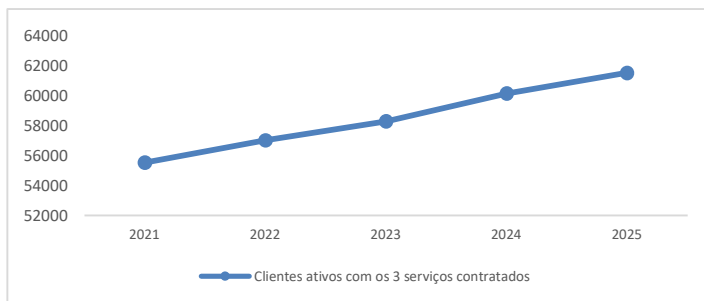

Caracterização dos Clientes

Ao longo dos anos tem vindo a existir um aumento significativo de clientes com contrato ativo. Enquanto em 2024 existiam 71.209, em 2025 eram 72.489 os contratos ativos, traduzindo-se num aumento de mais 1.280 contratos. Verifica-se que, destes contratos, 85% correspondem a Clientes Domésticos e 15% a Clientes Não Domésticos.

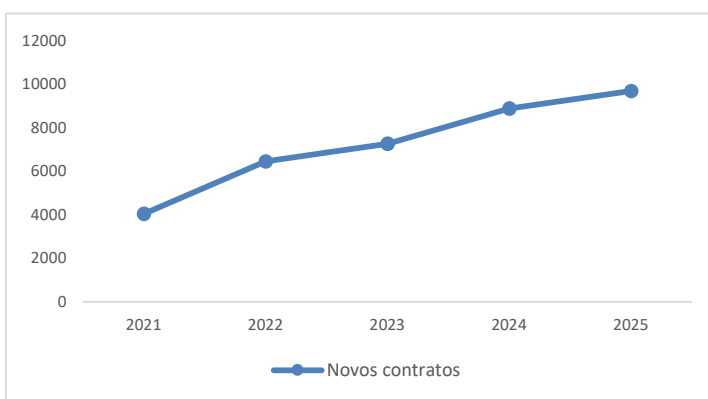


No gráfico abaixo apresenta-se a evolução da quantidade de Clientes com os 3 serviços disponíveis e contratados (Água, saneamento e RSU). Os números alcançados refletem os resultados das obras de ampliação da rede e também das ações de fiscalização levadas a cabo pelos SMAS de Leiria, bem como pela atualização do cadastro, conforme espelhado no PO7 da presente Revisão pela Gestão. Presentemente 85% dos nossos Clientes usufruem dos 3 serviços.





Verificou-se um aumento significativo de contratos novos efetuados no presencial e à distância, traduzindo-se no aumento de 9% em relação a 2024 e 140% em relação a 2021:



Aumento da satisfação dos Clientes


Foram divulgados em 2025 os resultados do inquérito BECX 2024, conduzido pela NOVA IMS e pela APQ, que mede a experiência dos clientes nos serviços de água. Em 2024, a experiência global alcançou 7,8 pontos, acima da média do setor (7,4), e a satisfação global foi 8,1 (setor 7,7). O NPS – indicador de recomendação – atingiu +17,7 (setor +5,5), traduzindo maior predisposição para recomendar os SMAS de Leiria. No painel comparativo do BECX, os SMAS de Leiria surgem bem posicionados entre os operadores analisados.

Entre os destaques positivos, sobressaem a qualidade do serviço (7,9) — com fiabilidade 8,3 e abastecimento 8,4, os canais de contacto (7,9) e o baixo esforço do cliente (7,8), o que mostra interação simples e eficaz. Na dimensão incidentes, a avaliação foi 7,2 e apenas 0,4% dos inquiridos referiram ter apresentado uma reclamação formal. A avaliação da resolução das reclamações ficou em 5,9 (em 8), evidenciando uma oportunidade clara para continuar a melhorar o pós-atendimento.

Foram entrevistados 500 clientes dos SMAS de Leiria, 219 do sexo feminino e 281 do sexo masculino, de idades compreendidas entre os 18 e os 65 anos.

Comparando os resultados de 2020 para 2024, os SMAS de Leiria aumentaram de 7,3 para 7,7 no ranking das empresas (indicador BECX). Em 2020 os SMAS de Leiria ocupavam a 9ª posição e em 2024 ocupou o 5º lugar.



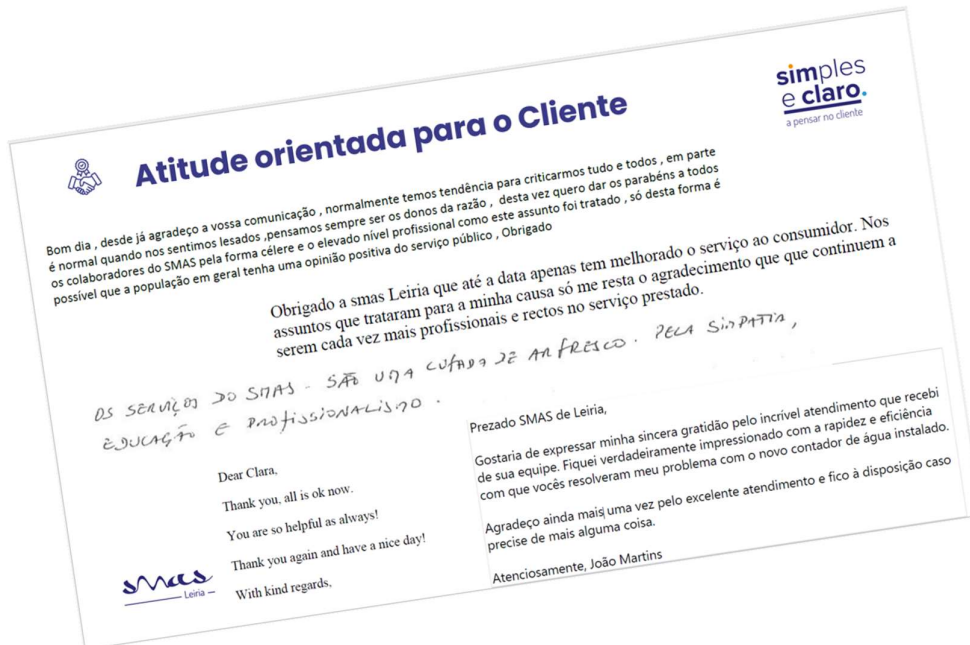



Net Promoter Score (NPS) - % Promotores (9 e 10 na Probabilidade de Recomendar) - % Detratores (1 a 6 na Probabilidade de Recomendar)
 Word-of-Mouth Index (WOMI) = % (9 e 10 na Probabilidade de Recomendar) - % (9 e 10 na Probabilidade de desencorajar a trabalhar com a empresa)



Serviço de Excelência para os nossos Clientes

Em 2025 vimos renovada a certificação LAC (Lider no Atendimento ao Cliente).





Projeto Apoiar é Cuidar



Em parceria com a Divisão de Desenvolvimento Social e Saúde da Câmara Municipal de Leiria (CML), no âmbito do acompanhamento dos bairros sociais do Município, os SMAS iniciaram, em 2024, uma análise da situação da dívida associada às habitações sociais do concelho de Leiria, sob gestão municipal, abrangendo um total de 108 habitações.


Esta iniciativa tem como objetivo acompanhar a dívida dos clientes, contribuindo para o cumprimento do segundo objetivo estratégico dos SMAS de Leiria, que visa assegurar a sua sustentabilidade económica e financeira.

Paralelamente, o projeto pretende reforçar o papel ativo destes serviços no envolvimento com a população em matérias de natureza social, contribuindo para o cumprimento do sexto objetivo estratégico, relacionado com a Responsabilidade Social.

Para uma avaliação mais rigorosa, as situações foram categorizadas em três níveis de risco:

- CRÍTICO – Existência de perdas financeiras efetivas para os SMAS de Leiria, associadas a situações de degradação das condições sociais e de segurança (clientes com dívida sem acordo);
- MUITO ALTA – Existência de perdas financeiras para os SMAS de Leiria (clientes com dívida com acordo estabelecido);
- MODERADA – Ausência de perdas identificadas, mas com necessidade de acompanhamento (clientes sem dívida ou com apenas uma fatura em atraso).





De forma a mitigar estas situações, foram propostas ações para análise conjunta e definição da respetiva calendarização:

Grupos de Risco	Ações	Quem executa
CRÍTICO	Análise dos casos de ocupação indevida para denúncia do contrato de água	CML
	Análise das situações que poderão beneficiar de Tarifário Social	CML
	Reunião com os Clientes (titularidade, faturação, leituras, consumos)	CML e SMAS de Leiria
	Aplicação do Tarifário Social à dívida nas situações elegíveis	SMAS de Leiria
	Negociação de novo acordo de pagamento se autorizado pelo CA (para casos de incumprimento sistemático)	SMAS de Leiria
	Interrupção do fornecimento	SMAS de Leiria
MUITO ALTO	Análise das situações que poderão beneficiar de Tarifário Social	CML
	Reunião com os Clientes (titularidade, faturação, leituras, consumos)	CML e SMAS de Leiria
	Aplicação do tarifário social à dívida nas situações elegíveis	SMAS de Leiria
	Acompanhamento do cumprimento dos Acordos de Pagamento e comunicação à CML	SMAS de Leiria
MODERADO	Análise das situações que poderão beneficiar de Tarifário Social	CML
	Reunião com os Clientes (titularidade, faturação, leituras, consumos)	CML e SMAS de Leiria
	Acompanhamento da conta corrente	SMAS de Leiria

Com base na avaliação efetuada, verificou-se uma melhoria estrutural do risco global, evidenciada pelo aumento do número de situações classificadas como moderadas e pela redução significativa do grupo de risco muito alto.

Contudo, o aumento recente do nível de risco crítico, registado em 2025, constitui um sinal de alerta que deve ser objeto de monitorização contínua.

GRUPO DE RISCO	CRÍTICO	MUITO ALTO	MODERADO
2023	22%	27%	53%
2024	12%	15%	72%
2025	21%	9%	70%

Em síntese, apesar da melhoria global registada, o crescimento do segmento de risco crítico em 2025 exige uma atenção reforçada e a adoção de medidas específicas de intervenção.

Implementação do Balcão Técnico SMAIS

Este balcão foi disponibilizado em março de 2025 e permite a entrega e acompanhamento de todos os processos relativos a projetos e ramais, facilitando e agilizando assim a interface com o Cliente.





Atendimento Omnicanal renovado e mais célere


2025 marcou o início de um novo ciclo no desenvolvimento do Contact Center dos SMAS de Leiria. Com a implementação da nova tecnologia surge como um avanço significativo na modernização das infraestruturas de comunicação permitindo reforçar a eficiência da equipa e elevar a qualidade do serviço prestado e consequentemente da satisfação global do cliente. Esta nova ferramenta permitirá alterar o paradigma da comunicação com o Cliente e foi pensado para:

- Atendimento omnicanal – Integrar todos os canais de atendimento numa solução única coordenando atendimento digital (telefónico, escrito, whatsapp e outras redes) promovendo uma experiência integrada, consistente e centrada no utilizador, independentemente do ponto de contacto escolhido;
- Apoio ao Cliente com recurso a Inteligência artificial;
- Criação de bots de apoio aos próprios agentes de atendimento;
- Alargamento do apoio ao Cliente com o envio de alertas direcionados com avisos de interrupções, avarias, consumos anómalos, etc...

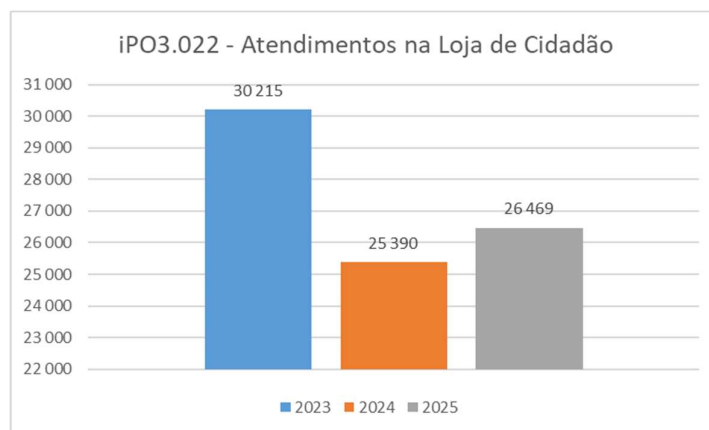
Principais destaques de 2025

- Atendimento da linha de Comunicação de Avarias em horário útil, passou a ser garantido pela equipa Contact Center da Divisão Comercial. Em parceria com a Sala de Comando, Divisão de Exploração, espera-se que este novo procedimento redunde numa comunicação com o cliente mais eficiente e, consequentemente, em maiores níveis de satisfação;
- Campanhas de atualização de dados de Clientes em curso permitindo futuros contactos automáticos
- Sensibilização de leituras - Com início em setembro a Campanha visa diminuir o volume de anomalias de faturação provocadas por leituras fornecidas pelo cliente erradamente e respetivas correções de faturas;
- Sensibilização para serviço de Recolha de Efluentes por Meios Móveis - Foram contactados 273 clientes com registo de despejo de fossas, anteriormente solicitadas, numa ação de apresentação do novo serviço de recolha de efluentes por meios móveis e das respetivas condições contratuais. Esta ação terá redundado na diminuição de reclamações e contribuído para uma melhor introdução do serviço da Divisão de Exploração;
- Alerta aos Clientes de Ordens de Serviço pendentes - Desde setembro que o acompanhamento das Ordens de Serviço é feito ao nível de instalação de aparelho no sentido de alertar os clientes cujo serviço ficou pendente por sua responsabilidade. A ação, em parceria com a Área Técnica tem permitido agilizar o fornecimento de água aos clientes, bem como garantir uma maior proximidade com o mesmo;
- Pré-aviso de interrupção do abastecimento - Desde maio que cerca de 800 clientes sensíveis foram informados para constrangimentos ou interrupção do serviço de abastecimento programadas. A ação decorre em parceria com a Divisão de Exploração e a Divisão de Obras e Fiscalização e decorre do cumprimento do regulamento da Qualidade de Serviço.
- Agendamento de Vistorias - O agendamento de vistorias passou a ser mais imediato e simples. Operacionalizado pelo Contact Center, em coordenação com a DOF, o novo procedimento permitiu agilizar o serviço de mais de 870 agendamentos e potenciar níveis de satisfação do cliente;
- Recolha de Efluente por Meios Móveis - Em novembro iniciamos o registo e agendamentos de Recolha de Efluentes por Meios Móveis. A ação decorre em colaboração com a DE e redundou na otimização de recursos.





Em 2025 atendemos 26.500 Clientes no canal presencial, uma redução de 12% em relação a 2023. Esta redução leva-nos a concluir que a melhoria do canal digital (telefónico e escrito) contribuiu para a reduzir a necessidade de o cliente se deslocar à Loja de Cidadão.



No que se refere aos Tempos de Espera, e para fazer face às recentes recomendações da ERSAR patentes no Regulamento da Qualidade de Serviço n.º 446/2024, de 19 de abril, iniciámos a monitorização do Tempo Médio de Espera diferenciado por tipo de atendimento.

Em ambos os casos propusemo-nos comparar o nosso desempenho com os limites recomendados (20 minutos para a Cobrança e 30 minutos para o Atendimento Geral). Concluímos que, mesmo nos meses com maior tempo de espera, foram cumpridas estas recomendações.

Em 2025 82.5% dos clientes com senhas de Cobrança esperaram menos de 20 minutos para ser atendidos. No atendimento geral do canal presencial 85.5% dos clientes esperaram menos de 30 minutos para ser atendidos.

Em termos globais, em 2025, o Tempo Médio de Espera para o atendimento presencial foi de 11 minutos. Uma melhoria face a 2024, 15 minutos e 2022, de 23 minutos.

Aumento da capacidade de resposta a reclamações

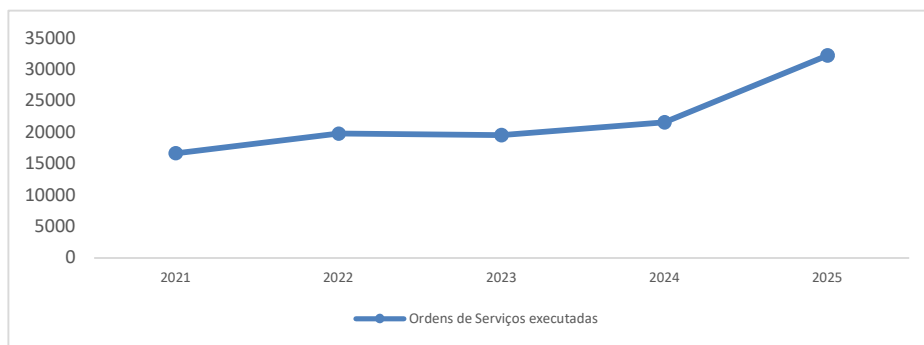
Em 2025 o prazo médio de resposta a reclamações foi de 17,2 dias. Recebemos 359 reclamações escritas das quais 10% foram registadas no livro de reclamações. Estas últimas foram respondidas, em média, em 9 dias.

78% das reclamações recebidas em 2025 cumpriram o prazo médio de resposta de 22 dias.

Melhoria no desempenho da Assistência Técnica aos Clientes e no desempenho da leitura dos Contadores

A área de Assistência Técnica garante a organização e execução de trabalhos externos associados ao contador e válvulas em devido tempo. Em 2025 foram executadas 32242 Ordens de Serviço, representando um aumento de 10627 Ordens de Serviço comparando com período homólogo do ano anterior.





Analisando a evolução mensal das quantidades de Ordens de Serviço em 2025 com maior impacto na atividade da Assistência Técnica, verificou-se que:

Ordens de Serviço	2024	2025
<i>Instalação de Contadores</i>	2559	2602
<i>Substituição de contadores para telemetria</i>	36	2427
<i>Cortes de Fornecimento</i>	2114	1884
<i>Substituição de contadores antigos</i>	1443	1880
<i>Religações (após corte no abastecimento)</i>	1803	1607
<i>Levantamento de Contadores</i>	1452	1398
<i>Substituição de contadores parados</i>	679	533

As leituras dos contadores dão entrada no sistema de gestão de Clientes de várias formas, nomeadamente através de:

- Roteiros de leitura;
- Linha telefónica dedicada (IVR);
- Balcão Digital e aplicação + Que Água.

Abaixo identificam-se as leituras efetuadas, bem como os avisos de consumo exagerado deixados aquando das verificações:

Ano	2024	2025
<i>Leituras efetuadas</i>	401358	413500
<i>Aviso de Consumo Exagerado Confirmado</i>	787	1117

Em 2024 foram alertados 787 Clientes relativamente ao consumo mais elevado que o normal, durante o ano de 2025 e resultado das leituras de contadores, informámos 1.117 Clientes que podiam ter rotura na rede predial, alertando para a necessidade de proceder à sua reparação de forma a evitar custos e desperdícios.





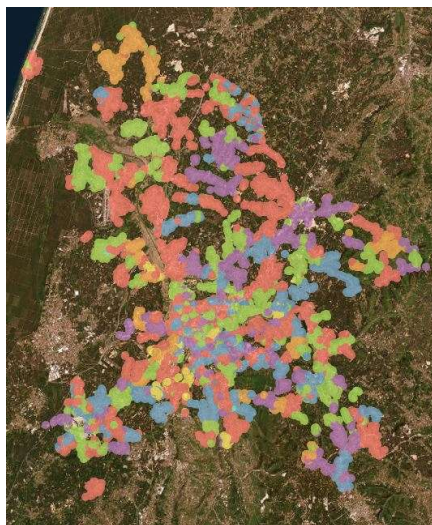
Substituição de torneiras de corte

Tendo em conta o mau estado de conservação das torneiras de ramal, a Divisão Comercial em colaboração com o Divisão de Exploração, iniciaram uma campanha de substituição de torneiras de corte em prédios coletivos, desta forma estamos a promover a manutenção das instalações e a minimizar o impacte nos clientes, dado que sempre que é necessário fazer intervenção numa fração, não é necessário efetuar o corte de água do prédio.

Em 2025 foram efetuadas 321 substituições de torneiras de corte, o que se traduziu num aumento de 223 substituições comparativamente com o ano anterior.

Georreferenciação de clientes

O trabalho de georreferenciação de clientes foi iniciado no ano de 2023, em 2024 demos continuação a este projeto, tendo neste momento 52178 prédios registados. Este trabalho é particularmente importante, pois com esta informação é possível alimentar outros projetos, tais como: perdas de água, usos indevidos e gestão de contadores, melhorando processos de eficiência, eficácia e sustentabilidade. Facilitando também a consulta da localização das instalações em vários serviços, como Apoio ao Cliente, Atendimento ao Público, Assistência Técnica, Leituras, entre outros.



A comunicação externa


A comunicação assumiu um papel determinante mantendo a trajetória de proximidade à comunidade, na divulgação transparente do serviço público, na consolidação da confiança na água da torneira e melhoria da perceção do serviço prestado.

Do ponto de vista da execução verificou-se a implementação integral do Plano de Comunicação, com a realização das ações previstas tendo ainda sido realizadas várias iniciativas que surgiram ao longo do ano e que demonstram a capacidade de resposta operacional.

A consolidação do trabalho desenvolvido em 2025 e o reforço do investimento permitiu, em síntese:

- Garantir presença institucional em iniciativas promovidas pelo município e por outros atores locais





- Manter comunicação interna ativa
- Expandir a campanha Água da Torneira. Com Todo o Gosto
- Incrementar a comunicação digital
- Assegurar resposta às necessidades operacionais

INDICADORES - EXECUÇÃO PLANO DE COMUNICAÇÃO						
Variável	Metas		Resultados			Métrica
	2024	2025	2023	2024	2025	
1. N.º publicações totais nas redes sociais (Facebook SMAS de Leiria, Instagram e Facebook Água da Torneira, Com Todo o Gosto e Youtube)	250	1 000	300	582	1521	Meta Business Suite
2. Seguidores Página Facebook dos SMAS de Leiria	4 500	4 500	ND	4 300	4 930	
2.1. Publicações	-	200	100	105	1127	
2.2. Visitantes da página	-	ND	ND	72 600	408 000	
3. Seguidores Página Facebook da Campanha Água da Torneira, Com Todo o Gosto	1 000	1 000	ND	1 300	1 300	
3.1. Publicações	-	-	100	133	108	
3.2. Visitantes da página	-	-	ND	22 200	208 137	
4. Seguidores Página Instagram da Campanha Água da Torneira, Com Todo o Gosto	ND	1 000	ND	755	1 200	
4.1. Publicações	ND	100	100	344	286	
4.2. Visitantes da página	-	ND	ND	54 700	149 000	
5. % de clientes que usa água da torneira para beber (2018: 39,3% 2020: 48% 2024: 54%)	60%	60%	ND	54%	Não apurado	BECCX
6. N.º de eventos realizados	30	60	30	56	61	Registo de pedidos
6.1. Quantidade de brindes entregues	-	ND	ND	ND	48 500	Registo de entregas
6.2. Litros de produtos água da torneira disponibilizados	-	ND	ND	ND	Não apurado	Volumes contratados
7. N.º N.º de ações de educação ambiental realizadas	-	ND	ND	ND	35	Registo de pedidos
7.1. N.º de professores nas ações	-	ND	ND	ND	111	Registo de pedidos
7.2. N.º de participantes nas ações	-	ND	ND	ND	3 878	Registo de pedidos
7.3. N.º de brindes pedagógicos distribuídos nas ações	-	ND	ND	ND	8 094	Registo de entregas
8. N.º de notas de imprensa divulgadas	10	20	10	15	18	Cision
8.1. N.º de notícias	ND	ND	ND	92	180	
8.2. Favorabilidade	ND	ND	ND	3,9	4	



Água, bem essencial.
Trabalhamos diariamente para valorizar o seu futuro.

A participação dos SMAS de Leiria nas múltiplas ações realizadas em 2025 justificou-se plenamente pela sua relevância social, ambiental, educativa, cultural e institucional gerando impacte relevante na:

- Notoriedade da marca
- Perceção de qualidade do serviço
- Reputação ambiental
- Relacionamento institucional com entidades locais
- Coesão social e envolvimento comunitário





A comunicação nas redes sociais (Facebook, Instagram, Youtube e linkedin) permitiu reforçar a transparência, a proximidade com a comunidade e a divulgação contínua do trabalho desenvolvido no terreno. Através destes canais, é possível informar com rapidez, clareza e rigor sobre temas essenciais da operação, assegurando que os cidadãos compreendem não apenas o que é feito, mas porque é feito e qual o impacto direto na qualidade do serviço.

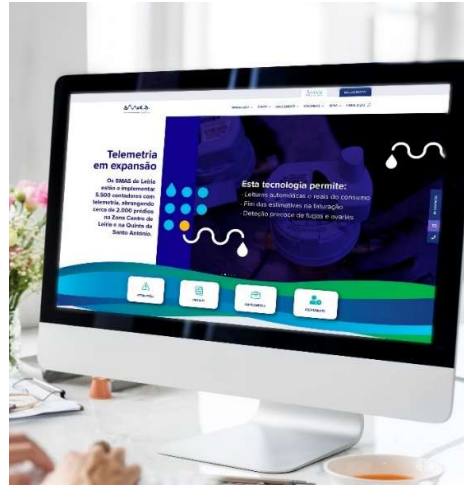
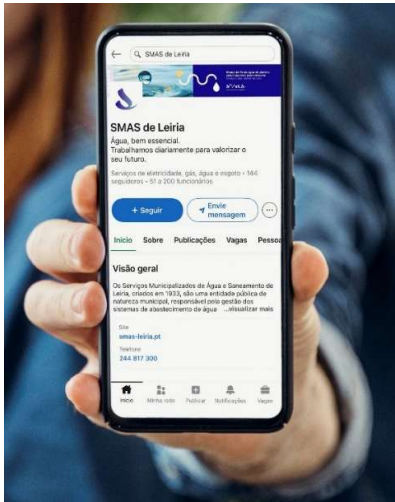



A publicação regular de conteúdos sobre obras em curso, por exemplo, tem sido fundamental para garantir que os munícipes acompanham o investimento realizado no concelho, compreendem eventuais constrangimentos temporários e percebem o benefício futuro dessas intervenções. Por outro lado, publicações sobre a qualidade da água distribuída permitiram, reforçar a perceção de segurança, fiabilidade e cuidado permanente com a água da torneira. e não menos importante as publicações sobre interrupções programadas, alertas de avarias, alterações operacionais, garantindo que a informação chega rapidamente à população, com clareza e num formato acessível a todos.



Destacamos ainda o lançamento do novo site, uma ferramenta que entre outras características possui uma navegação mais intuitiva, uma estrutura de conteúdos mais clara e organizada e permite uma maior autonomia do cliente no contacto com os SMAS de Leiria





Exposição Mediática: visibilidade que consolidou a opinião pública

Em 2025 continuámos a verificar uma crescente necessidade de comunicar de forma clara, e por isso mantivemos uma relação aberta, disponível e consistente com os órgãos de comunicação social, assegurando que a população teve acesso a informação rigorosa, credível e atualizada sobre temas como obras, investimentos, interrupções de abastecimento, campanhas de sensibilização ou ações no território.

A exposição mediática alcançada — sustentada em 180 notícias, com uma favorabilidade média de 4/5 — reforçou não apenas a notoriedade institucional, mas também a confiança dos cidadãos, contribuindo para elevar o nível de literacia pública sobre a gestão da água e saneamento. Esta presença contínua nos media permitiu reconhecer o papel dos SMAS de Leiria enquanto entidade de serviço público moderna, transparente e atenta às necessidades da comunidade.





Educação Ambiental: Sensibilizar para transformar


Na área da educação ambiental demos importantes passos com a dinamização de diversas ações e parcerias onde se destaca a parceria com a OIKOS e com o LeiriaShopping através das quais foi possível promover dinâmicas em contexto escolar e na comunidade que reforçaram não só a ligação com a comunidade escolar e local, mas também a compreensão coletiva sobre a importância dos ecossistemas ribeirinhos e do seu papel fundamental na sustentabilidade dos recursos hídricos.



Campanha "Água da Torneira. Com Todo o Gosto": Crescimento Sólido


A campanha continuou a afirmar-se como uma referência regional na promoção do consumo de água da torneira. As ativações em eventos, a distribuição de águas aromatizadas e o reforço da identidade visual aproximaram ainda mais a marca das pessoas. O reconhecimento da qualidade da água tem vindo a crescer, sustentado pela comunicação regular, pela presença de rostos próximos da comunidade e pela experiência positiva proporcionada nas ações no terreno.





2025 também ficou marcado pela consolidação deste projeto que é hoje estruturante para os SMAS de Leiria pois, mais do que uma assinatura é uma forma de estar, um convite à confiança, à sustentabilidade e ao orgulho no que é local. Foi desse compromisso que nasceram os Taptails, bebidas criadas a partir da água da torneira e do talento local, que provaram ser possíveis novas formas de comunicar sustentabilidade com sabor, criatividade. E por isso o desafio em 2025 passou por dar continuidade a essa história, tornando-a mais presente, mais próxima e ainda mais inspiradora.





A evolução para o projeto 'Taptails – Bebidas com Gosto!' demonstra a capacidade dos SMAS de Leiria para inovar e criar pontes entre sustentabilidade e prazer quotidiano. E por isso a campanha 'Água da Torneira. Com Todo o Gosto!', continua a marcar presença nos principais eventos locais e aproxima a população do consumo consciente e o projeto 'Taptails', que leva a água da torneira para dentro dos espaços Horeca, reforçando a ligação com o tecido económico local e o setor da restauração e bebidas.

Os objetivos gerais deste projeto são:

- Manter a presença ativa e contínua da marca 'Água da Torneira. Com Todo o Gosto!' e do projeto Taptails ao longo de todo o ano.
- Promover a articulação entre as ações nos eventos locais e a ativação do setor Horeca.
- Reforçar a notoriedade dos SMAS de Leiria como entidade promotora da sustentabilidade e da qualidade da água pública.
- Valorizar parcerias locais e nacionais, potenciando a cooperação com associações, marcas e entidades gestoras de água.
- Criar conteúdos e experiências reais que mantenham o público envolvido e gerem reconhecimento contínuo.




Tarifário 2025

A regulação económica constitui uma forma de regulação dos comportamentos das entidades gestoras, na medida em que os preços praticados em situação de monopólio não são formados em condições de mercados concorrenciais, assumindo, no contexto nacional, modelos distintos de construção das tarifas, e de intervenção regulatória da ERSAR, consoante se trate de sistemas de titularidade estatal ou de titularidade municipal.

Nos SMAS de Leiria, entidade gestora de sistema de titularidade municipal que presta os serviços de águas e saneamento, e que opera em gestão direta, as tarifas são definidas todos os anos pela entidade titular dos serviços, de acordo com o modelo Cost Plus. A ERSAR pronuncia-se anualmente sobre as tarifas propostas por cada entidade gestora/titular.





Após uma atualização do tarifário em 2024, que sofreu um aumento de 3,3% (valor inflação indicado pela ERSAR), em 2025, o tarifário não sofreu qualquer atualização.

Os tarifários dos serviços de águas e resíduos a aplicar aos utilizadores finais devem ser definidos pelas entidades gestoras de cada serviço em função dos gastos incorridos com cada atividade de per si, em particular no que se refere aos gastos de investimento necessários à disponibilização do serviço e à manutenção, renovação e ampliação dos ativos utilizados na prestação da atividade, assim como aos gastos de exploração necessários à sua provisão (distribuição de água para consumo público e gestão de águas residuais urbanas), num cenário de eficiência produtiva.

A estruturação desses tarifários deve atender a uma combinação entre as componentes fixa e variável da tarifa que repercute equitativamente os gastos pelos consumidores, em função das características da sua utilização, devendo ainda incluir a repercussão da Taxa de Recursos Hídricos e Taxa de Gestão de Resíduos no utilizador final.

Tarifas especiais



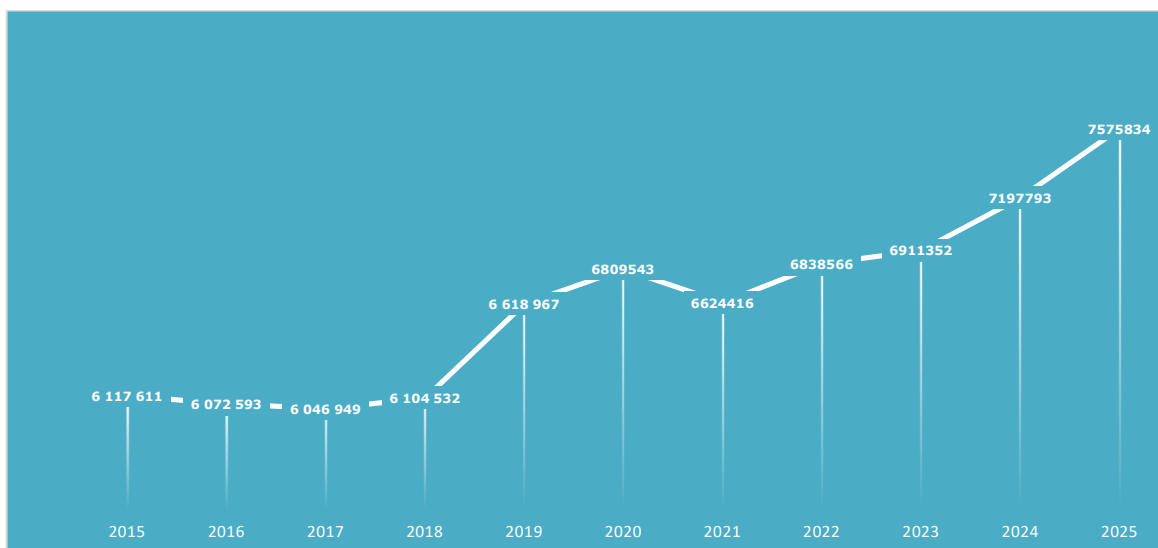

As tarifas especiais, atribuídas em consonância com o artigo 92º do regulamento dos SMAS de Leiria contemplaram, em 2025, 731 clientes.

- 345 contratos com tarifa doméstica social
- 224 com tarifário familiar
- 162 contratos com tarifa não doméstica social

Análise do Volume de água faturada

Em 2025 foram faturados 7.575.834 m³ de água correspondendo a uma média mensal, aproximada, de 631 mil m³ com a emissão de 884.807 faturas.





Relativamente a 2017 verificou-se um aumento de 25% no volume de água faturada, valor muito superior ao aumento de clientes no mesmo período, que foi de 7%. Em valor a faturação de 2025 foi de 29.874.375,77 €. Estes resultados são atribuídos à melhor gestão do Parque de Contadores, à fiscalização de usos indevidos e melhoria dos procedimentos de faturação e, naturalmente, ao aumento de Clientes.

Melhoria da eficiência do parque de contadores

Em 2016, aquando do Projeto iPerdas do LNEC, 49% dos contadores instalados tinham idade superior a 12 anos. Com a monitorização do desempenho do parque de contadores vimos a sua idade média a chegar aos 6 anos.

Tendo em conta o elevado número de contadores parados, antigos ou embaciados por substituir, com ordens de serviço pendentes por avaria nas válvulas de ramal, a respetiva reparação passou a ser feita pelo Serviço de Assistência Técnica da Divisão Comercial. Em 2025 foram reparadas 246 válvulas de ramal.

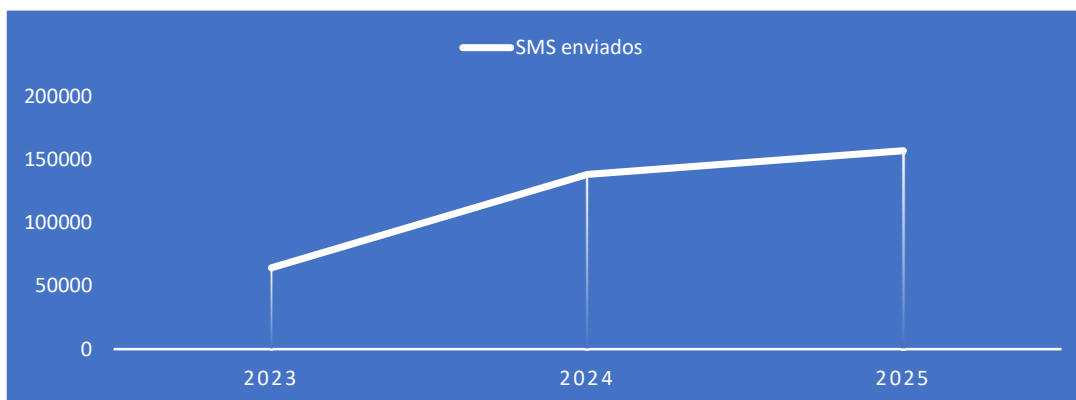
Melhoria na eficiência de cobrança

Tem sido estratégia dos SMAS de Leiria privilegiar os mecanismos de cobrança preventiva de modo a maximizar os recebimentos por parte dos Clientes, evitando a faturação de custos acrescidos (juros de mora, cortes e religação, etc...). Assim, a aposta foi na apresentação de uma fatura mais clara, a melhoria dos mecanismos de alerta ao devedor e conseqüente aumento da confiança nos SMAS de Leiria. Foram também desencadeadas várias campanhas informativas sobre tarifários, tarifários especiais e interpretação de faturas.

Em 2025 foram enviados 157 mil SMS a alertar diversos tipos de situação:

- Faturas a 2 dias da data-limite de pagamento ainda em dívida;
- Prestação de acordo de pagamento a 2 dias da data-limite de pagamento ainda em dívida;
- Aviso de corte a 2 dias da data-limite de pagamento e ainda em dívida

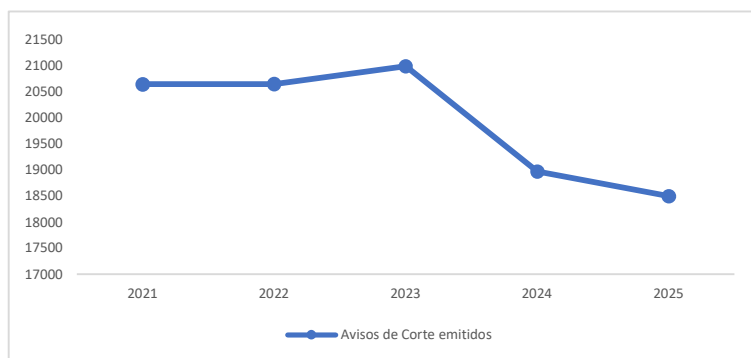




Do total de SMS enviados, verifica-se que 90% correspondem a comunicações sobre faturas, sendo os restantes 10% relativos a prestações de acordos de pagamento e avisos de interrupção de serviço.

O aumento da eficiência de cobrança está também refletido no número de interrupções efetuadas por mora, que reduziu 10%, relativamente a 2021


Em 2025 foram emitidos 18.491 Avisos de Corte, correspondendo a 2,1% das faturas emitidas nesse período.



No quadro abaixo mostra-se a evolução de dois indicadores relacionados com os Cortes. A taxa de cortes e a taxa de reaberturas.

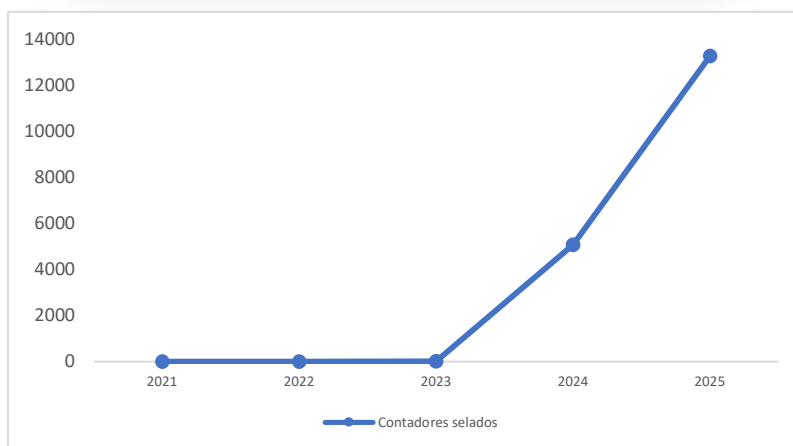
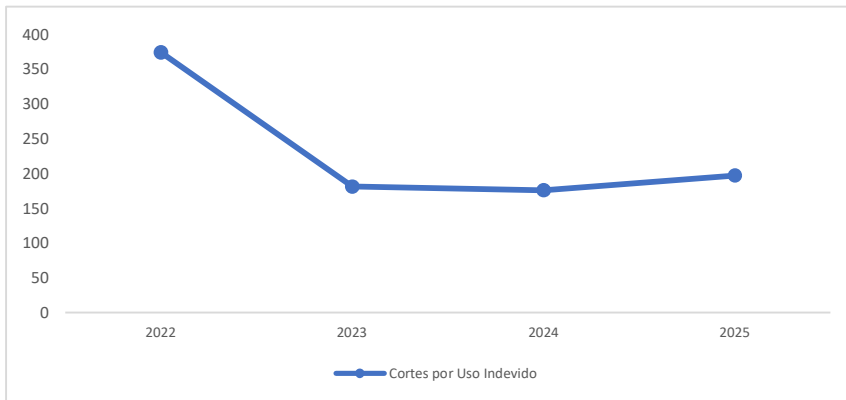
ANO	TAXA DE CORTES (%)	TAXA DE REABERTURA %
2021	1,7	24
2022	24,6	93
2023	12,2	92,4
2024	11,3	89
2025	10,5	111





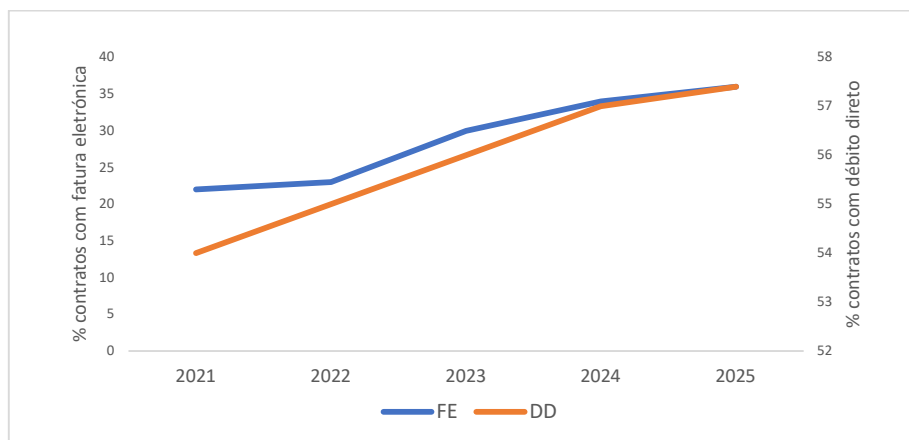
Da análise dos resultados verificou-se que cerca de 90% das faturas em dívida foram pagas com o aviso de corte e, pela primeira vez desde 2021, foram feitas mais reaberturas que cortes o que significa que houve recuperação de dívida mais antiga.

Em 2025 foram detetados 197 usos indevidos, dos quais 180 foram resolvidos.

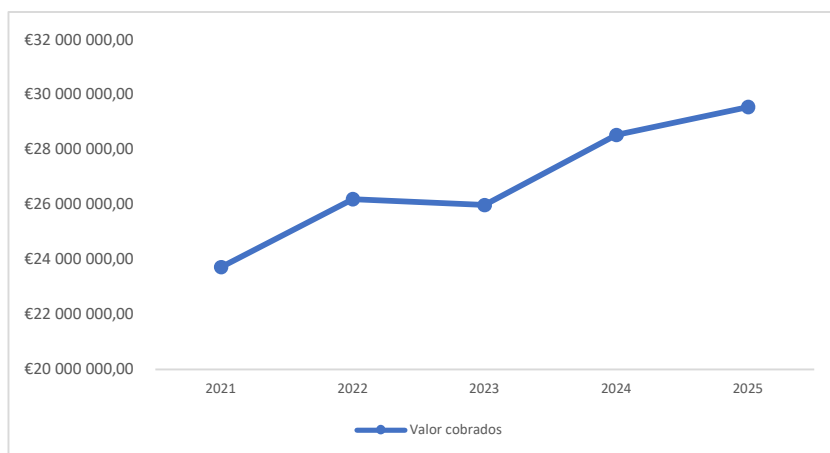


Foram também desencadeadas campanhas de adesão à fatura eletrónica e ao débito direto com resultados que têm contribuído para a agilização de todo o processo.





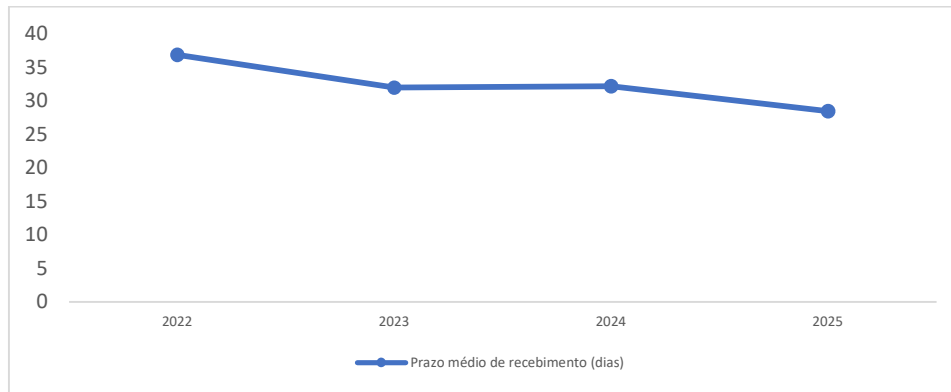

Relativamente aos valores cobrados em 2025, 29.544.822,77 €, verificou-se um aumento de 25% relativamente a 2021.



Redução do prazo médio de recebimento

Este indicador revela o prazo em que, em média, se recebe o valor das faturas. Em 2022 o prazo médio foi de 37 dias, em 2025 reduzimos para 28,5 dias, o que, significa uma redução de 23%.



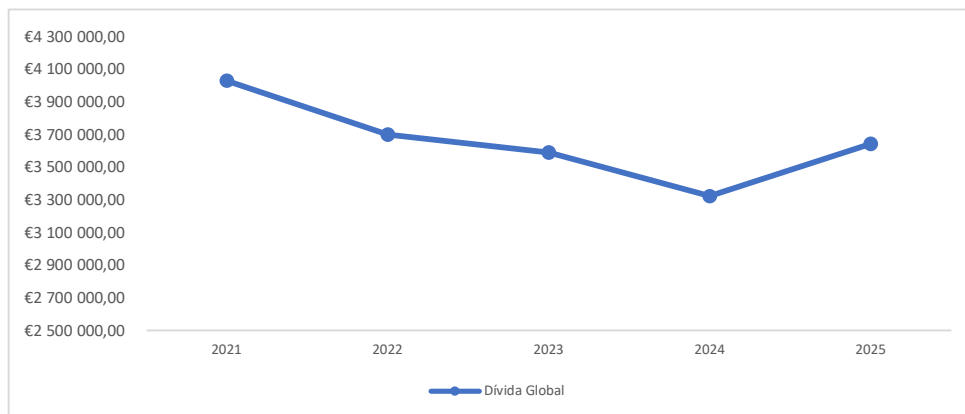


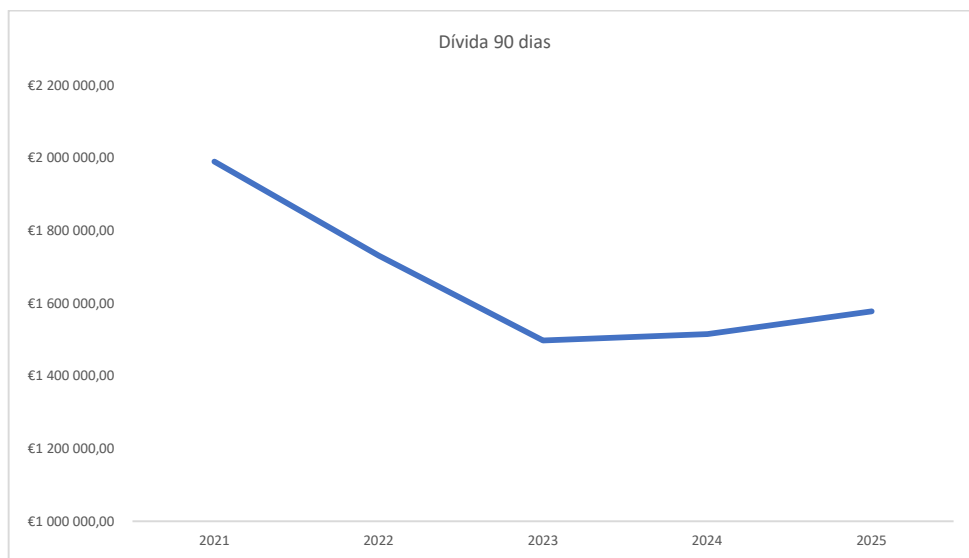

Dívida de Clientes

A maior parcela da dívida encontra-se concentrada no segmento de clientes domésticos, seguindo-se o setor do comércio e serviços, e, por fim, os restantes setores.

A dívida global, a 31 de dezembro de 2025 é de 3.664.140,18 €, incluindo a totalidade da faturação emitida até 31 de dezembro de 2024, ainda que se encontre dentro do respetivo prazo de pagamento, bem como todas as faturas abrangidas por acordos de pagamento que ainda não se encontravam integralmente liquidadas.

Face a 2021, observou-se uma redução na ordem dos 10% embora, pela primeira vez desde essa altura, verificou-se um aumento relativo ao ano anterior.





Recolha e encaminhamento de águas residuais

simples e claro.
a pensar em si

smas
Leiria

Novo serviço de recolha de efluentes

Os SMAS de Leiria disponibilizam um novo serviço de recolha de efluentes para os clientes que **não estão ligados à rede fixa de saneamento**.

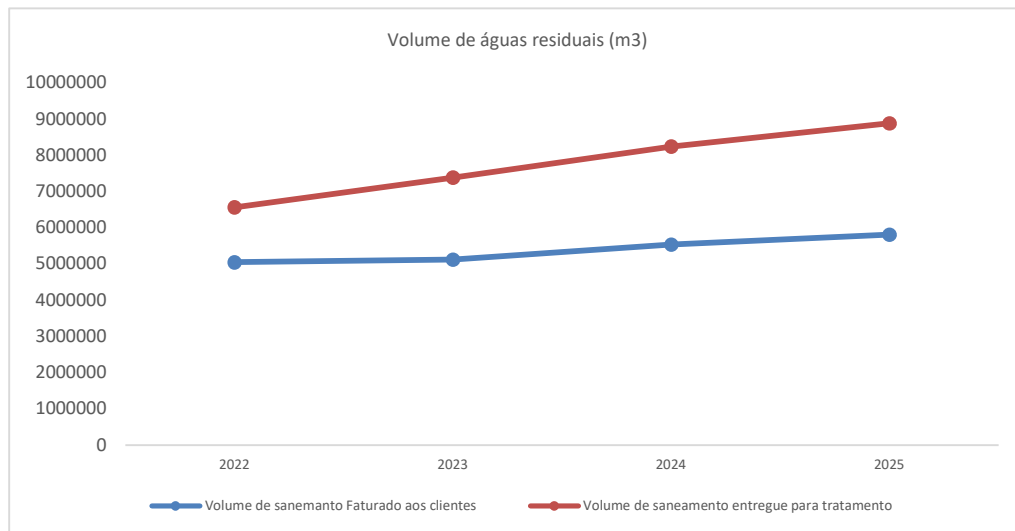
Tal como os clientes que têm a rede de saneamento à porta, os novos clientes que aderirem passarão a pagar pelo saneamento em função do consumo de água na futura mensalidade. Os SMAS de Leiria garantem a recolha e o transporte adequado dos efluentes sem custos adicionais.

Pode efetuar o seu pedido através do preenchimento do requerimento: **Pedido de adesão ao serviço de recolha de efluentes por meios móveis**, disponível em www.smas-leiria.pt e envio para geral@smas-leiria.pt.

A 31 de dezembro de 2025 contamos com 141 contratos em que a prestação do serviço de recolha de águas residuais se faz através de meios móveis. Apesar de já disponibilizado anteriormente, este serviço foi amplamente divulgado em 2025 com a alteração da forma de faturação. Até então o despejo era faturado sempre que era solicitado passando a ser faturado à semelhança dos Clientes da rede fixa.

Em 2025 recolhemos e entregámos para tratamento 8.884.305 m³ de saneamento, o que correspondeu a um aumento de 35% relativamente a 2022.





Relativamente ao volume faturado, foi de 5.809.710 m3 em 2025, um aumento de 15% em relação a 2022.

Projeto telemetria

Esta solução tecnológica representa um avanço significativo na gestão da rede de abastecimento, permitindo detetar fugas com maior rapidez, reduzir perdas de água, evitar estimativas na faturação e melhorar a eficiência energética. Além de contribuir para uma utilização mais sustentável dos recursos hídricos, proporciona também maior comodidade e transparência aos consumidores.

Os resultados obtidos no projeto piloto, que contemplou a instalação de 800 contadores na Zona de Medição e Controlo Beira Rio em 2021, traduziram-se na redução da água não faturada de 42% para 10%.

Em outubro de 2025 arrancou nova fase de expansão com um investimento de 890 mil euros para a instalação de 5.500 novos contadores inteligentes até abril de 2026.

Paralelamente, apostou-se na setorização da rede de abastecimento, através da criação de Zonas de Medição e Controlo (ZMC), equipadas com caudalímetros que permitem monitorizar o consumo e identificar rapidamente eventuais fugas. No final de 2025 o sistema de abastecimento conta com 23 ZMC distribuídas pelas 13 zonas de abastecimento do concelho.

A Divisão Comercial, em 2025, confirmou um ano francamente positivo, com a consolidação do crescimento do número de clientes e da água faturada, a redução do prazo médio de recebimentos e ganhos expressivos de eficiência em áreas críticas como assistência técnica, parque de contadores e qualidade do atendimento. Foram ainda dados passos firmes na modernização da relação com o cliente e na otimização operacional (telemetria e ZMC), a par do reforço da confiança pública através da comunicação e da renovação de certificações de atendimento. Este desempenho evidencia uma organização focada na prestação de um serviço público de qualidade, com impacte económico-financeiro, ambiental e social visível no território.





10.4 Divisão de Planeamento e Projetos

À Divisão de Planeamento e Projetos compete, entre outras atribuições, o planeamento e programação dos estudos, projetos e obras de expansão, renovação e reabilitação das infraestruturas, instalações e equipamentos dos sistemas de abastecimento de água e de drenagem de águas residuais domésticas, assegurar a elaboração dos estudos e projetos de conceção e dimensionamento das instalações, redes e equipamentos, assim como promover a atualização do cadastro dos sistemas redes de abastecimento de água e de drenagem de águas residuais domésticas do concelho de Leiria.

Como definido pelo Decreto-Lei n.º 194/2009, de 20 de agosto, a gestão patrimonial das infraestruturas de abastecimento de água e de saneamento, desde a manutenção preventiva e curativa até às atividades de reparação e reabilitação, deve nortear as linhas orientadoras de atuação das entidades gestoras como forma de garantir elevados níveis de serviço ao longo de toda a sua vida útil.

Neste sentido, durante o ano de 2025, esta Divisão procedeu ao registo e atualização do cadastro das redes de abastecimento de água e de águas residuais domésticas em formato digital, resultante de novas empreitadas, de prolongamentos de rede efetuados no âmbito de ligações de ramais e de obras particulares, tendo em vista a construção do Sistema de Informação Geográfica (SIG) dos SMAS de Leiria.

A coordenação do projeto Baseform®, que tem como objetivo principal a Gestão Patrimonial das Infraestruturas com Controlo e Supervisão de Perdas Reais de Água, continua atribuída à Chefe de Divisão de Planeamento e Projeto. Este projeto entrou em 2025 numa segunda fase de aprofundamento das diversas áreas técnicas e administrativas que permite abranger, designadamente, ao nível da monitorização dos dados de operação (telegestão e avarias), da análise preditiva de falhas na rede para construção de um plano de substituição de condutas, de um sistema de indicadores operacionais e de gestão estratégica, da geração de modelos hidráulicos para melhoria do desempenho dos sistemas de abastecimento de água, da análise de falhas e risco baseado na análise hidráulica, do cálculo do valor infraestrutural (IVI), da gestão do parque de contadores e planeamento de projetos e definição intervenções prioritárias.


Os SMAS de Leiria encontram-se também representados pela Chefe Divisão de Planeamento e Projeto na Comissão Especializada de Adaptação às Alterações Climáticas desde 2018, que tem representantes das mais variadas tipologias de Entidades Gestoras em Portugal, desde logo Serviços Municipalizados, Câmaras Municipais, empresas de âmbito Municipal, empresas privadas, empresas do universo das Águas de Portugal, quer em alta quer em baixa, bem como, elementos ligados à Academia, à Agência Portuguesa do Ambiente e à Protecção Civil (Comissoes | APDA). Neste âmbito, os SMAS de Leiria e a Câmara Municipal de Leiria, assinaram em 2022, por iniciativa da Associação Portuguesa de Distribuição e de Drenagem de Águas (APDA), uma Declaração de Compromisso para Adaptação e Mitigação das Alterações Climáticas nos Serviços de Águas.

No ano de 2025, no âmbito da apreciação de projetos de redes prediais de distribuição de água e de drenagem de águas residuais, foram analisados por estes Serviços Municipalizados 1294 projetos prediais de água e de águas residuais e emitidos 977 pareceres prévios a projetos de arquitetura.

Dada a sua especial relevância, merecem destaque os seguintes projetos das redes prediais de água e saneamento:

- Condomínio habitacional Quinta da Portela em Leiria;





- Condomínio habitacional Sombras Regulares, Lda, em Terraços Vale de Lobos, Telheiro, Barreira;
- Condomínio habitacional Poligreen - Gestão Investimentos, S.A. na Quinta da Malta, Lote 1.10, Leiria;
- Edifício de habitação Castelomós - Investimentos Imobiliários S.A. no Bairro das Olarias, Leiria;
- Residências do IPL em Leiria;
- Unidade de Saúde Gebi na rua Paulo VI, Marrazes;
- Centro de Recolha Oficial Animal, Charneca, Leiria;
- Complexo Piscinas Ar Livre – AQUAPOLIS, Barosa;
- Edifícios habitacionais Neves e Moderno, Lda. junto à rotunda Melvin Jones, Leiria;;
- Edifícios habitacionais Altadis - Construção Gestão Imobiliária, S.A. na rua das Flores, São Romão, Pousos;
- Edifício habitacional Slick Brick - Construção Civil, Lda. na rua Dr. Rui Hasse Ferreira, Leiria;
- Edifício habitacional e comercial Zemafra na rua de Ourém, Almoinha Grande, Marrazes;
- Edifício habitacional Pigmentos Assertivos, Lda. na Quinta Carvalha, Lote 100, Parceiros;
- Edifício habitacional Vértice Cónico, Lda. na Quinta do Cabeço, Leiria;
- Edifício comercial Irmãdona Supermercados, Unipessoal, Lda. em Casal Pão Duro, Vale Sepal, Pousos.

A pedido da Câmara Municipal de Leiria foi efetuado o acompanhamento técnico das equipas projetistas contratualizadas por esta entidade para a elaboração de projetos de natureza predial (edifícios) e de infraestruturas (requalificações viárias), seguido da emissão dos respetivos pareceres técnicos nas diversas fases dos projetos.

Elencam-se de seguida os projetos mais relevantes:

- Requalificação da Estrada Nossa Senhora do Amparo;
- Obras Urbanização na Rua da Mata – Parceiros;
- Complexo Piscinas Ar Livre – AQUAPOLIS;
- Centro de Recolha Oficial Animal;
- Requalificação da Escola de Alcaidaria, Milagres;
- Requalificação do Agrupamento de Escolas de Colmeias.

Salienta-se ainda o trabalho desenvolvido pela Divisão de Planeamento e Projeto no âmbito da elaboração de estudos e de projetos de execução de infraestruturas de água e de saneamento e na organização dos respetivos processos de concurso. Assim, no ano de 2025 foram elaborados os seguintes estudos e projetos e instruídos os correspondentes processos de concurso:

- Condução elevatória Quartel RA – Cortes RA_Tramo 2_EN 356-2_Estrada da Ribeira;
- Condução elevatória Quartel RA – Cortes RA_Tramos 1 e 3;
- Remodelação dos Reservatórios da Boavista, Caxieira, Longra e ETA da Boavista;
- Remodelação da rede de distribuição de água da Rua de São João no Telheiro, Leiria;
- Remodelação das redes de distribuição de água e de águas residuais domésticas na Rua de São Luís – Casal Vale do Mocho;
- Remodelação da rede de distribuição de água dos Andrinos (excluindo a intervenção na EN350);
- Remodelação da rede de distribuição de água dos Andrinos – Parte interferente com a requalificação da EN350;





- Remodelação da rede de distribuição de água na Rua General Norton de Matos e na Rua Vasco da Gama Fernandes, em Leiria;
- Remodelação da rede de distribuição de água na Sismaria - Fase 1;
- Remodelação da rede de distribuição de água na Rua da Igreja, Rua Estreita e Rua da Cerca, na Boavista;
- Remodelação da rede de distribuição de água na Serrada do Pinhal;
- Condução elevatória Leiria Norte_RA – Marinheiros_RA;
- Remodelação da rede de distribuição de água nas Almoinhas.

Os processos de empreitadas de obras públicas dos SMAS instruídos no ano de 2025 foram objeto de pedidos prévios de licença a diversas entidades públicas como é o caso da CCDRC (REN e RAN), APA, DRADR, IP e AdCL. Nesse âmbito, foram instruídos os respetivos pedidos de licença com o detalhe técnico exigido por cada uma dessas entidades e obtidas as respectivas licenças de construção a favor dos SMAS de Leiria.

Foi assegurada a execução de levantamentos topográficos de pequena e média dimensão, designadamente, para implantação de EEAR's e para pequenos estudos de viabilidade técnica.

Esta Divisão manteve atualizado o registo do cadastro das infraestruturas de água e de esgotos domésticos em "Autocad", através dos imputes recebidos da Divisão de Obras e Fiscalização, permitindo criar uma interface com o Sistema de Informação Geográfica existente e instruir processos internos de análise técnica dos SMAS.

Procedeu-se, em harmonia com a 6ª alteração do PDM de Leiria promovida pela Câmara Municipal de Leiria, ao envio de informação atualizada referente a todos os equipamentos e condutas adutoras existentes em cadastro e previstos no Plano Diretor de Abastecimento de Água de Leiria.

10.5 Divisão de Obras e Fiscalização

À Divisão de Obras e Fiscalização compete, entre outras atribuições, promover os procedimentos necessários à realização de obras de construção a executar em empreitadas de obras públicas, promover a fiscalização de empreitadas de obras públicas, de operações de loteamento, de construção de edifícios destinados a instalações próprias e de obras particulares, no âmbito do abastecimento de água e de drenagem de águas residuais, bem como vistorias e ensaios das redes executadas, cadastros, autos de receção provisória e autos de receção definitiva, bem como fiscalizar o cumprimento dos regulamentos e condicionantes técnicas dos sistemas públicos e prediais de distribuição de água e drenagem de águas residuais urbanas, promovendo o levantamento de autos de notícia nas situações de infração.

Relativamente às empreitadas de abastecimento de água, em 2025, continuaram os investimentos na renovação e expansão de redes de abastecimento, conservação de equipamentos eletromecânicos, estações elevatórias, reservatórios, bem como como na ampliação e extensão do sistema de telegestão a outros subsistemas de abastecimento, execução de Zonas de Medição e Controlo e Válvulas Redutoras de Pressão.

Na vertente de saneamento, mantém-se a expansão/alargamento da percentagem de cobertura das redes de recolha e drenagem de águas residuais urbanas e industriais, contribuindo para uma eficaz proteção dos valores ambientais.

Em 2025, destacam-se os seguintes investimentos em curso e concluídos:





EMPREITADA/DESIGNAÇÃO	VALOR DA ADJUDICAÇÃO	EMPRESA	Situação	Freguesia/UF
REDE DE ÁGUAS RESIDUAIS DOMÉSTICAS NOS LUGARES DE COLÓNIA AGRÍCOLA, PORTELA DA MATA, MATA (PARTE), CASAL DO PILHA E ALCAIDARIA (PARTE) - FREGUESIA DE MILAGRES	990 138,07 €	PINTO&BRAZ	Concluída	Milagres
REMODELAÇÃO DA REDE DE DISTRIBUIÇÃO DE ÁGUA E REDE DE DRENAGEM DE ÁGUAS RESIDUAIS DOMÉSTICAS - RUA CENTRAL - BARRAÇÃO	348 486,62 €	PINTO&BRAZ	Concluída	Colmeias
EE BILHÃO - MILAGRES	105 400,65 €	PINTO&BRAZ	Concluída	Milagres
EE FREIRIA	103 273,13 €	H2TEC	Concluída	Caranguejeira
REQUALIFICAÇÃO DA RUA NOSSA SENHORA DAS DORES - BOA VISTA - FASE 1	497 805,71 €	CVM	Concluída	Boavista
EXECUÇÃO DE RAMAIS DOMICILIÁRIOS E PROLONGAMENTOS DE REDES NO CONCELHO DE LEIRIA 2023-2024	309 349,65 €	SIMÕES&MORADO	Concluído	Todo o Concelho
REQUALIFICAÇÃO DA REDE DE DRENAGEM PLUVIAL NA RUA DA RESTAURAÇÃO E RUA DR. ANTÓNIO COSTA SANTOS	108 341,27 €	MCA/S&M	Concluída	Leiria
EXECUÇÃO DE RAMAIS DOMICILIÁRIOS E PROLONGAMENTOS DE REDES NO CONCELHO DE LEIRIA EM 2024/25 - LOTE 1 (ZONA NORTE)	304 509,65 €	PINTO&BRAZ	Concluída	Todo o Concelho
EXECUÇÃO DE RAMAIS DOMICILIÁRIOS E PROLONGAMENTOS DE REDES NO CONCELHO DE LEIRIA EM 2024/25 - LOTE 2 (ZONA SUL)	328 112,50 €	SIMÕES&MORADO	Em curso	Todo o Concelho
REDE DE DRENAGEM DE ÁGUAS RESIDUAIS DOMÉSTICAS EM AROEIRA E REQUALIFICAÇÃO DA EN 109-9 ENTRE AROEIRA E COIMBRÃO - MONTE REDONDO	570 000,00 €	MCA/S&M	Em curso	Monte Redondo
REDES DE ABASTECIMENTO DE ÁGUA E DE DRENAGEM DE ÁGUAS RESIDUAIS DOMÉSTICAS E REQUALIFICAÇÃO DO ARRUAMENTO - TROÇO DA RUA PRINCIPAL NO LUGAR DE FIGUEIRAS	924 135,59 €	PINTO&BRAZ	Em curso	Boavista
REQUALIFICAÇÃO DA REDE DE DRENAGEM PLUVIAL NA RUA DE SÃO MIGUEL E RUA EMÍDIO AGOSTINHO MARQUES - LEIRIA	84 380,10 €	CVM	Concluído	Leiria
REMODELAÇÃO DE SISTEMAS DE ABASTECIMENTO DE ÁGUA - REDE DE DISTRIBUIÇÃO DO VIDIGAL E REDE DE DISTRIBUIÇÃO DE FAMALICÃO	715 000,00 €	PINTO&BRAZ	Em curso	Pousos
INTEGRAÇÃO DO SISTEMA MUNICIPAL NO SISTEMA MULTIMUNICIPAL DE ABASTECIMENTO DE ÁGUA AO CONCELHO DE LEIRIA - SECTOR CENTRAL. SUBSECTOR DE MARRAZES E BOAVISTA - FASE I	1 248 600,00 €	JMG	Em curso	Marrazes





REABILITAÇÃO DA REDE DE DISTRIBUIÇÃO DE ÁGUA NA FREGUESIA DA MACEIRA, PARTES DOS LUGARES DE A-DOS-PRETOS E VALE DAGUINHA - ZMC 7, 10 E 11 - PAVIMENTAÇÕES GERAIS DE ARRUAMENTOS INTERVENZIONADOS	348 993,39 €	CONTEC	Concluída	Maceira
REMODELAÇÃO DE REDES DE ÁGUA E PAVIMENTAÇÕES GERAIS NA FREGUESIA DE MACEIRA	72 534,00 €	CVM	Concluída	Maceira
	7 059 060,33 €			

No âmbito dos investimentos realizados em 2025, e no que diz respeito ao saneamento, destacamos a seguinte execução:

- 1.397 metros de redes de coletores novos;
- 1.405 metros de coletores reabilitados;
- 709 ramais.

No que diz respeito ao investimento em água, destacamos em 2025 a execução de:

- 2.291 metros de novas condutas;
- 4.629 metros de rede reabilitada;
- 746 ramais.

A Divisão de Obras e Fiscalização promove, também o acompanhamento arqueológico preventivo das empreitadas. Assim, procedemos ao acompanhamento arqueológico da execução das empreitadas gerais de água e saneamento e das empreitadas de ramais, avarias e prolongamentos em zonas protegidas no concelho de Leiria.


Devido à diversidade de trabalhos realizados, ao longo do ano, apresentamos as atividades divididas em cinco áreas, designadamente: Acompanhamento arqueológico, Formação, Divulgação Patrimonial, Sistema de Gestão da Qualidade (SGQ), Projetos de Investigação e outros trabalhos. Para cada uma das áreas apresentaremos os trabalhos desenvolvidos, destacando, em cada área, as principais atividades realizadas ao longo de 2025.

A principal área de atuação incide no acompanhamento arqueológico das várias empreitadas e na elaboração de documentos sobre estes mesmos trabalhos, abrangendo grande parte do nosso trabalho. Além do trabalho arqueológico, alargámos o âmbito da nossa atividade, com outras atividades, tendo em vista a promoção e a divulgação da atividade arqueológica.

Acompanhamento Arqueológico

A intervenção arqueológica nos SMAS de Leiria encontra-se enquadrada num âmbito geral designado acompanhamento arqueológico preventivo das empreitadas dos SMAS de Leiria, estando depois subdividida em dois projetos distintos, que abrangem todas as intervenções arqueológicas. Assim, as obras estão divididas nas Empreitadas gerais de água e saneamento, projeto direcionado para as empreitadas de água e saneamento, e nas Empreitadas de ramais, avarias e prolongamentos em zonas protegidas no concelho de Leiria, projeto direcionado para as empreitadas de ramais, avarias e prolongamentos.





Os trabalhos de arqueologia inserem-se no âmbito das medidas de minimização de impactos sobre o património cultural, tendo como principal objetivo minimizar o eventual impacto negativo decorrente dos trabalhos de abertura de valas sobre o património arqueológico. Neste sentido procura-se conciliar a execução das empreitadas com a proteção do património arqueológico, de modo a causar o menor impacto financeiro e de atrasos na obra, tal como minimizar o impacto das obras sobre o património.

O acompanhamento dos trabalhos de instalação de infraestruturas, água e saneamento, realizados por via mecânica ou manual, implicou a constante avaliação da situação da obra, de modo a antecipar a ocorrência de vestígios arqueológicos e a minimizar atrasos na obra.

Procedemos também a contactos regulares com os vários intervenientes das empreitadas, nomeadamente: dono de obra, empreiteiros, engenheiros, encarregados de obra, fiscalização da tutela, entre outros, de forma a garantir a execução dos trabalhos de construção previstos, compatibilizando a sua evolução com a salvaguarda do património arqueológico.

Empreitadas gerais de água e saneamento

No âmbito das Empreitadas gerais de água e saneamento, referente ao acrónimo de trabalho SML/25, foram objeto de acompanhamento arqueológico várias empreitadas, que fazem parte do Plano de Trabalhos Arqueológicos. A execução de acompanhamento arqueológico das empreitadas carece de aprovação prévia da tutela do património cultural. Neste sentido procedemos à elaboração do Plano de Trabalhos Arqueológicos e à sua submissão através do Portal do Arqueólogo.

Os trabalhos arqueológicos foram aprovados pelo Património Cultural I.P. e pela Comissão de Coordenação e Desenvolvimento Regional do Centro, I.P. (CCDRC), através da Unidade de Cultura, entidade responsável pela avaliação dos trabalhos arqueológicos na Região Centro. Neste âmbito foram acompanhadas as seguintes obras:

- Rede de Drenagem de Águas Residuais Domésticas em Aroeira e Requalificação da EN 109-9 entre Aroeira e Coimbra - Monte Redondo - (SAS 537);
- Redes de abastecimento de água e de drenagem de águas residuais domésticas e requalificação de arruamento na Rua Principal no lugar de Figueiras - (SAS 538);
- Remodelação redes de água Vidigal e famaliação - (SAS 539).

No âmbito da empreitada Rede de Drenagem de Águas Residuais Domésticas em Aroeira e Requalificação da EN 109-9 entre Aroeira e Coimbra - Monte Redondo - (SAS 537), integrada nas Empreitadas gerais de água e saneamento, os trabalhos de acompanhamento arqueológico não levaram, até ao momento, à identificação de qualquer vestígio arqueológico.

No âmbito da empreitada Redes de abastecimento de água e de drenagem de águas residuais domésticas e requalificação de arruamento na Rua Principal no lugar de Figueiras - (SAS 538), integrada nas Empreitadas gerais de água e saneamento, os trabalhos de acompanhamento arqueológico levaram à identificação de vestígios arqueológicos. Neste âmbito foram identificados alguns materiais líticos, que apontam para uma cronologia Pré-histórica, situação que carece de mais dados que comprovem tal atribuição cronológica.





No âmbito da empreitada Remodelação redes de água_Vidigal e famalicao - (SAS 539), integrada nas Empreitadas gerais de água e saneamento, os trabalhos de acompanhamento arqueológico não levaram, até ao momento, à identificação de qualquer vestígio arqueológico.

Empreitadas de ramais, avarias e prolongamentos em zonas protegidas no concelho de Leiria

No âmbito das Empreitadas de ramais, avarias e prolongamentos em zonas protegidas no concelho de Leiria, procedemos também ao acompanhamento arqueológico das empreitadas que teve o acrónimo de trabalho SMAS/25. Os trabalhos foram alvo de outro Plano de Trabalhos Arqueológicos, que foi aprovado pelo Património Cultural I.P. e pela Comissão de Coordenação e Desenvolvimento Regional do Centro, I.P. (CCDRC). Assim, foram alvo de acompanhamento arqueológico as seguintes obras:

- Rua de St. António;
- Rua de Bombarral;
- Rua Tenente Valadim/Páteo do Jordão;
- Rua Latino Coelho;
- Rua dos Mártires;
- Av. Heróis de Agola;
- Rua D. Afonso Henriques;
- Rua Dr. João Soares;
- Rua Latino Coelho;
- Largo 5 de Outubro.

No âmbito do acompanhamento arqueológico das Empreitadas de ramais, avarias e prolongamentos em zonas protegidas no concelho de Leiria identificámos e registámos ocorrências arqueológica. No Largo 5 de Outubro, devido ao abatimento do coletor principal, identificou-se uma secção do antigo Caneiro de Leiria. Neste âmbito procedeu-se ao registo da estrutura e descrição para memória futura, deste importante elemento patrimonial, da área urbana de Leiria.



Vista da parte do caneiro que abateu





O abatimento parcial do Caneiro, no dia 25 de outubro de 2025, no Largo 5 de Outubro, obrigou ao acompanhamento arqueológico da intervenção e ao seu registo gráfico fotográfico, tendo em conta a importância histórica e arqueológica da estrutura hidráulica.

Após a realização dos trabalhos de campo procedeu-se à pesquisa sobre a estrutura e à elaboração do seguinte texto: "A cidade de Leiria, no período Medieval e Moderno, era recorrentemente afetada pelas cheias, devido ao transbordo do rio Lis. Assim, "em 1701, com o intuito de atenuar o efeito devastador das cheias, a Casa do Infantado, procedeu às obras de regularização do rio, afastando-o cerca de 100 metros do seu percurso natural para Sul, deixando livre uma grande área de terreno do qual resultou o novo Rossio." (BONIFÁCIO, 2006, P. 71). Esta afirmação é corroborada na descrição feita pelo provedor da comarca de Leiria, em 1721, nas Notícias remetidas à Academia Real, em que refere o seguinte: "Mudouce o Rio do pé da cidade haverá vinte annos pela piedade que com elles (moradores) uzou o senhor Rey D. Pedro que Santa gloria haja, mandando prestar da Serenissima Caza do Infantado quatro contos de reis, com que se fez novo alveo, e ainda com esta mudança se experimentão cheyas, mas não tão espantosa"» (CRISTINO, 1983, pp.203 e 204).

O "encanamento" do Lis veio a consistir na criação de um leito artificial para o rio (...) entre o Campo da Cidade e o Rocio de S. Francisco" (CARREIRA, A. 1995, p. 86). A alteração do leito do rio levou a que antigo leito, a Vala Real que se manterá, "a céu aberto", até à primeira metade de Oitocentos sendo, a partir de então, coberta, em sucessivas etapas, até ao presente século." (CARREIRA, 1995, p. 86).

O nome de Vala Real, pelo qual o caneiro era conhecido, poderá dever-se, como afirma o autor, ao facto de ter sido mandado contruir ou pela família dos Vila Real ou pelo Rei (AZEVEDO, 2021, p. 172)."




Excerto da Planta da cidade de Leiria (1816) com a localização da área intervencionada do caneiro (círculo a vermelho).

Além dos trabalhos descritos procedemos também à elaboração de outros documentos e trabalhos que descrevemos abaixo.

- Participámos em reuniões de obra com a tutela, neste caso com os responsáveis da Comissão de Coordenação e Desenvolvimento Regional do Centro, I.P., sobre o andamento dos trabalhos arqueológicos nos SMAS de Leiria;





- Procedemos à elaboração de Planos de Trabalhos Arqueológicos para autorização da tutela:
 - ◆ Plano de Trabalhos Arqueológicos - Acompanhamento arqueológico preventivo das empreitadas dos SMAS de Leiria - Empreitadas gerais de água e saneamento - SML/25;
 - ◆ Plano de Trabalhos Arqueológicos - Acompanhamento arqueológico preventivo das empreitadas dos SMAS de Leiria - Empreitadas de ramais, avarias e prolongamentos em zonas protegidas no concelho de Leiria - SMAS/25.
- Procedemos à elaboração de relatórios para avaliação e aprovação pela tutela do Património Cultural:
 - ◆ Relatório Final - Acompanhamento arqueológico preventivo das empreitadas dos SMAS de Leiria - Empreitadas de água e saneamento no concelho de Leiria - SML/24;
 - ◆ Relatório Final - Acompanhamento arqueológico preventivo das empreitadas dos SMAS de Leiria - Empreitadas de ramais, avarias e prolongamentos em zonas protegidas no concelho de Leiria - SMAS/24.
- Procedemos à lavagem e acondicionamento do material arqueológico identificado no âmbito das intervenções de arqueologia, materiais que integrarão os relatórios finais de trabalhos arqueológicos.

Formações


Durante o ano de 2025 o técnico de arqueologia participou nas seguintes formações:

- Participação na formação interna SIADAP - Avaliação do desempenho, orientada pelos formadores Miguel Ribeirinho e Ana Isabel Santos, realizada no auditório do Estádio de Leiria, no dia 21 de janeiro de 2025;
- Participação no Workshop "A Digitalização e o Património Construído - O Mosteiro da batalha como Laboratório", realizada no Mosteiro da Batalha, no dia 10 de abril de 2025;
- Participação na ação de sensibilização sobre "A importância do uso de protetor solar", realizada no auditório do Estádio de Leiria, no dia 13 de maio de 2025;
- Participação na sessão informativa "Como funciona uma ETAR?", realizada na ETAR de Coimbra, organizada pela Oikos - Associação de Defesa do Ambiente e do
- Património da Região de Leiria, no âmbito do Projeto BHL, e em parceria com as Águas do Centro Litoral, no dia 8 de julho de 2025;
- Participação na formação "ReCAP: Orientação para o Serviço público - Ética e Valores 1".
- Participação na formação "ReCAP: Orientação para o Serviço público - Compromisso 1".
- Participação na formação "ReCAP: Orientação para o Serviço público - Conduta pessoal 1".
- Participação na formação "ReCAP: Orientação para o Serviço público - Enquadramento Nível 3".
- Participação na formação "Como ter Sucesso no LinkedIn", orientada pelo formador Pedro Caraméz, realizada na Sala de reuniões da proteção Civil, 2.º piso, no dia 16 de outubro de 2025;
- Participação nas Jornadas Luso-Espanholas de História Medieval, no Museu de Leiria, nos dias 14 de 15 de novembro de 2025.

Divulgação Patrimonial

Em 2025, foram desenvolvidas algumas atividades no sentido de dar a conhecer a atividade arqueológica e promover a defesa do património cultural. Assim, destacamos:






- Elaboração do documento A Arqueologia nos SMAS de Leiria – uma viagem ao passado Leiriense, para integrar o novo site dos SMAS de Leiria. O documento tem como objetivo apresentar a atividade arqueológica, que é realizada nos Serviços Municipalizados de Água e Saneamento de Leiria. Pretende-se assim, dar a conhecer ao público em geral a atividade arqueológica, que é desenvolvida numa entidade municipalizada. O trabalho aborda o enquadramento legal da atividade arqueológica, a organização e a descrição da atividade, a referência aos achados arqueológicos identificados, a divulgação patrimonial e outros dados pertinentes sobre a vertente arqueológica.



Capa do trabalho

- Orientação da 5.ª edição do Roteiro da Água - visita guiada às Fontes de Água no Centro Histórico de Leiria - no dia 23 de março de 2024, no âmbito do Dia Mundial da Água. A visita foi iniciada no Largo de 5 de Outubro, em frente ao antigo Banco de Portugal. Neste evento participaram 28 pessoas. No âmbito do projeto "Água e Património", foi realizado um estudo sobre as fontes e chafarizes existentes na cidade de Leiria. Através da análise bibliográfica, arquitetónica, cartográfica e fotográfica apresentou-se um pequeno estudo sobre os vários pontos de distribuição de água, trabalho publicado em 2019. Através do estudo de cada uma das fontes, existentes e desaparecidas, foram apresentados dados sobre um património arquitetónico pouco estudado e desconhecido. Foram estudadas dezasseis fontes, sendo que chegaram até aos nossos dias nove estruturas de abastecimento de água. O desenvolvimento deste trabalho também pretendeu abordar o tema do abastecimento, tendo em conta a relação entre o abastecimento de água no passado, que era efetuado através das fontes, e a atualidade, que é hoje incumbência dos SMAS de Leiria.





Cartaz do evento

- Orientação da 9.ª edição do Roteiro da Água - visita guiada às Fontes de Água no Centro Histórico de Leiria - no dia 5 de outubro de 2025, no âmbito do Dia Mundial da Água. A visita foi iniciada no Largo de 5 de Outubro, em frente ao antigo Banco de Portugal. Neste evento participaram 36 pessoas. No âmbito do projeto "Água e Património", foi realizado um estudo sobre as fontes e chafarizes existentes na cidade de Leiria. Através da análise bibliográfica, arquitetónica, cartográfica e fotográfica apresentou-se um pequeno estudo sobre os vários pontos de distribuição de água, trabalho publicado em 2019 . Através do estudo de cada uma das fontes, existentes e desaparecidas, foram apresentados dados sobre um património arquitetónico pouco estudado e desconhecido. Foram estudadas dezasseis fontes, sendo que chegaram até aos nossos dias nove estruturas de abastecimento de água.


SISTEMA DE GESTÃO DA QUALIDADE

Quanto ao Procedimento de Trabalhos Arqueológicos, ligado ao Sistema de gestão da Qualidade, as atividades situaram-se ao nível da execução de trabalhos arqueológicos.

PROJETOS DE INVESTIGAÇÃO

- Apoio ao projeto "EcoPLis - Ocupação Humana pliocénica nos Ecótonos do Rio Lis", sob a direção científica do Dr. Telmo Pereira, da Dr.ª Vânia Carvalho e Trenton Holliday, de 2019 a 2025. Neste âmbito dei apoio ao nível logístico e nos trabalhos de campo:
 - ♦ Acesso a ponto de luz para iluminação da gruta, tendo sido autorizado superiormente a utilização do ponto de luz do furo existente na Fonte do Oleiros, o AC21;
 - ♦ Apoio na prospeção em algumas áreas do concelho de Leiria;
 - ♦ Apoio na realização de outras atividades.





- Integração do projeto de investigação "Spoty Caves", sob a direção científica do Dr. Telmo Pereira, 2024-2026.



A ligação entre os projetos de investigação e os trabalhos de minimização de impactes arqueológicos nos SMAS de Leiria, demonstram o apoio da entidade SMAS de Leiria à investigação científica, e, por outro lado, é uma oportunidade de partilha de conhecimentos e de possibilidade de futuras ações em conjunto, tendo em vista a proteção e a divulgação do património arqueológico.

Durante o ano de 2025 foi também dado apoio na prospeção arqueológica na pesquisa de novos sítios arqueológicos com potencialidade de inclusão nos projetos de investigação.

É importante referir que, no âmbito do acompanhamento arqueológico, temos procurado conciliar a salvaguarda do património cultural com os interesses da entidade municipalizada, os SMAS de Leiria. Partindo do princípio de que o passado não deve hipotecar o futuro e que o presente não deve destruir o nosso passado, procuramos compatibilizar estes diferentes interesses sempre que tal seja possível.

Por fim, salientamos que a proteção e a salvaguarda do património arqueológico executadas nos SMAS de Leiria, sendo uma obrigação legal no âmbito do Direito Administrativo Especial, constituem, acima de tudo, uma importante mais-valia na promoção da entidade junto da comunidade local.





10.6 Laboratório e Controlo de Qualidade

A Divisão de Laboratório de Controlo de Qualidade (DLCQ) tem como principais atribuições:

- Organizar e coordenar a atividade do Laboratório;
- Manter a acreditação e implementar as novas técnicas de análise consideradas adequadas no momento, desenvolvendo os procedimentos necessários à sua implementação;
- Controlar a qualidade da água bruta captada e da água distribuída para consumo humano, mediante a efetivação das análises necessárias;
- Cumprir o programa de amostragem de acordo com o estabelecido pela legislação em vigor;
- Apresentar relatórios periódicos dos trabalhos desenvolvidos, dos quais constem os resultados das análises realizadas, bem como alterações e inovações introduzidas no serviço;
- Assegurar a conservação de todo o equipamento do laboratório e providenciar a existência de equipamento e reagentes de reserva indispensáveis, mediante requisição atempada dos mesmos;
- Assegurar a ligação com outras unidades orgânicas para a implementação de medidas corretivas sempre que necessário, com base nos resultados analíticos.

A DLCQ encontra-se acreditada segundo a norma NP EN ISO/IEC 17025 desde julho de 2010, possuindo o Certificado de Acreditação L0501, atribuído pelo Instituto Português de Acreditação (IPAC). A competência técnica do Laboratório é confirmada anualmente através de auditorias independentes, abrangendo os ensaios constantes no Anexo Técnico L0501-1 e na Lista de Ensaios sob Acreditação Flexível Intermédia.


Em 2025 o Laboratório recebeu 3.125 amostras, correspondendo à realização de 13.923 análises no âmbito dos diferentes programas de controlo, monitorização e prestação de serviços.

A distribuição das análises encontra-se sintetizada na tabela seguinte:

Tipo de controlo	Nº de amostras	Nº de análises
PCQA	402	3323
PCO	1232	5680
Incumprimentos PCQA	3	3
Análises extra calendarização (análises de verificação de incumprimentos e redamações da qualidade da água)	29	152
Projeto de monitorização do Rio Lis (Água Natural Doce Superficial)	104	1352
Controlo de Qualidade interno e externo	439	1483
Cientes externos	919	1933

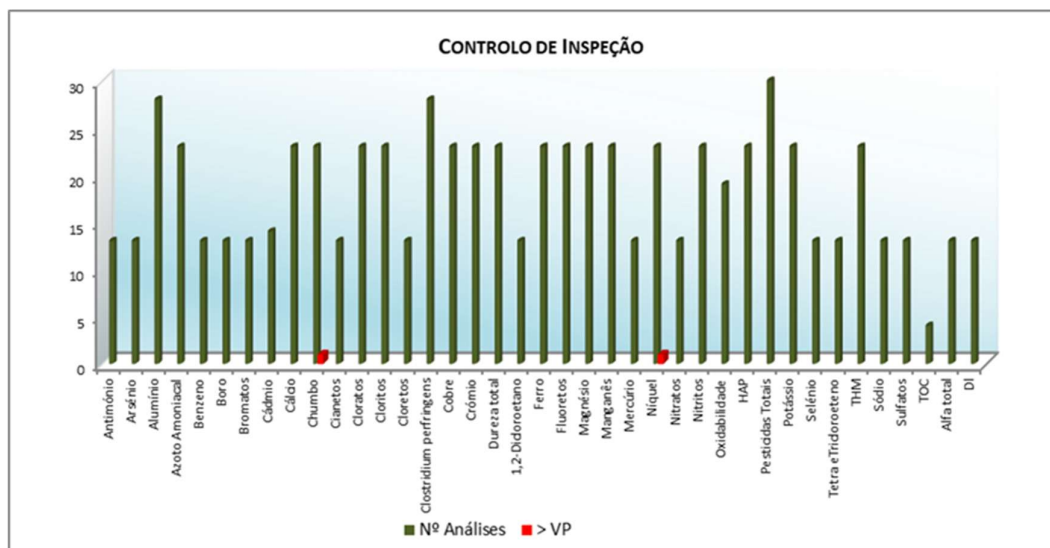
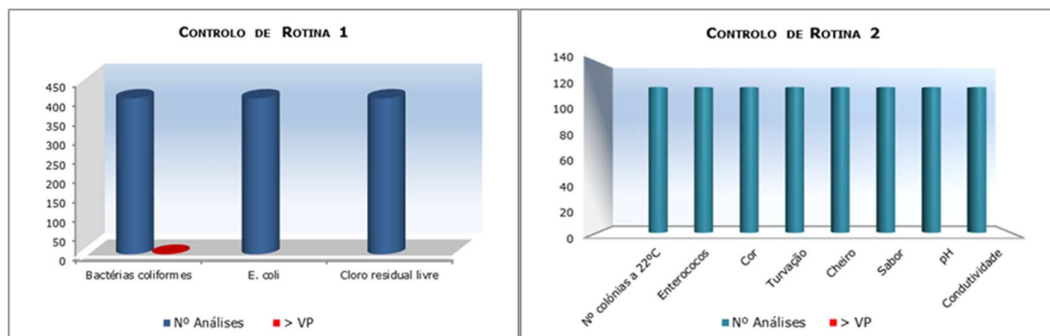
Em 2025 a A qualidade da água distribuída manteve-se globalmente em conformidade com os padrões legais estabelecidos.





Registaram-se incumprimentos em cerca de 0,1% das análises para cumprimento legal, correspondentes a valores superiores ao Valor Paramétrico (VP) definidos na legislação, tendo todas as situações sido resolvidas, sem impacto na saúde pública, conforme ilustrado nos gráficos seguintes:

- Um incumprimento no Controlo de Rotina1 (Bactérias coliformes), com valor superior ao VP;
- Dois incumprimentos no Controlo de Inspeção (Chumbo e Níquel), com valores superiores ao VP, atribuídos à rede predial e não ao sistema público de abastecimento.



Em dezembro de 2025 foi renovada e alargada a acreditação do Laboratório, com inclusão de novas colheitas acreditadas. Esta evolução permitiu consolidar a autonomia técnica da Divisão, antecipando as exigências decorrentes do Decreto-Lei n.º 69/2023, de 21 de agosto, que introduz novos parâmetros emergentes de controlo da qualidade da água a integrar no Programa de Controlo da Qualidade da Água (PCQA) a partir de 2026.





Salienta-se a colaboração na elaboração do Programa de Controlo da Qualidade da Água (PCQA), aprovado pela Entidade Reguladora dos Serviços de Águas e Resíduos (ERSAR), assegurando que todas as zonas de abastecimento são monitorizadas com a frequência e os parâmetros definidos na legislação. Paralelamente, foram realizadas análises no âmbito do Plano de Controlo Operacional (PCO), com base em contrato assinado com o cliente interno, abrangendo captações subterrâneas, reservatórios, pontos de entrega e locais sensíveis, garantindo acompanhamento contínuo da qualidade da água ao longo do sistema.

Em 2025, cerca de 16% das análises foram realizadas por laboratórios externos acreditados. O recurso a laboratórios externos concentra-se em parâmetros específicos, complementando as análises realizadas internamente pela Divisão. Esta abordagem garante:

- Cumprimento integral da legislação;
- Cobertura de análises específicas;
- Otimização de recursos e equipamentos especializados.

Destacam-se ainda as seguintes atividades desenvolvidas pela Divisão de Laboratório de Controlo de Qualidade:

- Monitorização bimestral do Rio Lis, contribuindo para o acompanhamento da qualidade ambiental;
- Participação na auditoria externa de 2.º acompanhamento da certificação do Sistema de Gestão da Qualidade dos SMAS de Leiria, segundo a norma NP EN ISO 9001, consolidando a integração na estratégia global da organização;
- Manutenção de forte ligação à comunidade educativa, acolhendo anualmente estagiários e promovendo visitas técnicas, contribuindo para a formação de novos profissionais do setor;
- Participação em grupos técnicos nacionais, designadamente na comissão de métodos microbiológicos da Agência Portuguesa do Ambiente e na Comissão Especializada da Qualidade da Água da Associação Portuguesa de Distribuição e Drenagem de Água, reforçando o posicionamento técnico dos SMAS de Leiria na discussão dos desafios emergentes da qualidade da água.

O trabalho desenvolvido pela Divisão em 2025 permitiu:

- Reforçar a autonomia técnica do Laboratório face às exigências do setor;
- Antecipar as novas exigências normativas aplicáveis a partir de 2026;
- Cumprir rigorosamente as obrigações legais e regulamentares;
- Garantir a segurança e qualidade da água distribuída à população;
- Reforçar a credibilidade técnica e institucional.

Os resultados das análises de demonstração da conformidade são divulgados trimestralmente no site institucional dos SMAS de Leiria.






10.7 Divisão de Exploração

A Divisão de Exploração dos Serviços Municipalizados de Água e Saneamento de Leiria tem como objetivo fundamental a garantia da qualidade da água, da continuidade do fornecimento, do caudal e da pressão inerentes ao abastecimento de água potável dos sistemas públicos de abastecimento de água e de recolha e encaminhamento para estações de tratamento de águas residuais domésticas do concelho de Leiria, estando subdividida em dois grandes sectores, sector de Águas e Saneamento.

Faz parte das competências da divisão proceder a todas as obras de conservação e reinvestimento por administração direta, quer em equipamentos, quer em redes, de forma a assegurar a manutenção e boa gestão dos sistemas de abastecimento de água e de drenagem do saneamento.

O grande foco da divisão está no abastecimento de água com qualidade, caudal, pressão e continuidade, da drenagem de saneamento de acordo com todas as boas práticas ambientais que permitam a sustentabilidade e resiliência do serviço.




A 31 de dezembro de 2025, esta Divisão contava com 42 funcionários, menos 4 do que em 2024. Do total de funcionários, apenas 2 são Técnicos superiores.





Divisão de Exploração											
Águas								Valores 2025			
Tarefa				Exploração e Produção				Número		42	
Todos os trabalhos relacionados com a captação, tratamento, armazenamento e distribuição de água e recolha de esgotos											
Nº.	Nome			Divisão Exploração				Cargo			
1	Beatriz de Castro e Martins			Divisão de Exploração				Apoio Administrativo			
2	Gualter Duarte Fidalgo			Avarias e Conservação de Redes				Apoio Administrativo			
3	Daniela Videira Simões			Avarias e Conservação de Redes				Apoio Administrativo			
4	Nuno Esperto (em mobilidade Agosto a Novembro)			Avarias e Conservação de Redes				Apoio Administrativo			
5	Tiago Filipe Correia			Produção e Exploração				Apoio Administrativo			
Apoio Administrativo								5			
6	Frederico dos Santos Ferreira			Avarias e Conservação de Redes				Avarias Água			
7	António Manuel Torre Caetano			Avarias e Conservação de Redes				Avarias Água			
8	José Manuel Gaspar Meneses			Avarias e Conservação de Redes				Avarias Água			
9	Pedro António Brites Fernandes			Avarias e Conservação de Redes				Avarias Água			
10	Luis Miguel Pereira Romeiro			Avarias e Conservação de Redes				Avarias Água			
11	Fernando Paulo Prazeres			Avarias e Conservação de Redes				Avarias Água			
12	Paulo José dos Santos Vieira			Avarias e Conservação de Redes				Avarias Água			
13	Marçalo Coelho Lourenço			Avarias e Conservação de Redes				Avarias Água			
14	João Paulo Mateus Rosa			Avarias e Conservação de Redes				Avarias Água			
15	Anacleto Mirante Gonçalves			Avarias e Conservação de Redes				Avarias Água			
Avarias Água								10			
16	Marco António Amorim Aguiar			Divisão de Exploração e Conservação				Chefia			
Chefia								1			
17	Artur Jorge Silva Domingues			Avarias e Conservação de Redes				Conservação			
18	Bruno Manuel Pinheiro da Costa			Avarias e Conservação de Redes				Conservação			
19	José António Soares Gomes			Avarias e Conservação de Redes				Conservação			
20	Paulo Manuel Simões Mendes			Avarias e Conservação de Redes				Conservação			
21	Lúcio Miguel Correia			Avarias e Conservação de Redes				Conservação			
Conservação								5			
22	Jorge Manuel da Fonseca Ferreira			Produção e Exploração				Encarregado			
Encarregado								1			
23	António José da Costa Magalhães			Produção e Exploração				Produção			
24	Fernando Gastão Rodrigues Bicho			Produção e Exploração				Produção			
25	Filipe Manuel Vieira Crespo			Produção e Exploração				Produção			
26	José António Nunes Dinis da Silva			Produção e Exploração				Produção			
27	Júlio Manuel Moreira de Oliveira			Produção e Exploração				Produção			
28	Manuel Carreira Lopes			Produção e Exploração				Produção			
29	Mário Joaquim Brites dos Santos			Produção e Exploração				Produção			
30	Paulo António Faria Rodrigues (Baixa-Médica desde 07/04/2024)			Produção e Exploração				Produção			
31	Rui Manuel Ferreira Gaspar			Produção e Exploração				Produção			
32	Hugo Jorge dos Santos			Produção e Exploração				Produção			
33	Paulo Alexandre Rodrigues Costa			Produção e Exploração				Produção			
34	Tiago Estrela			Produção e Exploração				Produção			
Produção								12			
35	José Manuel dos Santos Campos			Avarias e Conservação de Redes				Saneamento			
36	Hélder José dos Santos			Avarias e Conservação de Redes				Saneamento			
37	Luis Alberto Soares Mendes (Baixa médica desde 7/11/25)			Avarias e Conservação de Redes				Saneamento			
38	João Pedro dos Reis Costa (Baixa-Médica desde 12/08/23)			Avarias e Conservação de Redes				Saneamento			
39	José Carlos Gomes			Avarias e Conservação de Redes				Saneamento			
40	Marco Paulo Moleiro Agrela			Avarias e Conservação de Redes				Saneamento			
Saneamento								6			
41	Paula Cristina Lourenço da Silva			Divisão de Exploração				Técnico Superior			
42	Guída Maria da Silva Oliveira			Divisão de Exploração				Técnico Superior			
Técnico Superior								2			
Contagem Global								42			
Evolution of the number of staff in the Division of Exploration											
Ano	2015	2016	2017	2018	2019	2020	2021	2022	2023	2024	2025
Valor	50	50	50	58	44	40	41	40	42	46	42






Tendo em conta a sua atividades, esta Divisão tem de adaptar os horários dos seus operacionais às necessidades imperiosas do abastecimento de água, controle de qualidade e drenagem de águas residuais domésticas. Para cumprir os serviços é imperioso a adoção de trabalhos por turnos.

As equipas que formam os turnos, são equipas de dois elementos sendo que para o serviço de água obrigatoriamente um manobrador de máquina e um canalizador. Este número é bastante reduzido em relação ao aconselhável, três elementos seriam o mínimo, no entanto devido à dificuldade de recrutamento, teve-se de recorrer à contratação de uma máquina mini retroescavadora com operador para colmatar a falha de um dos turnos.

Água

Table with 7 columns: Turno, Semanas (SEM. 1-4), and Equipa (A-E). Rows include team names and monthly work schedules from January to December 2025. The table is oriented vertically in the image.





Saneamento


**Piquete de Avarias - Saneamento
1 janeiro 2025**

smas
MUNICÍPIO DE LEIRIA

TURNO	SEMANA 1							SEMANA 2							SEMANA 3							SEMANA 4																				
	2ª	3ª	4ª	5ª	S	D	1ª	2ª	3ª	4ª	5ª	S	D	1ª	2ª	3ª	4ª	5ª	S	D	1ª	2ª	3ª	4ª	5ª	S	D	1ª	2ª	3ª	4ª	5ª	S	D	1ª							
A Helder Santos / Marco Agreia / José Carlos Gomes	DS	DC	9/15	9/17	9/17	9/17	DC	DS	9/17	9/17	9/17	DC	DS	9/17	9/17	9/17	DC	DS	9/17	9/17	9/17	DC	DS	9/17	9/17	9/17	DC	DS	9/17	9/17	9/17	DC	DS	9/17	9/17	9/17	DC	DS	9/17	9/17	9/17	DC
B Luis Alberto / José Campos	9/17	9/17	9/17	DC	9/17	9/17	9/17	9/17	9/17	9/17	9/17	DC	9/17	9/17	9/17	9/17	DC	9/17	9/17	9/17	9/17	DC	9/17	9/17	9/17	9/17	DC	9/17	9/17	9/17	9/17	DC	9/17	9/17	9/17	9/17	DC	9/17	9/17	9/17	9/17	DC
1 janeiro 2025	Z	Z	Z	Z	Z	Z	Z	Z	Z	Z	Z	Z	Z	Z	Z	Z	Z	Z	Z	Z	Z	Z	Z	Z	Z	Z	Z	Z	Z	Z	Z	Z	Z	Z	Z	Z	Z	Z	Z	Z	Z	Z
JAN	1	2	3	4	5	6	7	8	9	10	11	12	13	14	15	16	17	18	19	20	21	22	23	24	25	26	27	28	29	30	31	1	2	3	4	5	6	7	8			
FEV	24	25	26	27	28	29	30	31	1	2	3	4	5	6	7	8	9	10	11	12	13	14	15	16	17	18	19	20	21	22	23	24	25	26	27	28	29	30				
MAR	24	25	26	27	28	29	30	31	1	2	3	4	5	6	7	8	9	10	11	12	13	14	15	16	17	18	19	20	21	22	23	24	25	26	27	28	29	30				
ABR	24	25	26	27	28	29	30	31	1	2	3	4	5	6	7	8	9	10	11	12	13	14	15	16	17	18	19	20	21	22	23	24	25	26	27	28	29	30				
MAI	19	20	21	22	23	24	25	26	27	28	29	30	31	1	2	3	4	5	6	7	8	9	10	11	12	13	14	15	16	17	18	19	20	21	22	23	24	25				
JUN	16	17	18	19	20	21	22	23	24	25	26	27	28	29	30	31	1	2	3	4	5	6	7	8	9	10	11	12	13	14	15	16	17	18	19	20	21	22				
JUL	14	15	16	17	18	19	20	21	22	23	24	25	26	27	28	29	30	31	1	2	3	4	5	6	7	8	9	10	11	12	13	14	15	16	17	18	19	20	21			
AGO	11	12	13	14	15	16	17	18	19	20	21	22	23	24	25	26	27	28	29	30	31	1	2	3	4	5	6	7	8	9	10	11	12	13	14	15	16	17	18			
SET	8	9	10	11	12	13	14	15	16	17	18	19	20	21	22	23	24	25	26	27	28	29	30	31	1	2	3	4	5	6	7	8	9	10	11	12	13	14	15			
OUT	6	7	8	9	10	11	12	13	14	15	16	17	18	19	20	21	22	23	24	25	26	27	28	29	30	31	1	2	3	4	5	6	7	8	9	10	11	12	13	14		
NOV	3	4	5	6	7	8	9	10	11	12	13	14	15	16	17	18	19	20	21	22	23	24	25	26	27	28	29	30	31	1	2	3	4	5	6	7	8	9				
DEZ	1	2	3	4	5	6	7	8	9	10	11	12	13	14	15	16	17	18	19	20	21	22	23	24	25	26	27	28	29	30	31	1	2	3	4	5	6	7	8	9		
Equipa A	Helder Santos Marco Agreia José Carlos Gomes							Luis Alberto José Campos José Carlos Gomes							Equipa B																											
chefe de equipa parceiro	Helder Santos Marco Agreia José Carlos Gomes							Luis Alberto José Campos José Carlos Gomes																																		

No que diz respeito aos equipamentos usados, em 2025, destacamos a entrada em funcionamento de uma carrinha de 3500 kg como armazém móvel, encurtando-se deste modo o tempo de fornecimento de materiais e ferramentas às equipas de avarias.





Os trabalhos da divisão de exploração estão divididos em duas tipologias, sendo eles: Trabalhos urgentes, trabalhos estes registados numa base de dados interna denominada "OCORRÊNCIAS" e trabalhos não urgentes, registadas estas numa base de dados denominada "TAREFAS".

A distinção entre as ocorrências e as tarefas consistem na urgência e planeamento de cada uma.

Durante o ano de 2025, foram registadas na base de dados "OCORRÊNCIAS" pela sala de comando 3.406 ocorrências, à qual a divisão teve de dar resposta.

Verificou-se uma tendência de diminuição. Esta diminuição está relacionada com algumas requalificações de rede executadas nas zonas mais problemáticas.

Na rede de água mantem-se as roturas de ramais como as de maior número (689) apesar do decréscimo em relação ao valor do ano anterior (712), seguindo-se as roturas nas condutas de distribuição (406), um aumento de apenas 12 ocorrências em relação a 2024 (394).

Na rede de saneamento registaram-se um total de 614 ocorrências em 2025, entre colapsos de coletor, coletores obstruídos e coletor a verter, que terão originado extravasamentos de saneamento. As principais causas estarão relacionadas com a má utilização da rede por parte dos utentes, cedência de solos, juntando o envelhecimento e comprimento da rede.





Ocorrências (anual)

evolução das ocorrências por tipo	Soma de Soma de 2015	Soma de Soma de 2016	Soma de Soma de 2017	Soma de Soma de 2018	Soma de Soma de 2019	Soma de Soma de 2020	Soma de Soma de 2021	Soma de Soma de 2022	Soma de Soma de 2023	Soma de Soma de 2024	Soma de Soma de 2025
Abatimento de Pavimento	37	38	20	41	37	32	53	43	55	60	151
Ar na Rede	15	21	19	10	18	12	7	4	12	16	24
Boca de Incêndio	137	155	163	120	132	130	182	229	216	160	191
Boca de Rega	54	59	69	75	47	46	42	48	73	65	52
Cheiro	0	0	0	1	3	4	2	3	4	1	3
Colapso de Coletor	3	10	3	2	2	8	14	7	13	24	23
Colapso de Ramal	1	3	3	0	1	2	1	2	10	3	5
Coletor a Verter	257	322	390	416	387	403	402	84	37	20	30
Coletor Obstruído	423	341	319	355	343	366	321	677	633	569	556
Contador a Verter	47	83	83	46	46	57	45	37	39	36	40
Contador Obstruído	51	54	61	55	45	65	73	63	21	36	39
Contador Parado	17	4	6	0	2	1	1	1	1	2	3
Cor	17	8	8	10	15	10	19	7	3	2	12
Falta de Água	103	68	70	101	103	152	72	108	60	73	77
Falta de Água (Ar na Rede)	13	2	10	3	5	4	16	10	24	14	8
Falta de Pressão	46	47	27	39	63	61	27	28	36	21	37
Falta Reposição (Pavimentos)	15	6	2	0	0	0	1		12	0	4
Falta Tampa de Coletor	4	2	2	2	1	1	0		28	0	2
Falta Tampa de Ramal	5	1	1	1	0	0	1		1	0	0
Fecho de Água	3	10	40	74	43	37	20	28	5	16	11
Furto	5	7	110	14	9	24	35	73	64	9	5
Informação Já Registrada	33	21	16	37	30	34	27	84	2	57	4
Inundação	11	2	7	0	2	3	1		5	0	4
Mau Cheiro	6	7	8	17	3	2	11	8	301	4	323
Não Pertence aos SMAS	314	311	303	267	273	267	272	284	63	310	57
Outras	32	49	56	38	79	71	84	113	2	100	6
Pedido de Fecho de Água	3	6	6	8	1	2	2	2	2	0	1
Pressão Elevada	1	2	3	4	1	1	4	3	44	1	2
Ramal a Verter	69	71	79	100	62	76	100	84	1	31	40
Ramal Obstruído	43	33	38	47	59	60	80	63	51	24	59
Reclamação Não Confirmada	131	109	100	126	116	119	120	119	106	152	143
Reparação Boca de Incêndio	91	62	84	67	67	74	65	76	59	50	43
Rotura Conduta Adutora	13	7	14	6	6	10	7	15	7	7	8
Rotura Conduta Distribuição	539	397	360	361	387	401	448	437	396	394	406
Rotura Conduta Elevatória	13	15	24	36	20	15	23	32	30	17	37
Rotura Ramal	481	513	631	625	584	642	740	746	654	712	689
sabor	0	0	0	0	1	0	0	1	0	0	0
Sarjeta/Grelha Obstruída	0	1	1	1	1	0	3	3	1	1	1
SST (areia, calcário, argila.)	31	29	38	33	31	24	24	18	27	23	6
Tampa/Aro de Ramal/Coletor Soltos	64	50	60	51	57	56	71	68	56	51	80
Transbordo de Reservatório	1	1	0	2	0	1	0	1		2	0
Uso Indevido	17	18	20	5	14	8	2	6	6	0	1
Válvula de Ramal	143	117	176	133	154	161	286	187	105	79	71
Válvula de Seccionamento	18	17	21	30	35	12	12	22	26	18	11
Válvula Redutora de Pressão	16	3	5	6	7	12	12	7	7	13	0
Ventosa	8	3	12	14	16	11	9	9	18	23	18
Furtos de Água	0	0	0	0	0	0	0	0	0	2	103
rotura	0	0	0	0	0	0	0	0	0	21	19
Ramal localizar (Água)	0	0	0	0	0	0	0	0	0	0	1
Total Geral	3331	3085	3468	3379	3308	3477	3737	3840	3316	3219	3406



**Ocorrências por freguesia ao longo dos anos:**

ocorrências por freguesia	Soma de 2021	Soma de 2022	Soma de 2023	Soma de 2024	Soma de 2025
Amor	108	93	61	64	77
Arrabal	54	65	36	62	41
Azóia	76	71	71	71	61
Bajouca	25	32	22	29	27
Barosa	95	79	87	62	78
Barreira	103	123	129	128	130
Bidoeira de Cima	32	37	26	30	27
Boa Vista	92	94	95	85	74
Caranguejeira	190	128	143	155	143
Carreira	11	17	17	11	18
Carvide	53	38	50	30	44
Chainça	8	15	11	9	5
Coimbrão	61	65	64	63	59
Colmeias	106	168	100	97	112
Cortes	124	139	90	114	123
Leiria	563	531	481	453	532
Maceira	322	375	273	248	265
Marrazes	659	653	597	580	577
Memória	9	20	9	14	14
Milagres	59	88	85	61	67
Monte Real	73	37	69	53	59
Monte Redondo	92	96	66	75	99
Ortigosa	41	63	49	45	26
Parceiros	140	149	136	141	137
Pousos	352	342	295	275	346
Regueira de Pontes	44	41	53	34	61
Santa Catarina da Serra	69	79	56	94	69
Santa Eufémia	103	124	95	80	95
Souto da Carpalhosa	74	78	51	56	51
Total Geral	3738	3840	3317	3219	3417






Tipo e número de ocorrências por localidade:


Tipo de ocorrência por localidade	Amor																	Amor Total	Arrabal							Arrabal Total
	Amor	Barradas	Barreiros	Brejo	Casal dos Claros	Casal Novo	Couchineira	Toco	Casalito	Amor Total	Arrabal	Cardosos	Casal dos Ferreiros	Lagoa	Martimela	Parracheira	Soutocico		Vale de Santa Margarida	Freixial	Arrabal Total					
Abatimento de Pavimento	1					1	1	1		4	1	1									2					
Ar na Rede			1							1					1						1					
Boca de Incêndio	2	1			1		1	1		6	2				2						4					
Boca de Rega					1					1																
Cheiro																										
Colapso de Coletor																	1				1					
Colapso de Ramal																										
Coletor a Verter								1		1																
Coletor Obstruído	2		2		1	1	2	1		8	2				1	1	2				6					
Contador a Verter						1				1																
Contador Obstruído			1							1										1	1					
Contador Parado																										
Cor																										
Falta de Água																										
Falta de Água (Ar na Rede)		1								1	1										1					
Falta de Pressão			1					1		2																
Falta Reposição (Pavimentos)																										
Falta Tampa de Coletor																										
Fecho de Água				1						1																
Furto																										
Informação Já Registada	1						1			2		1		1	1						3					
Inundação de água																										
Mau Cheiro																										
Não Pertence aos SMAS	4				1	2	1			8	2				1						3					
Outras							2			2		1									1					
Pedido de Fecho de Água																										
Portinhola Ramal																										
Pressão Elevada																										
Ramal a Verter											2										2					
Ramal localizar (Água)																										
Ramal Obstruído	1									1																
Reclamação Não Confirmada			2				1			3	3	1									4					
Reparação Boca de Incêndio			1							1																
Rotura											1										1					
Rotura Conduta Adutora																										
Rotura Conduta Distribuição	4		1			1	2	1		9			1							1	2					
Rotura Conduta Elevatória	1									1																
Rotura Ramal	5			1	9		1	2	2	20	1				1	3	1				6					
Sarjeta/Grelha a Verter																										
SST (areia, calcário, argila..)																										
Tampa/Aro de Ramal/Coletor Soltos					1					1		1									1					
Uso Indevido																										
Válvula de Ramal	1						1			2																
Válvula de Seccionamento																										
Ventosa																										
Total Geral	22	2	9	2	14	6	13	7	2	77	15	6	1	1	5	2	5	3	2	40						





Tipo de ocorrência por localidade	Azóia										Bajouca											
	Alcogulhe	Alto do Vieiro	Azóia	Cabeças	Codiceira	Quinta dos Frades	Vale do Horto	Vale Gracioso	Azóia Total	Água Formosa	Bajouca	Bajouca de Baixo	Mortal	Vale da Bajouca	Bouça de Lá	Bajouca de Cima	Andrezes	Gaspara	Praço	Marco	Bajouca Total	
Abatimento de Pavimento		1	2						3					1								1
Ar na Rede					1				1													
Boca de Incêndio	1	2		1				1	5				1				1	1				3
Boca de Rega		1					1		2	1												1
Cheiro			1						1													
Colapso de Coletor																						
Colapso de Ramal																						
Coletor a Verter																						
Coletor Obstruído	1	1	4					1	7		1	1	1		1							4
Contador a Verter									1	1												
Contador Obstruído			2	1					3													
Contador Parado																						
Cor																						
Falta de Água					1			1	2													
Falta de Água (Ar na Rede)																						
Falta de Pressão																						
Falta Reposição (Pavimentos)																						
Falta Tapa de Coletor																						
Fecho de Água											1											1
Furto																						
Informação Já Registada	1		1						2				1									1
Inundação de água																						
Mau Cheiro																						
Não Pertence aos SMAS	1		3		1				5				1				1		1			3
Outras																						
Pedido de Fecho de Água																						
Portinhola Ramal																						
Pressão Elevada																						
Ramal a Verter																						
Ramal localizar (Água)																						
Ramal Obstruído			2						2													
Reclamação Não Confirmada	1								1	1		1				1						3
Reparação Boca de Incêndio																						
Rotura																						
Rotura Conduta Adutora																						
Rotura Conduta Distribuição	3	2			3	1	2	1	12		1										1	2
Rotura Conduta Elevatória		1				1			2													
Rotura Ramal	2	5							7		1		1	2		1					1	6
Sarjeta/Grelha a Verter																						
SST (areia, calcário, argila.)																						
Tampa/Aro de Ramal/Coletor Soltos			2	1					3													
Uso Indevido																						
Válvula de Ramal											1				1							2
Válvula de Seccionamento																						
Ventosa			1					1	2													
Total Geral	10	2	29	2	7	2	3	6	61	2	5	2	5	1	2	3	3	1	1	2	27	





Tipo de ocorrência por localidade	Barosa											Barreira															
	Barosa	Molinhos da Barosa	Pichaleiro	Ponte das Mestras	Sobreiro	Carreira de Água	Charneca	Cabeças Redondas	Vale Frade	Valeinho da Cruz	Barosa Total	Andrus	Barreira	Carvalhinha	Casal de Cortiça	Casal Galego	Cumeira	Lourais	Marvila	Mourã	Sobral	Telheiro	Cantomilo	Quinta do Retiro	Hortas	Barreira Total	
Abatimento de Pavimento	1	1	1	1	1						5	5	2														14
Ar na Rede	1										1																
Boca de Incêndio		1	2								3	1		1			1					2					5
Boca de Rega		1									1																
Cheiro																											
Colapso de Coletor											1																
Colapso de Ramal					1						1																
Coletor a Verter	1										1												1				1
Coletor Obstruído	5	8		2							15	3	4	1	5			1	1		1	5	1	1	1	23	
Contador a Verter											1											1					3
Contador Obstruído		2									2	1			1							1		1			2
Contador Parado															1												1
Cor																											
Falta de Água	1			1							2	1								1			2				3
Falta de Água (Ar na Rede)																											
Falta de Pressão																											
Falta Reposição (Pavimentos)	1										1																
Falta Tapa de Coletor																											
Fecho de Água													1														1
Furto																											
Informação Já Registada	3	1									4			1							3	1					5
Inundação de água																											
Mau Cheiro																											
Não Pertence aos SMAS	3	1	1							1	6	1	1	4				2			1	4					13
Outras																	1					1					2
Pedido de Fecho de Água	1										1																
Portinhola Ramal																											
Pressão Elevada																											
Ramal a Verter																1											1
Ramal localizar (Água)																											
Ramal Obstruído	1			1							2				1												1
Reclamação Não Confirmada	3	1									4				1								1	1	1		4
Reparação Boca de Incêndio	2										2																
Rotura		1		1							2		1														1
Rotura Conduta Adutora																				1							1
Rotura Conduta Distribuição	3	2									5	3	1		4				1		3	2		1		15	
Rotura Conduta Elevatória																											
Rotura Ramal	10	2			1		1		1		15	4	1		2	1	1			1	3	8	1		1	23	
Sarjeta/Grelha a Verter																											
SST (areia, calcário, argila.)													1														1
Tampa/Aro de Ramal/Coletor Soltos		1									2						1										1
Uso Indevido																											
Válvula de Ramal	1		1			1					3	1	1		2						1			1		6	
Válvula de Seccionamento																											
Ventosa																						1					1
Total Geral	37	22	5	6	3	1	1	1	1	1	78	23	11	1	23	2	3	5	2	4	14	30	4	5	2	129	





Tipo de ocorrência por localidade	Bidoeira de Cima		Vale Coelho	Texugueira	Mata da Bidoeira	Casais da Bidoeira	Bidoeira de Cima Total		Boa Vista		Boa Vista Total
	Bidoeira de Baixo	Bidoeira de Cima					Bidoeira de Cima Total	Boa Vista	Machados		
Abatimento de Pavimento		1					1			1	1
Ar na Rede											
Boca de Incêndio						1	1	1	3	2	6
Boca de Rega									1		1
Cheiro											
Colapso de Coletor									2		2
Colapso de Ramal											
Coletor a Verter									1		1
Coletor Obstruído								1	9	2	12
Contador a Verter		1					1	1			1
Contador Obstruído											
Contador Parado		1					1				
Cor					1		1				
Falta de Água			1				1		1		1
Falta de Água (Ar na Rede)											
Falta de Pressão						1	1	1			1
Falta Reposição (Pavimentos)											
Falta Tapa de Coletor											
Fecho de Água											
Furto											
Informação Já Registada		2					2		1		1
Inundação de água											
Mau Cheiro											
Não Pertence aos SMAS		1			1	1	3	1	3	3	7
Outras										2	2
Pedido de Fecho de Água											
Portinhola Ramal											
Pressão Elevada											
Ramal a Verter									2	1	3
Ramal localizar (Água)											
Ramal Obstruído		1					1				
Reclamação Não Confirmada	1	1					2	2	4	2	8
Reparação Boca de Incêndio		1					1				
Rotura									1		1
Rotura Conduta Adutora									1		1
Rotura Conduta Distribuição						2	2	2	3	1	6
Rotura Conduta Elevatória											
Rotura Ramal	1	6	1	1			9	1	12	4	17
Sarjeta/Grelha a Verter											
SST (areia, calcário, argila.)											
Tampa/Aro de Ramal/Coletor Soltos											
Uso Indevido											
Válvula de Ramal									1		1
Válvula de Seccionamento											
Ventosa									1		1
Total Geral	2	15	2	1	2	5	27	10	46	18	74





Tipo de ocorrência por localidade	Município de Caranguejeira																	Caranguejeira Total							
	Caldeias	Campinos	Canais	Caranguejeira	Casal da Cruz	Lameiras	Longra	Opeia	Outeiro das Pereiras	Paço	Palmeira	Pereiras	Souto de Cima	Souto do Meio	Tubaral	Vale da Catarina	Vale da Rosa		Vale Sobreiro	Leão	Grinde	Fonte Fria	Casal Vermelho	Lagoa da Pedra	
Abatimento de Pavimento	1			3																			1	5	
Ar na Rede																									
Boca de Incêndio				3							1	1			1										6
Boca de Rega	1			1							1						1								4
Cheiro																									
Colapso de Coletor				1									1												2
Colapso de Ramal																									
Coletor a Verter	2							1															1		4
Coletor Obstruído	2	2	1	1		1	3	2	1		1					1	1								16
Contador a Verter				2																					2
Contador Obstruído																1		1		1					3
Contador Parado																									
Cor																									
Falta de Água																1									1
Falta de Água (Ar na Rede)																									
Falta de Pressão				2											1		1								4
Falta Reposição (Pavimentos)																									
Falta Tampa de Coletor							1																		1
Fecho de Água																									
Furto																									
Informação Já Registada							2				1					1									4
Inundação de água																									
Mau Cheiro																									
Não Pertence aos SMAS	1	1	1							2	2					3		1							11
Outras	2		1	1												1									5
Pedido de Fecho de Água																									
Portinhola Ramal																									
Pressão Elevada											1														1
Ramal a Verter																									
Ramal localizar (Água)																									
Ramal Obstruído	2																								2
Reclamação Não Confirmada	1					1	1				1	1													5
Reparação Boca de Incêndio		1					1					1									1				4
Rotura				2																					2
Rotura Conduta Adutora																									
Rotura Conduta Distribuição	1	1	1	4					1		1	1				2	1	2	1			1	1	1	19
Rotura Conduta Elevatória															1										1
Rotura Ramal	6	1		3	1	1	4				2		1	3	1		1	3		2	1		2	31	
Sarjeta/Grelha a Verter																									
SST (areia, calcário, argila...)																									
Tampa/Aro de Ramal/Coletor Soltos	2	1									1														4
Uso Indevido																									
Válvula de Ramal				1				1					1												3
Válvula de Seccionamento																	1								1
Ventosa				1																					1
Total Geral	21	7	4	25	1	3	12	4	2	2	9	4	5	4	3	10	5	8	1	4	2	3	3	142	





Tipo de ocorrência por localidade	Carreira	Carreira Total	Carvide									Carvide Total	Chainça	Chainça Total	Coimbrão				Coimbrão Total	
	Carreira	Água Formosa	Carvide	Granja	Lameiro	Molinhos	Outeiro da Fonte	Boco	Carpalho	Gândara d'Além	Chainça	Coimbrão	Ervedeira	Fontainhas	Praia do Pedrogão					
Abatimento de Pavimento			2						1			3			1					1
Ar na Rede																				
Boca de Incêndio	2	2	1	1								2			1				1	2
Boca de Rega						2						2								
Cheiro													1	1						
Colapso de Coletor																				
Colapso de Ramal																				
Coletor a Verter	1	1		1			1					2								
Coletor Obstruído	2	2		1	2					1	4	1	1	4	2			7	13	
Contador a Verter				1								1			1				1	
Contador Obstruído							1					1						1	1	
Contador Parado																				
Cor				1								1			1					1
Falta de Água	1	1																		
Falta de Água (Ar na Rede)																				
Falta de Pressão				1								1								
Falta Reposição (Pavimentos)																				
Falta Tampa de Coletor																				
Fecho de Água							1					1						1	1	
Furto																				
Informação Já Registada	1	1						1				1			3					3
Inundação de água																				
Mau Cheiro																				
Não Pertence aos SMAS	3	3		4	1		3					8			4			2	6	
Outras				1								1								
Pedido de Fecho de Água															2				2	
Portinhola Ramal																				
Pressão Elevada									1				1	1	1	1				1
Ramal a Verter												1	1	1	1					1
Ramal localizar (Água)																				
Ramal Obstruído				1								1								
Reclamação Não Confirmada			1									1	1	1	2			1	3	
Reparação Boca de Incêndio							1					1								
Rotura	1	1																		
Rotura Conduta Adutora																				
Rotura Conduta Distribuição	2	2		2	1						1	4			2	1	2	5		
Rotura Conduta Elevatória				1								1								
Rotura Ramal	5	5		2	1	3	1				7	1	1	6			8	14		
Sarjeta/Grelha a Verter																				
SST (areia, calcário, argila.)															1				1	
Tampa/Aro de Ramal/Coletor Soltos																				
Uso Indevido																				
Válvula de Ramal															1			2	3	
Válvula de Seccionamento																		1	1	
Ventosa																				
Total Geral	18	18	3	18	3	3	11	2	1	2	1	44	5	5	30	2	1	26	59	





Tipo de ocorrência por localidade	Colmeias																				Colmeias Total									
	Agodim	Alfaiatas	Areias	Arneiro	Barracão	Barreiro	Bouça	Colmeias	Crasto	Eira Velha	Estrada da Bouça	Galego	Lagares	Lameira	Lourais	Outeiro da Lameira	Raposeira	Serra do Branco	Vale d'Água	Vale da Raposeira		Valongo	Chã	Portela do Outeiro	Tojeira	Feijão	Confraria	Talos	Brejjeira	
Abatimento de Pavimento	3						1												1											5
Ar na Rede	1																													1
Boca de Incêndio							2		1		1	1	1									1							7	
Boca de Rega						1																							1	
Cheiro																														
Colapso de Coletor	1																												1	
Colapso de Ramal																														
Coletor a Verter							1																						3	
Coletor Obstruído		1	1		1		5	3		1		2	2	2				2	1		1					1		23		
Contador a Verter																										1			1	
Contador Obstruído					1																								1	
Contador Parado																														
Cor																														
Falta de Água													1		1														2	
Falta de Água (Ar na Rede)							1																						1	
Falta de Pressão																														
Falta Reposição (Pavimentos)																														
Falta Tapa de Coletor																														
Fecho de Água																														
Furto																														
Informação Já Registada						1																							1	
Inundação de água																														
Mau Cheiro																														
Não Pertence aos SMAS	1		1				4	1		1	1		2									1						12		
Outras																														
Pedido de Fecho de Água					1																								2	
Portinhola Ramal																														
Pressão Elevada																														
Ramal a Verter							1																						1	
Ramal localizar (Água)																														
Ramal Obstruído							1	1					1																1	
Reclamação Não Confirmada	1																	1											5	
Reparação Boca de Incêndio																														
Rotura									1																				1	
Rotura Conduta Adutora																														
Rotura Conduta Distribuição	2				3		2				1	1		1								1	1		1	1	1	1	16	
Rotura Conduta Elevatória																														
Rotura Ramal			1				1	6		1	1	3	1	2	1		1	1						1	1	1	2	24		
Sarjeta/Greija a Verter																														
SST (areia, calcário, argila.)				1																									1	
Tampa/Aro de Ramal/Coletor Soltos																														
Uso Indevido																														
Válvula de Ramal	1		1										1																3	
Válvula de Secionamento																														
Ventosa																														
Total Geral	10	1	4	1	6	1	3	24	5	2	3	6	3	11	4	4	2	3	2	1	4	2	1	1	2	2	3	1	112	





Tipo de ocorrência por localidade	Cortes																Cortes Total	Leiria						Leiria Total				
	Abadia	Alqueidão	Amoreira	Calvário	Casal Branco	Cortes	Curvachia	Famalicão	Fontes	Lourais	Portelas da Reibida	Reibida	Servigueira	Zambujo	Moinho Novo	Ponte Cavaleiro		Pé da Serra	Vale Redondo	Bairro dos Capuchos	Calçada do Bravo	Guimaraota	Leiria		Paulo VI	Vale da Cabrita	Cruz d'Areia	Bairro dos Anjos
Abatimento de Pavimento	1						2	1	1									5		1	23				4	28		
Ar na Rede			1		1	4						1	1		1			2	1		1					2		
Boca de Incêndio												1	1		1			7		1	2	16			2	21		
Boca de Rega				1								1	1					3	1		5				2	8		
Cheiro																						4				4		
Colapso de Coletor														1				1			1					1		
Colapso de Ramal																					5					5		
Coletor a Verter			1			4	1	5	4		1	1	1		1			19		6	78		1	14		99		
Coletor Obstruído						1												1			6			1		7		
Contador a Verter										1											1	3				4		
Contador Obstruído						1												1		1	3					4		
Contador Parado																												
Cor																						5				5		
Falta de Água						1											2	4			1	6		1		8		
Falta de Água (Ar na Rede)																						3				3		
Falta de Pressão																				1	5			1		7		
Falta Reposição (Pavimentos)																					1					1		
Falta Tapa de Coletor																												
Fecho de Água																												
Furto									1									1			1					1		
Informação Já Registada			1			2	1	1							1			5		2	12	1		2		17		
Inundação de água																					2					2		
Mau Cheiro																												
Não Pertence aos SMAS						2	1	6	1			1	1				1	13	1	1	30			6		38		
Outras			1					1	1									3		1	9			1		11		
Pedido de Fecho de Água								1	1																			
Portinhola Ramal																						1				1		
Pressão Elevada																												
Ramal a Verter	1							1										2		1	5	1		2		9		
Ramal localizar (Água)																												
Ramal Obstruído								1										1			12		2			14		
Reclamação Não Confirmada					1		1	1	1									4		2	19			1		22		
Reparação Boca de Incêndio											1							2		1	2			2		5		
Rotura				1														1			1					1		
Rotura Conduta Adutora																												
Rotura Conduta Distribuição		1	1			6		2				1	2	1				14	4	2	52			4	1	63		
Rotura Conduta Elevatória			1			2												3	1	1	6	2				10		
Rotura Ramal	1		3			3		6	2		1	1	1	1	1	1	1	21	2	8	64			12		86		
Sarjeta/Greija a Verter																						1				1		
SST (areia, calcário, argila...)																												
Tampa/Aro de Ramal/Coletor Soltos		1					1	1										4		2	14			5		21		
Uso Indevido																							1			1		
Válvula de Ramal						1		1										2		1	14					15		
Válvula de Seccionamento																						5				5		
Ventosa						1												1			2					2		
Total Geral	3	2	10	1	3	26	4	28	11	2	2	6	3	9	2	5	1	3	121	10	2	33	415	5	3	60	1	529






RELATÓRIO & CONTAS 2025


Tipo de ocorrência por localidade	Maceira																			Maceira Total							
	A-do-Barbas	A-dos-Preitos	Alcogulhe de Cima	Arnal	Arneiro	Campos	Cavallinhos	Cerca	Costa de Baixo	Costa de Cima	Gândara	Maceira	Maceira-Liz	Maceirinha	Pocariça	Porto Carro	Porto do Carro	Ribeira	Telheiro		Vale da Gunha	Vale Salgueiro	Venda	Portela do Vale da Grunha	Mangas		
Abatimento de Pavimento	1	1						1						6					1						1	11	
Ar na Rede	1		1									3							1							6	
Boca de Incêndio		1					1					3		2	1				1	1	1					11	
Boca de Rega												1			1											2	
Cheiro																											
Colapso de Coletor							1								1											2	
Colapso de Ramal																											
Coletor a Verter																											
Coletor Obstruído	6	5			2	1	2		1	2	1	2	1	6	5	2			4	4						44	
Contador a Verter			1				1								1		1									4	
Contador Obstruído																											
Contador Parado																											
Cor																											
Falta de Água				1				1				1		1	2		1		2							9	
Falta de Água (Ar na Rede)													1						1							2	
Falta de Pressão														1					1							2	
Falta Reposição (Pavimentos)														1												1	
Falta Tampa de Coletor																											
Fecho de Água																1			1							2	
Furto																											
Informação Já Registada	1																		2		1	1				6	
Inundação de água																											
Mau Cheiro																											
Não Pertence aos SMAS	1	2	1		1	2	3	3	1		3		3	2	3	1		1		1	1					28	
Outras	1														1	1			1		1					6	
Pedido de Fecho de Água																											
Portinhola Ramal																											
Pressão Elevada																											
Ramal a Verter				1												1										3	
Ramal localizar (Água)																											
Ramal Obstruído	1																									1	
Reclamação Não Confirmada				1			1					1				1	1	1	2				1			9	
Reparação Boca de Incêndio	1													1												2	
Rotura																											
Rotura Conduta Adutora																											
Rotura Conduta Distribuição	3	2	1	3		3	3		2	2		4	1	3	7	2			3	1	1	1				42	
Rotura Conduta Elevatória	1														1											2	
Rotura Ramal		3	2	2		1	3		4	1	1	3	1	7	12	2	1	1	4	1	3	3	1			56	
Sarjeta/Grelha a Verter																											
SST (areia, calcário, argila...)																											
Tampa/Aro de Ramal/Coletor Soltos			1		1		2								2				1	1						8	
Uso Indevido																											
Válvula de Ramal														2		1			1	1						5	
Válvula de Seccionamento																											
Ventosa																									1		2
Total Geral	17	14	7	8	3	6	16	4	12	6	2	22	3	37	36	13	5	2	26	9	9	6	1	1	265		





Tipo de ocorrência por localidade	Marrazes																			Marrazes Total						
	Arrabalde da Ponte	Cova das Faias	Covinhas	Janardo	Leiria Gare	Marinheiros	Marrazes	Nova Leiria	Outeiro das Barrocas	Outeiros da Gândara	Pinheiros	Planalto	Quinta da Alçada	Quinta da Matinha	Quinta de Santo António	Quinta do Bispo	Rego d'Água	Sampão	Sismaria		Vale da Fonte	Vale Sepal	Gândara dos Olivais	Bairro das Almoinhas	Valverde	
Abatimento de Pavimento					1	2	6				1			2	1		1		5		1	1	2		23	
Ar na Rede					1																	1				2
Boca de Incêndio			1	1		3	5			2	1		1	2		1			2		4	6	1		30	
Boca de Rega	1					4										2	1		3				1		12	
Cheiro						1																			1	
Colapso de Coletor						1													1				1		3	
Colapso de Ramal	1					1													1				1		2	
Coletor a Verter					1	3					1			1											7	
Coletor Obstruído	9		1	2	2	9	22	3		4	1	3		2	5		2		9		3	16	8		101	
Contador a Verter						1						1										4	1		7	
Contador Obstruído						2													3			2			7	
Contador Parado																						1			1	
Cor																										
Falta de Água						2	3	1			1	1		1	2										11	
Falta de Água (Ar na Rede)																										
Falta de Pressão							2			1												1	1		5	
Falta Reposição (Pavimentos)																										
Falta Tampa de Coletor																										
Fecho de Água												1	1												2	
Furto						1													1						2	
Infomação Já Registada						1	3			1	1		1			2			2		1	2	2		16	
Inundação de água																										
Mau Cheiro																										
Não Pertence aos SMAS	2			2	1	3	15	1			1		1	3	4		2		5	1	1	6	2		50	
Outras						1	2									1			1		2		1		8	
Pedido de Fecho de Água																										
Portinhola Ramal																										
Pressão Elevada																										
Ramal a Verter							1		1					1		2			1			1			7	
Ramal localizar (Água)	1																								1	
Ramal Obstruído	1		1		1		1							1					1					1	7	
Reclamação Não Confirmada	2					1	2			1				2	1		2	1	6		1	8	2		29	
Reparação Boca de Incêndio		1				1	5			1									1			1			10	
Rotura											1								1						2	
Rotura Conduta Adutora						1																			1	
Rotura Conduta Distribuição	2	1	1	1	3	4	14	1	2	1	1	2	4	1	8	1		2	6		1	9	2		67	
Rotura Conduta Elevatória					1	2				1		1										1	2		8	
Rotura Ramal	7		2	2	2	14	32	2		4	4	3	3	3	4	2	4		12		6	17	6		129	
Sarjeta/Grelha a Verter																										
SST (areia, calcário, argila...)																										
Tampa/Aro de Ramal/Coletor Soltos	1					1	4							1					1			2	1		11	
Uso Indevido																										
Válvula de Ramal						2	1				1				1				1			1	1		8	
Válvula de Seccionamento							1												1						2	
Ventosa						1													1	2					4	
Total Geral	27	2	6	8	11	49	133	8	3	16	14	10	13	20	26	11	12	4	65	1	22	84	30	1	576	






RELATÓRIO & CONTAS 2025

Tipo de ocorrência por localidade	Memória						Memória Total	Milagres						Milagres Total	Monte Real						Monte Real Total				
	Barreiro	Farraposa	Barrosa	Ruge-Água	Barróco	Memória		Alcaldaria	Casal da Quinta	Casal dos Matos	Figueiras	Mata	Milagres	Vale Pereiro	Portela da Mata		Granja	Monte Real	Segodim	Serra Porto de Urso	Carregueira	Carrasqueira	Cabeça de S. Lourenço	Covão	
Abatimento de Pavimento						1	1					1				1	1								1
Ar na Rede																	1								1
Boca de Incêndio			1	1			2	1			1	1				3	2	4							6
Boca de Rega									1							1									
Cheiro																									
Colapso de Coletor													1			1									
Colapso de Ramal																1									
Coletor a Verter												1				1									
Coletor Obstruído		1		1			2	1	2	1	3	2	2		1	12	3	1			1				5
Contador a Verter																	1								1
Contador Obstruído																									
Contador Parado																									
Cor																									
Falta de Água									1		1		1			3	1	3							4
Falta de Água (Ar na Rede)																									
Falta de Pressão											1					1									
Falta Reposição (Pavimentos)																									
Falta Tampa de Coletor																									
Fecho de Água																									
Furto																									
Informação Já Registada								1								1	2								2
Inundação de água									1							1									
Mau Cheiro									1																
Não Pertence aos SMAS		2					2	2		1	3	1				7	1	1	1						3
Outras												1		2		3			1						1
Pedido de Fecho de Água																									
Portinhola Ramal																									
Pressão Elevada																		1							1
Ramal a Verter																		2							2
Ramal localizar (Água)																									
Ramal Obstruído						1	1					1				1	5		1						6
Reclamação Não Confirmada	1						1	1			1			1		3	3			1					4
Reparação Boca de Incêndio			1				1		1							2									
Rotura	1		1				1																		
Rotura Conduta Adutora																									
Rotura Conduta Distribuição	1						1	1			3		1			5	4		1					5	
Rotura Conduta Elevatória		1					1																		
Rotura Ramal								2	1	3	3	1	7			17	8	1	1		1	1	1	1	13
Sarjeta/Grelha a Verter																		1							1
SST (areia, calcário, argila...)																									
Tampa/Aro de Ramal/Coletor Soltos				1			1																		
Uso Indevido																									
Válvula de Ramal									1		1	1				3	2								2
Válvula de Seccionamento																									
Ventosa												1				1									1
Total Geral	3	4	2	3	1	1	14	10	7	5	17	10	14	3	1	67	3	43	4	4	1	2	1	1	59






RELATÓRIO & CONTAS 2025

Tipo de ocorrência por localidade	Monte Redondo														Monte Redondo Total										Origíosa Total		
	Arcoeira	Casal Novo	Fonte Cova	Graveto	Grou	Lavagadas	Matos	Monte Redondo	Montijos	Paço	Pávil	Pinheiro	Sismaria	Ribeira da Bajouca	Lezíria	Lage	Bracal	Lagoa	Lameira	Origíosa	Riba d'Aves	Rulvaqueira	Monte Agudo	Origíosa de Cima		Casal	
Abatimento de Pavimento								3																			
Ar na Rede			1																								
Boca de Incêndio	1		2			1		2		1					1	2				1						1	
Boca de Rega										1																	
Cheiro																											
Colapso de Coletor																											
Colapso de Ramal																											
Coletor a Verter													1														
Coletor Obstruído	2	1						2					4						1		1	1	1	2		6	
Contador a Verter																											
Contador Obstruído								1					1														
Contador Parado																											
Cor																											
Falta de Água								1																		1	
Falta de Água (Ar na Rede)																											
Falta de Pressão	1								1	1																	
Falta Reposição (Pavimentos)																											
Falta Tampa de Coletor																											
Fecho de Água																					1					1	
Furto																											
Informação Já Registada								1	1				1							3	1					1	
Inundação de água																											
Mau Cheiro																											
Não Pertence aos SMAS	2	1	1			1		4	1	4			1							15	1					1	
Outras	1																			1	1	1				2	
Pedido de Fecho de Água								1																			
Portinhola Ramal																											
Pressão Elevada																											
Ramal a Verter																											
Ramal localizar (Água)																											
Ramal Obstruído	1			1					1					1						4							
Reclamação Não Confirmada																											
Reparação Boca de Incêndio																											
Rotura																											
Rotura Conduta Adutora																											
Rotura Conduta Distribuição	1							1	1	2	1						1		8		1	2	1	1		5	
Rotura Conduta Elevatória																											
Rotura Ramal	1							1	13	4	1	1	2	2					25	2	2		1			1	6
Sarjeta/Grelha a Verter																											
SST (areia, calcário, argila.)									1											1							
Tampa/Aro de Ramal/Coletor Soltos	1																			2		1				1	
Uso Indevido																											
Válvula de Ramal									1											1							
Válvula de Seccionamento																											
Ventosa																											
Total Geral	11	3	4	1	1	1	2	31	6	14	1	1	14	3	3	2	1	99	2	5	8	4	3	1	2	1	26





RELATÓRIO & CONTAS 2025


Tipo de ocorrência por localidade	Parcelos														Pousos														Pousos Total	
	Alto do Vieiro	Brogal	Cascania	Mouratos	Parcelos	Pernelhas	Quinta do Carrascal	Santa Clara	Méia Légua	Quinta da Carvalha	Bela Vista	Casal do Ralha	Andrinos	Azabuchos	Calçada do Bravo	Campo Amarelo	Casal dos Marcos	Casal Novo	Charneca do Balladouro	Olhalvas	Pairão	Pousos	Ramalharía	São Romão	Touria	Vale Sepal	Vidigal			
Abatimento de Pavimento	1				3	2		1					7	2			3	1		1	1		2	1	1				3	15
Ar na Rede			1										1	1															1	3
Boca de Incêndio		1			3						1		5	4			2	4			3		3	1	1	5		6	29	
Boca de Rega					2			1					3	2									1	2				2	7	
Cheiro																									1			1	4	
Colapso de Coletor					1								1	1								1		1				1	4	
Colapso de Ramal					1								1																	
Coletor a Verter																														
Coletor Obstruído	1				12	3		1		1		3	21	9	1	1		5			3		9	2	7	6	1	10	54	
Contador a Verter					3								3									1						1	4	
Contador Obstruído					1		1						2	1								2	1		1			1	5	
Contador Parado																														
Cor					1																									
Falta de Água					1	2	1		1				5	2			3			1	1		1		1	1			10	
Falta de Água (Ar na Rede)														1															1	
Falta de Pressão		1											1	3								2							5	
Falta Reposição (Pavimentos)																						1							1	
Falta Tapa de Coletor																														
Fecho de Água					1								1																	
Furto																		1												
Informação Já Registada	1												1	3			1	1			1	2	1		1			1	10	
Inundação de água																													1	
Mau Cheiro								1																						
Não Pertence aos SMAS	1				9	1			1		1	13	6				5		1	4	1	8	2	1	2	1	3	34		
Outras	1				2	1			1			5	1									1			1				3	
Pedido de Fecho de Água																														
Portinhola Ramal																														
Pressão Elevada																						2							1	3
Ramal a Verter																														
Ramal localizar (Água)																														
Ramal Obstruído					1								1				1					1	1	1	1			4	9	
Reclamação Não Confirmada	1				3	1						2	7	3		1	2					5		1	1	1	1	1	14	
Reparação Boca de Incêndio					2			1					3			1						3			1			1	8	
Rotura														1								1							3	
Rotura Conduta Adutora						1																							1	
Rotura Conduta Distribuição	1				3	7	4					1	16	7			3	4	1		1		13	1	5	3		1	38	
Rotura Conduta Elevatória					1								1																1	5
Rotura Ramal		2			1	16	2	1	5	1			28	4	2		2	11			1		13	2	10	5		12	62	
Sarjeta/Grelha a Verter																														
SST (areia, calcário, argila...)																						1							2	
Tampa/Aro de Ramal/Coletor Soltos					3			1				1	5	3			1											1	8	
Uso Indevido																														
Válvula de Ramal					1			1					2				1		1									3	6	
Válvula de Seccionamento																														
Ventosa																														
Total Geral	2	9	1	5	75	16	2	13	3	1	1	8	136	54	3	1	12	45	2	4	15	2	74	12	33	32	3	53	345	





Tipo de ocorrência por localidade	Regueira de Pontes														Regueira de Pontes Total	Santa Catarina da Serra							Santa Catarina da Serra Total
	Amieira	Casais	Chãos	Matoeira	Ponte da Pedra	Regueira de Pontes	Charneca	Cova Alta	Loureira	Maguelgia	Olivais	Quinta da Sardinha	Santa Catarina da Serra	Sobral		Vale Meior	Vale Sumo	Pinheiría	Cercal	Uimeiro	Gordaria		
Abatimento de Pavimento						1	1	2		2							1					3	
Ar na Rede																						1	
Boca de Incêndio				1	1	2		4	1							1			1	1		4	
Boca de Rega									1													1	
Cheiro																							
Colapso de Coletor																							
Colapso de Ramal																							
Coletor a Verter																							
Coletor Obstruído	1		4		2	7		14	2	1		3	1				1					8	
Contador a Verter																							
Contador Obstruído													2									2	
Contador Parado																							
Cor																							
Falta de Água			1	1				2	1													1	
Falta de Água (Ar na Rede)												1										1	
Falta de Pressão									1			1	1									3	
Falta Reposição (Pavimentos)																							
Falta Tampa de Coletor												1										1	
Fecho de Água																							
Furto																							
Informação Já Registada						1		1									2					2	
Inundação de água																							
Mau Cheiro			1					1	1													1	
Não Pertence aos SMAS			2	1	2	5		10	4		2			1	1							8	
Outras																							
Pedido de Fecho de Água																							
Portinhola Ramal																							
Pressão Elevada		1						1															
Ramal a Verter				1				1					1		1							2	
Ramal localizar (Água)																							
Ramal Obstruído									1													1	
Reclamação Não Confirmada				1				1															
Reparação Boca de Incêndio																							
Rotura						1		1															
Rotura Conduta Adutora																							
Rotura Conduta Distribuição			2	2	1	4	1	10	2	1	2	2	2	1	1		1					12	
Rotura Conduta Elevatória																							
Rotura Ramal			3	1	2	5		11	2	6		1	2	1				2				14	
Sarjeta/Grelha a Verter																							
SST (areia, calcário, argila .)																							
Tampa/Aro de Ramal/Coletor Soltos												1					1					2	
Uso Indevido																							
Válvula de Ramal			1					1				1			1							2	
Válvula de Seccionamento																							
Ventosa			1					1															
Total Geral	1	1	15	8	8	26	2	61	2	22	1	2	8	12	5	2	5	5	3	1	1	69	





Tipo de ocorrência por localidade	Santa Eufémia																Souto da Carpalhosa																Total Geral
	Aparíços	Bregleira	Caxeira	Cova das Falas	Espinheirinha	Ferreiros	Quinta dos Frades	Quintas do Sirol	Santa Eufémia	Vale da Garcia	Carrasqueira	Souto de Baixo	Santa Eufémia Total	Arrotela	Conqueiros	Molta da Roda	Penedo	Picoto	Souto da Carpalhosa	Várzeas	São Miguel	Chã da Laranjeira	Marinha	Carpalhosa	Souto da Carpalhosa Total								
Abatimento de Pavimento								1			1	2							1	1	1				3	151							
Ar na Rede																										24							
Boca de Incêndio	1											1		1					1	1					3	191							
Boca de Rega			1									1														52							
Cheiro																										3							
Colapso de Coletor																										23							
Colapso de Ramal																										5							
Coletor a Verter								1				1														30							
Coletor Obstruído	4		2		1	1	6	4	1			19		1		1	1		2	1	2	1			9	556							
Contador a Verter								1				1							1						1	40							
Contador Obstruído												1		1											1	39							
Contador Parado																										3							
Cor	1											1								1					1	12							
Falta de Água			1									1						1				1			2	77							
Falta de Água (Ar na Rede)																										8							
Falta de Pressão																1									1	37							
Falta Reposição (Pavimentos)																										4							
Falta Tapa de Coletor																										2							
Fecho de Água																										11							
Furto																										5							
Informação Já Registada				1		1	1	1				4						1	1	1	1				4	103							
Inundação de água	1											1														4							
Mau Cheiro																										4							
Não Pertence aos SMAS			1	2			2	1				6		2	2	2			1						7	323							
Outras							1					1														57							
Pedido de Fecho de Água																										6							
Portinhola Ramal																										1							
Pressão Elevada																										2							
Ramal a Verter																										40							
Ramal localizar (Água)																										1							
Ramal Obstruído								1				1			1										1	59							
Reclamação Não Confirmada	1						1	1				3							1						1	143							
Reparação Boca de Incêndio								1				1														43							
Rotura																								1	1	19							
Rotura Conduta Adutora			1									1														8							
Rotura Conduta Distribuição	2				3		1	5	5			16	1	1	1				2						5	406							
Rotura Conduta Elevatória																			1							2	37						
Rotura Ramal	3		1			1	6	7	6	1	3	1	29			1	1	2	1	1		1			7	689							
Sarjeta/Grelha a Verter																											1						
SST (areia, calcário, argila...)																											6						
Tampa/Aro de Ramal/Coletor Soltos			1					2				3							1						1	80							
Uso Indevido																											1						
Válvula de Ramal									1			1															71						
Válvula de Seccionamento			1									1															11						
Ventosa																											1						
Total Geral	13	1	8	3	4	1	9	29	20	2	4	1	95	2	5	5	4	4	5	15	4	4	2	1	51	3406							





No que diz respeito às tarefas, em 2025, foram executadas menos 155 do que no ano de 2024 (2.755).

De salientar que nas contagens dos anos anteriores, a reposição de betuminosos tinham um peso maior do que em 2025 devido ao contrato interadministrativo assinado entre o Município e as Freguesias.

Assim, foram executadas 2.600 tarefas pelas equipas de conservação dos SMAS. As tarefas são trabalhos não urgentes, que podem ser feitos com previsão.






Tarefas ao longo do ano

tipos de trabalhos por anos	Soma de 2015	Soma de 2016	Soma de 2017	Soma de 2018	Soma de 2019	Soma de 2020	Soma de 2021	Soma de 2022	Soma de 2023	Soma de 2024	Soma de 2025
Arranjos Exteriores	0	54	156	145	157	278	264	219	287	346	233
Avaria	0	0	0	0	0	0	0	12	23	17	13
Boca de Incêndio Anulação	6	7	12	4	9	7	7	12	2	0	5
Boca de Incêndio Execução	0	0	0	2	0	1	0	7	0	0	1
Boca de Incêndio Mudança	19	22	31	11	10	11	23	64	21	32	47
Boca de Incêndio Reparação	2	31	9	10	9	1	8	26	6	23	33
Boca de Incêndio Reposição	0	2	1	0	0	0	0	5	3	2	4
Boca de Rega Anulação	0	1	0	0	0	1	0	0	0	0	0
Boca de Rega Execução	3	3	0	3	0	0	2	4	1	1	2
Boca de Rega Mudança	0	2	4	0	2	0	0	2	1	0	3
Boca de Rega Reparação	1	4	2	1	2	0	2	2	1	2	3
Boca de Rega Reposição	0	0	0	0	0	0	0	2	0	0	3
Caixas Saneamento Reparação	5	8	3	4	3	4	7	8	8	2	7
Caixas Saneamento Verificação	2	2	5	5	4	2	6	9	4	3	3
Colapso de Coletor	4	11	3	3	1	3	18	15	3	16	31
Colheitas	0	0	0	1	2	1	6	8	10	7	6
Descarga Execução	0	31	81	81	79	63	53	102	99	100	127
Descarga Mudança	0	0	0	0	0	0	0	1	0	0	0
Descarga Reparação	0	4	1	1	0	1	0	2	0	1	1
Descarga Reposição	0	0	3	0	0	0	0	1	0	0	0
Descargas na Rede	2	2	1	1	0	2	10	7	51	7	3
Desinfestação	0	2	0	0	0	6	0	25	16	9	16
Desobstrução de Rede de Águas	0	1	1	0	3	0	1	1	0	0	0
Desobstrução de Rede de Esgotos	0	1	2	1	1	0	1	5	0	0	6
Determinação de Cloro/PH	0	0	0	0	0	0	0	1	0	0	3
Enchimento de autotanque	0	0	0	29	39	52	33	41	38	37	36
Filmagem	0	5	1	3	0	0	1	2	0	14	3
Infrações na Rede	15	1	2	0	0	0	0	3	0	0	0
Limpeza Câmara de Manobras	0	1	4	13	23	39	47	50	110	79	137
Limpeza Coletor Hidrolimpador	0	4	0	0	0	1	0	0	3	0	11
Limpeza de Pavimentos	0	0	2	0	4	1	4	3	1	4	1
Manobras em Reservatórios	0	4	2	2	4	1	61	5	47	93	12
Outra	0	0	0	0	0	0	0	181	75	83	62
Pavimentos Reparação Definitiva	0	0	2	2	1	1	2	6	0	1	1
Pavimentos Reparação Provisória	2	8	10	10	8	6	2	20	4	8	7
Pavimentos Verificação	0	3	0	0	2	2	3	7	3	0	7
Pesquisa Ativa de Fugas	2	8	4	2	1	1	11	20	5	11	14
Prolongamento Rede de Água	19	2	4	0	0	0	0	0	0	0	0
Purgar rede	0	0	0	0	0	0	1	0	3	35	11
Ramal Água Anulação	11	9	2	4	5	4	2	12	6	4	23
Ramal Água Descobrir Torneira	110	140	18	3	41	25	16	4	165	173	15
Ramal Água Execução	28	38	8	10	6	9	50	50	3	0	2
Ramal Água Mudança	45	55	47	36	16	22	22	53	17	9	48
Ramal Água Reparação	64	65	62	28	94	74	15	51	271	408	331
Ramal Água Reposição	24	80	45	52	27	55	4	24	5	4	11
Ramal Água Substituir Torneira	195	277	103	28	18	13	1	27	37	32	4
Ramal Água Tamponar	10	9	6	2	2	1	0	1	1	0	1
Ramal de Esgotos Execução	16	8	1	0	0	0	27	22	7	0	0
Ramal de Esgotos Mudança	1	1	1	1	0	0	0	0	0	3	0
Ramal de Esgotos Reparação	7	15	7	5	5	8	8	8	4	3	9
Ramal de Esgotos Reposição	0	0	0	0	0	0	1	0	0	0	0
Ramal de Esgotos Tamponar	0	0	0	2	0	0	0	0	0	0	0
Reabilitação de Coletor - Esgotos	7	9	3	0	1	2	3	8	2	2	3
Reabilitação de Conduta - Água	12	9	7	4	5	5	8	18	5	5	14
Reposição de Betuminoso	399	507	296	180	448	554	676	358	351	538	550
Reposição de Calçada Grossa	48	68	86	71	70	47	78	74	81	81	65
Reposição de Calçada Miúda	194	163	57	63	101	88	152	107	115	113	99
Reposição de Calçada Pavé	33	47	39	52	81	52	109	106	132	84	82
Trabalhos de Pedreiro - Outros	71	70	10	5	45	71	72	51	33	18	22
Trabalhos de Pedreiro Aros e Tampas	147	171	74	96	136	100	82	44	95	45	110
Trabalhos de Pedreiro Caixas de Contador	4	2	0	1	2	1	7	1	6	6	2
Trabalhos de Pedreiro Cimentados	48	63	17	3	48	72	63	29	34	22	59
Trabalhos de Pedreiro Execução de Valeta	1	5	1	0	1	3	1	2	1	8	5
Trabalhos de Pedreiro Maciços	0	1	2	0	1	3	0	0	0	0	1
Trabalhos de Pedreiro outras caixas	18	14	5	3	15	10	16	12	22	13	24
Trabalhos de Pedreiro Paredes	62	100	21	8	62	34	23	12	11	11	17
Trabalhos de Pedreiro Portinholas	118	225	39	14	106	119	93	62	39	62	80
Trabalhos de Pedreiro Ramais de Água	0	0	0	0	0	2	0	0	1	33	0
Trabalhos de Pedreiro Ramais de Esgotos	2	1	1	0	6	1	3	1	0	33	8
Trabalhos de Pedreiro Subir Válvulas	1	1	1	0	0	2	0	0	0	23	27
Transporte de Reagentes	0	54	87	111	101	61	67	45	43	56	59
Válvulas Execução	1	8	103	34	20	9	11	50	3	7	4
Válvulas Reparação	4	39	51	17	16	10	8	55	10	1	10
Válvulas Verificação	1	3	1	2	4	0	3	7	2	7	6
Ventosa Execução	0	4	2	0	2	3	1	4	1	0	6
Ventosa Mudança	1	2	1	1	1	1	1	3	1	2	1
Ventosa Reparação	0	2	1	0	0	0	0	3	0	1	0
Ventosa Reposição	0	2	1	0	2	0	0	0	0	2	2
Verificação de Avaria	5	9	1	7	2	0	4	21	19	12	15
Obra	0	0	0	0	0	0	0	0	0	1	0
Manutenção Corretiva	0	0	0	0	0	0	0	0	0	0	11
Manutenção Preventiva	0	0	0	0	0	0	0	0	0	0	22
Total Geral	1770	2500	1553	1177	1854	1946	2200	2203	2348	2755	2600





Tarefas por freguesia

tipo de trabalhos por freguesia	Amor	Arabal	Azóia	Bajouca	Barosa	Barreira	Bidoeira de Cima	Boa Vista	Caranguejeira	Carreira	Carvide	Chaiça	Coimbrão	Colmeias	Cortes	Leiria	Maceira	Marrazes	Memória	Milagres	Monte Real	Monte Redondo	Ortigosa	Parceiros	Pousos	Regueira de Fontes	Santa Catarina da Serra	Santa Eufêmia	Souto da Carpalhosa	Total Geral	
Arranjos Exteriores	1	3	6	2	8	8	10	8	1	2	3	6	14	18	17	16	4	4	5	5	5	3	8	51					233		
Avaria					1			1				1	2			2		1	1	1					1		2		13		
Boca de Incêndio Mudança	7	1					1	2	2	1		1	3	1	1	6	2	1				1	4	1	3	1	3	3	47		
Boca de Incêndio Reparação			1			3	1		5			2	2	3	3	1	4	2	1				1	1			3		33		
Boca de Incêndio Reposição														2					1					1					4		
Boca de Rega Execução																	2												2		
Boca de Rega Reparação																1	1							1					3		
Caixas Saneamento Reparação																4	2							1					7		
Caixas Saneamento Verificação																	1			1				1					3		
Colapso de Coletor						2					1		3	4	1	11					1		1	5		1	1	31			
Colheitas			2									2					1	1											6		
Descarga Execução					127																								127		
Descargas na Rede								1				1										1							3		
Desinfestação												2			1	1	1	1				1		2	4	2	1		16		
Enchimento de Autotanque								18											8							10			36		
Limpeza Câmara de Manobras	2	3	9	4	13	4		6	3			3	4	7	6	5	19	10	2	2	3	2	3	6		10	2	7	137		
Limpeza de Pavimentos																								1					1		
Manobras em Reservatórios				3		1						3		1								3						1	12		
Manutenção Corretiva			1					7							1							1		1					11		
Manutenção Preventiva								10					1		2							8					1		22		
Outra	1	1			5	1	2	1				5	3	1	11	5	8		3	1	4				9		1		62		
Pavimentos Reparação Provisória													1		2		3								1				7		
Pesquisa Ativa de Fugas			1				1	2				1	1		2	1	2					2					1		14		
Purgar Rede						3	1	1					1			2							1					2	11		
Ramal Água Anulação	1	1				2		3	1	1			2		5	2	3					1							23		
Ramal Água Descobrir Torneira		1											1		5	2	2					1	1				1		15		
Ramal Água Mudança	1	2		2				4	5			2		4	1	5	4					1	2		4	3	1	4	1	2	48
Ramal Água Reparação	3	6	2	3	3	1	3	4	12	4	2	6	3	14	44	40	95	1	7	5	10			10	33	7	4	9	331		
Ramal Água Reposição	1				1	1								2			3							1	1		1		11		
Ramal Água Substituir Torneira																1	1									1			4		
Ramal de Esgotos Reparação					2											3		3								1			9		
Reabilitação de Coletor - Esgotos						1				1																			3		
Reabilitação de Condula - Água									1							2	1	1			1				4	3		1	14		
Reposição de Betuminoso	13	14	34	3	11	11	2	13	25	4	6	8	9	24	16	16	143	50		1	9	8	6	51	20	25	7	21	550		
Reposição de Calçada Grossa	1		4	2		2	1	2					3		2	13	2	8		2	4	5		4	7	1		2	65		
Reposição de Calçada Miuda	1		2	1	1								4		2	37	1	29		1	2	6	2		4	4		2	99		
Reposição de Calçada Pavé	5	1	3	1	1	3	1		1	2		3	1	5	3	10	8		3	6	2	2	6	8		3	4	82			
Trabalhos de Pedreiro Outros	1		2	1	1							3	1	1		3	2		1	1	1	1	1		1	1	1	1	22		
Trabalhos de Pedreiro Aros e Tampas	6	1		2	4	2	1	2	3		2	2	2	4	4	7	9	22	1	1	2	6	1	8	10	1	2	3	2	110	
Trabalhos de Pedreiro Caixas de Contador															1														2		
Trabalhos de Pedreiro Cimentados	4			2	2	2		1	3	2		4	1	5		6	3		2	2	1	1	3	12			3	59			
Trabalhos de Pedreiro Execução de Valeta					1					1						1							1	1					5		
Trabalhos de Pedreiro outras caixas	1						2	1	1		1	1			3	1	6				1	1		4				1	24		
Trabalhos de Pedreiro Paredes	2								2						1	3	1	2				2		4					17		
Trabalhos de Pedreiro Portinholas	8	1	1	4	3	1		1	4	3	1	5	4	1	5	6		2	2	9		5	5			2	7	80			
Trabalhos de Pedreiro Ramais de Esgotos						1				1					3		2												1	8	
Transporte de Reagentes					8	4		16				4		2		9	1					13		1	1				59		
Válvulas Execução																3								1					4		
Válvulas Reparação							1			1						1	1	1				1			1			2	1	10	
Válvulas Verificação														1		3		1					1		1				6		
Ventosa Mudança													1																1		
Verificação de Avaria									1			1			1	1	7					3		1					15		
Trabalhos de Pedreiro Subir Válvulas	2	1		2		1	1								4	4	3		1				1	3		3	1		27		
Filmagem																1	2												3		
Ventosa Reposição												2																	2		
Pavimentos Reparação Definitiva																1													1		
Descarga Reparação														1															1		
Limpeza Coletor Hidrolimpador						1						2		1		2	1						2	1			1		11		
Ventosa Execução		3												1		1							1		1				6		
Boca de Incêndio Anulação									1								1						1					1	1	5	
Boca de Rega Mudança						1												2											3		
Ramal Água Execução						1											1												2		
Pavimentos Verificação													1					2						1		1			7		
Boca de Incêndio Execução				1																									1		
Ramal Água Tamponar	1																												1		
Desobstrução de Rede de Esgotos												2				1							1			2			6		
Determinação de Cloro/Ph													2										1						3		
Boca de Rega Reposição																1												1	3		
Trabalhos de Pedreiro Maciços																													1		
Total Geral	62	39	65	35	194	56	11	103	84	13	23	17	76	73	94	221	305	341	14	35	53	103	23	133	220	8	77	40	82	2600	





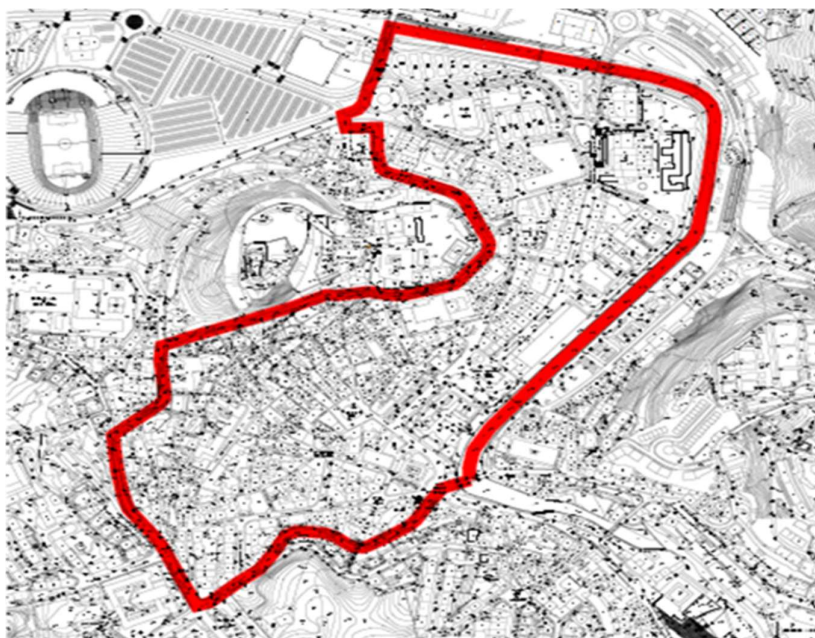
Uma das competências desta Divisão é a limpeza de sarjetas. Anualmente, no início do inverno, depois de se verificar a queda das folhas, os serviços procedem à limpeza das sarjetas nas zonas onde a recolha de esgotos é unitária (pluvial e doméstica). A área de intervenção dos serviços, situa-se na zona histórica da cidade, na envolvente do antigo coletor geral da cidade.


O procedimento da limpeza varia com o tipo de sarjeta, havendo dois tipos de sarjeta predominantes:

- Sarjetas simples de abertura superior. Neste tipo de sarjeta, procedeu-se à aspiração dos resíduos sólidos por vácuo, e limpeza de alta pressão, recorrendo a um veículo hidrolimpador.
- Sarjetas embutidas no passeio. Neste tipo de sarjeta, será feito com limpeza manual, visto estas não permitirem a utilização do veículo hidrolimpador. Para estas sarjetas foram usados raspadores de diferentes ângulos para descolagem dos sólidos incrustados nas paredes e fundos das câmaras de retenção. Depois da raspagem, usou-se uma colher de cabo curto para remoção de todos os resíduos. Neste processo foi utilizado um veículo ligeiro de transporte de mercadorias adaptado com dois depósitos, um com água limpa para repor o fecho hídrico dos sifões e outro para armazenamento dos resíduos recolhidos e futuro tratamento em local adequado.

Na zona de intervenção, os SMAS são responsáveis pelos trabalhos de conservação, limpeza e desobstrução, sendo os trabalhos de manutenção, como por exemplo o arranjo ou substituição das mesmas, da responsabilidade dos serviços camarários, no entanto, por diversas ocasiões estas responsabilidades misturam-se num princípio de colaboração entre entidades que seguem o mesmo objetivo (serviço do cidadão).

Zona de intervenção dos SMAS:



**Número de sarjetas limpas por ano:**

Evolução das limpezas de sarjetas			
Rótulos de Linha	Soma de número	Soma de Valor	Soma de Outsourcing
2009	718	6 821,00 €	125,65
2010	576	5 472,00 €	100,80
2011	636	6 042,00 €	111,30
2012	912	7 296,00 €	159,60
2013	817	5 996,78 €	142,98
2014	692	5 536,00 €	121,10
2015	0	- €	0,00
2016	892	6 779,20 €	156,10
2017	840	6 384,00 €	147,00
2018	638	4 529,80 €	111,65
2019	945	6 615,00 €	165,38
2020	1142	5 710,00 €	199,85
2021	0	- €	0
2022	738	3 690,00 €	129,15
2023	1314	6 570,00 €	229,95
2024	1094	5 470,00 €	191,45
2025	1097	5 485,00 €	191,975
Total Geral	13051	88 396,78 €	2283,93

Em 2025, foram registadas 556 desobstruções de coletor, havendo uma diminuição em relação aos anos anteriores executados em administração direta, também se verificou uma diminuição do número de horas em outsourcing.


Uma vez mais, o aumento dos km de rede, o envelhecimento rede atual e a má utilização da rede por parte dos utilizadores serão os principais causadores dos constantes entupimentos.

As ocorrências em coletores de saneamento dividem-se em dois tipos:

- Coletor a verter, que serão as ocorrências motivadas por falta de capacidade de escoamento dos coletores, devido principalmente a afluências indevidas (redes pluviais ligadas à rede de esgotos domésticos), ou em coletores unitários e pseudo-separativos.
- Coletores entupidos na situação em que os mesmos estão obstruídos ou colapsados.

O desentupimento dos coletores, obriga em muitos dos casos recorrer a meios pesados externos (camião hidrolimpador). Em 2025 foram utilizados serviços da empresa EcoCollippo.





Nestes trabalhos, é utilizada uma máquina de alta pressão para desobstrução e limpeza de coletores nas situações em que os recursos próprios dos serviços não são suficientes para a resolução dos problemas.

Estes serviços não só foram utilizados na desobstrução de coletores de esgotos, mas também na limpeza de estações elevatórias de águas residuais, filmagens de coletores, aspiração de lamas das estações de tratamento de águas que usam cal.

Em 2025 foram dispendidas 800 horas em serviços externos, representando um gasto de € 74.315,00.

As zonas com mais situações de coletores intervencionados, foram as zonas mais antigas com coletores ainda por vezes de cadastro desconhecido em alvenaria.

As freguesias de Marrazes e Leiria representam quase metade de todas as ocorrências, sendo que na de Leiria são mais predominantes as de entupimentos, e na de Marrazes de capacidade de escoamento.

Junta-se de seguida a tabela das intervenções com hidrolimpador:

Limpeza Coletores						
Mês	Contagem de registo	Soma nº horas normais	Soma nº horas extra	Soma nº horas Sargetas	Soma nº horas total	Soma de custos s/ Iva
Janeiro	37	81	7	0	88	7 990,00 €
Fevereiro	27	48	3	0	51	4 620,00 €
Março	19	29,5	4	0	33,5	3 055,00 €
Abril	13	31	2	0	33	2 990,00 €
Maio	27	52,5	5	0	57,5	5 225,00 €
Junho	33	73,5	13	0	86,5	7 915,00 €
Julho	15	47	5	0	52	4 730,00 €
Agosto	25	41,5	8	0	49,5	4 535,00 €
Setembro	23	73	2	0	75	6 770,00 €
Outubro	30	112,5	7,5	0	120	10 875,00 €
Novembro	19	54,5	5	43,88	103,38	10 890,00 €
Dezembro	16	38	13	0	51	4 720,00 €
Total Geral	284	682	74,5	43,88	800,38	74 315,00 €

No que diz respeito às águas residuais, temos duas entidades recetoras de saneamento para tratamento, sendo AdCL e a Tejo ambiente.


Em 2025, verificou-se um aumento em metros cúbicos da água residual recolhida, valor este relacionado com maiores caudais de infiltração por motivos de precipitação e de um aumento de clientes e metros de rede executados.

Continua-se a verificar que as afluências indevidas têm um grande peso nos caudais recolhidos obrigando a ações de inspeção.

Quanto ao valor faturado, ele é ligeiramente superior ao do ano anterior.

Juntam-se assim os quadros da evolução dos volumes, dos custos e a distribuição dos volumes por ETAR.





AdCL

volumes m3	2014	2015	2016	2017	2018	2019	2020	2021	2022	2023	2024	2025
janeiro	1 022 012	726 193	781 775	545 444	654 178	567 730	655 929	690 459	654 199	858 622	803 233	661 732
fevereiro	970 522	647 142	840 914	612 656	453 456	531 832	531 847	761 383	465 525	592 938	747 938	810 578
março	727 914	538 776	815 740	703 526	734 853	477 376	596 837	832 231	632 225	666 666	973 660	835 713
abril	781 877	555 747	776 873	496 687	785 748	620 788	656 737	721 067	568 821	531 592	857 359	934 435
maio	614 699	451 150	800 196	581 171	550 522	491 841	561 655	634 142	520 971	495 170	728 238	885 735
junho	494 062	405 145	580 940	474 663	558 007	436 803	499 395	551 905	468 087	594 830	621 149	662 512
julho	475 572	382 749	452 774	394 437	527 292	443 091	431 852	410 379	402 250	450 641	583 997	605 561
agosto	424 467	381 081	469 763	351 868	421 646	390 119	415 320	484 787	448 212	485 047	543 976	539 765
setembro	494 423	395 802	447 907	322 099	351 150	363 484	417 065	493 347	480 886	562 698	493 081	552 834
outubro	555 462	485 392	477 465	430 249	445 267	467 113	507 498	435 095	501 191	565 598	648 634	578 502
novembro	877 529	487 484	545 741	463 230	495 796	694 506	479 962	596 716	629 847	881 819	622 652	923 201
dezembro	719 829	445 504	536 479	450 032	498 709	817 190	837 071	609 872	792 229	701 982	617 375	893 737
Total Geral	8 158 368	5 902 164	7 526 567	5 826 062	6 476 624	6 301 874	6 591 167	7 221 384	6 564 443	7 387 603	8 241 292	8 884 305

valor s/ iva €	2014	2015	2016	2017	2018	2019	2020	2021	2022	2023	2024	2025
janeiro	359 743	384 434	322 431	317 554	320 175	298 825	289 439	290 917	292 685	306 624	302 846	316 136
fevereiro	381 046	362 261	322 922	318 173	318 309	298 384	287 603	292 066	290 326	303 302	302 155	317 996
março	358 226	361 695	322 713	319 009	320 926	297 714	288 565	295 452	292 410	304 224	304 977	318 310
abril	358 505	361 784	322 391	317 106	321 399	299 478	289 451	293 651	291 618	302 536	303 523	319 544
maio	357 643	361 238	322 584	317 883	319 211	297 892	288 044	292 243	291 019	302 080	301 909	318 936
junho	357 021	360 998	320 764	316 903	319 281	297 215	287 123	290 910	290 358	303 326	300 570	316 145
julho	356 925	305 335	319 701	316 165	318 995	297 292	286 123	288 618	289 535	301 524	300 106	315 434
agosto	356 662	305 322	319 842	315 773	318 013	296 641	285 878	289 823	290 110	301 954	299 606	314 611
setembro	357 022	305 438	319 660	315 500	317 357	296 313	285 904	287 396	290 518	302 924	298 969	314 774
outubro	357 337	306 146	319 905	316 495	318 233	297 588	287 243	286 756	290 772	302 961	300 914	323 709
novembro	358 998	306 162	320 472	316 798	318 702	300 385	286 835	288 533	292 380	306 913	300 589	328 018
dezembro	358 185	305 830	320 395	316 677	318 730	301 894	292 120	288 678	294 410	304 666	315 581	327 649
Total Geral	4 317 312	4 026 641	3 853 780	3 804 035	3 829 332	3 579 619	3 454 329	3 485 043	3 496 143	3 643 034	3 631 745	3 831 263

volume mensal m3	janeiro	fevereiro	março	abril	maio	junho	julho	agosto	setembro	outubro	novembro	dezembro
TOTAL ETAR COIMBRÃO	492 433	605 709	626 356	666 097	630 829	477 842	433 637	372 780	397 069	423 607	703 439	652 422
TOTAL ETAR OLHALVAS	147 998	182 040	185 234	243 718	230 879	159 873	142 570	133 093	130 499	133 825	186 626	208 205
TOTAL ETAR PEDRÓGÃO	3 699	4 013	7 128	6 411	5 818	5 981	9 931	15 076	7 057	2 861	14 320	15 508
TOTAL ETAR VIEIRA	17 602	18 816	16 995	18 209	18 209	18 816	19 423	18 816	18 209	18 209	18 816	17 602
Total Geral	661 732	810 578	835 713	934 435	885 735	662 512	605 561	539 765	552 834	578 502	923 201	893 737



**Tejo Ambiente**

Mês fatur	volume (m3)	TRH €	total c/IVA
janeiro	4010	50,13 €	2 879,78 €
fevereiro	4037	50,46 €	2 899,17 €
março	5333	66,66 €	3 829,89 €
abril	2702	33,78 €	1 940,44 €
maio	1999	24,99 €	1 435,58 €
junho	1708	21,35 €	1 226,60 €
julho	1429	17,86 €	1 026,24 €
agosto	1555	19,44 €	1 116,72 €
setembro	1410	17,63 €	1 012,59 €
outubro	2572	32,16 €	1 847,46 €
novembro	2535	31,69 €	1 820,85 €
dezembro	1565	19,56 €	1 123,90 €
Total Geral	30855	385,70 €	22 159,24 €

Quanto às reposições de pavimento, estas estão entregues a empreiteiro no caso de calçadas e às juntas de freguesia no que respeita a betuminosos com a exceção da União de Freguesias de Leiria, Pousos, Barreira e Cortes, da Junta de Freguesia de Bidoeira e a freguesia de Colmeias e Memória.

A estratégia para a redução de perdas em 2025, em continuação do ano anterior, firmou-se na medição e estudo de caudais noturnos em todos os subsistemas, tendo para isso sido utilizada um software específico disponibilizado pela empresa Baseform que nos permitiu fazer uma escolha de auscultação exaustiva nas zonas de maior perda de água.

A redução e perdas, e o combate à água não faturada tem sido um dos objetivos estratégicos dos SMAS. Continuamos a desenvolver trabalhos de análise e reparação de fugas no sistema de abastecimento de água pesquisa ativa de fugas com vista à redução das perdas de água. Reforça-se que foi dado continuidade ao plano de redução de perdas aprovado pelo Exmo. Conselho de Administração, mantendo-se um conjunto de investimentos com vista à reabilitação de redes de água, destacando-se a empreitada de reabilitação da rede de distribuição da Maceira em curso e a pesquisa ativa de fugas.

No ano de 2025, verificou-se uma redução de perdas para 32,85 % (33,19% em 2024).

Gráficos da evolução de água entrada e faturada:



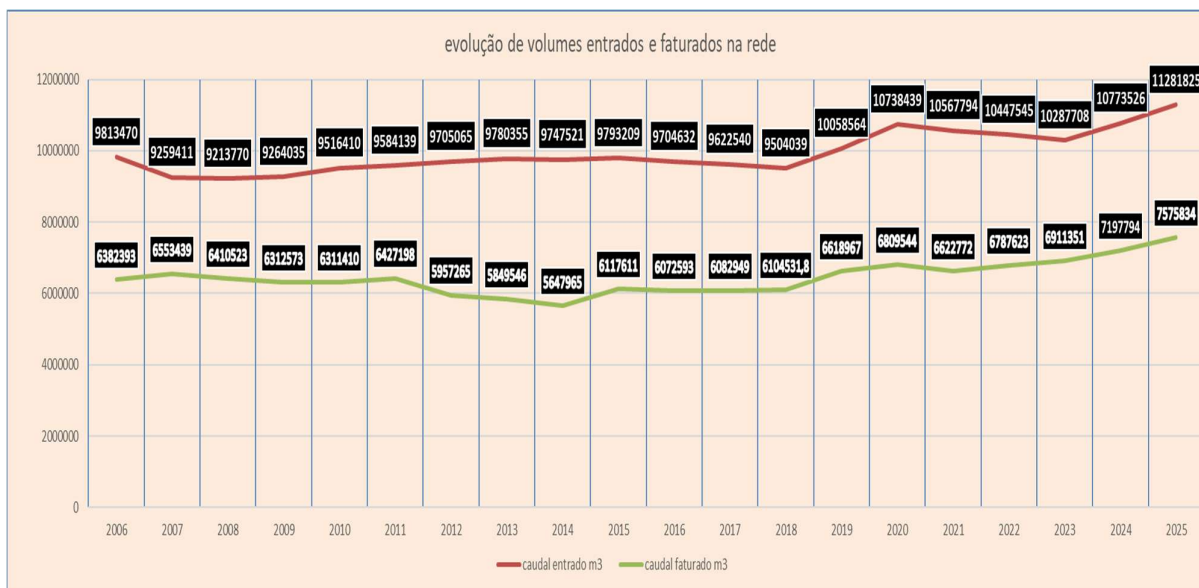

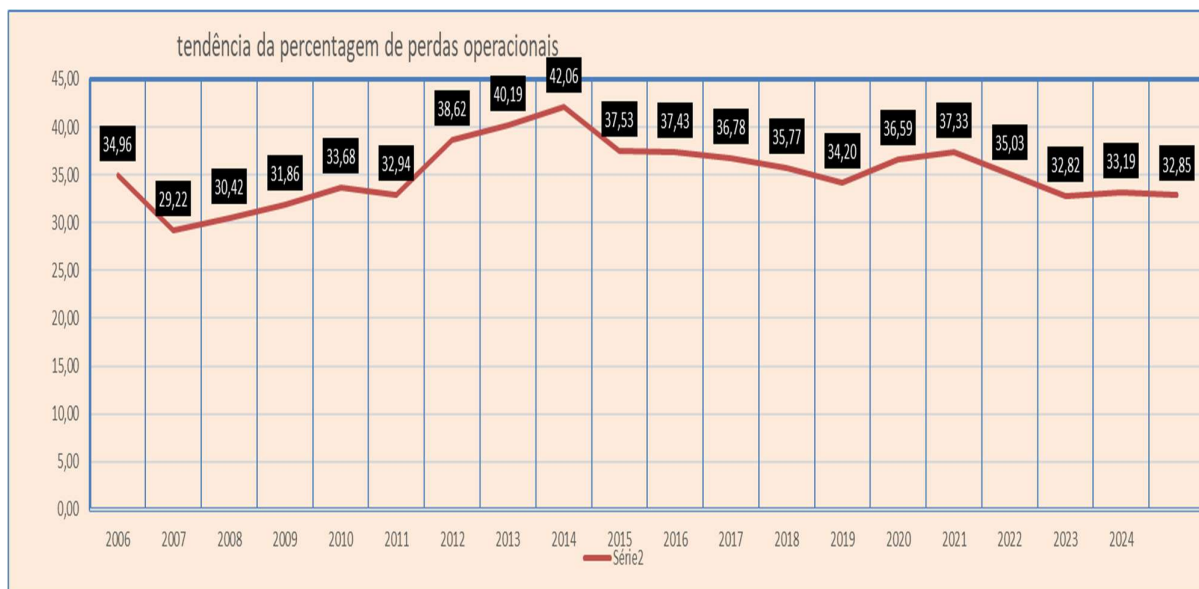


Gráfico da evolução das perdas operacionais:





Perdas durante o ano de 2025

2025	volume mensal m3	faturação mensal m3	volume acumulado r	faturação acumulada m3	Soma de perdas %
janeiro	833 239	609 915	833 239	609 915	26,80
fevereiro	901 846	591 039	1 735 085	1 200 954	30,78
março	811 683	538 069	2 546 768	1 739 023	31,72
abril	829 745	544 111	3 376 513	2 283 134	32,38
maio	961 746	585 896	4 338 259	2 869 030	33,87
junho	1 040 730	631 261	5 378 989	3 500 291	34,93
julho	1 114 349	703 605	6 493 338	4 203 896	35,26
agosto	1 151 603	767 788	7 644 941	4 971 684	34,97
setembro	1 033 536	719 353	8 678 477	5 691 037	34,42
outubro	873 179	660 781	9 551 656	6 351 818	33,50
novembro	894 268	644 748	10 445 924	6 996 566	33,02
dezembro	835 901	579 268	11 281 825	7 575 834	32,85


Durante o ano de 2025, entraram no sistema de distribuição 11.281.825 m3 de água. Face ao 2024, verificou-se um aumento de 490.252 m3 de água.

Do total de água distribuída em 2025, 8.056.965 m3 são adquiridos em alta (71,42% do total), 7.553.491 m3 adquiridos à AdCL, 485.687 m3 adquiridos à EPAL e 17.787 m3 adquiridos à Be Water. Os restantes 3.224.860 m3 são provenientes de captações próprias dos SMAS de Leiria.

Volume de água acumulado extraído por captação:

acumulada	jan	fev	mar	abr	mai	jun	jul	ago	set	out	nov	dez
AC11	2 857	4 995	6 943	9 204	12 090	15 520	20 633	28 522	32 548	34 786	36 940	39 602
AC15	17 920	36 805	54 145	72 657	92 660	115 716	142 343	170 759	185 349	185 349	185 349	185 349
AC21 (23,3%)	10 769	23 838	32 957	43 688	55 075	68 857	82 485	98 172	112 869	123 797	134 291	145 350
AC28	13 575	28 423	42 378	56 128	72 526	90 745	109 339	125 791	140 511	153 072	166 573	178 670
AC8 (0%)	-	-	-	-	-	-	-	-	-	-	-	-
JK11	1 318	2 346	3 292	4 362	5 738	7 388	9 838	13 611	15 600	16 677	17 714	18 980
JK11 (41%)	-	-	-	-	-	-	-	-	-	-	-	-
jk17	17 831	36 828	54 011	72 233	92 244	115 136	141 338	169 179	200 131	231 486	249 153	282 737
JK19	23 610	50 554	73 881	97 418	125 208	156 291	190 958	227 143	259 237	287 050	315 008	340 685
JK20	30 292	64 441	95 833	126 642	160 818	200 153	240 570	276 464	309 105	337 071	367 338	394 840
JK9	1 573	2 770	3 875	5 135	6 752	8 682	11 543	15 946	18 269	19 530	20 759	22 267
SL11	3 664	7 789	11 329	14 914	19 196	24 107	29 543	35 512	40 658	44 951	49 149	53 056
SL12 (35,7%)	18 336	40 590	56 117	74 389	93 777	117 243	140 447	167 158	192 182	210 790	228 658	247 488
SL18	2 115	4 487	6 549	8 662	11 186	13 912	16 655	19 235	21 656	23 744	25 764	27 576
SL19	15 905	33 764	49 604	65 645	84 539	105 275	126 738	146 566	164 724	180 526	198 248	213 692
SL3 (0,15%)	15 918	31 557	47 532	63 973	87 270	115 708	144 704	179 803	210 926	236 163	262 743	287 480
SL4 (0%)	-	-	-	-	-	-	-	-	-	-	-	-
SL6 (0,26%)	-	-	-	-	-	-	-	-	-	-	-	-
SL7 (0,59%)	60 608	125 198	190 126	246 885	313 572	383 061	455 390	528 188	601 681	662 211	727 296	787 088
Total Geral	236 291	494 385	728 572	961 935	1 232 651	1 537 794	1 862 524	2 202 049	2 505 446	2 747 203	2 984 983	3 224 860




**Volume de água mensal extraído por captação:**

mensal	jan	fev	mar	abr	mai	jun	jul	ago	set	out	nov	dez
AC11	2 857	2 138	1 948	2 261	2 886	3 430	5 113	7 889	4 026	2 238	2 154	2 662
AC15	17 920	18 885	17 340	18 512	20 003	23 056	26 627	28 416	14 590	-	-	-
AC21 (23,3%)	10 769	13 070	9 119	10 731	11 387	13 782	13 628	15 687	14 697	10 928	10 494	11 059
AC28	13 575	14 848	13 955	13 750	16 398	18 219	18 594	16 452	14 720	12 561	13 501	12 097
AC8 (0%)	-	-	-	-	-	-	-	-	-	-	-	-
JK11	1 318	1 028	946	1 070	1 376	1 650	2 450	3 773	1 989	1 077	1 037	1 266
JK11 (41%)	-	-	-	-	-	-	-	-	-	-	-	-
jk17	17 831	18 997	17 183	18 222	20 011	22 892	26 202	27 841	30 952	31 355	17 667	33 584
JK19	23 610	26 944	23 327	23 537	27 790	31 083	34 667	36 185	32 094	27 813	27 958	25 677
JK20	30 292	34 149	31 392	30 809	34 176	39 335	40 417	35 894	32 641	27 966	30 267	27 502
JK9	1 573	1 197	1 105	1 260	1 617	1 930	2 861	4 403	2 323	1 261	1 229	1 508
SL11	3 664	4 125	3 540	3 585	4 282	4 911	5 436	5 969	5 146	4 293	4 198	3 907
SL12 (35,7%)	18 336	22 253	15 527	18 272	19 388	23 466	23 204	26 711	25 024	18 608	17 868	18 830
SL18	2 115	2 372	2 062	2 113	2 524	2 726	2 743	2 580	2 421	2 088	2 020	1 812
SL19	15 905	17 859	15 840	16 041	18 894	20 736	21 463	19 828	18 158	15 802	17 722	15 444
SL3 (0,15%)	15 918	15 639	15 975	16 441	23 297	28 438	28 996	35 099	31 123	25 237	26 580	24 737
SL4 (0%)	-	-	-	-	-	-	-	-	-	-	-	-
SL6 (0,26%)	-	-	-	-	-	-	-	-	-	-	-	-
SL7 (0,59%)	60 608	64 590	64 928	56 759	66 687	69 489	72 329	72 798	73 493	60 530	65 085	59 792
Total Geral	236 291	258 094	234 187	233 363	270 716	305 143	324 730	339 525	303 397	241 757	237 780	239 877

Volume de água (acumulados) entrados no sistema:


volume acumulada m3	produzida	AdCL	Be water	EPAL	água comprada
janeiro	236 291	554 753	1 216	40 979	596 948
fevereiro	494 385	1 160 058	2 072	78 570	1 240 700
março	728 572	1 697 079	2 928	119 524	1 819 531
abril	961 935	2 250 601	4 066	159 911	2 414 578
maio	1 232 651	2 898 426	5 405	201 777	3 105 608
junho	1 537 794	3 591 242	7 222	242 731	3 841 195
julho	1 862 524	4 336 014	9 514	285 286	4 630 814
agosto	2 202 049	5 104 295	11 806	326 819	5 442 920
setembro	2 505 446	5 795 559	13 491	363 981	6 173 031
outubro	2 747 203	6 385 786	14 993	403 674	6 804 453
novembro	2 984 983	7 001 177	16 390	443 374	7 460 941
dezembro	3 224 860	7 553 491	17 787	485 687	8 056 965



**Volume de água (mensal) entrados no sistema:**

volume mensal m3	produzida	AdCL	Be Wate	EPAL	água comprada
janeiro	236 291	554 753	1 216	40 979	596 948
fevereiro	258 094	605 305	856	37 591	643 752
março	234 187	537 021	856	40 954	578 831
abril	233 363	553 522	1 138	40 387	595 047
maio	270 716	647 825	1 339	41 866	691 030
junho	305 143	692 816	1 817	40 954	735 587
julho	324 730	744 772	2 292	42 555	789 619
agosto	339 525	768 281	2 292	41 533	812 106
setembro	303 397	691 264	1 685	37 162	730 111
outubro	241 757	590 227	1 502	39 693	631 422
novembro	237 780	615 391	1 397	39 700	656 488
dezembro	239 877	552 314	1 397	42 313	596 024
Total Geral	3 224 860	7 553 491	17 787	485 687	8 056 965



**Volume de água anual que passa por reservatório:**


reservatório	caudal que entrou 2023	caudal que entrou 2024	Soma de caudal 2025
abadia	51 278	49 701	50 667
alcogulhe	47 211	49 460	47 575
amoreira	12 876	12 985	12 349
andrus	94 304	87 958	89 522
andrinós	18 164	21 051	51 986
arnal	33 880	34 694	34 685
arroteia	636 500	623 488	691 398
assenha	201 840	233 294	158 344
bajouca	94 863	104 042	108 809
barosa	257 794	299 270	307 614
barracão	57 639	68 456	65 432
barreira	182 433	175 928	135 556
boavista	711 893	712 539	858 088
boavista eta	349 409	398 531	392 838
calçada bravo	167 951	164 987	139 441
caldelas	232 370	248 809	251 561
Camarinhos	170 610	134 452	119 660
caranguejeira	43 132	47 908	56 189
casal da ladeira	22 160	24 794	29 123
casal da quinta	133 854	133 034	138 857
casal dos claros	191 485	218 049	263 803
cavalinhos	12 496	12 379	10 484
caxieira	11 808	17 071	19 737
cerca	732 583	753 013	753 101
cercal	122 016	157 215	173 837
chaínça	18 205	18 247	15 658
cortes	119 931	120 056	103 594
crúz de melo	775 110	866 862	926 220
ervedeira	176 432	129 415	140 581
farraposa	98 395	106 490	129 614
feijão - feijão	17 419	16 926	17 787
fontes	399 272	378 873	393 862
janardo	350 657	387 639	434 568
lagoa	75 042	70 977	78 703
lameiria	98 441	103 147	112 920
Leiria norte	2 306 351	2 304 717	2 145 125
Leiria Sul	2 589 740	2 873 280	2 875 198
longra	108 378	96 344	98 808
loureira	473 207	484 418	485 687
maceirinha	47 694	48 274	49 813
marinheiros	61 538	62 606	69 613





reservatório	caudal que entrou 2023	caudal que entrou 2024	Soma de caudal 2025
marrazes	301 446	307 513	308 245
milagres	174 006	179 558	190 778
monte real	342 522	321 390	340 553
monte redondo	124 859	336 712	413 910
ortigosa	79 174	78 477	89 904
outeiro dos ladrões	218 432	261 122	306 024
palheirinhos	31 068	21 884	25 168
parceiros	733 949	729 958	773 887
paúl	429 631	448 871	498 375
pedrógão	34 930	43 499	46 377
pedrome	64 192	69 537	67 865
pico caldelas	511 175	592 651	633 984
picoto	35 381	47 108	67 179
pimenteiras	54 718	54 235	68 758
pinhal vidual	82 975	86 834	97 764
porto carro	211 721	225 292	201 817
pousos	1 009 356	1 120 290	1 187 852
quartel	1 444 614	1 438 182	1 434 417
s. romão	284 344	277 095	272 944
sampão	576 104	640 175	651 121
santa margarida	89 721	96 463	135 074
sargaçal	19 434	7 240	14 907
serrada pinhal	10 860	10 629	10 701
sobral	2 924	1 555	1 819
soutocico	43 264	32 312	38 960
talos	104 383	116 642	113 832
telheiro	482 602	516 762	498 292
vale da bajouca	80 321	84 908	88 024
vale da fonte	282 713	342 026	427 754
vale da pedra	7 861	7 412	153 774
Vale do Horto	33 215	37 961	35 919
zona alta	1 298 272	1 446 423	1 471 746
Total Geral	21 506 529	22 832 096	23 706 131






Resumo anual da água entrada no sistema

dez/25		ALTA				dez/2025		BAIXA		
DATA	TOTAIS	diário (média)	total acumulado	dias contados	AdCL	EPAL	BW	produzida	ARH tejo	ARH Lis
23/12/2025		31 252	11 281 875	361	7 553 491	485 687	17 787	3 224 860	241 268	2 983 592
CAUDAIS POR ZONA DE ABASTECIMENTO:										
diário	total acumulado	percentagem								
ZA Pedrogão	80949	0,72%								
J19	22367	0,20%								
JK11	18380	0,17%								
AC11	39620	0,35%								
diário	total acumulado	percentagem								
ZA Urbana	5141	16,45%								
Leiria Sul (urb.Leiria)	7965	25,49%								
entrada Carreira d'Água	1121	3,59%								
Sul - ZA Leiria	3944	12,62%								
diário	total acumulado	percentagem								
ZA Amor	731	2,34%								
casal dos clareos	731	2,34%								
diário	total acumulado	percentagem								
ZA S. Catarina	1345	4,31%								
loureira	1345	4,31%								
diário	total acumulado	percentagem								
ZA Carreira d'Água	1856	5,94%								
S6 (0,25%)	0	0,00%								
S3 (0,15%)	796	2,52%								
S7 (0,39%)	2180	6,98%								
sa para urbana	1121	3,59%								
diário	total acumulado	percentagem								
ZA Maceira	2141	6,85%								
AC28	495	1,56%								
J20	1094	3,50%								
entrada P. Carro	553	1,77%								
diário	total acumulado	percentagem								
ZA Porto Carro	116	0,37%								
S18	76	0,24%								
S19	592	1,89%								
sa para maceira	553	1,77%								

diário	total acumulado	percentagem	diário	total acumulado	percentagem
ZA Paul	1297	4,15%	total acumulado	468086	
J47	783	2,51%	J47	282737	
AC15	513	1,64%	AC15	183349	
diário	total acumulado	percentagem	diário	total acumulado	percentagem
ZA Norte	1915	6,13%	ZA Norte	691398	
arroteia	1915	6,13%	arroteia	691398	
diário	total acumulado	percentagem	diário	total acumulado	percentagem
ZA Leiria	14257	45,62%	ZA Leiria	5146910	
Leiria norte	5942	19,01%	Leiria norte	2145125	
sampão	1804	5,77%	sampão	651121	
pimenteiros	190	0,61%	pimenteiros	68758	
boavista	2377	7,61%	boavista	853988	
entrada Urbana (Loul)	3944	12,62%	entrada Urbana (Loul)	1428808	
diário	total acumulado	percentagem	diário	total acumulado	percentagem
ZA Boavista	1088	3,48%	ZA Boavista	392838	
JK11 (41%)	0	0,00%	JK11 (41%)	0	
AC21 (23,3%)	403	1,29%	AC21 (23,3%)	14530	
S14 (0%)	0	0,00%	S14 (0%)	0	
AC3 (0%)	0	0,00%	AC3 (0%)	0	
S12 (35,7%)	686	2,19%	S12 (35,7%)	247488	
diário	total acumulado	percentagem	diário	total acumulado	percentagem
ZA Rio Lis	0	0,00%	ZA Rio Lis	0	
ets s. romão	0	0,00%	ets s. romão	0	
diário	total acumulado	percentagem	diário	total acumulado	percentagem
ZA Cavite	0	0,00%	ZA Cavite	0	
AC1	0	0,00%	AC1	0	
AC3	0	0,00%	AC3	0	
JK3	0	0,00%	JK3	0	
diário	total acumulado	percentagem	diário	total acumulado	percentagem
ZA Cortes	1091	0,86%	ZA Cortes	359741	
JK19	944	0,76%	JK19	340685	
S11	147	0,01%	S11	53056	





Sendo transversal a várias divisões, coube à Divisão de Exploração a coordenação do Plano de Segurança da Água.

O Plano de Segurança da Água preconiza uma avaliação e gestão de risco ao longo de todo o sistema, desde a captação até ao ponto de utilização. São considerados pela Organização Mundial de Saúde (OMS), como o meio mais eficaz para garantir a qualidade da água e salvaguardar a saúde humana. Permitem identificar os problemas/riscos, as medidas que devem ser implementadas para evitar a sua ocorrência, bem como os mecanismos para detetá-los a tempo e estar preparado para as ações que são necessárias realizar, para minimizar o impacto na população. Encontrando-se o mesmo em fase de revisão.

Assim, considera-se água para consumo humano a água usada:

- Para beber, cozinhar, preparar alimentos, higiene pessoal ou outros fins domésticos;
- Na indústria alimentar para fabricar, transformar, conservar ou comercializar produtos para consumo humano, ou limpar superfícies, objetos e materiais que estejam em contacto com alimentos.

Com o suprarreferido diploma legal, alteram-se algumas regras sobre o controlo da qualidade da água para consumo humano:

1. Definem-se novas regras para as técnicas de controlo da qualidade da água e novos parâmetros.
2. A frequência com que se controla a qualidade da água para consumo humano passa a ser flexível em certas situações, desde que não se ponha em risco a saúde humana.
3. As entidades que gerem os sistemas de abastecimento de água para consumo humano podem ser dispensadas de algumas condições dos programas de controlo da qualidade da água, desde que sejam feitas avaliações de risco aprovadas pela Entidade Reguladora dos Serviços de Águas e Resíduos.
4. Reforça-se que os laboratórios que fazem análises da água devem trabalhar de acordo com os procedimentos aprovados a nível internacional e utilizar métodos validados.
5. Recorre-se à norma EN ISO/IEC 17025 ou a outros aceites internacionalmente para avaliar se os métodos de análise da água usados são válidos.
6. As entidades gestoras dos sistemas de abastecimento de água para consumo humano passam a ter um plano para a comunicação e resposta em situações de emergência relacionadas com a qualidade da água.
7. As entidades gestoras devem ainda ter procedimentos para a proteção da integridade física dos sistemas de abastecimento de água.

Com este decreto-lei pretende-se:

- Adaptar o controlo da qualidade da água à evolução dos últimos 10 anos;
- Assegurar que existem medidas de controlo de segurança ao longo de toda a cadeia de abastecimento de água;
- Garantir a análise das informações sobre as captações de água para consumo humano
- Reduzir os custos associados ao controlo da qualidade da água, sem colocar em risco a saúde humana.





Esta Divisão é responsável pela elaboração do Plano de Limpeza e Higienização dos Reservatórios, assim como pelo acompanhamento da sua execução e verificação da sua eficácia. Embora possa ser considerado dentro do controlo operacional, dada a sua importância, a limpeza e higienização dos reservatórios carece de um programa próprio.

O processo de limpeza e higienização de reservatórios de água destinada ao consumo humano é fundamental na gestão da qualidade, considerando que a superfície de um reservatório está em contacto direto com a água tratada e que este contacto promove a formação de biofilme nas superfícies do reservatórios e deposição de sedimentos no fundo destes. As ações de limpeza e higienização periódicas a complementar os procedimentos de inspeção regulares são, efetivamente, imprescindíveis na garantia da boa qualidade da água que é distribuída ao consumidor.



Em 2025 foram limpas e higienizadas 49 células de reservatórios, de acordo com a tabela seguinte:






Reservatório	Número de células	Volume (m ³)
Abadia	2	120
Amoreira	1	6
Andreus	2	250
Arroteia	2	400
Assenha	1	200
Bajouca	2	500
Boa Vista	2	1000
Cortes	2	200
Ervedeira	2	400
Fontes	2	1000
Janardo	2	600
Leiria Norte	2	8000
Marrazes	4	730
Milagres	2	500
Monte Redondo ZB	2	500
Palheirinhos	1	200
Paúl ETA	2	1100
Pedrogão	2	300
Picoto	1	400
Pimenteiras	1	5
Pinhal Vidual	2	400
Sampão	2	130
Sargaçal	1	200
Serrada do Pinhal	1	100
Vale da Bajouca	3	860
Vale da Fonte	3	1600

Durante o ano de 2025, procedeu-se à elaboração do Plano de Controlo de Qualidade da Água (PCQA) em colaboração com a Divisão de Laboratório e Controlo de Qualidade.





O acompanhamento da execução do PCQA, a avaliação/análise dos resultados obtidos e o tratamento dos incumprimentos aos Valores Paramétricos (VP) que ocorreram no âmbito do PCQA, de acordo com o Decreto-Lei n.º 69/2023 de 21 de agosto, foi da responsabilidade da Divisão de Exploração.

Resumo do número de análises/parâmetros realizados no âmbito do PCQA dos SMAS de Leiria

ZA	N.º análises previstas	N.º análises realizadas	N.º parâmetros analisados	N.º análises realizadas aos parâmetros com VP
Amor	96	96	39	64
Boa Vista	136	136	78	100
Carreira d'Água	265	265	78	216
Cavadinhas	62	62	39	42
Cortes	264	264	78	202
Leiria	864	864	39	614
Maceira	289	289	78	227
Norte	220	220	39	153
Paúl	264	264	78	205
Pedrogão	137	137	78	97
Porto Carro	136	136	78	96
Santa Catarina	194	194	39	163
Urbana	396	396	78	304

TOTAL	3323	3323	2483
--------------	------	------	------

No âmbito do PCQA foram detetados 3 incumprimentos a valores paramétricos da qualidade da água, de acordo com o quadro seguinte:

Zona de Abastecimento	Parâmetro em incumprimento	Data	Conclusão da investigação da causa do incumprimento	Medidas corretivas adotadas
Amor	Chumbo	10/02/2025	Migração dos materiais de construção/equipamentos instalados na rede predial	Esclarecimento por escrito e verbal ao responsável pela rede predial
Santa Catarina	Bactérias Coliformes	11/06/2025	A averiguação das causas foi inconclusiva	Não foram tomadas medidas porque as análises posteriores não confirmaram o incumprimento
Maceira	Níquel	07/07/2025	Migração dos materiais de construção/equipamentos instalados na rede predial	Esclarecimento por escrito e verbal ao responsável pela rede predial





Para avaliação do desempenho no âmbito do PCQA foram definidos os seguintes 3 indicadores, cujas metas e resultados obtidos para 2025 apresentam-se no quadro seguinte:

Indicador	Descrição da métrica e fórmula	Meta Anual	Resultado obtido
Cumprimento do Plano de Controlo de Qualidade da Água (PCQA)	$(N.º \text{ de análises regulamentares realizadas à qualidade da água} / N.º \text{ total de análises regulamentares previstas}) \times 100$	100%	100%
% de análises conformes no âmbito do PCQA	$(N.º \text{ de análises realizadas conformes no âmbito do PCQA} / N.º \text{ de análises realizadas aos parâmetros com valor paramétrico no âmbito do PCQA}) \times 100$	≥ 98,5%	99,87%
Água segura	$(ARRQA/ARTP) \times (ARCVP/ARPVP) \times 100$ ARRQA - Análises Regulamentares Realizadas à Qualidade da Água ARTP - Análises Regulamentares Totais Previstas ARCVP - Análises Realizadas em Cumprimento do Valor Paramétrico (PCQA) ARPVP - Análises Realizadas aos Parâmetros com Valor Paramétrico	≥ 98,5%	99,87%

No que diz respeito ao Programa de Controlo Operacional (PCO) dos SMAS de Leiria, este tem como principal preocupação garantir a qualidade da água em toda a extensão do sistema de abastecimento dos SMAS de Leiria, desde os recursos hídricos utilizados até à torneira do consumidor. Esta preocupação tem como principal objetivo manter o controlo operacional que permita detetar possíveis não conformidades na qualidade da água, de modo a tomar medidas preventivas e/ou corretivas eficazes, quando necessárias.

O PCO incide de forma sistemática em vários locais designadamente nas 13 captações próprias (subterrâneas), nos 5 pontos de entrega em alta, em 74 reservatórios e em 2 Unidades de Diálise existentes no Concelho.

Apresenta-se no quadro seguinte um resumo das análises efetuadas no âmbito do PCO e em controlo operacional, mas extra PCO.

N.º análises previstas no PCO	N.º de análises realizadas no âmbito do PCO	N.º análises realizadas em controlo operacional, extra PCO	N.º de incumprimentos no âmbito do PCO	Parâmetros em incumprimento
Pontos de Entrega				
308	308	308	0	--
Captações⁽¹⁾				
1273	1214	32	8 ⁽²⁾	Bact. Coliformes, Bact. Colif. Fecais, Enterococos
Reservatórios				
4135	3936	308	4	pH, Coliformes totais
Unidades de Diálise				
256	256	0	0 ⁽²⁾	--
TOTAL				
5972	5714			





(1) As análises às captações realizadas foram inferiores às previstas, uma vez que a uma das captações colapsou, ficando inoperacional. Houve, ainda, alguns parâmetros que, por lapso do laboratório, não foram determinados.

(2) De acordo com a legislação vigente.

Para avaliação do desempenho no âmbito do PCQA foram definidos os seguintes 3 indicadores, cujas metas e resultados obtidos para 2025 apresentam-se no quadro seguinte:

Indicador	Descrição da métrica e fórmula	Meta Anual	Resultado obtido
Cumprimento do Plano de Controlo Operacional (PCO)	(N.º de análises realizadas no âmbito do PCO/N.º Análises previstas totais no âmbito do PCO) x 100	95%	95,6%
% de análises em cumprimento do VP(excluindo as análises às captações)	(Análises realizadas no âmbito do PCO em cumprimento do VP/ Análises no âmbito do PCO com VP definido)x100	≥ 98,5%	99,9%

Dentro da Divisão de Exploração, compete ao setor de Produção a operacionalização do Plano de Controlo Operacional. O setor de Produção é constituído por 13 assistentes operacionais, 1 encarregado operacional e 1 assistente técnico.

Foram disponibilizados diariamente, entre as 07h00 e as 23h00, dois operadores de serviço (um no período da manhã e outro no período da tarde) para assegurar o cumprimento do planeamento definido no Plano de Controlo Operacional.

No que respeita a ausências, para além dos 34 dias de Tolerância de Ponto atribuídos durante o ano, registaram-se ainda dias de ausência por aniversário dos trabalhadores, 17 dias cedidos por trabalho em dias de descanso semanal e 479 dias de ausência por motivo de doença.

A equipa de manutenção foi constituída em 281 dias, tendo desenvolvido os seguintes trabalhos:


Acompanhamento do Plano de Controlo da Qualidade da Água

Foram realizadas todas as ações necessárias no terreno para colaborar com o laboratório na obtenção de amostras para análise, bem como na execução dos procedimentos associados a incumprimentos ou reclamações relativas à qualidade da água.

As colheitas necessárias foram efetuadas pelo encarregado do setor, em colaboração com o laboratório.

Com o objetivo de promover a renovação da água na rede de distribuição, especialmente em zonas com menor consumo, foram efetuadas purgas em bocas de incêndio e bocas de rega em grande parte da rede de distribuição do concelho. No decorrer destas operações foram identificadas algumas situações anómalas.





- Purgas na Rede de Abastecimento - Síntese de Ocorrências:
Indicadores Gerais

Indicador	Valor
Nº total de purgas realizadas	47
Volume total purgado	≈ 117 200 L
Volume médio por purga	≈ 2 500 L
Intervalo de cloro medido	0,2 – 0,7 mg/L

Principais Problemas Identificados

Problema na água	Nº aproximado de ocorrências
Turvação / turvação com lamas	Elevada
Areia / partículas	Elevada
Calcário	Frequente
Ar na rede	Moderado
Outros (partículas pretas, água morna, ausência de cloro)	Pontual

Principais Motivos das Purgas

Motivo	Observação
Reclamações de consumidores	Principal causa das intervenções
Água muito calcária	Formação de depósitos
Zonas de baixo consumo	Acumulação de resíduos na rede
Reparação de avarias	Entrada de ar ou partículas

Sistemas / Zonas com Registos

Sistema	Exemplos de Localidades
Leiria	Sismaria, Cruz da Areia, Andrinós
Cortes	Amoreia, Andreus, Barreira
Boa Vista	Bouça, Figueiras
Paúl	Aroeira
Praia do Pedrógão	Praia do Pedrógão





Gestão da sala de comando

A Sala de Comando (Portaria), responsável pela monitorização da telegestão e pela triagem e coordenação das equipas de avarias, funcionou ininterruptamente, 24 horas por dia, todos os dias do ano.

Até novembro de 2025, a sala de comando foi assegurada por 3 funcionários em regime de turnos de 8 horas, garantindo o funcionamento contínuo de 24 horas.

A partir de novembro, e através da contratação de empresa externa, foram integrados 3 colaboradores adicionais, com o objetivo de assegurar o período noturno entre as 23h00 e as 07h00.

Manutenção dos reservatórios e recintos

Foram constituídas equipas de manutenção para executar diversos serviços, nomeadamente:

- Apoio às equipas de avarias;
- Determinação de cloro;
- Operação de elevatórias e adutoras.

Foram igualmente realizados trabalhos de manutenção dos espaços envolventes, incluindo:

- Poda de árvores de fruto e manutenção de jardins
- Abate de árvores de grande porte nas instalações de Paúl, Outeiro dos Ladrões, Sampão e ETA da Boa Vista.

Os resíduos provenientes destas intervenções foram transportados para o Centro de Recolha de Biomassa de Colmeias.

Ao longo do ano foram também realizadas:

- Limpezas das câmaras de manobras;
- Limpeza de circuitos de transporte;
- Adição de cal nas células;
- Desobstrução das descargas nas caleiras e drenos.

Relativamente à manutenção dos recintos, foram executadas operações de desmatação e aplicação de herbicidas, conforme o quadro seguinte:





Mês	Total Desmatção/Herbicida
Janeiro	9
Fevereiro	14
Março	2
Abril	13
Mai	46
Junho	15
Julho	16
Agosto	7
Setembro	8
Outubro	4
Novembro	17
Dezembro	8
Total Geral	159

A equipa de manutenção utilizou 62 dias de trabalho para a execução destas atividades.

Acompanhamento da Administração de Região Hidrográfica de Centro

Foram atendidos todos os pedidos da Administração da Região Hidrográfica do Centro (ARH Centro), nomeadamente no acompanhamento de ações de controlo de aquíferos.

Foram também prestados apoios a operadoras de telecomunicações, proteção civil e outras entidades, sempre que solicitado, através de deslocações às infraestruturas.

Leituras e controlo de água adquirida em alta

Foi efetuado o acompanhamento das leituras dos volumes de água adquiridos em alta, provenientes das entidades Be Water, AdCL e EPAL, bem como a monitorização da conformidade dos caudais registados nos caudalímetros e da qualidade da água fornecida.

Higienização de reservatórios e condutas

Foram realizados todos os trabalhos preparatórios necessários ao cumprimento do plano de higienização de reservatórios e condutas.

Desinfecção e tratamento da água captada

Foram cumpridas todas as premissas estabelecidas no Plano de Controlo da Qualidade da Água.





De forma a garantir a correção do pH, foram efetuadas cargas com aproximadamente 18 toneladas de cal (hipoclorix de PWG TP5).

Foram igualmente transportados e aplicados 25 000 kg de hipoclorito de sódio, destinados ao processo de desinfecção da água.

Registos diários das estações elevatórias

Foram efetuados os registos diários de funcionamento das estações elevatórias, incluindo:

- Horas de funcionamento;
- Caudais;
- Pressões.

Durante o ano de 2025 foi implementado o registo digital dos mapas de controlo diário das diversas estações.

Outros trabalhos

Ao longo do ano foram ainda desenvolvidas diversas atividades, nomeadamente:

- Colaboração com os bombeiros no combate a incêndios durante o período de verão;
- Reabilitação e desobstrução de descargas de drenagem das câmaras de manobras dos reservatórios;
- Abastecimento periódico de geradores com gasóleo;
- Leituras mensais de contadores de eletricidade;
- Execução de descargas na rede, muitas vezes após reclamações de consumidores e em articulação com a base de dados do sistema;
- Acompanhamento das equipas de avarias na resolução de roturas, principalmente em condutas adutoras aos reservatórios, bem como participação na deteção de fugas;
- Na ETAR da Barosa, foram utilizados 129 dias de trabalho para apoio na verificação das descargas de camiões com efluentes provenientes do sistema de saneamento;
- Durante 4 dias por trimestre foi destacado um colaborador para participação no plano de desinfestação;
- Com frequência foi necessário abrir e acompanhar acessos às infraestruturas para intervenções de operadores de telecomunicações.

Relativamente à atividade da Divisão de Exploração ano de 2025, manteve-se uma tendência semelhante à verificada em anos anteriores, verificando-se um aumento do volume de água entrada no sistema, situação que poderá estar associada ao crescimento da população residente no concelho e ao aumento das necessidades de consumo.

Ao nível da qualidade da água distribuída, continuaram a registar-se índices muito elevados de conformidade, mantendo-se valores dentro dos melhores padrões nacionais. O índice de água segura situou-se próximo dos 100%, refletindo o rigor no cumprimento do plano de controlo da qualidade da água e o acompanhamento permanente das infraestruturas de produção, armazenamento e distribuição.

Durante o ano foram também realizadas diversas ações operacionais de manutenção e gestão da rede, destacando-se a realização de 47 purgas na rede de abastecimento, correspondendo a um volume total aproximado de 117 200 litros de água utilizada nas purgas, intervenções que permitiram melhorar a circulação da água na rede e detetar algumas situações anómalas associadas à presença de partículas, calcário ou ar nas condutas.





Relativamente à continuidade do serviço, verificou-se um aumento do número de ocorrências associadas a falhas no abastecimento, em parte condicionado pela realização de obras estruturais no concelho, bem como pelo envelhecimento progressivo de alguns troços das infraestruturas.

No setor do saneamento, embora se tenha registado uma diminuição das ocorrências de inundações provocadas por entupimentos da rede, verificou-se um aumento do número de colapsos de condutas, evidenciando a necessidade de continuar a investir na reabilitação e modernização das redes existentes.


No que respeita às perdas de água operacionais, registou-se uma ligeira variação, mantendo-se, contudo, o esforço contínuo na melhoria do controlo e na redução de perdas no sistema.

Importa ainda destacar a consolidação da utilização dos sistemas de informação geográfica (SIG) no cadastro das infraestruturas do sistema de abastecimento de água, nomeadamente nas zonas de medição e controlo, permitindo um acompanhamento mais rigoroso do funcionamento da rede. A integração destes sistemas com as bases de dados de ocorrências e avarias veio igualmente reforçar a capacidade de análise e apoiar de forma mais eficaz a tomada de decisão relativamente à definição de intervenções e obras estratégicas.

Em síntese, os resultados alcançados em 2025 refletem o trabalho contínuo de monitorização, manutenção e melhoria das infraestruturas e dos processos operacionais, contribuindo para assegurar a qualidade, continuidade e fiabilidade dos serviços prestados à população.

Apresentam-se de seguida os indicadores de desempenho, água e saneamento, constantes no Relatório Anual dos Serviços de Águas e Resíduos em Portugal (RASARP) para o ano de 2023. O RASARP pretende contribuir para a divulgação de informação relevante e de referência sobre os serviços de abastecimento público de água, de saneamento de águas residuais urbanas e de gestão de resíduos urbanos, sendo elaborado com a colaboração de várias entidades que de alguma forma intervêm no setor.





INDICADORES ÁGUA

Análise de indicadores de desempenho								
ÁGUAS				ANO DE:		2024		
Cluster	Centro e Lisboa - área med. urbana			SMAS Leiria		100		
Indicador	Acessibilidade física do serviço			Média Cluster		97,76		
Código	AA01b			Média continente		97,00		
descrição do indicador				evolução				
<p>O indicador é definido como a percentagem do número total de alojamentos localizados na área de intervenção da entidade gestora para os quais as infraestruturas do serviço de distribuição de água se encontram disponíveis (conceito a aplicar a EG de sistemas em baixa) ou para as quais existem infraestruturas em alta ligadas ou com possibilidade de ligação ao sistema em baixa (conceito a aplicar a EG de sistemas em alta).</p>								
ordenado								
Empresa	Indicador	Valor	Unidades	empresa	valor	unidades		
Águas da Figueira	AA01b	100	%	SM de Abrantes	87	%		
Águas da Região de Aveiro	AA01b	100	%	SM de Nazaré	93	%		
Águas de Alenquer	AA01b	100	%	SM de Castelo Branco	95	%		
Águas de Coimbra	AA01b	100	%	CM de Alcochete	96	%		
Águas de Ourém	AA01b	100	%	SMAS de Montijo	96	%		
CM de Alcochete	AA01b	96	%	SMAS de Vila Franca de Xira	96	%		
CM de Arruda dos Vinhos	AA01b	100	%	SMAS de Viseu	96	%		
CM de Marinha Grande	AA01b	98	%	CM de Palmela	97	%		
CM de Palmela	AA01b	97	%	CM de Marinha Grande	98	%		
CM de Sesimbra	AA01b	100	%	SMAS de Peniche	99	%		
SM de Abrantes	AA01b	87	%	Águas da Figueira	100	%		
SM de Castelo Branco	AA01b	95	%	Águas da Região de Aveiro	100	%		
SM de Nazaré	AA01b	93	%	Águas de Alenquer	100	%		
SMAS de Caldas da Rainha	AA01b	100	%	Águas de Coimbra	100	%		
SMAS de Leiria	AA01b	100	%	Águas de Ourém	100	%		
SMAS de Mafra	AA01b	100	%	CM de Arruda dos Vinhos	100	%		
SMAS de Montijo	AA01b	96	%	CM de Sesimbra	100	%		
SMAS de Peniche	AA01b	99	%	SMAS de Caldas da Rainha	100	%		
SMAS de Torres Vedras	AA01b	100	%	SMAS de Leiria	100	%		
SMAS de Vila Franca de Xira	AA01b	96	%	SMAS de Mafra	100	%		
SMAS de Viseu	AA01b	96	%	SMAS de Torres Vedras	100	%		
Ano	2017	2018	2019	2020	2021	2022	2023	2024
Valor	100	100	100	100	100	100	100	100





Análise de indicadores de desempenho								
ÁGUAS				ANO DE:		2024		
Cluster	Centro e Lisboa - área med. urbana			SMAS Leiria		0,31		
Indicador	Acessibilidade económica do serviço			Média Cluster		0,36		
Código	AA02b			Média continente		0,35		
descrição do indicador				evolução				
<p>O indicador é definido como o peso do encargo médio, para um consumo de 120 m³/ano, com o serviço de abastecimento de água no rendimento médio disponível por agregado familiar na área de intervenção do sistema (conceito a aplicar a EG de sistemas em baixa e em alta).</p>				<p>Valor</p>				
Empresa	Indicador	Valor	Unidades	empresa	valor	unidades		
Águas da Figueira	AA02b	0,46	%	CM de Alcochete	0,17	%		
Águas da Região de Aveiro	AA02b	0,45	%	CM de Palmela	0,19	%		
Águas de Alenquer	AA02b	0,49	%	SMAS de Montijo	0,19	%		
Águas de Coimbra	AA02b	0,29	%	CM de Marinha Grande	0,2	%		
Águas de Ourém	AA02b	0,57	%	Águas de Coimbra	0,27	%		
CM de Alcochete	AA02b	0,18	%	SMAS de Viseu	0,27	%		
CM de Arruda dos Vinhos	AA02b	0,39	%	SM de Castelo Branco	0,29	%		
CM de Marinha Grande	AA02b	0,22	%	SMAS de Leiria	0,29	%		
CM de Palmela	AA02b	0,21	%	SMAS de Vila Franca de Xira	0,33	%		
CM de Sesimbra	AA02b	0,3	%	SMAS de Caldas da Rainha	0,34	%		
SM de Abrantes	AA02b	0,52	%	SMAS de Torres Vedras	0,34	%		
SM de Castelo Branco	AA02b	0,33	%	SMAS de Mafra	0,35	%		
SM de Nazaré	AA02b	0,43	%	CM de Arruda dos Vinhos	0,36	%		
SMAS de Caldas da Rainha	AA02b	0,39	%	SM de Nazaré	0,37	%		
SMAS de Leiria	AA02b	0,31	%	Águas da Figueira	0,38	%		
SMAS de Mafra	AA02b	0,4	%	SMAS de Peniche	0,4	%		
SMAS de Montijo	AA02b	0,21	%	Águas da Região de Aveiro	0,41	%		
SMAS de Peniche	AA02b	0,47	%	Águas de Alenquer	0,44	%		
SMAS de Torres Vedras	AA02b	0,37	%	SM de Abrantes	0,46	%		
SMAS de Vila Franca de Xira	AA02b	0,37	%	Águas de Ourém	0,52	%		
SMAS de Viseu	AA02b	0,3	%	CM de Sesimbra	NR	%		
Ano	2017	2018	2019	2020	2021	2022	2023	2024
Valor	0,4	0,38	0,36	0,35	0,35	0,34	0,31	0,31





Análise de indicadores de desempenho								
ÁGUAS				ANO DE:		2024		
Cluster	Centro e Lisboa - área med. urbana			SMAS Leiria		1,6		
Indicador	Ocorrência de falhas no abastecimento			Média Cluster		2,35		
Código	AA03b			Média continente		0,70		
descrição do indicador				evolução				
<p>O indicador é definido como o número de falhas no abastecimento por 1000 ramais (conceito a aplicar a EG de sistemas em baixa) ou o número médio ponderado de falhas por ponto de entrega, sendo o fator de ponderação o número de alojamentos com serviço em alta efetivo que dependem de cada ponto de entrega (conceito a aplicar a EG de sistemas em alta).</p>								
Empresa	dígoIndica	Valor	Unidades	empresa	valor	unidades		
Águas da Figueira	AA03b	0,1	/(1000 ramais.ano)	Águas da Figueira	0,1	/(1000 ramais.ano)		
Águas da Região de Aveiro	AA03b	0,7	/(1000 ramais.ano)	SMAS de Peniche	0,1	/(1000 ramais.ano)		
Águas de Alenquer	AA03b	1,2	/(1000 ramais.ano)	SMAS de Viseu	0,1	/(1000 ramais.ano)		
Águas de Coimbra	AA03b	0,8	/(1000 ramais.ano)	SM de Castelo Branco	0,4	/(1000 ramais.ano)		
Águas de Ourém	AA03b	14,3	/(1000 ramais.ano)	Águas da Região de Aveiro	0,7	/(1000 ramais.ano)		
CM de Alcochete	AA03b	1	/(1000 ramais.ano)	Águas de Coimbra	0,8	/(1000 ramais.ano)		
CM de Arruda dos Vinhos	AA03b	6,6	/(1000 ramais.ano)	SMAS de Mafra	0,8	/(1000 ramais.ano)		
CM de Marinha Grande	AA03b	2,6	/(1000 ramais.ano)	CM de Alcochete	1	/(1000 ramais.ano)		
CM de Palmela	AA03b	1,1	/(1000 ramais.ano)	CM de Palmela	1,1	/(1000 ramais.ano)		
CM de Sesimbra	AA03b	3,7	/(1000 ramais.ano)	SM de Abrantes	1,1	/(1000 ramais.ano)		
SM de Abrantes	AA03b	1,1	/(1000 ramais.ano)	Águas de Alenquer	1,2	/(1000 ramais.ano)		
SM de Castelo Branco	AA03b	0,4	/(1000 ramais.ano)	SMAS de Leiria	1,6	/(1000 ramais.ano)		
SM de Nazaré	AA03b	2,2	/(1000 ramais.ano)	SMAS de Torres Vedras	1,8	/(1000 ramais.ano)		
SMAS de Caldas da Rainha	AA03b	3,2	/(1000 ramais.ano)	SM de Nazaré	2,2	/(1000 ramais.ano)		
SMAS de Leiria	AA03b	1,6	/(1000 ramais.ano)	CM de Marinha Grande	2,6	/(1000 ramais.ano)		
SMAS de Mafra	AA03b	0,8	/(1000 ramais.ano)	SMAS de Caldas da Rainha	3,2	/(1000 ramais.ano)		
SMAS de Montijo	AA03b	3,5	/(1000 ramais.ano)	SMAS de Montijo	3,5	/(1000 ramais.ano)		
SMAS de Peniche	AA03b	0,1	/(1000 ramais.ano)	CM de Sesimbra	3,7	/(1000 ramais.ano)		
SMAS de Torres Vedras	AA03b	1,8	/(1000 ramais.ano)	CM de Arruda dos Vinhos	6,6	/(1000 ramais.ano)		
SMAS de Vila Franca de Xira	AA03b	NR	/(1000 ramais.ano)	Águas de Ourém	14,3	/(1000 ramais.ano)		
SMAS de Viseu	AA03b	0,1	/(1000 ramais.ano)	SMAS de Vila Franca de Xira	NR	/(1000 ramais.ano)		
Ano	2016	2017	2018	2019	2020	2021	2022	2024
Valor	0,67	0,6	0,5	0,5	0,5	0,5	1,2	1,6






Análise de indicadores de desempenho								
ÁGUAS				ANO DE:			2024	
Cluster	Centro e Lisboa - área med. urbana			SMAS Leiria			99,79	
Indicador	Água segura			Média Cluster			99,63	
Código	AA04b			Média continente			99,04	
descrição do indicador				evolução				
<p>O indicador é definido como a percentagem de água controlada e de boa qualidade, sendo esta o produto da percentagem de cumprimento da frequência de amostragem pela percentagem de cumprimento dos valores paramétricos fixados na legislação dos parâmetros sujeitos a controlo de rotina 1, controlo de rotina 2 e controlo de inspeção, tal como definido nos Planos de Controlo da Qualidade da Água</p>								
Empresa	Indicador	Valor	Unidades	empresa	valor	unidades		
Águas da Figueira	AA04b	100	%	Águas da Região de Aveiro	98,28	%		
Águas da Região de Aveiro	AA04b	98,28	%	CM de Palmela	98,38	%		
Águas de Alenquer	AA04b	99,95	%	CM de Arruda dos Vinhos	99,25	%		
Águas de Coimbra	AA04b	99,91	%	SMAS de Caldas da Rainha	99,37	%		
Águas de Ourém	AA04b	99,87	%	SM de Nazaré	99,43	%		
CM de Alcochete	AA04b	99,79	%	SMAS de Peniche	99,5	%		
CM de Arruda dos Vinhos	AA04b	99,25	%	SMAS de Montijo	99,61	%		
CM de Marinha Grande	AA04b	99,76	%	SM de Abrantes	99,69	%		
CM de Palmela	AA04b	98,38	%	CM de Marinha Grande	99,76	%		
CM de Sesimbra	AA04b	100	%	CM de Alcochete	99,79	%		
SM de Abrantes	AA04b	99,69	%	SMAS de Leiria	99,79	%		
SM de Castelo Branco	AA04b	100	%	SMAS de Vila Franca de Xira	99,79	%		
SM de Nazaré	AA04b	99,43	%	Águas de Ourém	99,87	%		
SMAS de Caldas da Rainha	AA04b	99,37	%	Águas de Coimbra	99,91	%		
SMAS de Leiria	AA04b	99,79	%	SMAS de Torres Vedras	99,93	%		
SMAS de Mafra	AA04b	100	%	Águas de Alenquer	99,95	%		
SMAS de Montijo	AA04b	99,61	%	Águas da Figueira	100	%		
SMAS de Peniche	AA04b	99,5	%	CM de Sesimbra	100	%		
SMAS de Torres Vedras	AA04b	99,93	%	SM de Castelo Branco	100	%		
SMAS de Vila Franca de Xira	AA04b	99,79	%	SMAS de Mafra	100	%		
SMAS de Viseu	AA04b	100	%	SMAS de Viseu	100	%		
Ano	2017	2018	2019	2020	2021	2022	2023	2024
Valor	99,73	99,78	99,66	99,81	99,77	99,83	99,77	99,79





Análise de indicadores de desempenho								
ÁGUAS				ANO DE:		2024		
Cluster	Centro e Lisboa - área med. urbana			SMAS Leiria		86		
Indicador	Resposta a reclamações, sugestões e pedidos de informação escritos			Média Cluster		90,70		
Código	AA05b			Média continente		82,00		
descrição do indicador				evolução				
<p>O indicador é definido como a percentagem de reclamações e sugestões escritas que foram objeto de resposta escrita num prazo não superior ao prazo legal (conceito a aplicar a EG de sistemas em baixa e em alta).</p>								
Empresa	Indicador	Valor	Unidades	empresa	valor	unidades		
Águas da Figueira	AA05b	93	%	SMAS de Vila Franca de Xira	51	%		
Águas da Região de Aveiro	AA05b	100	%	CM de Alcochete	60	%		
Águas de Alenquer	AA05b	100	%	CM de Sesimbra	82	%		
Águas de Coimbra	AA05b	100	%	CM de Arruda dos Vinhos	86	%		
Águas de Ourém	AA05b	99	%	SMAS de Leiria	86	%		
CM de Alcochete	AA05b	60	%	SMAS de Torres Vedras	88	%		
CM de Arruda dos Vinhos	AA05b	86	%	CM de Marinha Grande	89	%		
CM de Marinha Grande	AA05b	89	%	SMAS de Peniche	89	%		
CM de Palmela	AA05b	94	%	Águas da Figueira	93	%		
CM de Sesimbra	AA05b	82	%	CM de Palmela	94	%		
SM de Abrantes	AA05b	NR	%	SMAS de Viseu	97	%		
SM de Castelo Branco	AA05b	100	%	Águas de Ourém	99	%		
SM de Nazaré	AA05b	100	%	Águas da Região de Aveiro	100	%		
SMAS de Caldas da Rainha	AA05b	100	%	Águas de Alenquer	100	%		
SMAS de Leiria	AA05b	86	%	Águas de Coimbra	100	%		
SMAS de Mafra	AA05b	100	%	SM de Castelo Branco	100	%		
SMAS de Montijo	AA05b	100	%	SM de Nazaré	100	%		
SMAS de Peniche	AA05b	89	%	SMAS de Caldas da Rainha	100	%		
SMAS de Torres Vedras	AA05b	88	%	SMAS de Mafra	100	%		
SMAS de Vila Franca de Xira	AA05b	51	%	SMAS de Montijo	100	%		
SMAS de Viseu	AA05b	97	%	SM de Abrantes	NR	%		
Ano	2017	2018	2019	2020	2021	2022	2023	2024
Valor	65	68	54	NR	NR	89	84	86






Análise de indicadores de desempenho								
ÁGUAS				ANO DE:			2024	
Cluster	Centro e Lisboa - área med. urbana			SMAS Leiria			107	
Indicador	Cobertura dos gastos			Média Cluster			113,38	
Código	AA06b			Média continente			107,00	
descrição do indicador				evolução				
<p>O indicador é definido como o rácio (em percentagem) entre os rendimentos tarifários, outros rendimentos e subsídios ao investimento e os gastos totais (conceito a aplicar a EG de sistemas em baixa e em alta).</p>								
Empresa	Indicador	Valor	Unidades	empresa	valor	unidades		
Águas da Figueira	AA06b	141	%	CM de Guarda	85	%		
Águas da Região de Aveiro	AA06b	118	%	SM de Castelo Branco	95	%		
Águas de Alenquer	AA06b	117	%	SMAS de Montijo	95	%		
Águas de Coimbra	AA06b	107	%	SMAS de Vila Franca de Xira	103	%		
Águas de Ourém	AA06b	121	%	CM de Palmela	106	%		
CM de Alcochete	AA06b	131	%	Águas de Ourém	107	%		
CM de Arruda dos Vinhos	AA06b	85	%	SMAS de Leiria	107	%		
CM de Marinha Grande	AA06b	128	%	SMAS de Mafra	108	%		
CM de Palmela	AA06b	106	%	SMAS de Torres Vedras	108	%		
CM de Sesimbra	AA06b	122	%	SMAS de Caldas da Rainha	109	%		
SM de Abrantes	AA06b	110	%	SM de Abrantes	110	%		
SM de Castelo Branco	AA06b	95	%	SMAS de Peniche	112	%		
SM de Nazaré	AA06b	141	%	Águas de Alenquer	117	%		
SMAS de Caldas da Rainha	AA06b	109	%	SMAS de Viseu	117	%		
SMAS de Leiria	AA06b	107	%	Águas da Região de Aveiro	118	%		
SMAS de Mafra	AA06b	108	%	CM de Alcochete	121	%		
SMAS de Montijo	AA06b	95	%	CM de Sesimbra	122	%		
SMAS de Peniche	AA06b	112	%	CM de Marinha Grande	128	%		
SMAS de Torres Vedras	AA06b	108	%	CM de Arruda dos Vinhos	131	%		
SMAS de Vila Franca de Xira	AA06b	103	%	Águas da Figueira	141	%		
SMAS de Viseu	AA06b	117	%	SM de Nazaré	141	%		
Ano	2016	2017	2018	2019	2020	2021	2023	2024
Valor		123	111	113	113	119	110	107





Análise de indicadores de desempenho								
ÁGUAS				ANO DE:			2024	
Cluster	Centro e Lisboa - área med. urbana			SMAS Leiria			88,3	
Indicador	Adesão ao serviço			Média Cluster			90,92	
Código	AA07b			Média continente			88,90	
descrição do indicador				evolução				
<p>O indicador é definido como a percentagem do número total de alojamentos localizados na área de intervenção da entidade gestora para os quais as infraestruturas do serviço de distribuição de água estão disponíveis e têm serviço efetivo (com existência de ramal e de contrato mesmo que temporariamente suspenso durante uma parte do ano em análise) (conceito a aplicar a EG de sistemas em baixa)</p>								
Empresa	Indicador	Valor	Unidades	empresa	valor	unidades		
Águas da Figueira	AA07b	89,3 %		Águas de Ourém	80,3 %			
Águas da Região de Aveiro	AA07b	82 %		Águas da Região de Aveiro	82 %			
Águas de Alenquer	AA07b	88,1 %		SMAS de Torres Vedras	86,8 %			
Águas de Coimbra	AA07b	96,8 %		SMAS de Viseu	86,8 %			
Águas de Ourém	AA07b	80,3 %		Águas de Alenquer	88,1 %			
CM de Alcochete	AA07b	97,5 %		SMAS de Peniche	88,1 %			
CM de Arruda dos Vinhos	AA07b	98 %		SMAS de Leiria	88,3 %			
CM de Marinha Grande	AA07b	91,5 %		SMAS de Mafra	89 %			
CM de Palmela	AA07b	99,5 %		Águas da Figueira	89,3 %			
CM de Sesimbra	AA07b	92,8 %		SMAS de Caldas da Rainha	89,8 %			
SM de Abrantes	AA07b	91,6 %		SM de Castelo Branco	90,5 %			
SM de Castelo Branco	AA07b	90,5 %		SM de Nazaré	90,9 %			
SM de Nazaré	AA07b	90,9 %		CM de Marinha Grande	91,5 %			
SMAS de Caldas da Rainha	AA07b	89,8 %		SM de Abrantes	91,6 %			
SMAS de Leiria	AA07b	88,3 %		SMAS de Montijo	92,6 %			
SMAS de Mafra	AA07b	89 %		CM de Sesimbra	92,8 %			
SMAS de Montijo	AA07b	92,6 %		Águas de Coimbra	96,8 %			
SMAS de Peniche	AA07b	88,1 %		CM de Alcochete	97,5 %			
SMAS de Torres Vedras	AA07b	86,8 %		CM de Arruda dos Vinhos	98 %			
SMAS de Vila Franca de Xira	AA07b	99,1 %		SMAS de Vila Franca de Xira	99,1 %			
SMAS de Viseu	AA07b	86,8 %		CM de Palmela	99,5 %			
Ano	2017	2018	2019	2020	2021	2022	2023	2024
Valor	83,3	84,5	85,8	86,4	85,9	86,9	86,9	88,3






Análise de indicadores de desempenho								
ÁGUAS				ANO DE:			2024	
Cluster	Centro e Lisboa - área med. urbana			SMAS Leiria			33,3	
Indicador	Água não faturada			Média Cluster			26,89	
Código	AA08b			Média continente			28,80	
descrição do indicador				evolução				
<p>O indicador é definido como a percentagem de água entrada no sistema que não é faturada (conceito a aplicar a EG de sistemas em baixa e em alta).</p>								
Empresa	Indicador	Valor	Unidades	empresa	valor	unidades		
Águas da Figueira	AA08b	15,5	%	Águas da Figueira	15,5	%		
Águas da Região de Aveiro	AA08b	18,9	%	Águas da Região de Aveiro	18,9	%		
Águas de Alenquer	AA08b	23,8	%	Águas de Alenquer	23,8	%		
Águas de Coimbra	AA08b	18	%	Águas de Coimbra	18	%		
Águas de Ourém	AA08b	22,6	%	Águas de Ourém	22,6	%		
CM de Alcochete	AA08b	33,3	%	CM de Alcochete	33,3	%		
CM de Arruda dos Vinhos	AA08b	35,4	%	CM de Arruda dos Vinhos	35,4	%		
CM de Marinha Grande	AA08b	41,5	%	CM de Marinha Grande	41,5	%		
CM de Palmela	AA08b	37,1	%	CM de Palmela	37,1	%		
CM de Sesimbra	AA08b	37,3	%	CM de Sesimbra	37,3	%		
SM de Abrantes	AA08b	29,3	%	SM de Abrantes	29,3	%		
SM de Castelo Branco	AA08b	11,9	%	SM de Castelo Branco	11,9	%		
SM de Nazaré	AA08b	38	%	SM de Nazaré	38	%		
SMAS de Caldas da Rainha	AA08b	28,3	%	SMAS de Caldas da Rainha	28,3	%		
SMAS de Leiria	AA08b	33,3	%	SMAS de Leiria	33,3	%		
SMAS de Mafra	AA08b	14,4	%	SMAS de Mafra	14,4	%		
SMAS de Montijo	AA08b	38	%	SMAS de Montijo	38	%		
SMAS de Peniche	AA08b	NR	%	SMAS de Peniche	NR	%		
SMAS de Torres Vedras	AA08b	19,8	%	SMAS de Torres Vedras	19,8	%		
SMAS de Vila Franca de Xira	AA08b	23,1	%	SMAS de Vila Franca de Xira	23,1	%		
SMAS de Viseu	AA08b	18,2	%	SMAS de Viseu	18,2	%		
Ano	2017	2018	2019	2020	2021	2022	2023	2024
Valor	36,8	35,4	34,8	36,6	37,3	34,3	31,5	33,3





Análise de indicadores de desempenho								
ÁGUAS				ANO DE:			2024	
Cluster	Centro e Lisboa - área med. urbana			SMAS Leiria			0,6	
Indicador	Reabilitação de condutas			Média Cluster			0,60	
Código	AA09b			Média continente			0,60	
descrição do indicador				evolução				
<p>O indicador é definido como a percentagem média anual de condutas de adução e distribuição com idade superior a dez anos que foram reabilitadas nos últimos cinco anos (conceito a aplicar a EG de sistemas em baixa e em alta).</p>								
Empresa	Índice	Valor	Unidades	empresa	valor	unidades		
Águas da Figueira	AA09b	0,3	%/ano	Águas da Figueira	0,3	%/ano		
Águas da Região de Aveiro	AA09b	0,5	%/ano	Águas da Região de Aveiro	0,5	%/ano		
Águas de Alenquer	AA09b	0,7	%/ano	Águas de Alenquer	0,7	%/ano		
Águas de Coimbra	AA09b	1	%/ano	Águas de Coimbra	1	%/ano		
Águas de Ourém	AA09b	0,4	%/ano	Águas de Ourém	0,4	%/ano		
CM de Alcochete	AA09b	0,9	%/ano	CM de Alcochete	0,9	%/ano		
CM de Arruda dos Vinhos	AA09b	0	%/ano	CM de Arruda dos Vinhos	0	%/ano		
CM de Marinha Grande	AA09b	2,3	%/ano	CM de Marinha Grande	2,3	%/ano		
CM de Palmela	AA09b	0,8	%/ano	CM de Palmela	0,8	%/ano		
CM de Sesimbra	AA09b	0,8	%/ano	CM de Sesimbra	0,8	%/ano		
SM de Abrantes	AA09b	0,1	%/ano	SM de Abrantes	0,1	%/ano		
SM de Castelo Branco	AA09b	1,1	%/ano	SM de Castelo Branco	1,1	%/ano		
SM de Nazaré	AA09b	0,3	%/ano	SM de Nazaré	0,3	%/ano		
SMAS de Caldas da Rainha	AA09b	0,2	%/ano	SMAS de Caldas da Rainha	0,2	%/ano		
SMAS de Leiria	AA09b	0,6	%/ano	SMAS de Leiria	0,6	%/ano		
SMAS de Mafra	AA09b	0,7	%/ano	SMAS de Mafra	0,7	%/ano		
SMAS de Montijo	AA09b	1,1	%/ano	SMAS de Montijo	1,1	%/ano		
SMAS de Peniche	AA09b	0,1	%/ano	SMAS de Peniche	0,1	%/ano		
SMAS de Torres Vedras	AA09b	0,1	%/ano	SMAS de Torres Vedras	0,1	%/ano		
SMAS de Vila Franca de Xira	AA09b	0,5	%/ano	SMAS de Vila Franca de Xira	0,5	%/ano		
SMAS de Viseu	AA09b	0,2	%/ano	SMAS de Viseu	0,2	%/ano		
Ano	2017	2018	2019	2020	2021	2022	2023	2024
Valor	0,3	0,3	0,3	0,2	0,5	0,6	0,6	0,6





Análise de indicadores de desempenho								
ÁGUAS				ANO DE:			2024	
Cluster	Centro e Lisboa - área med. urbana			SMAS Leiria			38	
Indicador	Ocorrência de avarias em condutas			Média Cluster			34,24	
Código	AA10b			Média continente			42,00	
descrição do indicador				evolução				
<p>O indicador é definido como o número de avarias em condutas ocorridas por 100 km de conduta (conceito a aplicar a EG de sistemas em baixa e em alta).</p>								
Empresa	Índice	Valor	Unidades	empresa	valor	unidades		
Águas da Figueira	AA10b	16	/(100 km.ano)	Águas de Coimbra	6	/(100 km.ano)		
Águas da Região de Aveiro	AA10b	26	/(100 km.ano)	SM de Castelo Branco	15	/(100 km.ano)		
Águas de Alenquer	AA10b	17	/(100 km.ano)	SMAS de Peniche	15	/(100 km.ano)		
Águas de Coimbra	AA10b	6	/(100 km.ano)	SMAS de Torres Vedras	15	/(100 km.ano)		
Águas de Ourém	AA10b	39	/(100 km.ano)	Águas da Figueira	16	/(100 km.ano)		
CM de Alcochete	AA10b	96	/(100 km.ano)	Águas de Alenquer	17	/(100 km.ano)		
CM de Arruda dos Vinhos	AA10b	46	/(100 km.ano)	SMAS de Mafra	17	/(100 km.ano)		
CM de Marinha Grande	AA10b	34	/(100 km.ano)	SMAS de Caldas da Rainha	21	/(100 km.ano)		
CM de Palmela	AA10b	52	/(100 km.ano)	SMAS de Viseu	22	/(100 km.ano)		
CM de Sesimbra	AA10b	55	/(100 km.ano)	SM de Abrantes	24	/(100 km.ano)		
SM de Abrantes	AA10b	24	/(100 km.ano)	Águas da Região de Aveiro	26	/(100 km.ano)		
SM de Castelo Branco	AA10b	15	/(100 km.ano)	CM de Marinha Grande	34	/(100 km.ano)		
SM de Nazaré	AA10b	75	/(100 km.ano)	SMAS de Montijo	36	/(100 km.ano)		
SMAS de Caldas da Rainha	AA10b	21	/(100 km.ano)	SMAS de Leiria	38	/(100 km.ano)		
SMAS de Leiria	AA10b	38	/(100 km.ano)	Águas de Ourém	39	/(100 km.ano)		
SMAS de Mafra	AA10b	17	/(100 km.ano)	CM de Arruda dos Vinhos	46	/(100 km.ano)		
SMAS de Montijo	AA10b	36	/(100 km.ano)	CM de Palmela	52	/(100 km.ano)		
SMAS de Peniche	AA10b	15	/(100 km.ano)	SMAS de Vila Franca de Xira	54	/(100 km.ano)		
SMAS de Torres Vedras	AA10b	15	/(100 km.ano)	CM de Sesimbra	55	/(100 km.ano)		
SMAS de Vila Franca de Xira	AA10b	54	/(100 km.ano)	M de Nazaré	75	/(100 km.ano)		
SMAS de Viseu	AA10b	22	/(100 km.ano)					
Ano	2017	2018	2019	2020	2021	2022	2023	2024
Valor	47	49	36	36	41	46	41	38





Análise de indicadores de desempenho								
ÁGUAS					ANO DE:		2024	
Cluster	Centro e Lisboa - área med. urbana				SMAS Leiria		1,5	
Indicador	Adequação dos recursos humanos de distribuição de água				Média Cluster		2,48	
Código	AA14b				Média continente		2,20	
descrição do indicador					evolução			
<p>O indicador é definido como o número total equivalente de empregados a tempo inteiro afetos ao serviço de abastecimento de água por 1000 ramais (conceito a aplicar a EG de sistemas em baixa) ou por unidade de volume de água tratada exportada (conceito a aplicar a EG de sistemas em alta).</p>								
Empresa	digoIndica	Valor	Unidades	empresa	valor	unidades		
Águas da Figueira	AA14b	2,5	/1000 ramais	Águas da Região de Aveiro	1,1	/1000 ramais		
Águas da Região de Aveiro	AA14b	1,1	/1000 ramais	Águas de Alenquer	1,4	/1000 ramais		
Águas de Alenquer	AA14b	1,4	/1000 ramais	SMAS de Leiria	1,5	/1000 ramais		
Águas de Coimbra	AA14b	2,7	/1000 ramais	SMAS de Mafra	1,5	/1000 ramais		
Águas de Ourém	AA14b	2,2	/1000 ramais	SMAS de Peniche	1,6	/1000 ramais		
CM de Alcochete	AA14b	3,7	/1000 ramais	CM de Marinha Grande	1,7	/1000 ramais		
CM de Arruda dos Vinhos	AA14b	3,2	/1000 ramais	SM de Nazaré	1,7	/1000 ramais		
CM de Marinha Grande	AA14b	1,7	/1000 ramais	Águas de Ourém	2,2	/1000 ramais		
CM de Palmela	AA14b	2,7	/1000 ramais	SM de Castelo Branco	2,2	/1000 ramais		
CM de Sesimbra	AA14b	3,9	/1000 ramais	SMAS de Viseu	2,2	/1000 ramais		
SM de Abrantes	AA14b	3,3	/1000 ramais	SMAS de Torres Vedras	2,3	/1000 ramais		
SM de Castelo Branco	AA14b	2,2	/1000 ramais	Águas da Figueira	2,5	/1000 ramais		
SM de Nazaré	AA14b	1,7	/1000 ramais	Águas de Coimbra	2,7	/1000 ramais		
SMAS de Caldas da Rainha	AA14b	2,8	/1000 ramais	CM de Palmela	2,7	/1000 ramais		
SMAS de Leiria	AA14b	1,5	/1000 ramais	SMAS de Caldas da Rainha	2,8	/1000 ramais		
SMAS de Mafra	AA14b	1,5	/1000 ramais	CM de Arruda dos Vinhos	3,2	/1000 ramais		
SMAS de Montijo	AA14b	3,8	/1000 ramais	SM de Abrantes	3,3	/1000 ramais		
SMAS de Peniche	AA14b	1,6	/1000 ramais	CM de Alcochete	3,7	/1000 ramais		
SMAS de Torres Vedras	AA14b	2,3	/1000 ramais	SMAS de Montijo	3,8	/1000 ramais		
SMAS de Vila Franca de Xira	AA14b	4	/1000 ramais	CM de Sesimbra	3,9	/1000 ramais		
SMAS de Viseu	AA14b	2,2	/1000 ramais	SMAS de Vila Franca de Xira	4	/1000 ramais		
Ano	2017	2018	2019	2020	2021	2022	2023	2024
Valor	1,4	1,2	1,3	1,3	1,4	1,2	1,5	1,5





Análise de indicadores de desempenho								
ÁGUAS				ANO DE:			2024	
Cluster	Centro e Lisboa - área med. urbana			SMAS Leiria			121	
Indicador	Perdas reais de água			Média Cluster			114,59	
Código	AA15b			Média continente			125,00	
descrição do indicador				evolução				
<p>O indicador é definido como o volume de perdas reais por ramal (conceito a aplicar a EG de sistemas em baixa) ou por unidade de comprimento de conduta (conceito a aplicar a EG de sistemas em baixa e em alta).</p>								
Empresa	Índice	Valor	Unidades	empresa	valor	unidades		
Águas da Figueira	AA15b	46	l/(ramal.dia)	CM de Arruda dos Vinhos	3,7	l/(ramal.dia)		
Águas da Região de Aveiro	AA15b	47	l/(ramal.dia)	SM de Castelo Branco	19	l/(ramal.dia)		
Águas de Alenquer	AA15b	84	l/(ramal.dia)	SMAS de Viseu	44	l/(ramal.dia)		
Águas de Coimbra	AA15b	101	l/(ramal.dia)	Águas da Figueira	46	l/(ramal.dia)		
Águas de Ourém	AA15b	60	l/(ramal.dia)	Águas da Região de Aveiro	47	l/(ramal.dia)		
CM de Alcochete	AA15b	148	l/(ramal.dia)	SMAS de Mafra	48	l/(ramal.dia)		
CM de Arruda dos Vinhos	AA15b	3,7	l/(ramal.dia)	Águas de Ourém	60	l/(ramal.dia)		
CM de Marinha Grande	AA15b	235	l/(ramal.dia)	SMAS de Torres Vedras	63	l/(ramal.dia)		
CM de Palmela	AA15b	167	l/(ramal.dia)	Águas de Alenquer	84	l/(ramal.dia)		
CM de Sesimbra	AA15b	244	l/(ramal.dia)	Águas de Coimbra	101	l/(ramal.dia)		
SM de Abrantes	AA15b	132	l/(ramal.dia)	SMAS de Leiria	121	l/(ramal.dia)		
SM de Castelo Branco	AA15b	19	l/(ramal.dia)	SM de Abrantes	132	l/(ramal.dia)		
SM de Nazaré	AA15b	168	l/(ramal.dia)	SMAS de Caldas da Rainha	147	l/(ramal.dia)		
SMAS de Caldas da Rainha	AA15b	147	l/(ramal.dia)	CM de Alcochete	148	l/(ramal.dia)		
SMAS de Leiria	AA15b	121	l/(ramal.dia)	SMAS de Montijo	160	l/(ramal.dia)		
SMAS de Mafra	AA15b	48	l/(ramal.dia)	CM de Palmela	167	l/(ramal.dia)		
SMAS de Montijo	AA15b	160	l/(ramal.dia)	SM de Nazaré	168	l/(ramal.dia)		
SMAS de Peniche	AA15b	NR	l/(ramal.dia)	CM de Marinha Grande	235	l/(ramal.dia)		
SMAS de Torres Vedras	AA15b	63	l/(ramal.dia)	CM de Sesimbra	244	l/(ramal.dia)		
SMAS de Vila Franca de Xira	AA15b	254	l/(ramal.dia)	SMAS de Vila Franca de Xira	254	l/(ramal.dia)		
SMAS de Viseu	AA15b	44	l/(ramal.dia)	SMAS de Peniche	NR	l/(ramal.dia)		
Ano	2017	2018	2019	2020	2021	2022	2023	2024
Valor	106	117	121	133	134	117	109	121





Análise de indicadores de desempenho								
ÁGUAS				ANO DE:		2024		
Cluster	Centro e Lisboa - área med. urbana			SMAS Leiria		0,45		
Indicador	Eficiência energética de instalações elevatórias			Média Cluster		0,48		
Código	AA16b			Média continente		0,46		
descrição do indicador				evolução				
<p>O indicador é definido como o consumo de energia médio normalizado das instalações elevatórias (conceito a aplicar a EG de sistemas em baixa e em alta).</p>								
Empresa	jigoIndica	Valor	Unidades	empresa	valor	unidades		
Águas da Figueira	AA16b	0,37	kWh/(m³.100m)	Águas da Figueira	0,37	kWh/(m³.100m)		
Águas da Região de Aveiro	AA16b	0,4	kWh/(m³.100m)	Águas da Região de Aveiro	0,4	kWh/(m³.100m)		
Águas de Alenquer	AA16b	0,53	kWh/(m³.100m)	SM de Abrantes	0,4	kWh/(m³.100m)		
Águas de Coimbra	AA16b	0,46	kWh/(m³.100m)	SMAS de Mafra	0,4	kWh/(m³.100m)		
Águas de Ourém	AA16b	0,46	kWh/(m³.100m)	CM de Sesimbra	0,41	kWh/(m³.100m)		
CM de Alcochete	AA16b	0,59	kWh/(m³.100m)	SMAS de Montijo	0,41	kWh/(m³.100m)		
CM de Arruda dos Vinhos	AA16b	NR	kWh/(m³.100m)	CM de Palmela	0,44	kWh/(m³.100m)		
CM de Marinha Grande	AA16b	0,46	kWh/(m³.100m)	SMAS de Viseu	0,44	kWh/(m³.100m)		
CM de Palmela	AA16b	0,44	kWh/(m³.100m)	SMAS de Leiria	0,45	kWh/(m³.100m)		
CM de Sesimbra	AA16b	0,41	kWh/(m³.100m)	Águas de Ourém	0,46	kWh/(m³.100m)		
SM de Abrantes	AA16b	0,4	kWh/(m³.100m)	CM de Alcochete	0,46	kWh/(m³.100m)		
SM de Castelo Branco	AA16b	0,75	kWh/(m³.100m)	CM de Marinha Grande	0,46	kWh/(m³.100m)		
SM de Nazaré	AA16b	0,56	kWh/(m³.100m)	SMAS de Vila Franca de Xira	0,51	kWh/(m³.100m)		
SMAS de Caldas da Rainha	AA16b	NR	kWh/(m³.100m)	SMAS de Torres Vedras	0,52	kWh/(m³.100m)		
SMAS de Leiria	AA16b	0,45	kWh/(m³.100m)	Águas de Alenquer	0,53	kWh/(m³.100m)		
SMAS de Mafra	AA16b	0,4	kWh/(m³.100m)	SM de Nazaré	0,56	kWh/(m³.100m)		
SMAS de Montijo	AA16b	0,41	kWh/(m³.100m)	CM de Arruda dos Vinhos	0,59	kWh/(m³.100m)		
SMAS de Peniche	AA16b	NR	kWh/(m³.100m)	SM de Castelo Branco	0,75	kWh/(m³.100m)		
SMAS de Torres Vedras	AA16b	0,52	kWh/(m³.100m)	CM de Guarda	NR	kWh/(m³.100m)		
SMAS de Vila Franca de Xira	AA16b	0,51	kWh/(m³.100m)	SMAS de Caldas da Rainha	NR	kWh/(m³.100m)		
SMAS de Viseu	AA16b	0,44	kWh/(m³.100m)	SMAS de Peniche	NR	kWh/(m³.100m)		
Ano	2017	2018	2019	2020	2021	2022	2023	2024
Valor	0,47	0,49	0,46	0,45	0,46	0,45	0,46	0,45






INDICADORES ÁGUAS RESIDUAS

Análise de indicadores de desempenho								
SANEAMENTO				ANO DE:			2024	
Cluster	Centro e Lisboa - área med. urbana			SMAS Leiria			96	
Indicador	Acessibilidade física do serviço através de redes fixas e meios móveis			Média Cluster			94,11	
Código	AR02b			Média continente			86,00	
descrição do indicador				evolução				
<p>O indicador é definido como a percentagem do número total de alojamentos localizados na área de intervenção da entidade gestora para os quais as infraestruturas do serviço de recolha e drenagem através de redes fixas se encontram disponíveis (conceito a aplicar a entidades gestoras de sistemas em baixa)</p>								
Empresa	Índice	Valor	Unidades	empresa	valor	unidades		
Abrantaqua	AR02b	84	%	Abrantaqua	84	%		
Águas da Figueira	AR02b	95	%	Águas de Alenquer	85	%		
Águas da Região de Aveiro	AR02b	99	%	CM de Palmela	85	%		
Águas de Alenquer	AR02b	85	%	SM de Nazaré	87	%		
Águas de Coimbra	AR02b	100	%	SMAS de Montijo	88	%		
CM de Alcochete	AR02b	NR	%	SMAS de Mafra	89	%		
CM de Arruda dos Vinhos	AR02b	100	%	SMAS de Viseu	94	%		
CM de Marinha Grande	AR02b	100	%	Águas da Figueira	95	%		
CM de Palmela	AR02b	85	%	CM de Sesimbra	96	%		
CM de Sesimbra	AR02b	96	%	SM de Castelo Branco	96	%		
SM de Castelo Branco	AR02b	96	%	SMAS de Leiria	96	%		
SM de Nazaré	AR02b	87	%	SMAS de Torres Vedras	97	%		
SMAS de Caldas da Rainha	AR02b	100	%	SMAS de Vila Franca de Xira	97	%		
SMAS de Leiria	AR02b	96	%	Águas da Região de Aveiro	99	%		
SMAS de Mafra	AR02b	89	%	Águas de Coimbra	100	%		
SMAS de Montijo	AR02b	88	%	CM de Arruda dos Vinhos	100	%		
SMAS de Peniche	AR02b	100	%	CM de Marinha Grande	100	%		
SMAS de Torres Vedras	AR02b	97	%	SMAS de Caldas da Rainha	100	%		
SMAS de Vila Franca de Xira	AR02b	97	%	SMAS de Peniche	100	%		
SMAS de Viseu	AR02b	94	%	CM de Alcochete	NR	%		
Ano	2017	2018	2019	2020	2021	2022	2023	2024
Valor	88	88	87	83	83	91	94	96






Análise de indicadores de desempenho								
SANEAMENTO				ANO DE:			2024	
Cluster	Centro e Lisboa - área med. urbana			SMAS Leiria			0,27	
Indicador	Acessibilidade económica do serviço			Média Cluster			0,28	
Código	AR03b			Média continente			0,28	
descrição do indicador				evolução				
<p>O indicador é definido como o peso do encargo médio, para um consumo de 120 m³/ano, com o serviço de saneamento de águas residuais no rendimento médio disponível por agregado familiar na área de intervenção do sistema (conceito a aplicar a entidades gestoras de sistemas em baixa e em alta).</p>								
Empresa	Índice	Valor	Unidades	empresa	valor	unidades		
Abrantaqua	AR03b	0,32	%	CM de Marinha Grande	0,14	%		
Águas da Figueira	AR03b	0,34	%	CM de Alcochete	0,17	%		
Águas da Região de Aveiro	AR03b	0,4	%	CM de Palmela	0,18	%		
Águas de Alenquer	AR03b	0,4	%	CM de Arruda dos Vinhos	0,22	%		
Águas de Coimbra	AR03b	0,25	%	SMAS de Caldas da Rainha	0,23	%		
CM de Alcochete	AR03b	0,17	%	SMAS de Montijo	0,23	%		
CM de Arruda dos Vinhos	AR03b	0,22	%	SMAS de Vila Franca de Xira	0,24	%		
CM de Marinha Grande	AR03b	0,14	%	Águas de Coimbra	0,25	%		
CM de Palmela	AR03b	0,18	%	SM de Castelo Branco	0,27	%		
CM de Sesimbra	AR03b	NR	%	SMAS de Leiria	0,27	%		
SM de Castelo Branco	AR03b	0,27	%	SMAS de Mafra	0,3	%		
SM de Nazaré	AR03b	0,32	%	SMAS de Viseu	0,31	%		
SMAS de Caldas da Rainha	AR03b	0,23	%	Abrantaqua	0,32	%		
SMAS de Leiria	AR03b	0,27	%	SM de Nazaré	0,32	%		
SMAS de Mafra	AR03b	0,3	%	Águas da Figueira	0,34	%		
SMAS de Montijo	AR03b	0,23	%	SMAS de Torres Vedras	0,38	%		
SMAS de Peniche	AR03b	0,41	%	Águas da Região de Aveiro	0,4	%		
SMAS de Torres Vedras	AR03b	0,38	%	Águas de Alenquer	0,4	%		
SMAS de Vila Franca de Xira	AR03b	0,24	%	SMAS de Peniche	0,41	%		
SMAS de Viseu	AR03b	0,31	%	CM de Sesimbra	NR	%		
Ano	2017	2018	2019	2020	2021	2022	2023	2024
Valor	0,39	0,38	0,35	0,35	0,34	0,32	0,3	0,27






Análise de indicadores de desempenho								
SANEAMENTO				ANO DE:			2024	
Cluster	Centro e Lisboa - área med. urbana			SMAS Leiria			14,79	
Indicador	Ocorrência de inundações			Média Cluster			3,57	
Código	AR04b			Média continente			5,20	
descrição do indicador				evolução				
<p>O indicador é definido como o número de ocorrências de inundação na via pública e/ou em propriedades, com origem na rede pública de coletores, por 1000 ramais (conceito a aplicar a entidades gestoras de sistemas em baixa) ou por 100 quilómetros de coletor (conceito a aplicar a entidades gestoras de sistemas em alta).</p>								
Empresa	Índice	Valor	Unidades	empresa	valor	unidades		
Abrantaqua	AR04b	0,14	/(1000 ramais.ano)	CM de Arruda dos Vinhos	0	/(1000 ramais.ano)		
Águas da Figueira	AR04b	0,12	/(1000 ramais.ano)	CM de Palmela	0	/(1000 ramais.ano)		
Águas da Região de Aveiro	AR04b	4,08	/(1000 ramais.ano)	SMAS de Montijo	0	/(1000 ramais.ano)		
Águas de Alenquer	AR04b	3,85	/(1000 ramais.ano)	SMAS de Mafra	0,08	/(1000 ramais.ano)		
Águas de Coimbra	AR04b	1,9	/(1000 ramais.ano)	Águas da Figueira	0,12	/(1000 ramais.ano)		
CM de Alcochete	AR04b	NR	/(1000 ramais.ano)	Abrantaqua	0,14	/(1000 ramais.ano)		
CM de Arruda dos Vinhos	AR04b	0	/(1000 ramais.ano)	SMAS de Peniche	0,68	/(1000 ramais.ano)		
CM de Marinha Grande	AR04b	5,17	/(1000 ramais.ano)	SMAS de Torres Vedras	0,97	/(1000 ramais.ano)		
CM de Palmela	AR04b	0	/(1000 ramais.ano)	CM de Sesimbra	1,57	/(1000 ramais.ano)		
CM de Sesimbra	AR04b	1,57	/(1000 ramais.ano)	Águas de Coimbra	1,9	/(1000 ramais.ano)		
SM de Castelo Branco	AR04b	2,73	/(1000 ramais.ano)	SM de Nazaré	1,97	/(1000 ramais.ano)		
SM de Nazaré	AR04b	1,97	/(1000 ramais.ano)	SMAS de Caldas da Rainha	1,97	/(1000 ramais.ano)		
SMAS de Caldas da Rainha	AR04b	1,97	/(1000 ramais.ano)	SM de Castelo Branco	2,73	/(1000 ramais.ano)		
SMAS de Leiria	AR04b	14,79	/(1000 ramais.ano)	Águas de Alenquer	3,85	/(1000 ramais.ano)		
SMAS de Mafra	AR04b	0,08	/(1000 ramais.ano)	Águas da Região de Aveiro	4,08	/(1000 ramais.ano)		
SMAS de Montijo	AR04b	0	/(1000 ramais.ano)	CM de Marinha Grande	5,17	/(1000 ramais.ano)		
SMAS de Peniche	AR04b	0,68	/(1000 ramais.ano)	SMAS de Vila Franca de Xira	5,86	/(1000 ramais.ano)		
SMAS de Torres Vedras	AR04b	0,97	/(1000 ramais.ano)	SMAS de Leiria	14,79	/(1000 ramais.ano)		
SMAS de Vila Franca de Xira	AR04b	5,86	/(1000 ramais.ano)	SMAS de Viseu	21,94	/(1000 ramais.ano)		
SMAS de Viseu	AR04b	21,94	/(1000 ramais.ano)	CM de Alcochete	NR	/(1000 ramais.ano)		
Ano	2017	2018	2019	2020	2021	2022	2023	2024
Valor	16,46	17,83	7,46	17,7	16,47	16,73	14,32	14,79





Análise de indicadores de desempenho								
SANEAMENTO				ANO DE:			2024	
Cluster	Centro e Lisboa - área med. urbana			SMAS Leiria			90	
Indicador	Resposta a reclamações e sugestões e pedidos de informações escritos			Média Cluster			92,95	
Código	AR05b			Média continente			80,00	
descrição do indicador				evolução				
<p>O indicador é definido como a percentagem de reclamações e sugestões escritas que foram objeto de resposta escrita num prazo não superior ao prazo legal (conceito a aplicar a entidades gestoras de sistemas em baixa e em alta).</p>								
Empresa	Índice	Valor	Unidades	empresa	valor	unidades		
Abrantaqua	AR05b	100	%	SMAS de Vila Franca de Xira	51	%		
Águas da Figueira	AR05b	100	%	CM de Alcochete	61	%		
Águas da Região de Aveiro	AR05b	100	%	SMAS de Leiria	90	%		
Águas de Alenquer	AR05b	100	%	SMAS de Peniche	90	%		
Águas de Coimbra	AR05b	100	%	SMAS de Torres Vedras	91	%		
CM de Alcochete	AR05b	61	%	SMAS de Viseu	92	%		
CM de Arruda dos Vinhos	AR05b	100	%	CM de Palmela	95	%		
CM de Marinha Grande	AR05b	NR	%	CM de Sesimbra	96	%		
CM de Palmela	AR05b	95	%	Abrantaqua	100	%		
CM de Sesimbra	AR05b	96	%	Águas da Figueira	100	%		
SM de Castelo Branco	AR05b	100	%	Águas da Região de Aveiro	100	%		
SM de Nazaré	AR05b	100	%	Águas de Alenquer	100	%		
SMAS de Caldas da Rainha	AR05b	100	%	Águas de Coimbra	100	%		
SMAS de Leiria	AR05b	90	%	CM de Arruda dos Vinhos	100	%		
SMAS de Mafra	AR05b	100	%	SM de Castelo Branco	100	%		
SMAS de Montijo	AR05b	100	%	SM de Nazaré	100	%		
SMAS de Peniche	AR05b	90	%	SMAS de Caldas da Rainha	100	%		
SMAS de Torres Vedras	AR05b	91	%	SMAS de Mafra	100	%		
SMAS de Vila Franca de Xira	AR05b	51	%	SMAS de Montijo	100	%		
SMAS de Viseu	AR05b	92	%	CM de Marinha Grande	NR	%		
Ano	2017	2018	2019	2020	2021	2022	2023	2024
Valor	69	64	53	NR	NR	87	84	90





Análise de indicadores de desempenho								
SANEAMENTO				ANO DE:			2024	
Cluster	Centro e Lisboa - área med. urbana			SMAS Leiria			126	
Indicador	Cobertura dos gastos			Média Cluster			99,95	
Código	AR06b			Média continente			95,00	
descrição do indicador				evolução				
<p>O indicador é definido como o rácio (em percentagem) entre os rendimentos tarifários, outros rendimentos e subsídios ao investimento e os gastos totais (conceito a aplicar a entidades gestoras de sistemas em baixa e em alta).</p>								
Empresa	Índice	Valor	Unidades	empresa	valor	unidades		
Abrantaqua	AR06b	114	%	CM de Marinha Grande		43 %		
Águas da Figueira	AR06b	98	%	CM de Arruda dos Vinhos		58 %		
Águas da Região de Aveiro	AR06b	87	%	CM de Palmela		73 %		
Águas de Alenquer	AR06b	113	%	SMAS de Montijo		84 %		
Águas de Coimbra	AR06b	113	%	CM de Alcochete		86 %		
CM de Alcochete	AR06b	86	%	Águas da Região de Aveiro		87 %		
CM de Arruda dos Vinhos	AR06b	58	%	SMAS de Vila Franca de Xira		96 %		
CM de Marinha Grande	AR06b	43	%	SMAS de Peniche		97 %		
CM de Palmela	AR06b	73	%	Águas da Figueira		98 %		
CM de Sesimbra	AR06b	101	%	CM de Sesimbra		101 %		
SM de Castelo Branco	AR06b	122	%	SMAS de Caldas da Rainha		105 %		
SM de Nazaré	AR06b	139	%	SMAS de Viseu		112 %		
SMAS de Caldas da Rainha	AR06b	105	%	Águas de Alenquer		113 %		
SMAS de Leiria	AR06b	126	%	Águas de Coimbra		113 %		
SMAS de Mafra	AR06b	115	%	Abrantaqua		114 %		
SMAS de Montijo	AR06b	84	%	SMAS de Mafra		115 %		
SMAS de Peniche	AR06b	97	%	SMAS de Torres Vedras		117 %		
SMAS de Torres Vedras	AR06b	117	%	SM de Castelo Branco		122 %		
SMAS de Vila Franca de Xira	AR06b	96	%	SMAS de Leiria		126 %		
SMAS de Viseu	AR06b	112	%	SM de Nazaré		139 %		
Ano	2017	2018	2019	2020	2021	2022	2023	2024
Valor		109	123	119	102	115	114	126






Análise de indicadores de desempenho								
SANEAMENTO				ANO DE:			2024	
Cluster	Centro e Lisboa - área med. urbana			SMAS Leiria			79,9	
Indicador	Adesão ao serviço por rede fixa			Média Cluster			90,09	
Código	AR08b			Média continente			89,40	
descrição do indicador				evolução				
<p>O indicador é definido como a percentagem do número total de alojamentos localizados na área de intervenção da entidade gestora para os quais as infraestruturas de acesso ao serviço de águas residuais se encontram disponíveis e têm serviço efetivo (com existência de ramal e de contrato) (conceito a aplicar a entidades gestoras de sistemas em baixa)</p>								
Empresa	Índice	Valor	Unidades	empresa	valor	unidades		
Abrantaqua	AR08b	94,8 %		SMAS de Leiria	79,9 %			
Águas da Figueira	AR08b	88,6 %		CM de Marinha Grande	80,1 %			
Águas da Região de Aveiro	AR08b	82,2 %		Águas da Região de Aveiro	82,2 %			
Águas de Alenquer	AR08b	92,5 %		SMAS de Peniche	83,1 %			
Águas de Coimbra	AR08b	96,8 %		SMAS de Viseu	84,8 %			
CM de Alcochete	AR08b	NR	%	SMAS de Torres Vedras	86,8 %			
CM de Arruda dos Vinhos	AR08b	97,4 %		Águas da Figueira	88,6 %			
CM de Marinha Grande	AR08b	80,1 %		CM de Sesimbra	88,7 %			
CM de Palmela	AR08b	93 %		SMAS de Mafra	89,9 %			
CM de Sesimbra	AR08b	88,7 %		SM de Castelo Branco	90,8 %			
SM de Castelo Branco	AR08b	90,8 %		SM de Nazaré	90,9 %			
SM de Nazaré	AR08b	90,9 %		SMAS de Caldas da Rainha	92,3 %			
SMAS de Caldas da Rainha	AR08b	92,3 %		Águas de Alenquer	92,5 %			
SMAS de Leiria	AR08b	79,9 %		CM de Palmela	93 %			
SMAS de Mafra	AR08b	89,9 %		Abrantaqua	94,8 %			
SMAS de Montijo	AR08b	100 %		Águas de Coimbra	96,8 %			
SMAS de Peniche	AR08b	83,1 %		CM de Arruda dos Vinhos	97,4 %			
SMAS de Torres Vedras	AR08b	86,8 %		SMAS de Vila Franca de Xira	99,1 %			
SMAS de Vila Franca de Xira	AR08b	99,1 %		SMAS de Montijo	100 %			
SMAS de Viseu	AR08b	84,8 %		CM de Alcochete	NR	%		
Ano	2017	2018	2019	2020	2021	2022	2023	2024
Valor	75	77,4	76,6	77,5	78,1	79,6	79,8	79,9





Análise de indicadores de desempenho								
SANEAMENTO				ANO DE:			2024	
Cluster	Centro e Lisboa - área med. urbana			SMAS Leiria			0	
Indicador	Reabilitação de coletores			Média Cluster			0,13	
Código	AR09b			Média continente			0,30	
descrição do indicador				evolução				
<p>O indicador é definido como a percentagem média anual de coletores com idade superior a dez anos que foram reabilitados nos últimos cinco anos (conceito a aplicar a entidades gestoras de sistemas em baixa e em alta).</p>								
Empresa	Índice	Valor	Unidades	empresa	valor	unidades		
Abrantaqua	AR09b	0	%/ano	Abrantaqua		0 %/ano		
Águas da Figueira	AR09b	0,2	%/ano	Águas da Região de Aveiro		0 %/ano		
Águas da Região de Aveiro	AR09b	0	%/ano	CM de Alcochete		0 %/ano		
Águas de Alenquer	AR09b	0,1	%/ano	CM de Arruda dos Vinhos		0 %/ano		
Águas de Coimbra	AR09b	0,4	%/ano	CM de Sesimbra		0 %/ano		
CM de Alcochete	AR09b	0	%/ano	SM de Nazaré		0 %/ano		
CM de Arruda dos Vinhos	AR09b	0	%/ano	SMAS de Leiria		0 %/ano		
CM de Marinha Grande	AR09b	0,1	%/ano	SMAS de Torres Vedras		0 %/ano		
CM de Palmela	AR09b	0,2	%/ano	Águas de Alenquer		0,1 %/ano		
CM de Sesimbra	AR09b	0	%/ano	CM de Marinha Grande		0,1 %/ano		
SM de Castelo Branco	AR09b	0,1	%/ano	SM de Castelo Branco		0,1 %/ano		
SM de Nazaré	AR09b	0	%/ano	SMAS de Peniche		0,1 %/ano		
SMAS de Caldas da Rainha	AR09b	0,2	%/ano	SMAS de Viseu		0,1 %/ano		
SMAS de Leiria	AR09b	0	%/ano	Águas da Figueira		0,2 %/ano		
SMAS de Mafra	AR09b	0,2	%/ano	CM de Palmela		0,2 %/ano		
SMAS de Montijo	AR09b	0,2	%/ano	SMAS de Caldas da Rainha		0,2 %/ano		
SMAS de Peniche	AR09b	0,1	%/ano	SMAS de Mafra		0,2 %/ano		
SMAS de Torres Vedras	AR09b	0	%/ano	SMAS de Montijo		0,2 %/ano		
SMAS de Vila Franca de Xira	AR09b	0,7	%/ano	Águas de Coimbra		0,4 %/ano		
SMAS de Viseu	AR09b	0,1	%/ano	SMAS de Vila Franca de Xira		0,7 %/ano		
Ano	2017	2018	2019	2020	2021	2022	2023	2024
Valor	nr	nr	0	0	0	0	0	0






Análise de indicadores de desempenho								
SANEAMENTO				ANO DE:			2024	
Cluster	Centro e Lisboa - área med. urbana			SMAS Leiria			2,1	
Indicador	Ocorrência de colapsos estruturais em coletores			Média Cluster			1,06	
Código	AR10b			Média continente			1,60	
descrição do indicador				evolução				
<p>O indicador é definido como o número de colapsos estruturais ocorridos por 100 quilómetros de coletor (conceito a aplicar a entidades gestoras de sistemas em baixa e alta).</p>								
Empresa	lgoIndica	Valor	Unidades	empresa	valor	unidades		
Abrantaqua	AR10b	0,7	/(100 km.ano)	Águas da Figueira	0	/(100 km.ano)		
Águas da Figueira	AR10b	0	/(100 km.ano)	CM de Arruda dos Vinhos	0	/(100 km.ano)		
Águas da Região de Aveiro	AR10b	0,1	/(100 km.ano)	CM de Marinha Grande	0	/(100 km.ano)		
Águas de Alenquer	AR10b	0,2	/(100 km.ano)	SM de Castelo Branco	0	/(100 km.ano)		
Águas de Coimbra	AR10b	0,5	/(100 km.ano)	SM de Nazaré	0	/(100 km.ano)		
CM de Alcochete	AR10b	4,1	/(100 km.ano)	SMAS de Mafra	0	/(100 km.ano)		
CM de Arruda dos Vinhos	AR10b	0	/(100 km.ano)	SMAS de Montijo	0	/(100 km.ano)		
CM de Marinha Grande	AR10b	0	/(100 km.ano)	Águas da Região de Aveiro	0,1	/(100 km.ano)		
CM de Palmela	AR10b	3,2	/(100 km.ano)	Águas de Alenquer	0,2	/(100 km.ano)		
CM de Sesimbra	AR10b	0,5	/(100 km.ano)	Águas de Coimbra	0,5	/(100 km.ano)		
SM de Castelo Branco	AR10b	0	/(100 km.ano)	CM de Sesimbra	0,5	/(100 km.ano)		
SM de Nazaré	AR10b	0	/(100 km.ano)	SMAS de Viseu	0,6	/(100 km.ano)		
SMAS de Caldas da Rainha	AR10b	1,6	/(100 km.ano)	Abrantaqua	0,7	/(100 km.ano)		
SMAS de Leiria	AR10b	2,1	/(100 km.ano)	SMAS de Peniche	1,1	/(100 km.ano)		
SMAS de Mafra	AR10b	0	/(100 km.ano)	SMAS de Vila Franca de Xira	1,5	/(100 km.ano)		
SMAS de Montijo	AR10b	0	/(100 km.ano)	SMAS de Caldas da Rainha	1,6	/(100 km.ano)		
SMAS de Peniche	AR10b	1,1	/(100 km.ano)	SMAS de Leiria	2,1	/(100 km.ano)		
SMAS de Torres Vedras	AR10b	4,9	/(100 km.ano)	CM de Palmela	3,2	/(100 km.ano)		
SMAS de Vila Franca de Xira	AR10b	1,5	/(100 km.ano)	CM de Alcochete	4,1	/(100 km.ano)		
SMAS de Viseu	AR10b	0,6	/(100 km.ano)	SMAS de Torres Vedras	4,9	/(100 km.ano)		
Ano	2017	2018	2019	2020	2021	2022	2023	2024
Valor	0,3	0,2	0,2	0,7	1,4	0,6	0,9	2,1





Análise de indicadores de desempenho								
SANEAMENTO				ANO DE:			2024	
Cluster	Centro e Lisboa - área med. urbana			SMAS Leiria			4,6	
Indicador	Adequação dos recursos humanos na recolha e drenagem de águas residuais			Média Cluster			11,23	
Código	AR15b			Média continente			8,70	
descrição do indicador				evolução				
<p>O indicador é definido como o número total equivalente de empregados a tempo inteiro afetos ao serviço de saneamento de águas residuais por 100 quilómetros de coletor (conceito a aplicar a EG de sistemas em baixa) ou por unidade de volume de água residual recolhida (conceito a aplicar a EG de sistemas em alta).</p>								
Empresa	ÍgoloIndica	Valor	Unidades	empresa	valor	unidades		
Abrantaqua	AR15b	3,1	/(100 km.ano)	Abrantaqua	3,1	/(100 km.ano)		
Águas da Figueira	AR15b	11,5	/(100 km.ano)	Águas de Alenquer	3,3	/(100 km.ano)		
Águas da Região de Aveiro	AR15b	4,9	/(100 km.ano)	SMAS de Viseu	3,6	/(100 km.ano)		
Águas de Alenquer	AR15b	3,3	/(100 km.ano)	SMAS de Caldas da Rainha	3,8	/(100 km.ano)		
Águas de Coimbra	AR15b	10,4	/(100 km.ano)	SMAS de Leiria	4,6	/(100 km.ano)		
CM de Alcochete	AR15b	25	/(100 km.ano)	CM de Marinha Grande	4,7	/(100 km.ano)		
CM de Arruda dos Vinhos	AR15b	7,8	/(100 km.ano)	Águas da Região de Aveiro	4,9	/(100 km.ano)		
CM de Marinha Grande	AR15b	4,7	/(100 km.ano)	SM de Castelo Branco	7,4	/(100 km.ano)		
CM de Palmela	AR15b	15,1	/(100 km.ano)	CM de Arruda dos Vinhos	7,8	/(100 km.ano)		
CM de Sesimbra	AR15b	10	/(100 km.ano)	SMAS de Mafra	9,7	/(100 km.ano)		
SM de Castelo Branco	AR15b	7,4	/(100 km.ano)	CM de Sesimbra	10	/(100 km.ano)		
SM de Nazaré	AR15b	23,3	/(100 km.ano)	Águas de Coimbra	10,4	/(100 km.ano)		
SMAS de Caldas da Rainha	AR15b	3,8	/(100 km.ano)	SMAS de Torres Vedras	10,9	/(100 km.ano)		
SMAS de Leiria	AR15b	4,6	/(100 km.ano)	Águas da Figueira	11,5	/(100 km.ano)		
SMAS de Mafra	AR15b	9,7	/(100 km.ano)	CM de Palmela	15,1	/(100 km.ano)		
SMAS de Montijo	AR15b	25	/(100 km.ano)	SMAS de Peniche	15,2	/(100 km.ano)		
SMAS de Peniche	AR15b	15,2	/(100 km.ano)	SM de Nazaré	23,3	/(100 km.ano)		
SMAS de Torres Vedras	AR15b	10,9	/(100 km.ano)	CM de Alcochete	25	/(100 km.ano)		
SMAS de Vila Franca de Xira	AR15b	25,2	/(100 km.ano)	SMAS de Montijo	25	/(100 km.ano)		
SMAS de Viseu	AR15b	3,6	/(100 km.ano)	SMAS de Vila Franca de Xira	25,2	/(100 km.ano)		
Ano	2017	2018	2019	2020	2021	2022	2023	2024
Valor	4	4,6	5,1	5,2	5,3	6	4,9	4,6





Análise de indicadores de desempenho								
SANEAMENTO					ANO DE:		2024	
Cluster	Centro e Lisboa - área med. urbana				SMAS Leiria		0,97	
Indicador	Eficiência energética de instalações elevatórias				Média Cluster		1,18	
Código	AR16b				Média continente		0,59	
descrição do indicador					evolução			
<p>O indicador é definido como o consumo de energia médio normalizado das instalações elevatórias (conceito a aplicar a entidades gestoras de sistemas em baixa e em alta).</p>								
Empresa	Índice	Valor	Unidades	empresa	valor	unidades		
Abrantaqua	AR16b	0,97	kWh/(m³.100m)	CM de Palmela	0,54	kWh/(m³.100m)		
Águas da Figueira	AR16b	0,55	kWh/(m³.100m)	Águas da Figueira	0,55	kWh/(m³.100m)		
Águas da Região de Aveiro	AR16b	0,76	kWh/(m³.100m)	Águas da Região de Aveiro	0,76	kWh/(m³.100m)		
Águas de Alenquer	AR16b	1,14	kWh/(m³.100m)	SM de Castelo Branco	0,87	kWh/(m³.100m)		
Águas de Coimbra	AR16b	1,16	kWh/(m³.100m)	Abrantaqua	0,97	kWh/(m³.100m)		
CM de Alcochete	AR16b	NA	kWh/(m³.100m)	SMAS de Leiria	0,97	kWh/(m³.100m)		
CM de Arruda dos Vinhos	AR16b	NA	kWh/(m³.100m)	SM de Nazaré	1,02	kWh/(m³.100m)		
CM de Marinha Grande	AR16b	NR	kWh/(m³.100m)	SMAS de Torres Vedras	1,08	kWh/(m³.100m)		
CM de Palmela	AR16b	0,54	kWh/(m³.100m)	Águas de Alenquer	1,14	kWh/(m³.100m)		
CM de Sesimbra	AR16b	1,63	kWh/(m³.100m)	Águas de Coimbra	1,16	kWh/(m³.100m)		
SM de Castelo Branco	AR16b	0,87	kWh/(m³.100m)	SMAS de Caldas da Rainha	1,16	kWh/(m³.100m)		
SM de Nazaré	AR16b	1,02	kWh/(m³.100m)	SMAS de Mafra	1,22	kWh/(m³.100m)		
SMAS de Caldas da Rainha	AR16b	1,16	kWh/(m³.100m)	SMAS de Vila Franca de Xira	1,3	kWh/(m³.100m)		
SMAS de Leiria	AR16b	0,97	kWh/(m³.100m)	CM de Sesimbra	1,63	kWh/(m³.100m)		
SMAS de Mafra	AR16b	1,22	kWh/(m³.100m)	SMAS de Viseu	3,37	kWh/(m³.100m)		
SMAS de Montijo	AR16b	NR	kWh/(m³.100m)	CM de Alcochete	NA	kWh/(m³.100m)		
SMAS de Peniche	AR16b	NR	kWh/(m³.100m)	CM de Arruda dos Vinhos	NA	kWh/(m³.100m)		
SMAS de Torres Vedras	AR16b	1,08	kWh/(m³.100m)	CM de Marinha Grande	NR	kWh/(m³.100m)		
SMAS de Vila Franca de Xira	AR16b	1,3	kWh/(m³.100m)	SMAS de Montijo	NR	kWh/(m³.100m)		
SMAS de Viseu	AR16b	3,37	kWh/(m³.100m)	SMAS de Peniche	NR	kWh/(m³.100m)		
Ano	2017	2018	2019	2020	2021	2022	2023	2024
Valor	0,78	0,71	0,53	0,54	0,54	0,94	0,95	0,97





10.8 Divisão de Manutenção

A Divisão de Manutenção dos Serviços Municipalizados de Água e Saneamento de Leiria tem as seguintes atribuições, entre outras:


- Coordenar todos os trabalhos de manutenção das estações elevatórias de água;
- Coordenar todos os trabalhos de manutenção e conservação das estações elevatórias de águas residuais domésticas;
- Controlar o funcionamento dos equipamentos instalados e proceder à monitorização por telegestão das estações elevatórias de águas residuais;
- Coordenar os serviços de eletricidade e eletromecânica;
- Assegurar a manutenção, remodelação e ampliação dos sistemas de telegestão das redes de abastecimento de água e das redes de drenagem de águas residuais domésticas;
- Avaliar o desempenho energético e desenvolver projetos tendentes à sustentabilidade energética;
- Coordenar todos os trabalhos de conservação geral nos reservatórios, em estações elevatórias de água ou de esgotos domésticos, inerentes à serralharia e eletromecânica;
- Coordenar todos os trabalhos de conservação geral ou remodelação das câmaras de perda de carga, dos sistemas redutores de pressão e de todos os outros sistemas associados às redes de abastecimento de água e de drenagem de águas residuais inerentes à serralharia e eletromecânica;
- Fiscalizar as infraestruturas elétricas existentes, executando a sua vistoria preventiva, nomeadamente no que respeita aos postos de transformação e aos quadros elétricos;
- Colaboração com a Divisão de Planeamento e Projeto na elaboração de projetos de equipamentos eletromecânicos e acompanhamento/ fiscalização da sua instalação em obra;
- Proceder à gestão do parque de viaturas, máquinas e equipamentos dos SMAS de Leiria;
- Superintender a instalação, manutenção e ampliação de equipamentos de medição e transmissão de dados para monitorização de redes de abastecimento de água e redes de drenagem de águas residuais domésticas.

Esta divisão é constituída por 4 áreas distintas: Eletromecânica, Transportes, Ferramentaria e Serralharia.

As principais atividades da divisão de Manutenção incidem principalmente sobre a área de:

- Projeto onde se elabora projetos e caderno de encargos da área de eletricidade e de eletromecânica;
- Execução onde se inclui a:
 1. Fiscalização de instalações novas e existentes;
 2. Ampliação do sistema de telegestão;
- Exploração onde se inclui a:
 1. Manutenção preventiva e curativa dos equipamentos existentes, viaturas e ferramentas;
 2. Conservação de quadro elétricos, instalações eletromecânicas, portões, vedações, válvulas redutoras e câmaras de perda de carga;
- Manutenção do sistema de telegestão;
- Manutenção dos sistemas de AVAC;
- Operação das estações elevatórias de águas residuais;
- Melhoria da eficiência energética;
- Contribuição para a redução de perdas reais e aparentes;





- Gestão da frota automóvel;
- Gestão da ferramentaria;
- Gestão de acessos a infraestruturas;

A quantidade de equipamentos instalados é muito elevada e bastante dispersa envolvendo uma capacidade considerável de trabalhos de operação, manutenção e conservação, necessários para garantir a boa continuidade do abastecimento de água e da bombagem de águas residuais.

A manutenção preventiva ao nível da beneficiação de quadros elétricos, assim como a substituição dos que se encontram em piores condições ou subdimensionados, deverá continuar no futuro de modo a assegurar condições de segurança e níveis de automatismo adequados.

Este ano e de forma resumida realizou-se os seguintes trabalhos:

- Na gestão de acessos a Infraestruturas, implementou-se um projeto piloto com abertura de fechaduras por telemóvel;
- Realizou-se o projeto de remodelação das coberturas da zona dos escritórios e armazéns e a remodelação dos Balneários e vestiário do estaleiro, realizou-se o concurso publico e iniciou-se a obra no final do ano.
- No serviço de abastecimento de água destacamos os seguintes trabalhos executados:
 1. Remodelação total do sistema de AVAC e instalação de painéis fotovoltaicos no edifício do Laboratório;
 2. Fiscalização da obra, "Remodelação do Reservatório da Lameiria";
 3. Fiscalização da obra, "Remodelação do Reservatório dos Pousos, medição de caudais e de pluviosidade - Zona da Cidade de Leiria, substituição QE e Comunicações Monte Redondo Zona Alta e outros.";
 4. Substituição dos grupos eletrobomba da Estação elevatória da Farraposa;
 5. Substituição de 1 grupo eletrobomba na ETA Vale Gracioso, na Bombagem para o R. Camarinhos;
 6. Remodelação de ponte e pontão;
 7. Alteração de vários quadros elétrico para implementação de "by-pass" automático a uma eventual falha da UPS;
 8. Remodelação de válvulas redutoras de pressão e integração na telemetria existente;
 9. Construção de uma nova ZMC20 Bairro da Integração.
- No serviço de saneamento destacamos os seguintes trabalhos executados:
 1. Aquisição de 8 grupos eletrobomba para substituição dos existentes para as estações elevatórias de Boavista, Bidoeira Cima, Arrabal1 e Chainça3;
 2. Fiscalização em conjunto com a divisão de obras e fiscalização (DOF) da execução das novas estações elevatórias da Portela da Mata, Parque Merendas Ravascal e das Figueiras;
 3. Arranque das novas estações elevatórias Barracão e Monte na freguesia das Colmeias;
 4. Projeto para remodelação da EEAR do Marrazes.
- No âmbito do sector de transportes destacamos os seguintes trabalhos executados:
 1. Elaboração do caderno de encargos para aquisição de pneumáticos e serviços conexos.
- No âmbito do sector de ferramentaria destacamos os seguintes trabalhos executados:
 1. Continuação com a renovação de caixas de arrumos para ferramentas e aquisição de novas ferramentas para as novas viaturas e também para as existentes, das equipas operacionais.





A divisão de Manutenção é constituída por 19 pessoas incluindo o chefe de divisão e para continuar a realizar as funções que lhe foram atribuídas serão necessárias 2 pessoas, das quais um técnico superior. Na impossibilidade de tal reforço teremos cada vez mais que contratar serviços externos.

SETOR DE ELETROMECAÂNICA

Este setor dispõe de 1 encarregado e de 11 funcionários.

Os trabalhos principais desta oficina são os seguintes:

- Manutenção de todo o equipamento elétrico e eletromecânico dos SMAS-Leiria;
- Operação e manutenção das estações elevatórias de saneamento;
- Resolução de avarias no setor elétrico e eletromecânico;
- Manutenção e limpeza de bombas doseadoras;
- Beneficiação dos sistemas de desinfecção existentes, tendo-se procedido à substituição quando necessário;
- Ensaio de vários grupos eletrobomba de caudal e rendimento dos grupos eletrobomba reparados;
- Remodelação de instalações elétricas;
- Instalação de telemetria e gestão da mesma;
- Fiscalização da manutenção do sistema de AVAC, UPS;
- Remodelação e Manutenção da Telegestão.

Todos estes trabalhos têm por objetivo conferir uma maior fiabilidade aos sistemas de abastecimento e reduzir o número de intervenções por avaria. De um modo geral, têm sido dadas respostas rápidas às diversas situações de avaria, evitando perturbações no abastecimento com os consequentes incómodos aos consumidores.

No sector de águas residuais o trabalho tem por objetivo minimizar os custos operacionais com os equipamentos e evitar que o esgoto derrame para a via pública ou para as linhas de água.


No presente ano, prosseguiu-se com a manutenção preventiva às instalações elétricas, de maneira a corrigir problemas pontuais e outros passíveis de originar graves avarias, desde terras de proteção, limpeza de quadros, reaperto de terminais, entre outros.

SETOR DE SERRALHARIA

O setor de serralharia dispõe de 2 serralheiros e 1 ajudantes. Esta oficina tem por missão:

- Realizar a manutenção a todas as válvulas redutoras e câmaras de perda de carga instaladas na rede de distribuição;
- Instalação de novas ou a remodelação das válvulas redutoras de pressão;
- Remodelações de tubagem de estações elevatórias e de reservatórios;
- Manutenção de toda a infraestrutura dos serviços, desde vedações, portões e tubagem;
- Manutenção das infraestruturas na rede de distribuição nos materiais de Ferro;
- Dar apoio às outras oficinas na realização de trabalhos.





Um dos problemas é o mau estado de conservação da tubagem de ferro e das válvulas redutoras de pressão que exigem um estudo aprofundado da rede de distribuição, bem como um investimento adequado e essencial para evitar falhas no abastecimento e roturas de tubagem. Outro constrangimento prende-se com as 21 válvulas hidráulicas degradadas para o abastecimento de água que levantam problemas no abastecimento e na manutenção. Para além disso, estas encontram-se instaladas em locais de difícil acesso, não permitindo realizar convenientemente a sua manutenção. Este ano melhoramos bastante este panorama com obra externa e com remodelações de pontões e pontes.

TRANSPORTES E FERRAMENTARIA

O sector de transportes e ferramentaria é constituído por 1 encarregado geral operacional e um assistente técnico.

SETOR TRANSPORTES

O sector de transportes e ferramentaria é constituído por 1 encarregado geral operacional e 1 assistente técnico.

Em 2025 adicionamos ao nosso parque automóvel o atrelado da Comunicação e Imagem. A frota automóvel era constituída por 69 viaturas, incluindo reboques e máquinas especiais. Destas 69 viaturas, 20 são de aluguer operacional (16 ligeiros de mercadorias e 4 ligeiros de passageiros), sendo as restantes 49 viaturas propriedade dos SMAS-LEIRIA.

A idade média do parque automóvel melhorou para 6 anos, refletindo as novas aquisições e a renovação do AOV.

Viaturas Tipologia	N.º
Camião 15T	1
Camião com grua e barquinha 18T	1
Carrinhas 3500kg	8
Pick-up 4x4	8
Pick-up 4x4 com Grua	1
Pick-up 4x4 Especial Saneamento	1
Ligeiros mercadorias	23
Ligeiros passageiros	12
Retroscavadoras	2
Mini giratórias	4
Atrelados	5
Compressor	1
Cilindro	1
Atrelado Master Fluid Saneamento	1

Viaturas	2023		2024		2025	
	N.º	Media [anos]	N.º	Media [anos]	N.º	Media [anos]
SMAS	48	10	48	5	48	6
AOV	21	2	21	0	20	1
Total	69	8	69	9	68	4

Tipologia das viaturas e média de idade das mesmas.

A renovação efetuada na frota dos SMAS, permitiu melhorar as condições de operacionalidade e de conforto dos trabalhadores.





Os gastos de manutenção englobam reparações mecânicas e elétricas. No aluguer operacional já estão incluídas a manutenção, seguros e pneus.

Gastos (valores em €)	2018	2019	2020	2021	2022	2023	2024	2025
VIATURAS SMAS-LEIRIA								
Manutenção preventiva	31114	39763	39061	43651	38233	41438	44202	49656
Valor gasto em serviço de pneus	6494	3184	6026	2296	5472	6748	4885	2305
Sistema Localização GPS					3978	5790	5925	5841
Seguros	16.199	16.292	16.260	18443	19869	21087	23651	24873
Total Manutenção SMAS	37 608	42 947	45 087	64 390	67 550	75 063	78 663	82 676
Amortizações	-	-	-	-	114 592	153 864	122 592	69 713
Nº Viaturas SMAS	43	43	43	43	48	48	48	49
Custo por Viatura SMAS	875	999	1 049	1 497	3 795	4 769	4 193	3 110
VIATURAS AOV								
Aluguer operacional	71 148	80 636	93 421	93 781	78 485	72 911	86 440	94 453
Sistema Localização GPS					1654	2835	2700	2700
Total AOV	71 148	80 636	93 421	93 781	80 139	75 746	89 140	97 153
Nº viaturas Aluguer	25	27	27	25	23	21	20	20
Custo por Viatura AOV	2 846	2 987	3 460	3 828	3 484	3 607	4 457	4 858
TOTAIS								
Nº participações de acidentes	7	16	11	32	6	10	8	8
Total Manutenção e aluguer	108 756	123 583	138 508	158 171	262 282	304 673	290 394	249 542
Custo por Viatura	1599	1765	1979	2343	3694	4416	4271	3 617

Os gastos totais com as viaturas diminuíram 14,1%. Nas viaturas em AOV, os gastos aumentaram 9,0%, só este ano é que foi refletido os custos do novo contrato. As manutenções (incluindo os pneus) das viaturas dos SMAS subiram 12,3% refletindo o aumento dos custos do mercado.


Em termos de acidentes, registamos número igual ao ano anterior, 8 participações ao seguro.

Os gastos por viatura em AOV já são 56% superiores ao dos veículos próprios dos SMAS, as amortizações dos veículos novos estão a ficar concluídas.

	2018	2019	2020	2021	2022	2023	2024	2025
Distancia percorrida [km]	817 410	834 578	786 434	823 174	766 414	738 449	726 660	748 725
Combustível consumido [L]	80 266	80 198	80 184	84 501	76 193	71 389	73 699	72 891
Valor gasto combustível [€]	107 566	108 832	99 396	121 782	110 301	110 212	113 491	111 956
Media [L/100km]	9,82	9,61	10,2	10,27	9,74	9,67	10,14	9,74

Consumo energético das viaturas.





O consumo de energia das viaturas aumentou 3,2%, sendo que a distância percorrida diminuiu ligeiramente, 1,6%. Este acréscimo no consumo tem a ver com a utilização de mais máquinas (retroescavadora e mini-giratória) e com a mudança do parque automóvel.

O gasto dos combustíveis foi superior em 2,9% em relação ao ano anterior.

Consumo energético das viaturas por tipo de combustível.

Combustível Veículo	2022						
	km	L ou kW	Custo	€/km	[L/kW] /100km	%Utilização	%/€
Eletricidade	15 931	2 298	1 172	0,074	14,4	2,0	1,1
Gasolina	74 989	5 475	7 985	0,106	7,3	9,6	7,2
Gasóleo	691 425	70 718	101 144	0,146	10,2	88,4	91,7
2023							
Eletricidade	12 696	1 996	801	0,063	15,7	1,7	0,7
Gasolina	62 008	4 592	7 496	0,121	7,4	8,4	6,8
Gasóleo	663 745	66 797	101 915	0,154	10,1	89,9	92,5
2024							
Eletricidade	25 023	4 165	1 510	0,060	16,6	3,5	1,3
Gasolina	24 135	1 829	2 994	0,124	7,6	3,3	2,6
Gasóleo	675 600	71 870	108 986	0,161	10,6	93,2	96,0
2025							
Eletricidade	57 466	9 240	2 625	0,046	16,1	7,7	2,3
Gasolina	54 407	3 824	6 244	0,115	7,0	7,3	5,6
Gasóleo	635 090	69 067	103 088	0,162	10,9	85,0	92,1

Consumo energético das viaturas por tipo de combustível.

No caso dos veículos elétricos a distância percorrida aumentou 97%, sendo que os custos baixaram de 6,3 cent€/km para 6,0 cent€/km.

Nos veículos elétricos e a gasolina, a distância percorrida e a utilização aumentaram em cerca de 130% em relação ao ano anterior, enquanto o veículo a gasóleo baixou a distância percorrida e a sua utilização em cerca de 6 e 8% respetivamente.

Verifica-se que a deslocação mais económica é usando o veículo elétrico. A aplicação de painéis fotovoltaicos vem ainda reforçar esta constatação, no entanto é conveniente ter uma frota mista principalmente em caso de eventos adversos.

Instalou-se um carregador para veículos elétricos na zona do estaleiro, nomeadamente no edifício de Laboratório.





SETOR FERRAMENTARIA

Neste setor tentamos garantir as ferramentas e equipamentos adequados para a realização de uma manutenção adequada por todos os operacionais.

Durante o ano de 2025, adquirimos novos equipamentos, mas também substituímos outros, que devido ao seu uso não compensava a manutenção:

- 3 rebarbadoras a baterias;
- 3 pinças amperimétricas para equipas de eletricitas;
- 1 calibrador de processos para a equipa de eletricitas;
- 1 impressora térmica para identificação de etiquetas;
- 5 Holofotes a baterias;
- 1 curvadora de tubo para a serralharia;
- 1 compressor de ar portátil a baterias para os transportes;

Em 2025 o investimento foi de 10.042,21 € em equipamentos e 2.261,08 € na manutenção de equipamentos.

TRABALHOS EFECTUADOS PELAS OFICINAS

O objetivo principal das oficinas de eletromecânica e serralharia é manter em boas condições de funcionamento os equipamentos e manter as infraestruturas adequadas, para isso despendemos muito tempo na manutenção preventiva 62,9% e 8,0% em obras de melhoria.

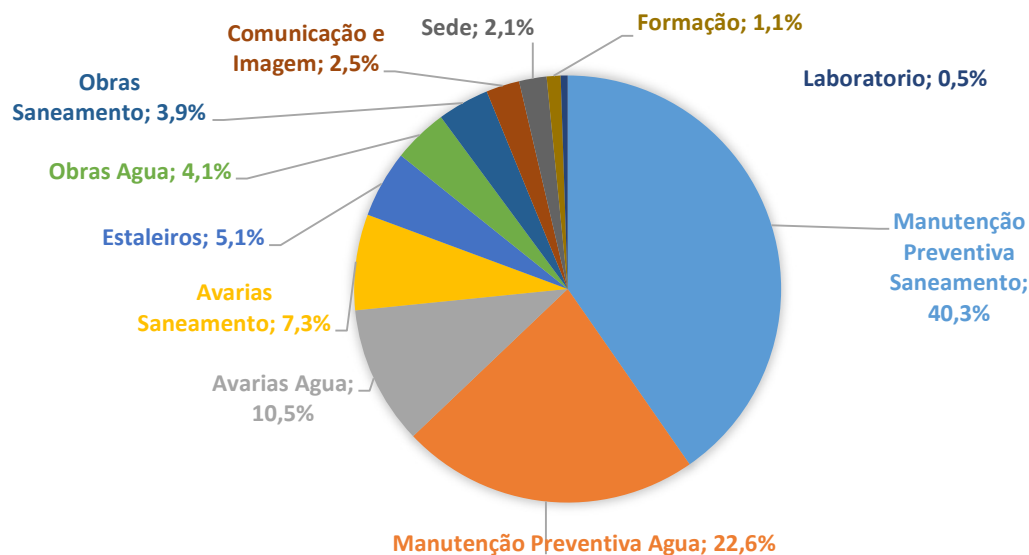
Descrição Atividade	Custo Mão de obra €	Horas	Custo Materiais €	Custo Máquinas €	Outros Custos €	Total €	%€	%h
Manutenção Preventiva Saneamento	61069	8461	3181	14373	10180	97264	26,2%	40,3%
Manutenção Preventiva Água	31734	4730	3489	37507	12156	89616	24,1%	22,6%
Avarias Água	17270	2203	8245	9674	48984	86376	23,2%	10,5%
Avarias Saneamento	10972	1525	2710	4734	5981	25922	7,0%	7,3%
Estaleiros	7489	1063	3056	523	1768	13899	3,7%	5,1%
Obras Água	6180	869	13403	1126	67	21645	5,8%	4,1%
Obras Saneamento	5960	822	2715	1424	812	11733	3,2%	3,9%
Comunicação e Imagem	3744	532	462	1471	212	6421	1,7%	2,5%
Sede	3207	435	888	386	10598	15514	4,2%	2,1%
Formação	1561	221	67	409	0	2257	0,6%	1,1%
Laboratório	867	113	6	81	27	1094	0,3%	0,5%
TOTAIS	150052	20973	38222	71710	90785	371742	100,0%	100,0%

Análise global dos trabalhos executados pelas oficinas.

As avarias nos dois setores de água e saneamento, baixou ligeiramente em relação a 2024 para 17,8%, no entanto, nunca puseram em causa o abastecimento de água ou a drenagem de saneamento.

De todos os trabalhos na resolução de avarias, 12% destas são devidas ao furto de instalações e às descargas de origem atmosféricas.





A manutenção preventiva do saneamento inclui também a operação, desmatação e pintura de infraestruturas. Nas avarias no setor da água, metade dos custos foram com o furto da instalação desativada de Santa Eufémia.

A formação passou de 27 horas para 221h, confirmando a aposta na formação.

ABASTECIMENTO DE ÁGUA

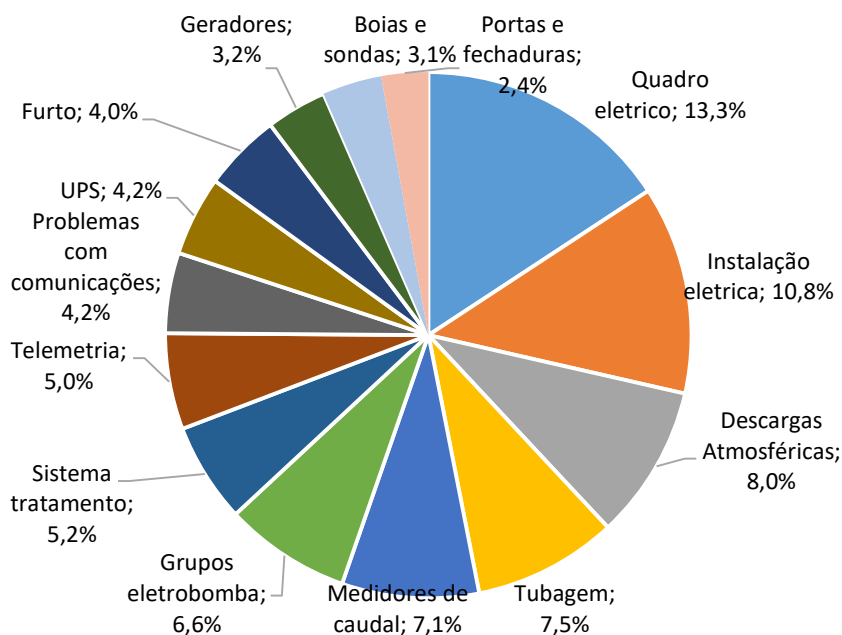
No setor de abastecimento água, retiraram-se os seguintes dados conforme a tabela abaixo:

Descrição Atividade	Custo Mão de obra €	Horas	Custo Materiais €	Custo Máquinas €	Outros Custos €	Total €	%€	%h
Manutenção preventiva	31385	4680	3314	37424	12156	88959	45,0%	60,0%
Manutenção de edifícios desmatação e pinturas	349	50	176	83	0	657	0,3%	0,6%
Obras	6180	869	13403	1126	67	21645	11,0%	11,1%
Avarias	17270	2203	8245	9674	48984	86376	43,7%	28,2%
Total	55183	7803	25137	48308	61208	197638	100,0%	100,0%

Tempo e custos de intervenções no abastecimento de água

No setor do abastecimento, salienta-se o reforço na manutenção preventiva. O tempo despendido nas avarias aumentou 82 horas em relação ao ano anterior, devido a problemas nas Válvulas e acessórios (passou de 220 para 341 horas), nas descargas de origem atmosféricas (passou de 48 para 177 horas), e nos furtos (passou de 52 para 89 horas).






Avarias no setor água por tipo e tempo gasto

Foram executadas obras de remodelações pelas oficinas, que no seu conjunto permitirão uma maior fiabilidade do sistema de abastecimento e também melhorar as condições de manutenção, as obras de remodelação foram as seguintes:

Descrição Atividade	Custo Mão de obra €	Horas	Custo Materiais €	Custo Máquinas €	Outros Custos €	Total €	%€	%h
Estação Elevatória Pousos e restante obra - Acompanhamento do empreiteiro	1105	142,5	40	60	0	1347,5	6,5%	16,4%
Estação Elevatória Cruz de Melo - Colocação de Analisador de Energia e Ligação das Sondas de Radar	759,65	117,2	2484,12	128,98	21,7	3394,45	16,3%	13,5%
Execução Ramais de ligação água - Chapas Identificativas para Ramais	603,14	90,5	0	8	0	611,14	2,9%	10,4%
VRP 30 Alqueidão - Remodelação da VRP	510	73	3752	62	0	4324	20,7%	8,4%
Rede Distribuição EL Vale da Fonte - ZMC 20 (Bairro da Integração)	371	51	466	77	0	914	4,4%	5,8%
Estação Elevatória Lameiria - Acompanhamento do empreiteiro	348,75	45	582,84	172,67	0	1149,26	5,5%	5,2%
Booster Vale Gracioso - Substituição de grupo eletrobomba	316	45	767	91	0	1174	5,6%	5,1%
Rede Distribuição Caldelas - Remodelação da Tubagem	275	38	382	43	0	699	3,4%	4,4%
Estação Tratamento Fontes - Colocação de Analisador de Energia e Alteração da Ligação da UPS	268,47	37	218,91	52,9	0	540,28	2,6%	4,3%
VRP 20 Campo Amarelo - Remodelação da VRP	165	23	3945	70	0	4180	20,0%	2,6%
19 Pequenas remodelações	1458	209	664	362	45	2530	12,1%	24,0%
Total	6180	869	13303	1126	67	20864	74%	100,0%

Tempo e custos de intervenções no abastecimento de água – Principais Obras de remodelação





Em termos de realização de obras, continuamos a realizar trabalhos estruturantes, nomeadamente a ligação de mais uma unidade ao sistema da telegestão.

Na área das Válvulas redutoras de pressão, avançamos com a remodelação de VRP's e a sua ligação ao sistema de telemetria, que será abordado mais à frente.

A remodelação de tubagem no pontão do Braçal, na freguesia da Caranguejeira, permitiu resolver de vez, as várias ruturas de água que apareciam.

DRENAGEM DE SANEAMENTO

No setor da drenagem de saneamento, retirou-se os seguintes dados conforme a tabela abaixo:

Descrição Atividade	Custo Mão de obra €	Horas	Custo Materiais €	Custo Máquinas €	Outros Custos €	Total €	%€	%h
Manutenção preventiva	45325	6314	1287	10915	0	57527	46,1%	58,4%
Avarias	10972	1525	2710	4734	5981	25083	20,1%	14,1%
Manutenção de edifícios Desmatação	9676	1315	280	2053	0	12008	9,6%	12,2%
Obras	5960	822	2715	1424	812	10911	8,7%	7,6%
Manutenção de edifícios Pinturas	4555	621	1615	1023	0	7192	5,8%	5,7%
Limpeza de Poços	1513	212	0	383	10180	12076	9,7%	2,0%
Total	78001	10808	8607	20531	16973	124797	100%	100%


Tempo e custos de intervenções na drenagem de saneamento

No ano de 2024 criou-se uma equipa de desmatação e de pintura das instalações cujo trabalho só se refletiu totalmente em 2025. Assim, tivemos mais 2000 h de serviço, a manutenção preventiva manteve, as avarias baixaram 2,2% e as obras aumentaram para 4%.

Procedemos ao arranque das novas EEAR do Barracão e do Monte. Após a remodelação da EEAR de Carvide procedeu-se também à ligação desta estação à Telegestão.

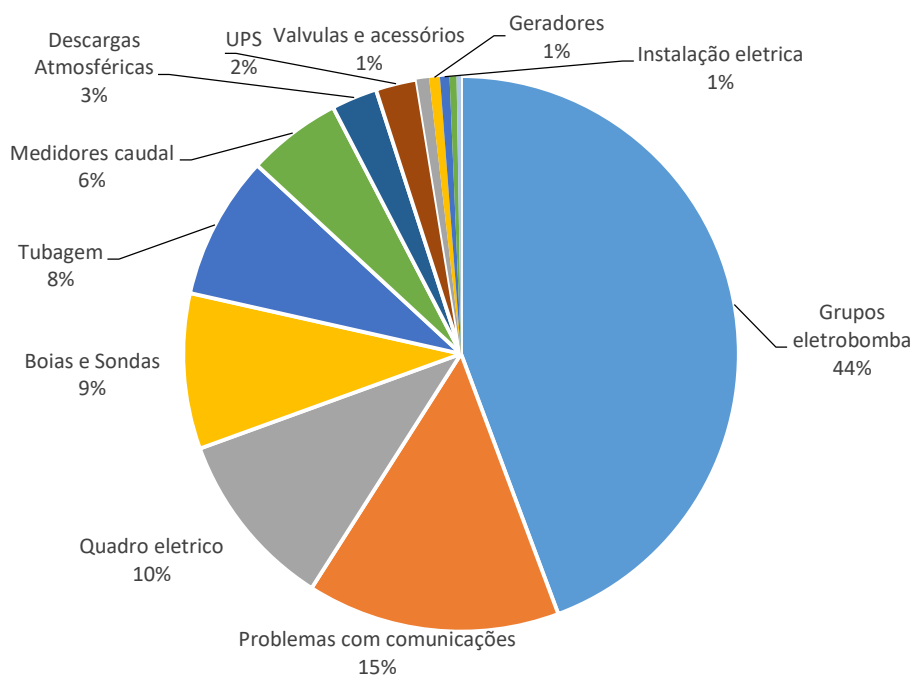
Nas obras de remodelação essencialmente foram feitas as seguintes intervenções abaixo:





Descrição Atividade	Custo Mão de obra €	Horas	Custo Materiais €	Custo Máquinas €	Outros Custos €	Total €	%€	%h
EEAR3 Boavista - Substituição dos Grupos	1966,28	272,5	1395,26	456,84	480,18	4298,56	39,4%	33,2%
EEAR46 Chainça 3 - Substituição dos Grupos	696,43	95	585,3	122,97	331,71	1736,41	15,9%	11,6%
EEAR14 Arrabal 1 - Substituição das Eletrobombas	530,69	70,5	25,85	80,29	0	636,83	5,8%	8,6%
EEAR64 Barracão - Acompanhamento do empreiteiro no Arranque da Estação	510,6	70	51,26	171,77	0	733,63	6,7%	8,5%
EEAR4 Carvide - Apoio na Remodelação da obra	502,01	67	5,37	204,66	0	712,04	6,5%	8,2%
Rede Saneamento ETAR Norte - Apoio na empreitada Medição de Caudais de Esgoto Pluviosidade da Cidade de Leiria	346,48	52,5	0	88,41	0	434,89	4,0%	6,4%
EEAR25 Cavalinhos 2 - Construção de caixas para passagem de cabos	399	51	199	66	0	663,56	6,1%	6,2%
EEAR65 Monte - Acompanhamento do empreiteiro no Arranque da Estação	326,37	46	47,11	123,97	0	497,45	4,6%	5,6%
EEAR49 Mouratos - Instalação do Medidor e Caudal	198,08	29	284,77	35,48	0	518,33	4,8%	3,5%
6 Pequenas remodelações	484,05	68,5	121,14	73,66	0	678,85	6,2%	8,3%
Total	5960	822	2715	1424	812	10911	100,0%	100,0%

Tempo e custos de intervenções na drenagem de esgoto – Obras de remodelação



Avarias no setor de drenagem por tipo e tempo gasto





As avarias com grupos eletrobomba onde se engloba o entupimento total e parcial, e os problemas com as comunicações tem sido o nosso principal problema. Na parte das telecomunicações as reinicializações do sistema de comunicações por parte do operador, tem causado transtornos obrigando a alguns locais a deslocação para reinicializações do MODEM. Iremos tentar implementar um sistema piloto redundante de comunicações no próximo ano.

SECTOR ADMINISTRATIVO E LABORATÓRIO

A divisão de Manutenção procede a reparações e manutenções nos edifícios administrativos dos SMAS, bem como dá apoio à Comunicação e Imagem na montagem de bebedouros em todo o concelho de Leiria.

Descrição Actividade	Custo Mão de obra €	Horas	Custo Materiais €	Custo Máquinas €	Custo Outros €	Total €	%€	%h
Estaleiros	4673	704	786	390	168	6016	46,1%	54,1%
Comunicação e Imagem	2958	471	649	1502	64	5173	39,6%	36,2%
Laboratório	769	107	488	96	0	1353	10,4%	8,2%
Sede	115	18	385	6	0	507	3,9%	1,4%
Total	8515	1300	2307	1995	232	13049	100%	100%

Tempo e custos de intervenções no sector administrativo e Laboratório

No edifício de laboratório continuou-se com a obra de remodelação do sistema de AVAC e procedemos ao arranque da instalação de painéis fotovoltaicos de 70 kWp no final do ano.

Na manutenção realizada por empresas externas, temos essencialmente a manutenção de UPS, do sistema de AVAC e da Telegestão.

Na manutenção realizada por empresas externas, temos essencialmente a manutenção de UPS, do sistema de AVAC e da Telegestão.


Descrição Atividade	Custo Mão de obra €	Horas	Custo Materiais €	Custo Máquinas €	Outros Custos €	Total €	%€
Manutenção de UPS					4176	4176	18,5%
Manutenção de AVAC					11712	11712	51,9%
Melhorias e resolução avarias Telegestão					6671	6671	29,6%
Total	0	0	0	0	22559	22559	100%

Tempo e custos de manutenções por entidades externas

Na parte de AVAC instalaram-se 3 novas unidades split:

- 2 no Edifício Sede, Chefia da DISI e apoio técnico DCGE;
- 1 no contentor de ponto de entrega – Sala Tecnica – 1 unidade – avaria do existente;





Na parte das UPS´s foi realizada a manutenção às principais UPS´s do edifício Sede, Laboratório e da Telegestão. Para além disso é necessário proceder à manutenção das UPS´s instaladas nas nossas estações elevatórias e reservatórios.

No setor da telegestão o tempo foi gasto em resolução de avarias, no apoio às nossas equipas no terreno e na realização de melhorias no sistema de controlo, como por exemplo a comutação automática da UPS em caso de falha para a rede elétrica geral, o arranque do gerador semanalmente em modo automático e outras.





NOVAS INSTALAÇÕES E REMODELAÇÕES

Foram executadas várias obras pelas oficinas da divisão e por empreiteiros, das quais se salientam:

Obra de remodelação total do sistema de AVAC e instalação de painéis fotovoltaicos no edifício do Laboratório



Aspeto do piso técnico do edifício de Laboratório.

Está em fase de conclusão a obra de remodelação do sistema de ar condicionado (AVAC) do edifício de laboratório. Esta obra já arrancou faltando ajustar alguns pormenores da instalação. Estas instalações têm duas bombas de calor reversíveis Ar/Água, 3 unidades de tratamento de ar novo, sistema humidificador, bombas de circulação de água, tubagem e sistema de controlo centralizado.

Foi instalado também painéis fotovoltaicos com a potência de 70,76kWp, que já entrou ao serviço no mês de outubro.

Esta obra está prevista finalizar no primeiro semestre de 2026.

Remodelação do Reservatórios da Lameiria

O reservatório da Lameiria foi alvo de uma grande remodelação:

- Foram substituídos os dois grupos eletrobomba e ficaram a bombear em sobrelevação, aproveitando parte da energia do reservatório de Outeiro dos Ladrões, que estava a ser perdida;
- Reabilitação do reservatório na parte interior e exterior;
- Substituição total da tubagem e equipamentos da câmara de manobras;





- Novo quadro elétrico e instalação de Telegestão;
- Instalação de painéis fotovoltaicos 13 kW;
- Substituição da conduta elevatória PVCDN125 por FFD DN150 em 72m.



Aspeto da nova câmara de manobras e da parte exterior do R. Lameiria

Remodelação do Reservatório dos Pousos, medição de caudais e de pluviosidade - Zona da Cidade de Leiria, substituição QE e Comunicações Monte Redondo Zona Alta e outros

Esta obra engloba trabalhos em vários locais:

- Substituição dos grupos eletrobomba no R. Pousos, incluindo a substituição de tubagem, pintura interior e exterior, aplicação de epoxy no piso da camara de manobras e conclusão da vedação do recinto da instalação;
- Medição de caudais e de pluviosidade - Zona da Cidade de Leiria, aplicação de 8 medidores de nível por radar em caixas de saneamento, 4 medidores de pluviosidade instalados em edifícios públicos alimentados por painel fotovoltaico e bateria;
- R Monte Redondo – substituição do quadro elétrico da Zona Alta, passagem de fibra óptica entre os dois reservatórios e nova ligação rádio a ETA do Paul, de maneira a aumentar a resiliência;
- EEAR Carvide – substituição do quadro elétrico existente e instalação de telegestão;
- EEAR Marinha do Engenho – reparação da obra de entrada de maneira a não reter saneamento em caso de adução excessiva;





- Sede – Substituição de 48 cabos UTP existentes para categoria 6a, tomadas RJ45 e instalação de novo carregador para veículos elétricos no edifício do Laboratório;
- EEAR Praia Pedrógão – construção de um novo ponto de entrega de energia elétrica, para precaver a desativação dos furos da ETA da Praia do Pedrógão.



Sistema de medição de pluviosidade instalado no edifício do Mercado Municipal e Grupos Novos e Tubagem no R. Pousos

Substituição de Grupos elevatórios no setor de abastecimento de água

Foi adquirido um novo grupo elevatório para a sobrelevação do Vale Gracioso para o Reservatório dos Camarinhos para substituir um grupo que avariou e não compensava o seu arranjo.

Adquirimos mais dois grupos elevatórios para o reservatório da Farraposa para substituir os grupos existentes na elevação para o reservatório de Santa Margarida, já com 30 anos de serviço e com perda de rendimento.


Remodelação de válvulas redutoras de pressão e integração na telemetria existente

Em 2025 remodelou-se a VRP30 do Alqueidão, instalou-se medidor de caudal e uma nova válvula redutora. Atualizou-se o datalogger existente. As válvulas redutoras do Picoto e dos Andrinos ficaram a ser monitorizadas, a do Picoto estava já toda remodelada e com medidor de caudal enquanto a dos Andrinos ainda falta a instalação de um medidor de caudal.

Remodelação de ponte e pontão

Durante o ano de 2025, e em conjunto com a divisão de Exploração, procedeu-se à substituição da tubagem no pontão do Braçal na Palmeiria, freguesia da Caranguejeira, devido ao mau estado de conservação da tubagem.





Substituiu-se também a tubagem na ponte do Casal Jose Duarte, freguesia dos Pousos devido também a mau estado de conservação da tubagem metálica.

Instalou-se em ambos os casos tubagem e acessórios tudo em Ferro Fundido Dúctil.

Fiscalização de Novas Estações Elevatórias de Águas Residuais

A nova EEAR do Barracão e Monte, na freguesia das Colmeias, entraram em funcionamento no início do mês de abril e setembro respetivamente, estações com três poços: chegada, poço e camara de manobras. Estas instalações ficaram ligadas ao nosso sistema de telegestão. Tem instalado um painel fotovoltaico para minimizar os consumos energéticos.



Aspetto da EEAR Barracão

Procedeu-se também ao apoio à fiscalização de mais 3 EEAR: Portela da Mata, Parque Merendas Ravascal e Figueiras, todas na freguesia das Milagres.

As instalações de Portela da Mata, Parque Merendas Ravascal estão previstas o arranque no 1º Trimestre de 2026, enquanto a outra apenas no 2º Trimestre.

Estas estações serão realizadas no sistema clássico de 3 poços.





Substituição de grupos eletrobomba nas EEAR Boavista, Arrabal1 e Chainça3

As equipas de manutenção substituíram os grupos eletrobomba da EEAR da Boavista, Arrabal 1 e da Chainça 3. No caso do Arrabal a substituição não necessitou de outros trabalhos, mas no caso da Boavista e Chainça 3 substituiu-se as prumadas para aço inox e uniformizou-se para DN80 a base de acoplamento, sendo mais fácil a substituição dos grupos em caso de avaria.



Aspetto da EEAR Boavista

Sistema de Gestão de Acessos - ILOC

Foi implementado um projeto piloto com instalação de um sistema de gestão de acessos centralizado e em tempo real. Este piloto foi realizado na EEAR da Cerca e na EEAR Lagoinha. O sistema consiste na abertura de portão, caixas e portas através do Telemóvel ou Tablet e gerido centralmente com permissões individuais de acesso aos locais.

Já foi testado a ligação desta informação de acessos ao nosso sistema de Telegestão em tempo real.

Para 2026 está prevista a instalação no nosso servidor de telegestão deste sistema e prevê-se a sua expansão para outras unidades.





Sistema de gestão de acessos ILOC na EEAR Cerca

Remodelação dos Telhados do Estaleiro e Balneários


Em 2024 foi elaborado o projeto para substituição dos telhados em placas de fibrocimento contendo amianto dos escritórios e do armazém no estaleiro por painel de sandwich com isolamento PIR, prevendo-se também a remodelação das casas e banho, balneários e vestiários.

Em setembro iniciou-se as obras de remodelação tendo-se substituído os telhados e iniciado a remodelação dos balneários e vestiários. Prevê-se a finalização da obra durante o 1º semestre de 2026.



Aspetto dos Novos Telhados





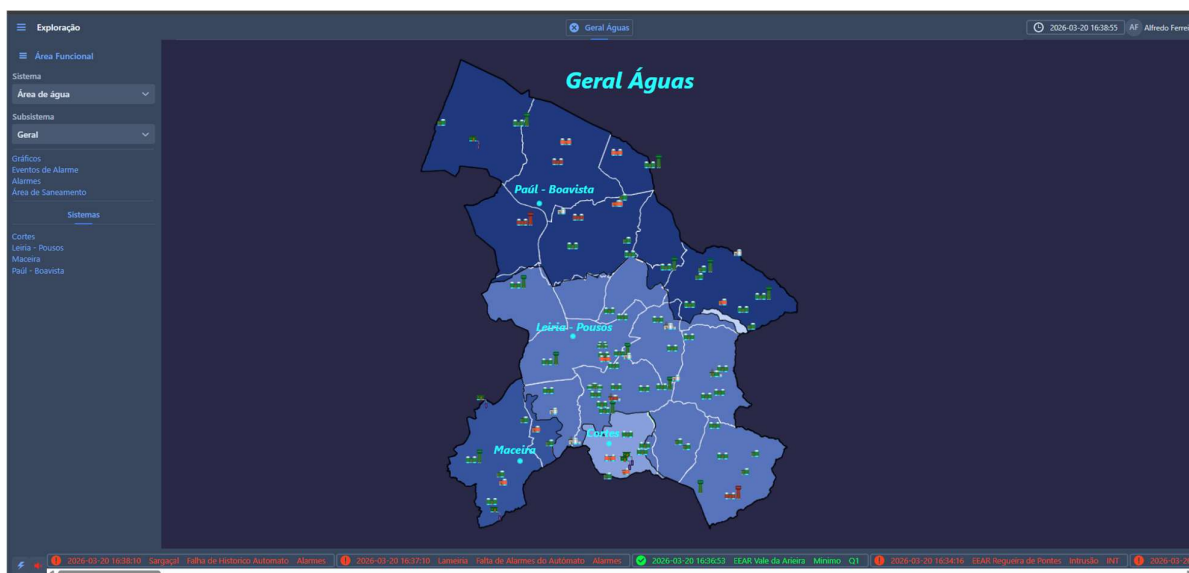
Projetos desenvolvidos

O projeto para interligar a nova adução/elevação do R. Boavista e ETA da Boavista aos R. Longra e Caxeira, bem como a reabilitação dos reservatórios, foi finalizado prevendo-se o lançamento da obra a concurso no início de 2026.

Está a ser elaborado o projeto de remodelação da EEA Casal da Ladeira, remodelação da EEAR dos Marrazes e EEAR da Granja, prevendo-se a sua finalização no próximo ano.

TELEGESTÃO

No que diz respeito à telegestão, foi instalada uma nova versão da telegestão, acompanhando a evolução das novas tecnologias e aumentando a resiliência do sistema de controlo.



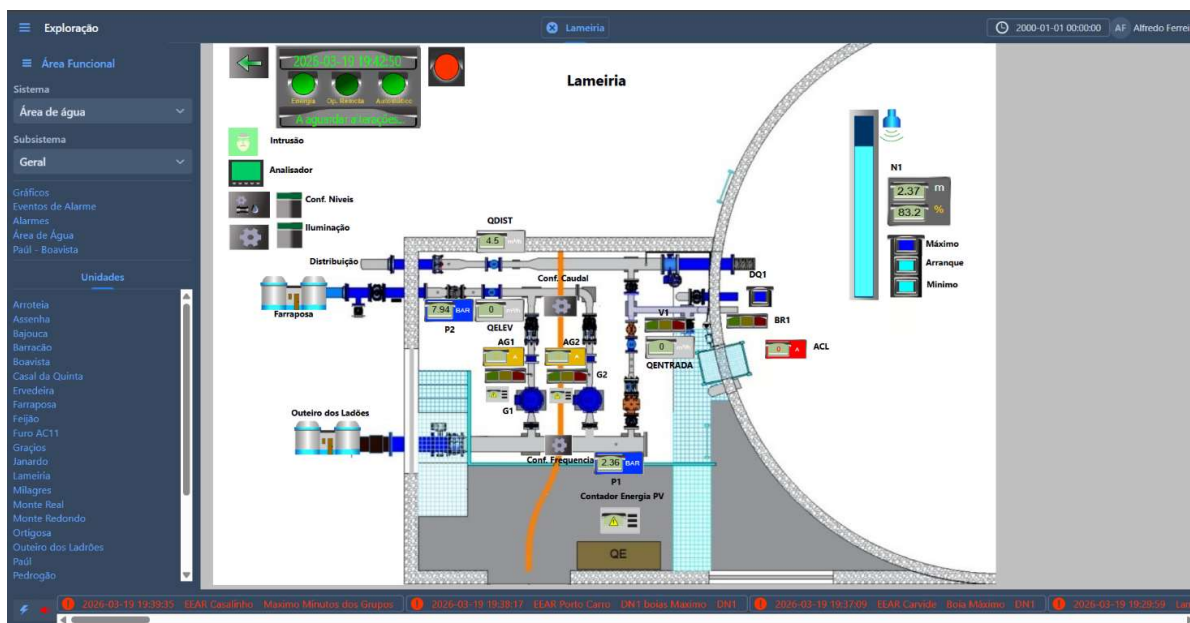
Aspetto da janela de entrada no setor de abastecimento de água

Telegestão - setor da água

Em 2025, ampliamos a telegestão no sector de abastecimento de água para 72 unidades, com a entrada em funcionamento dos reservatórios dos Palheirinhos e da Lameiria. Com estas novas unidades aumentou-se a cobertura relativa para a 85% com telegestão (total de 85 unidades).

Destas 13 unidades em falta está previsto, através de novas instalações e remodelações da rede de distribuição, a desativação de 5 unidades e entrada em obra em mais 2 unidades durante o ano de 2026.





Aspeto da janela de controlo do R. Lameiria.

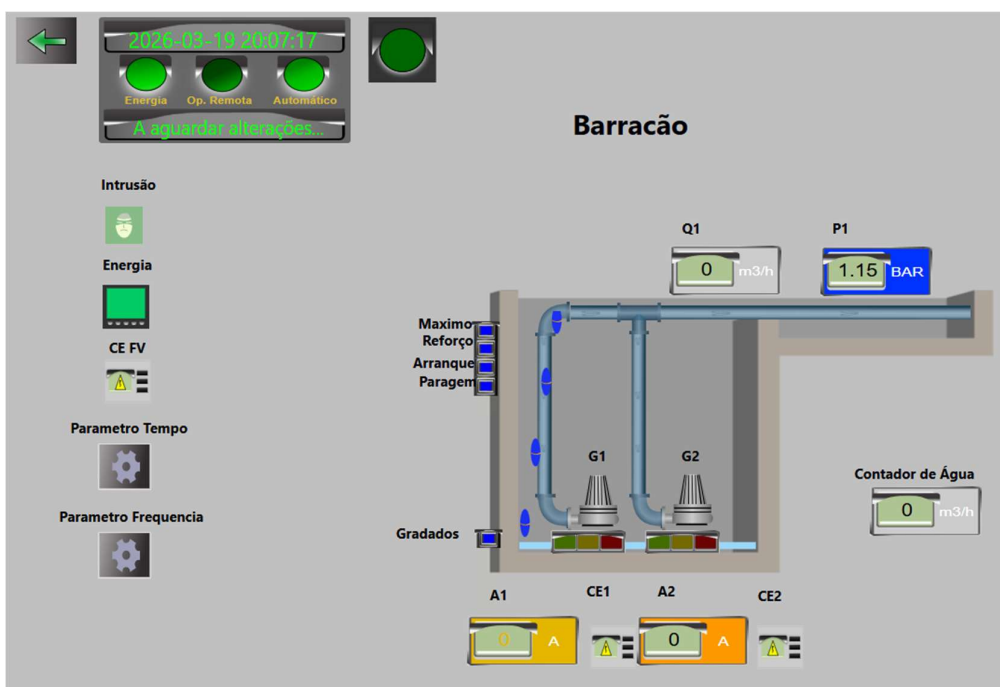
Atualmente temos a monitorização 300 medidores de caudal, de 226 medidores de caudal na telegestão, mais 24 em ZMC (Zona de monitorização e controlo) e 50 em Válvula Redutora Pressão no programa de dataloggers ZEUS (Telemetria).

Telegestão Setor do saneamento

No sector do saneamento, ampliou-se a telegestão com as novas instalações do Barracão e Monte, bem como a integração na telegestão da estação existente de Carvide, perfazendo 57 unidades com telegestão do total de 61 unidades existentes, equivalendo a 93,4% com telegestão. Das 4 unidades em falta está prevista a desativação de 1 unidade em 2026. Durante o ano de 2025 aumentamos as instalações com medição de caudal para 86,9%, com a entrada em funcionamento das novas unidades e a instalação de um medidor de caudal na EEAR Mouratos.

Atualmente existem 53 estações com medição de caudal e com monitorização na telegestão.





Aspetto da janela de controlo da EEAR Barracão.





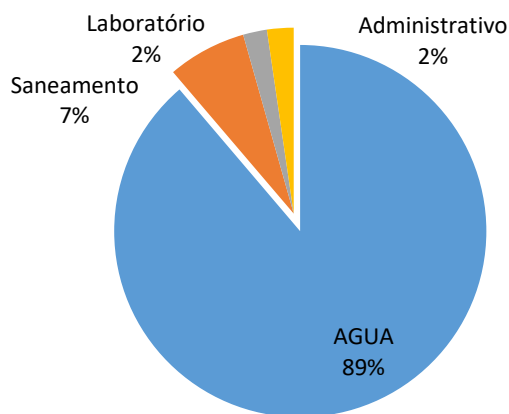
ANÁLISE ENERGETICA

Eficiência Energética

O gráfico e tabela abaixo demonstram o consumo energético pelos dois sectores de atividade, laboratório e área administrativa, que engloba o edifício sede, os armazéns e anexos.

AREA	2019	2020	2021	2022	2023	2024	2025		
	MWh	MWh	MWh	MWh	MWh	MWh	MWh	%	Custos
ÁGUA	4148	4403	4401	4124	4073	4173	4381	88,8%	611 527
Saneamento	185	199	221	212	237	289	338	6,9%	65 800
Laboratório	340	310	301	233	214	127	102	2,1%	13 962
Administrativo	178	153	152	159	139	139	114	2,3%	20 937
TOTAL	4851	5066	5075	4727	4662	4727	4935	100%	712 226

Consumo energetico por sector



Consumo energético por sector no ano de 2025

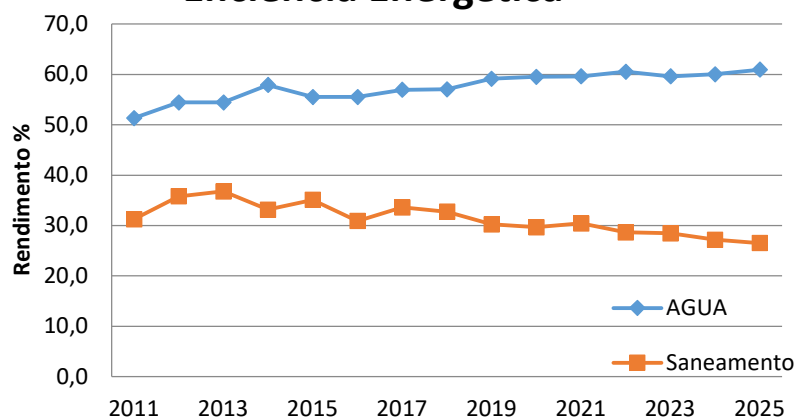
Constata-se que o consumo de energia no abastecimento de água subiu 5,0% em linha com a injeção água no sistema de 4,6%. O sector de saneamento aumentou o consumo em 17%, explicando-se por ter sido um ano com muita chuva e ao aumento do número de instalações. O laboratório baixou 18%, devido a termos desligado o sistema de AVAC existente pelo motivo de obras e entrou em funcionamento o sistema de Painéis fotovoltaicos. O setor administrativo baixou o consumo devido a entrada em funcionamento do sistema fotovoltaico.

Em baixo a eficiência energética dos grupos eletrobomba no sector da água e saneamento desde o ano de 2011.





Eficiência Energética



Em 2025, mantivemos o objetivo de baixar os consumos energéticos, nomeadamente com a:

- Substituição de grupos eletrobomba nos dois sectores com baixos rendimentos;
- Reformulação de abastecimentos de maneira a baixar gastos energéticos;
- Remodelação do sistema de controlo de AVAC do edifício de laboratório;
- Substituição de lâmpadas e projetores por outros mais eficientes a LED.

Ano	AGUA		Saneamento	
	ERSAR	Rendimento [%]	ERSAR	Rendimento [%]
2011	0,53	51,3	0,87	31,3
2012	0,50	54,4	0,76	35,8
2013	0,50	54,4	0,74	36,8
2014	0,47	57,9	0,82	33,2
2015	0,49	55,5	0,78	35,1
2016	0,49	55,5	0,88	30,9
2017	0,48	56,9	0,81	33,6
2018	0,48	57,1	0,83	32,8
2019	0,46	59,1	0,90	30,2
2020	0,46	59,5	0,92	29,7
2021	0,46	59,6	0,89	30,4
2022	0,45	60,5	0,95	28,6
2023	0,46	59,6	0,96	28,5
2024	0,45	60,1	1,00	27,2
2025	0,45	60,9	1,03	26,5

Eficiência energética e rendimento global dos sistemas de bombagem

No sector da água continuamos com a substituição dos grupos eletrobomba com pior rendimento, que se tem traduzido numa melhoria da eficiência.





No sector do saneamento, em 2025, piorámos ligeiramente o rendimento. A introdução de medidores de caudal vem tornar a medição mais eficiente e detetar entupimentos parciais.

Nesta área e devido à configuração do nosso sistema com caudais baixos e alturas manométricas elevadas, implica logo à partida grupos com rendimentos na ordem dos 30%. Para além disso, no saneamento temos um grande problema com os entupimentos dos grupos quer parciais como totais. Os entupimentos parciais provocam a perda de rendimento e sem um sistema de telegestão e medidores de caudal será muito difícil detetar e por sua vez, manter os rendimentos.

Muitas das vezes o entupimento parcial ou a bóia presa que não deixa parar o grupo, acontece durante o tempo em que não dispomos de equipa no terreno, e isto traduz-se na redução da eficiência.

Eficiência energética - Sector da água

Como foi referido anteriormente o consumo de energia aumentou 5,0%, face ao ano anterior, em linha com o aumento da água colocada no sistema de abastecimento.

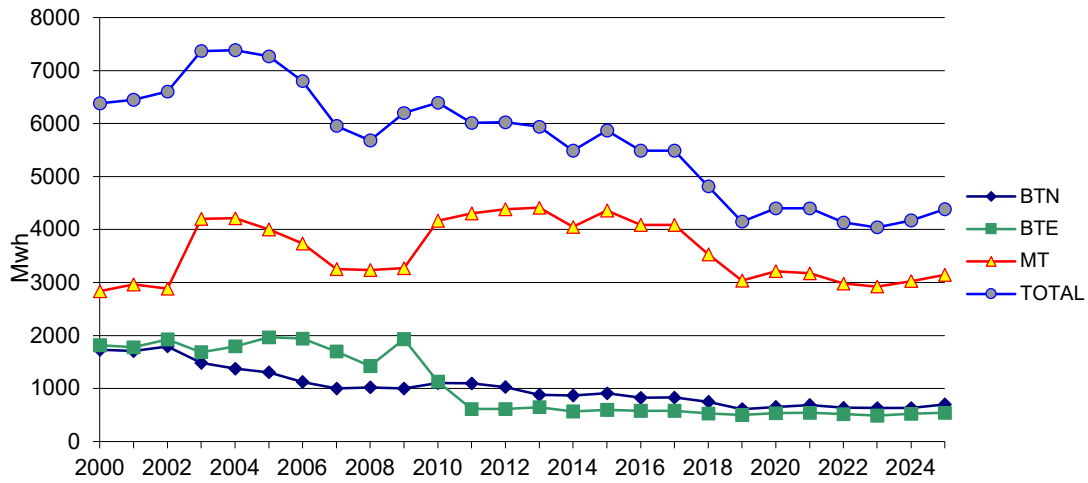

	2022			2023			2024			2025		
	1.000 €	MWh	€/kWh	1.000 €	MWh	€/kWh	1.000 €	MWh	€/kWh	1.000 €	MWh	€/kWh
BTN	128,26	636,2	0,202	105,2	629,3	0,167	124,3	629,1	0,198	132,7	697,8	0,190
BTE	147,10	516,5	0,285	82,4	486,9	0,169	94,7	520,0	0,182	79,8	540,2	0,148
MT	724,9	2981,4	0,243	485,1	2923,4	0,166	392,6	3023,8	0,130	320,0	3143,1	0,102
TOTAL	1000,3	4134,1	0,242	672,7	4036,7	0,167	611,5	4173,0	0,147	532,5	4381,1	0,122

Consumos e custos com energia elétrica com a captação e elevação de água limpa.

Os custos energéticos baixaram 13% em relação ao ano anterior, mesmo com o aumento de 5,0% do consumo, refletindo uma baixa nos custos de energia contratada.

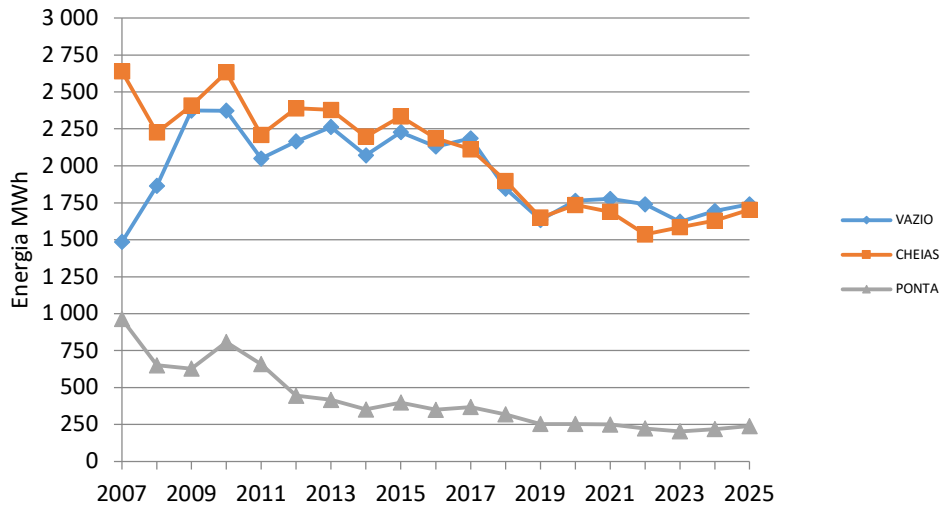
O gráfico seguinte mostra a evolução do consumo de energia desde o ano de 2000, existiu um grande aumento do consumo de 2002 para 2003 e, entretanto, tem vindo a decrescer para valores bastante inferiores a 2000 (no ano de 2000 concluiu-se o abastecimento de água ao concelho de Leiria).





Os dados analisados referem-se a gastos energéticos com a elevação e captação da água.

O gráfico abaixo mostra os consumos por tarifário para fornecimentos em média tensão e baixa tensão especial, que correspondem a cerca de 85% do consumo de energia total.



Consumos de energia elétrica de instalações alimentadas em MT+BTE

Em relação aos custos energéticos continuamos a atenuá-los com a transferência de bombagens para horas com tarifário mais favorável, graças à utilização da telegestão. O aumento do consumo acentuou-se em todos os horários.

Trabalhos realizados com vista à melhoria da eficiência energética

O aumento da eficiência energética no abastecimento de água pode ser realizado sobre 3 grandes eixos:





- Eficiência energética dos grupos elevatórios;
- Redução das perdas reais de água;
- Alteração de layout.

O Plano Eficiência Energética prevê atuações nestas três áreas. Já foram realizados projetos e alguns já estão a ser implementados no terreno, nomeadamente a alteração de layout, com abastecimentos de populações com menores custos energéticos.

Durante este ano e na prossecução dos anos anteriores continuou-se com o plano para melhorar a eficiência energética no sector da água, tendo-se priorizado por retorno do investimento.

Na área da eficiência energética dos grupos elevatórios procedeu-se à substituição dos grupos elevatórios para a EEA Pousos, ETA Vale Gracioso já no final do ano e a EEA Farraposa, só no início de 2026.

A remodelação da EEA Lameiria, foi realizada durante este ano tendo arrancado a instalação a meio do ano, sendo que o efeito só será notado no próximo ano.

Para a redução de perdas de água, esta divisão contribui com a gestão da telegestão, sempre com o intuito de aumentar a cobertura, a sua manutenção e operacionalidade, com a criação e eventual montagem das ZMC's e a sua manutenção/operacionalidade.

Está finalizado o projeto de remodelação do R. Boavista, ETA do Paul, R. Caxieira e R. Longra, para permitir operacionalizar as novas condutas adutoras e elevatórias, com uma nova elevatória na ETA da Boavista, bem como a remodelação dos quadros elétricos do sistema de tratamento e de desinfecção e das Elevações. A interligação ao R. Caxieira com a remodelação das condutas de chegada e de distribuição, remodelação da VRP da Caxieira e eliminação da VRP Caxieira/Longra. A ligação da conduta elevatória ao R. Longra.

A ETA do Paul tem as tubagens em mau estado de conservação e será necessário a sua remodelação total. Com a obra de remodelação da EEA Monte Redondo, a elevação da ETA do Paul para o R. da Ervedeira não será necessária, sendo necessário reforçar a bombagem da ETA Paul para Monte Redondo.

Está em obra a nova conduta elevatória do R. Gândara (AdCL) para o R. Marrazes, permitindo a reformulação do abastecimento da freguesia de Marrazes, eliminando reservatório do Sampão, Pimenteira e a construção de novas válvulas redutoras de pressão e ZMC's.

Eficiência Energética - Sector de Saneamento

O consumo de energia elétrica no sector de saneamento é constituído essencialmente pelo consumo das 60 estações elevatórias e um ponto de medição de caudal.





Ano	Dados						Médias/ano/EEAR			
	1 000 €	MWh	€/kWh	Caudal [1000m³]	N.º EEAR	Potência Contratada [KVA]	[€]	kWh	m³	Potência [kVA]
2005	9	39	0,24		18	142	513	2153		7,9
2006	12	53	0,23		19	204	635	2814		10,7
2007	11	52	0,20		24	238	444	2186		9,9
2008	10	46	0,22		25	274	409	1856		10,9
2009	13	48	0,28		28	478	477	1706		17,1
2010	29	132	0,22		28	571	1038	4712		20,4
2011	25	114	0,21	531	37	695	662	3089	14362	18,8
2012	23	93	0,24	321	43	614	530	2167	7474	14,3
2013	32	144	0,22	478	43	614	733	3351	11123	14,3
2014	37	186	0,20	680	44	635	843	4236	15453	14,4
2015	25	114	0,22	420	47	796	535	2435	8935	16,9
2016	39	197	0,20	599	50	836	771	3931	11990	16,7
2017	33	137	0,24	409	50	836	656	2738	8179	16,7
2018	39	193	0,21	590	50	836	790	3852	11791	16,7
2019	35	185	0,19	463	49	822	717	3768	9458	16,8
2020	38	199	0,19	518	51	860	735	3902	10164	16,9
2021	49	221	0,22	599	55	918	898	4024	10882	16,7
2022	45	212	0,21	512	56	939	804	3793	9148	16,8
2023	52	237	0,22	587	57	998	917	4165	10295	17,5
2024	52	289	0,18	726	58	1008	901	4984	12524	17,4
2025	66	338	0,19	868	60	1029	1097	5635	14461	17,2

Consumos e custos com energia elétrica com a elevação de esgoto

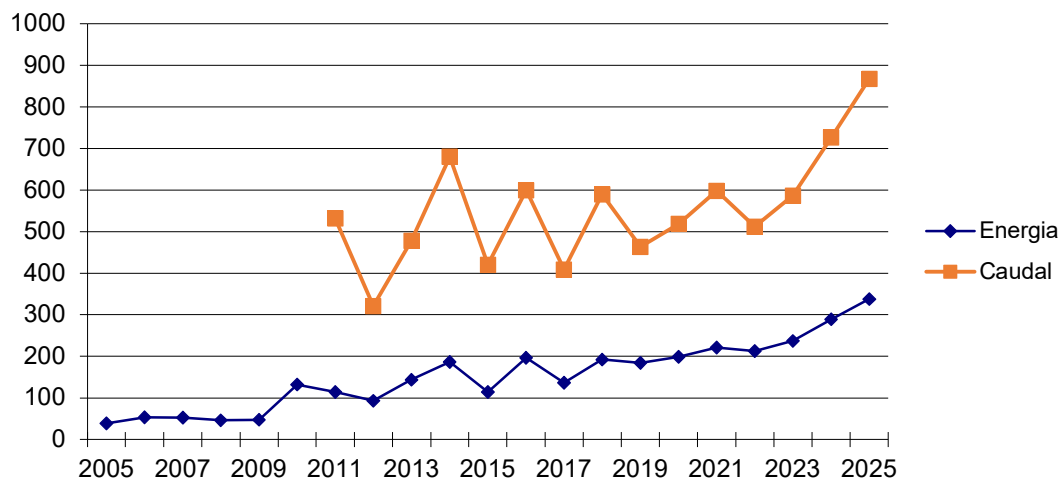
Este ano o consumo energético aumentou, tendo em conta que choveu mais e atendendo ao aumento do número de estações elevatórias.

Em certas zonas do concelho temos bastantes infiltrações de pluviais, que nos causa grandes problemas de desgaste nos grupos elevatórios e de consumos de energia desnecessários. O ano de 2025 foi o ano em que mais caudal foi bombado desde que temos registos, acompanhando um ano também muito chuvoso.





CONSUMO ENERGETICO - SECTOR SANEAMENTO



Consumos de energia elétrica e caudal bombado, no sector de saneamento.

No sector do saneamento uma bóia presa, um grupo parcialmente entupido, origina logo gastos de energia excessivos e perda de eficiência, o que torna a telegestão muito importante, para gerar alarmes de funcionamento incorreto.

Destas 60 unidades 5 delas correspondem a 35% do consumo total de energia: Marinha do Engenho (9,3%), Porto Carro (7,8%), Fonte do Barbas (8,8%), Carvide (5,2%) e A-do-Barbas (4%), que tem uma característica em comum, alturas manométricas elevadas, superiores a 65mca.

A EEAR Marinha do Engenho é provisória estando à espera da execução do saneamento da Marinha do Engenho para baixar a altura manométrica para 25mca, alterando assim o seu Layout e aumentando a eficiência energética.

Trabalhos realizados com vista à melhoria da eficiência energética

Foram substituídos no final do ano os grupos elevatórios da Chainça e Boavista. No início de 2026 serão substituídos os grupos elevatórios da EEAR Bidoeira de Cima.

Na EEAR da Bidoeira de Cima como temos muitos problemas de entupimento, iremos apostar em uma tecnologia diferente com grupos "inteligentes", capazes de autolimpeza e assim melhorar a operacionalidade da estação.

Nos outros locais iremos substituir e normalizar instalações de maneira a melhorar a eficiência energética. A EEAR Carvide com a finalização da obra permitiu ligar esta instalação à telegestão, permitindo assim um controlo adequado e em tempo real.





Energia Renovável

Com a instalação de painéis fotovoltaicos, teremos de mudar em algumas zonas o paradigma utilizado até agora, pois teremos de usar a produção de energia nas horas de ponta.

	Sector	Consumida	Produzida	Retorno [€]	% Energia consumida
EEAR BARRACÃO	Saneamento	216,4	672,73	41,1	32%
EEAR BILHÃO	Saneamento	619,4	1311,15	117,8	47%
EEAR FREIRIA	Saneamento	441,1	2058,34	83,9	21%
EEAR MONTE	Saneamento	109,1	269,39	20,7	40%
LABORATORIO ESTALEIRO	Administrativo e Água	10221	10254	1040,6	99,7%
EEA LAMEIRIA	Água	64,88	113	12,3	57%
EEA POUSOS	Água	249,31	309	47,4	81%
Total retorno S/IVA				1363,8	


Análise da Energia Produzida, consumida, exportada e retorno pelos Painéis Fotovoltaicos

O edifício de laboratório no ano 2025 não consumiu 1230 kW, dos quais 1199 kW foram consumidos pela restante instalação. Lameiria e Pousos foram ligados no mês de dezembro.



Painéis fotovoltaicos no R. Lameiria e no R. Pousos.





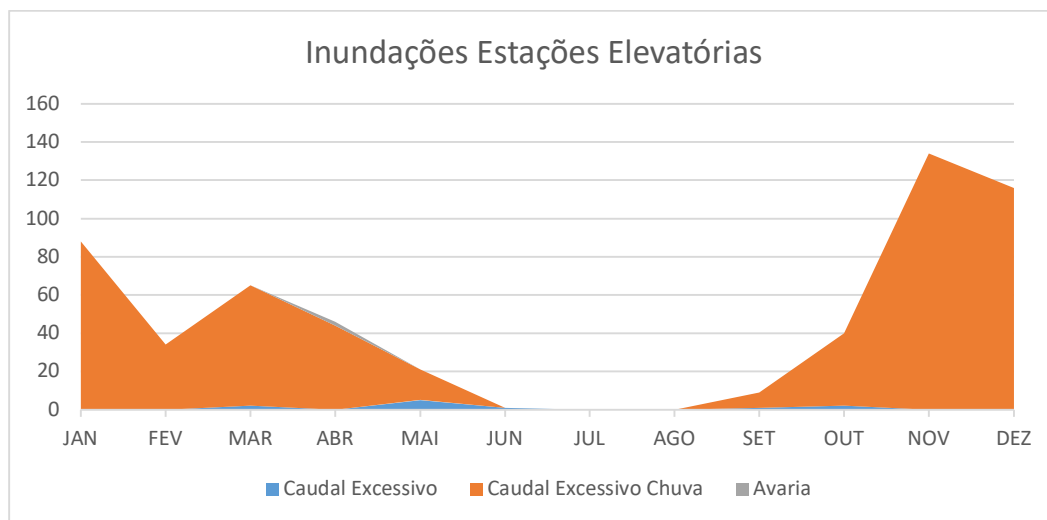
Extravasamento de Saneamento

Com base na telegestão e com pluviómetros, instalados pelo concelho de Leiria cruzamos a informação das estações que devido a avarias ou a chegada de caudal excessivo, são obrigadas a descarregar para o meio hídrico.

	2025					2024		2023		2022		2020	
	Caudal Excessivo	Caudal Excessivo Chuva	Avaria	TOTAL	Pluviosidade Media [l/m ²]	TOTAL	P. Media [l/m ²]	TOTAL	P. Media [l/m ²]	TOTAL	P. Media [l/m ²]	TOTAL	P. Media [l/m ²]
JAN	0	88	0	88	176	41	142	49	99	4	31	19	101
FEV	0	34	0	34	65	44	140	4	9	3	10	51	175
MAR	2	63	0	65	167	85	219	17	66	26	88	8	53
ABR	0	44	2	46	144	24	53	5	20	14	69	32	143
MAI	5	16	0	21	57	10	33	7	31	7	4	6	46,0
JUN	1	0	0	1	2	11	51	6	27	3	26	10	37,5
JUL	0	0	0	0	3	1	8	3	3	1	2	4	5,5
AGO	0	0	0	0	2	0	4	3	1	5	2	2	3,3
SET	1	8	0	9	48	2	36	14	62	14	45,3	52	82,0
OUT	2	38	0	40	105	44	194	82	247	50	114,8	47	128,0
NOV	0	134	0	134	203	32	82	57	132	62	190,5	8	23,5
DEZ	0	116	0	116	200	0	9,5	16	57,3	122	223,7	20	102
TOTAL	11	541	2	554	1171	294	971	263	754	311	806,7	259	899,3

Extravasamento de saneamento

Este ano choveu mais que o ano anterior, quase 21% a mais, implicando um aumento das descargas para o meio hídrico, destas 98% deveram-se exclusivamente ao caudal excessivo provocado pela chuva. Os pluviais continuam a estar ligados aos coletores de saneamento, na maioria dos casos na parte predial.



Extravasamentos e Pluviosidade nas estações elevatórias.





A Pluviosidade Média do Concelho de Leiria é obtida usando os quatro Pluviómetros instalados no concelho - S. C. Serra; Maceira; Leiria e Coimbra.

Os outros extravasamentos ocorrem em alturas que não temos equipas operacionais ao serviço.

Redução de Perdas Reais e Aparentes

Em 2025, demos continuidade à implementação de infraestruturas e métodos para reduzir as perdas de água. Ajudou-se na elaboração do novo concurso para estabelecimento de novas zonas de medição e controlo a ser implementadas através de empreitada.

Prosseguiu-se com o plano de verificação e substituição dos medidores de caudal principalmente nas distribuições dos reservatórios. Nas distribuições é necessário apurar se os medidores de caudal estão a introduzir erros grosseiros nas medições devido á velocidade de escoamento variável durante o dia e noite. Alguns medidores de caudal na distribuição de reservatórios foram mudados.

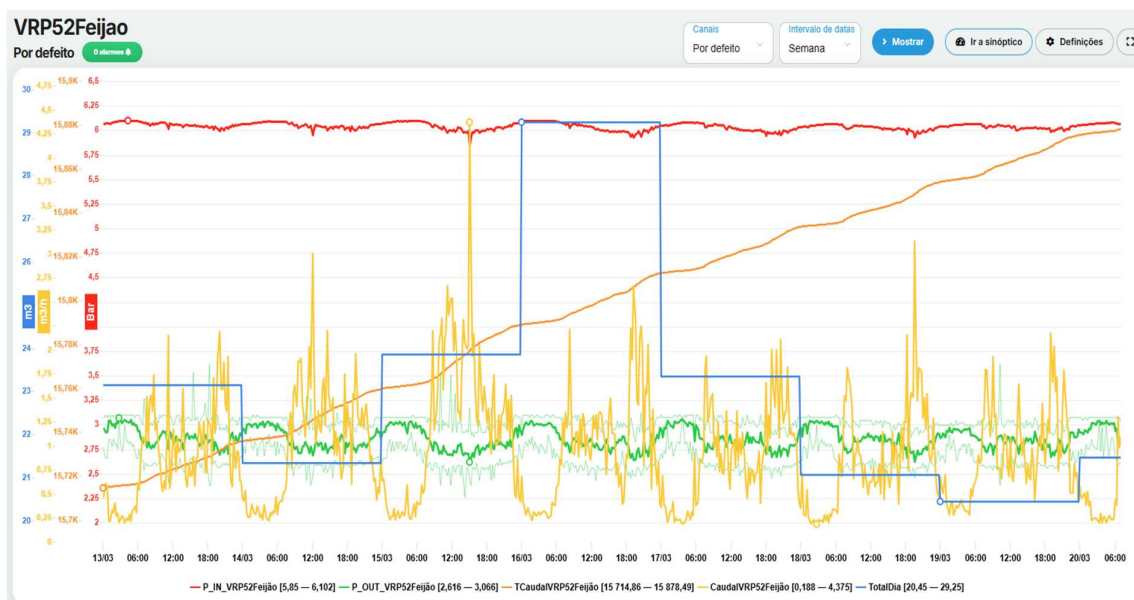
Monitorização de Válvulas Redutoras de Pressão

Neste momento temos 84 Válvulas redutoras pressão (VRP) operacionais, sendo que em 2025 monitorizamos mais 5 válvulas redutoras pressão (VRP) VRP52 Feijão, VRP53 Valongo, VRP83 Marinheiros, VRP17 Andrinos e VRP76 Picoto, perfazendo 57 monitorizadas.

Monitorizou-se provisoriamente a VRP da Pimenteira que serve de by-pass à rede da Zona Alta na zona da Gândara dos Olivais.

Este ano renovou-se o software de monitorização de dataloggers da marca Technolog.





Dados do datalogger da VRP52 Feijão

Com estas alterações, totalizamos 57 unidades com monitorizadas com datalogger e 27 sem monitorização, perfazendo 68% de cobertura. Destas apenas 50 tem medição e caudal.

Nestas unidades registamos a pressão de entrada e saída e quando possível também o caudal.

Monitorização de Zona de Medição e controlo

Este ano implementou-se mais uma nova zona de medição e controlo, a ZMC20 no Bairro da Integração, perfazendo 24, para além das existentes nos reservatórios de abastecimento.

Monitorização das caixas de saneamento na Zona da Cidade


Este ano implementamos a monitorização de níveis em 8 caixas de saneamento, na zona de drenagem da cidade de Leiria.

Foram instalados também 4 pluviómetros, em zonas da cidade Leiria.

Descargas atmosféricas e Furtos

Em 2025 tivemos duas avarias graves na média tensão, a parte metálica do transformador teve uma rotura, no posto de transformação do furo AC11 no Coimbrão junto a Praia do Pedrógão. Uma causa desta avaria é a falta de arvores no Pinhal de Leiria. Tivemos de adquirir um transformador de emergência e depois procedemos à reparação deste ficando de reserva a 4 postos de transformação. Os custos foram de 9450€ da reparação/substituição e de 2330€ da reparação do transformador.





Em Leiria Norte no dia 4 de novembro, a cela de Média Tensão explodiu, sendo a causa provável a falta de gás isolante SF6. Esta cela, modelo já antigo, não tem equipamentos de monitorização da pressão de gás, não permitindo prever tal acidente. Esta reparação demorou 4 dias e teve um custo de 12.813.99 €, tendo a seguradora pago 90% dos encargos. Durante o tempo de reparação da avaria tivemos o nosso gerador a fornecer energia á estação de maneira a não falta a água à população.



Aspetto da Cela de MT do R. Leiria Norte substituição de transformador no PT da Captação AC11


Durante 2025 foram contabilizados os furtos das seguintes instalações: da ETA da Boavista, ETA de Santa Eufémia, das Captações do Boco em Carvide e das Portas da EEAR Mouratos.

A mais grave foi a da ETA Santa Eufémia em que o prejuízo será superior a 45 000€, havendo a ressarcimento por parte do seguro. Na ETA da Boavista os custos não foram elevados, mas tivemos de colocar um gerador a abastecer a estação para evitar a falta de água à população, enquanto procedemos à reparação da instalação.

Nos eventos de descargas elétricas de origem atmosféricas tivemos problemas nas seguintes instalações: R. Santa Margarida, R Loureira, R Sargaçal, R Caldelas, Casal quinta, Bajouca e Vale da Bajouca tendo os custos ascendido a 3 374.12€ sendo uma grande parte assumida pelo seguro.

O ano de 2025, ficou ainda marcado pelo apagão geral da energia elétrica no país. Este apagão durou cerca de um dia e não chegmos a movimentar meios para repor a energia elétrica.






PRESTAR UM SERVIÇO
DE EXCELÊNCIA
É A NOSSA MISSÃO

DEMONSTRAÇÕES FINANCEIRAS


RELATÓRIO & CONTAS 2025



11. DEMONSTRAÇÕES FINANCEIRAS


Serviços Municipalizados de Água e Saneamento de Leiria			
Balanço a 31 de dezembro de 2025		Valores em €	
Rubricas	Notas	Datas	
		2025	2024
ATIVO			
Ativo não corrente		52 019 169,76 €	51 147 436,01 €
Ativos fixos tangíveis	4 e 5	51 652 313,23 €	50 882 591,20 €
Ativos intangíveis	3	274 285,33 €	70 859,93 €
Outras contas a receber		92 571,20 €	193 984,88 €
Ativo corrente		10 460 850,28 €	12 458 544,82 €
Inventários	9 e 10	666 577,15 €	478 112,52 €
Clientes, contribuintes e utentes	9 e 18	2 158 556,76 €	1 877 795,20 €
Estado e outros entes públicos	18	126 111,39 €	94 431,17 €
Outras contas a receber	18	632 876,33 €	740 133,35 €
Diferimentos	18	128 116,28 €	207 831,62 €
Caixa e depósitos	1	6 748 612,37 €	9 060 240,96 €
Total Ativo		62 480 020,04 €	63 605 980,83 €
PATRIMÓNIO LÍQUIDO			
Património Líquido		58 080 313,40 €	58 299 676,18 €
Património/Capital		20 206 544,91 €	20 206 544,91 €
Reservas		2 403 382,35 €	2 264 240,91 €
Resultados transitados	1	23 326 985,38 €	20 644 510,15 €
Outras variações no património líquido	1	10 518 276,33 €	12 401 551,45 €
Resultado líquido do período	13 e 14	1 625 124,43 €	2 782 828,76 €
Total Património Líquido		58 080 313,40 €	58 299 676,18 €
PASSIVO			
Passivo não corrente		1 808 979,48 €	1 795 765,97 €
Provisões	15	604 079,91 €	604 079,91 €
Outras contas a pagar	18	1 204 899,57 €	1 191 686,06 €
Passivo corrente		2 590 727,16 €	3 510 538,68 €
Fornecedores	18	445 026,66 €	782 569,40 €
Adiantamentos de clientes, contribuintes e utentes	18	95 968,16 €	96 062,21 €
Estado e outros entes públicos	18	122 557,67 €	111 827,03 €
Fornecedores de investimentos	18	81 682,26 €	145 234,40 €
Outras contas a pagar	18	1 812 927,41 €	2 336 242,96 €
Diferimentos	18	32 565,00 €	38 602,68 €
Total Passivo		4 399 706,64 €	5 306 304,65 €
Total Património Líquido e Passivo		62 480 020,04 €	63 605 980,83 €



**Serviços Municipalizados de Água e Saneamento de Leiria**

Demonstração de Resultados por natureza do período findo em 31 de dezembro de 2025		Valores em €	
Rubricas	Notas	Datas	
		2025	2024
Impostos, contribuições e taxas	14	135 126,65 €	136 655,67 €
Vendas	13	11 659 792,79 €	11 187 475,85 €
Prestações de serviços e concessões	13	10 674 911,98 €	10 176 167,95 €
Variações nos inventários da produção	10	-5 167,66 €	7 077,87 €
Trabalhos para a própria entidade	14	380 064,02 €	161 590,61 €
Custo das mercadorias vendidas, das matérias consumidas e dos inventários transferidos	10	-5 249 701,89 €	-4 668 455,35 €
Fornecimentos e serviços externos		-8 086 172,76 €	-7 353 829,32 €
Gastos com pessoal		-5 073 710,36 €	-4 633 108,87 €
Imparidade de inventários e ativos biológicos (perdas/reversões)		6 502,25 €	-66 471,94 €
Imparidade de dívidas a receber (perdas/reversões)	9	-93 092,96 €	-6 032,28 €
Outros rendimentos	14	2 138 093,06 €	2 381 298,98 €
Outros gastos		-308 750,77 €	-322 271,27 €
Resultados antes de depreciações e gastos de financiamento		6 177 894,35 €	7 000 097,90 €
Gastos/reversões de depreciação e amortização	3,4 e 5	-4 555 829,45 €	-4 203 932,76 €
Resultado operacional (antes de resultados financeiros)		1 622 064,90 €	2 796 165,14 €
Juros e rendimentos similares obtidos		18 555,34 €	1 674,84 €
Juros e gastos similares suportados		-15 495,81 €	-15 011,22 €
Resultado antes de impostos		1 625 124,43 €	2 782 828,76 €
Resultado líquido do período		1 625 124,43 €	2 782 828,76 €





Serviços Municipalizados de Água e Saneamento de Leiria

Demonstração das Alterações no Património Líquido em 31 de dezembro de 2025

Designação	Notas	Património Líquido atribuído aos detentores do Património Líquido da entidade que controla											Interesses que não controlam	Total do património líquido
		Capital / Património	Acções (quotas) próprias	Outros instrum. de capital	Prémios de emissão	Reservas	Resultados transitados	Ajustamentos em ativos	Excedentes de revalorização	Outras vars. no património	Resultado líquido do	TOTAL		
POSIÇÃO NO INÍCIO DO PERÍODO (1)		20 206 544,91 €				2 264 240,91 €	20 644 510,15 €				12 401 551,45 €	2 782 828,76 €	58 299 676,18 €	58 299 676,18 €
ALTERAÇÕES NO PERÍODO (2)						139 141,44 €	2 682 475,23 €				-1 883 275,12 €	-2 782 828,76 €	-1 844 487,21 €	-1 844 487,21 €
Ajustamentos de transição de referencial contabilístico														
Alterações de políticas contabilísticas														
Diferenças de conversão de demonstrações financeiras														
Realização do excedente de revalorização														
Excedentes de revalorização e respetivas variações														
Transferências e subsídios de capital	14									64 450,00 €		64 450,00 €		64 450,00 €
Outras alterações reconhecidas no Património Líquido						139 141,44 €	2 643 687,32 €			-1 947 725,12 €	-2 782 828,76 €	-1 947 725,12 €		-1 947 725,12 €
Correção de erros materiais							38 787,91 €					38 787,91 €		38 787,91 €
RESULTADO LÍQUIDO DO PERÍODO (3)											1 625 124,43 €	1 625 124,43 €		1 625 124,43 €
RESULTADO INTEGRAL (4)=(2)+(3)											-1 157 704,33 €	-219 362,78 €		-219 362,78 €
OPERAÇÕES COM DETENTORES DE CAPITAL NO PERÍODO (5)														
Subscrições de capital(património)														
Entradas para cobertura de perdas														
Outras operações														
Subscrições de prémios de emissão														
POSIÇÃO NO FIM DO PERÍODO (6)=(1)+(2)+(3)+(4)+(5)		20 206 544,91 €				2 403 382,35 €	23 326 985,38 €				10 518 276,33 €	1 625 124,43 €	58 080 313,40 €	58 080 313,40 €





Serviços Municipalizados de Água e Saneamento de Leiria			
Demonstração de Fluxo de Caixa do período findo em 31 de dezembro de 2025			Valores em €
Rubricas	Notas	Datas	
		2025	2024
Fluxos de caixa das atividades operacionais			
Recebimentos de clientes	18	22 853 495,08 €	22 174 510,65 €
Recebimentos de utentes	18	136 549,94 €	123 568,20 €
Pagamentos a fornecedores	18	-14 576 187,80 €	-12 005 057,06 €
Pagamentos ao pessoal	18	-4 921 782,86 €	-4 336 087,51 €
Caixa gerada pelas operações		3 492 074,36 €	5 956 934,28 €
Outros recebimentos/pagamentos	18	-179 893,11 €	-227 027,84 €
Fluxos de caixa das atividades operacionais (a)		3 312 181,25 €	5 729 906,44 €
Fluxos de caixa das atividades de investimento			
Pagamentos respeitantes a:			
Pagamentos - Ativos fixos tangíveis	5 e 18	-5 512 712,37 €	-4 517 652,35 €
Pagamentos - Ativos intangíveis	3 e 18	-387 304,54 €	-150 973,24 €
Recebimentos provenientes de:			
Recebimentos - Ativos fixos tangíveis		66 381,31 €	15 497,82 €
Recebimentos - Propriedades de Investimento		101 413,68 €	109 864,82 €
Recebimentos - Transferências de capital		93 523,61 €	138 363,65 €
Fluxos de caixa das atividades de investimento (b)		-5 638 698,31 €	-4 404 899,30 €
Fluxos de caixa das atividades de financiamento			
Recebimentos provenientes de:			
Recebimentos - Outras operações de financiamento		18 570,59 €	1 674,84 €
Pagamentos respeitantes a:			
Pagamentos - Juros e gastos similares		-16 852,13 €	-16 670,85 €
Fluxos de caixa das atividades de financiamento (c)		1 718,46 €	-14 996,01 €
Variação de caixa e seus equivalentes (a+b+c)		-2 324 798,60 €	1 310 011,13 €
Efeito das diferenças de câmbio			
Caixa e seus equivalentes de caixa no início do período		9 060 240,96 €	7 753 538,94 €
Caixa e seus equivalentes de caixa no fim do período	1	6 748 612,37 €	9 060 240,96 €
CONCILIAÇÃO ENTRE CAIXA E SEUS EQUIVALENTES E SALDOS DA GERÊNCIA			
Caixa e seus equivalentes de caixa no início do período		9 060 240,96 €	7 753 538,94 €
Saldo da gerência anterior (SGA)		9 060 240,96 €	7 753 538,94 €
SGA De execução orçamental		6 827 089,98 €	5 718 954,39 €
SGA De operações de tesouraria		2 233 150,98 €	2 034 584,55 €
Caixa e seus equivalentes de caixa no fim do período		6 748 612,37 €	9 060 240,96 €
Saldo para a gerência seguinte (SGS)		6 748 612,37 €	9 060 240,96 €
SGS De execução orçamental		4 686 514,94 €	6 827 089,98 €
SGS De operações de tesouraria		2 062 097,43 €	2 233 150,98 €





PRESTAR UM SERVIÇO
DE EXCELÊNCIA
É A NOSSA MISSÃO

ANEXO ÀS DEMONSTRAÇÕES FINANCEIRAS

RELATÓRIO & CONTAS 2025

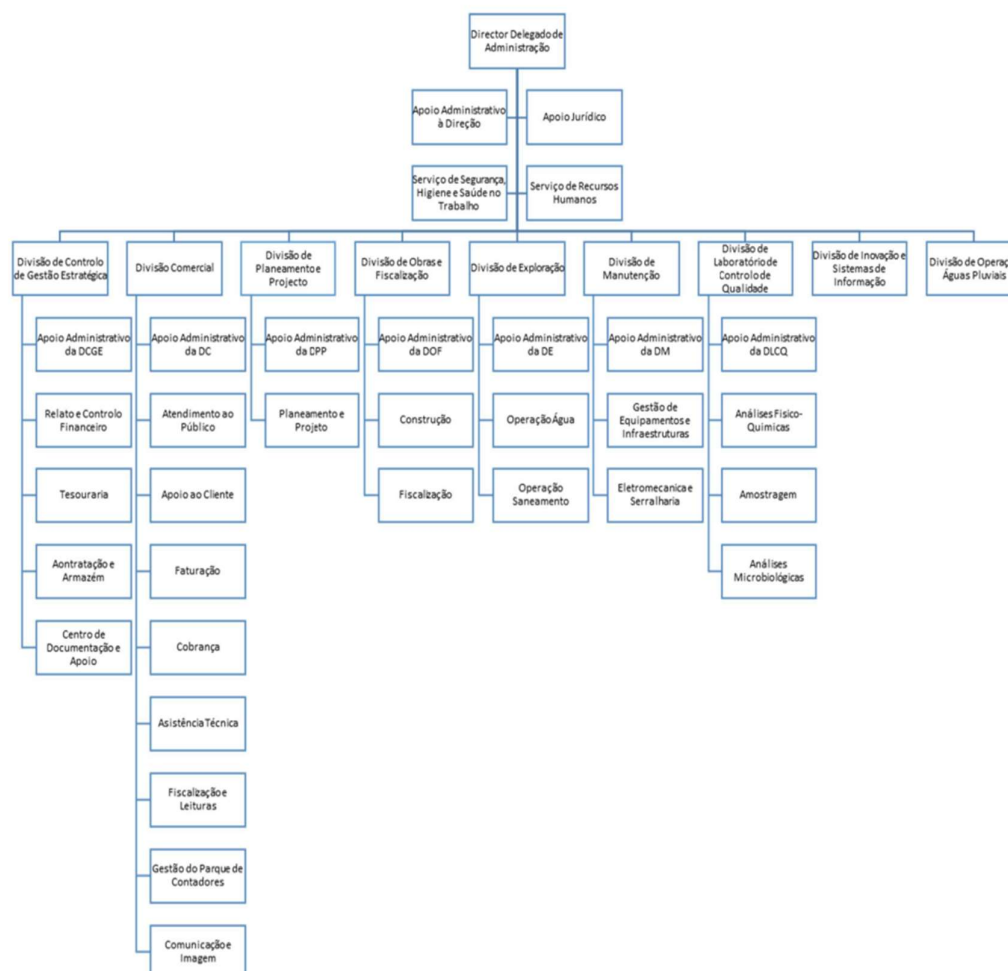
**Nota 1-Identificação da entidade, período de relato e referencial contabilístico****Ponto 1.1**

Os Serviços Municipalizados de Água e Saneamento de Leiria têm sede na Rua da Cooperativa, n.º 65 C – 2410-256 Leiria, com o número de pessoa coletiva 680017550.

Os contactos disponibilizados são o telefone 244817300, o e-mail geral@smas-leiria.pt e a página de internet <https://www.smas-leiria.pt/>.

Os SMAS de Leiria foram constituídos a 1 de julho de 1933, nos termos previstos pelo Decreto-Lei: 35027 de 25 de março de 1927 e aprovação da Câmara Municipal de 7 de junho de 1933.

A estrutura organizacional dos SMAS de Leiria, entre 1 de janeiro e 31 de dezembro de 2025, foi definida em publicação no Diário da República n.º 252/2024, Suplemento, Série II de 2024-12-30, refletindo-se no seguinte organograma:





Sendo os SMAS uma entidade prestadora de um serviço público essencial, com uma elevada responsabilidade ambiental e social, o envolvimento com as partes interessadas é fundamental para a prossecução e cumprimento da sua missão. Identificaram-se os seguintes stakeholders:

1. ERSAR;
2. MUNICIPIO DE LEIRIA;
3. FREGUESIAS;
4. ÁGUAS DO CENTRO LITORAL;
5. EPAL;
6. BEWATER;
7. TEJO AMBIENTE
8. FORNECEDORES;
9. ESTADO;
10. TRABALHADORES;
11. COMUNIDADE;
12. CLIENTES;
13. APA.

No âmbito da sua missão, os SMAS de Leiria pugnam a sua atuação pelos mais elevados valores indo ao encontro do definido nos seguintes Planos em vigor:

1. Regulamento de Controlo Interno;
2. Plano de Prevenção de Riscos de Corrupção, Infrações Conexas e Conflito de Interesses;
3. Regulamento do Serviço de Abastecimento de Água e de Saneamento de Águas Residuais do Concelho de Leiria;
4. Plano de Igualdade de Género;
5. Código Conduta e Ética;
6. Política de Privacidade e Dados Pessoais;
7. Política de Cookies;
8. Manual Sistema de Gestão da Qualidade;
9. Código de Boa Conduta para Prevenção e Combate ao Assédio.

A implementação do Sistema de Gestão de Qualidade nos SMAS de Leiria, assume-se como um projeto transversal a toda a organização, alicerçando-se nos seguintes princípios:

1. Foco no Cliente: O foco primordial da gestão da qualidade é a satisfação dos requisitos dos clientes e o esforço em exceder as suas expectativas.
2. Liderança: Os líderes estabelecem, a todos os níveis, unidade no propósito e direção, criando as condições para que as pessoas se comprometam em atingir os objetivos da Organização.
3. Comprometimento das Pessoas: É essencial para a Organização que as pessoas sejam competentes, empenhadas e comprometidas para entregar valor.
4. Abordagem por Processos: Atividades geridas como processos interrelacionados que funcionam como um sistema coerente permitem resultados mais consistentes.
5. Melhoria: As organizações que têm sucesso estão permanentemente focadas na melhoria.
6. Tomada de decisões baseadas em Evidências: Decisões baseadas na análise e avaliação de dados produzem resultados desejados.
7. Gestão das Relações: Gerir relações com partes interessadas relevantes (ex.: fornecedores) para atingir o sucesso sustentado.

A atividade desenvolvida pelos SMAS deve garantir o cumprimento dos princípios constantes do DL nº 194/2009, de 20 de agosto, alterado, que estabelece o regime jurídico dos serviços municipais de abastecimento público de água, de saneamento de águas residuais e de gestão de resíduos urbanos, assim como Regulamento n.º 446/2024, de 19 de abril, que aprova o Regulamento da Qualidade do Serviço Prestado ao Utilizador Final nos Setores das Águas e Resíduos.





Como princípios da gestão administrativa, financeira e patrimonial, os SMAS de Leiria são serviços dotados de autonomia administrativa e financeira no âmbito da atuação do Município de Leiria, encontrando-se na sua dependência, e sujeitos à ação de um Conselho de Administração. Ao nível do orçamento e finanças, os SMAS de Leiria submetem a sua proposta de Orçamento, elaborado com base nas suas receitas própria, à aprovação da Assembleia Municipal de Leiria, de acordo com o disposto na alínea c) do n.º 1 do artigo 33.º conjugado com a alínea a) do n.º 1 do artigo 25.º ambos da Lei n.º 75/2013, de 12 de setembro. O orçamento dos SMAS de Leiria deve ser anexo ao Orçamento Municipal.

Quanto às Contas e Relatório e Contas, no cumprimento da alínea e) do artigo 13.º da Lei n.º 50/2012, de 31 de agosto, conjugada com a alínea j) do n.º 1 do artigo 35.º do Anexo I da Lei 75/2013, de 12 de setembro, os SMAS de Leiria remetem as mesmas para aprovação da Câmara Municipal e apreciação e votação da Assembleia Municipal nos termos do exigido pela alínea i) do n.º 1 do artigo 33.º da Lei n.º 75/2013, de 12 de setembro, conjugada com a alínea l) do n.º 2 do artigo 25.º da Lei 75/2013, de 12 de setembro.

Estes Serviços Municipalizados dispõem de um Revisor Oficial de Contas e estão sujeitos à consolidação de contas com o Município de Leiria.

A atividade desenvolvida pelos SMAS de Leiria encontra-se sujeita à regulação e supervisão da ERSAR – Entidade Reguladora dos Serviços de Água e Resíduos, a quem compete também, o exercício de funções de autoridade competente para a coordenação e a fiscalização do regime da qualidade da água para consumo humano.

Sendo os SMAS de Leiria, um operador de Serviço Essencial nos termos de aplicação da Lei 46/2018, de 13 de agosto, que estabelece o regime Jurídico da Segurança do Ciberespaço, e do Decreto-Lei n.º 65/2021, de 30 de julho, os SMAS de Leiria deram cumprimento obrigações legais junto do Centro Nacional de Cibersegurança. Atualmente, os SMAS de Leiria preparam a implementação do Regime Jurídico de Cibersegurança, aprovado pelo Decreto-Lei n.º 125/2025, de 4 de dezembro, com entrada em vigor a partir de 3 de abril de 2026.

No que diz respeito à regulação económica da ERSAR, compete a esta Entidade regulamentar, avaliar e auditar a fixação das tarifas praticadas pelo SMAS de Leiria. No mesmo sentido, o artigo 21.º da Lei n.º 73/2013, de 3 de setembro, estabelece que as tarifas municipais dos serviços de abastecimento, saneamento de águas residuais e resíduos estão sujeitas ao parecer dessa Entidade Reguladora no que respeita à sua conformidade com as disposições legais e regulamentares em vigor. Assim, anualmente a proposta de tarifário a aplicar pelos SMAS de Leiria é submetida à ERSAR para sua avaliação e conformação face aos instrumentos legais em vigor.

Nos termos da alínea e) do nº1 do artigo 33º do Lei nº75/2013, de 12 de setembro, os SMAS de Leiria devem remeter a proposta de tarifários para a Câmara Municipal de Leiria, para os fixar.

Os SMAS de Leiria, estão também sujeitos à intervenção da ERSAR em matéria de qualidade de serviço. A intervenção da ERSAR em matéria de qualidade de serviço resulta de uma avaliação anual tendo por base indicadores em que os resultados desta avaliação são parte integrante do Relatório Anual dos Serviços de Águas e Resíduos em Portugal (RASARP). A regulação da qualidade de serviço tem por objetivo melhorar a eficácia e a eficiência com que são prestados os serviços de águas e resíduos.

Na atividade de abastecimento público de água, os SMAS de Leiria devem garantir, sob a fiscalização das entidades competentes, o controlo da qualidade da água para consumo humano, de acordo com os parâmetros legais e regulamentares aplicáveis. Para cumprimentos destas exigências legais, os SMAS de Leiria elaboram anualmente o Programa de Controlo da Qualidade da Água (PCQA) e submetem-no a aprovação da ERSAR, cabendo a esta entidade coordenar e a fiscalizar a respetiva implementação.





No cumprimento da legislação, os SMAS de Leiria implementam o PCQA, sendo as situações de incumprimento dos valores paramétricos comunicadas às entidades competentes. Os resultados do controlo da qualidade da água nos pontos de entrega e na torneira do consumidor realizado pelas entidades gestoras são também incluídos no RASARP.

No que diz respeito à regulação ambiental, as entidades gestoras estão ainda sujeitas à intervenção da Agência Portuguesa do Ambiente.

Os serviços prestados de abastecimento de água e recolha de águas residuais assentam nos princípios da defesa do interesse público, do carácter integrado dos sistemas, da eficiência produtiva, que pressupõe a adequada recuperação dos gastos associados à provisão dos serviços, e da prevalência da gestão empresarial, alinhados com as políticas públicas e os planos estratégicos setoriais nacionais.

Nos termos do estabelecido pelo artigo 12.º da Lei 50/2012, de 31 de agosto, os SMAS de Leiria são geridos por um Conselho de Administração, constituído por um presidente e dois vogais. Entre 1 de Janeiro e 31 de Outubro integraram o Conselho de Administração dos Serviços Municipalizados de Água e Saneamento de Leiria, os seguintes membros:

- Presidente - Gonçalo Nuno Bértolo Gordalina Lopes;
- Vogal - Ricardo Miguel Faustino dos Santos;
- Vogal - Ricardo de Jesus Gomes.

A Câmara Municipal de Leiria, em reunião de 31 de outubro de 2025, no uso da competência que lhe é conferida pela alínea pp) do n.º 1 do artigo 33.º do Anexo I à Lei n.º 75/2013, de 12 de setembro, conjugada com o disposto no n.º 2 e n.º 3 do artigo 12.º da Lei n.º 50/2012, de 31 de agosto, alterada, nomeou para integrar o Conselho de Administração dos Serviços Municipalizados de Água e Saneamento de Leiria, os seguintes membros:

- Presidente - Gonçalo Nuno Bértolo Gordalina Lopes;
- Vogal - Ricardo Miguel Faustino dos Santos;
- Vogal - José Manuel da Cunha.

As competências do Conselho de Administração estão vertidas no artigo 13.º da Lei 50/2012, de 31 de agosto, tendo, ainda, sido delegadas pela Câmara Municipal de Leiria, no Conselho de Administração dos SMAS, as competências para autorização, independentemente do valor, de despesas para a aquisição e de bens e serviços e locação, bem como a autorização de realização de despesa para a execução de empreitadas de obras públicas, autorizando, ainda, nos termos do artigo 46.º, n.º 1 do CPA, a subdelegação no Presidente do Conselho de Administração dos Serviços Municipalizados de Água e Saneamento de Leiria, até 249.398,94 Euros.

Nos termos do estabelecido pelo artigo 15.º da Lei 50/2012, de 31 de agosto, alterada, os SMAS de Leiria dispõem de um Diretor Delegado, cujo cargo se manteve ocupado em regime de comissão de serviço e nomeação publicada pelo Aviso n.º 15048/2020.

A Direção Delegada de Administração é uma unidade orgânica nuclear diretamente dependente do Conselho de Administração, à qual compete desenvolver todas as atividades que resultem de lei ou de regulamentação administrativa, ou que lhe sejam diretamente atribuídas por decisão superior ou na sequência de deliberação, no âmbito da





correspondente área de atuação, designadamente definir, coordenar e orientar a atuação das unidades orgânicas instrumentais e operacionais representativas das grandes áreas de atuação dos SMAS de Leiria.

Apresentam-se na dependência direta do Diretor Delegado:

- a) Divisão de Controlo de Gestão e Estratégia (DCGE) - O cargo de chefia de divisão encontrou-se ocupado, em regime comissão de serviço até 31 de dezembro de 2025;
- b) Divisão Comercial (DC) - O cargo de chefia de divisão, encontrou-se ocupado, em regime de comissão de serviço, até 31 de dezembro de 2025;
- c) Divisão de Planeamento e Projeto (DPP) - O cargo de chefia de divisão encontrou-se ocupado, em regime de comissão de serviço, até 31 de dezembro de 2025;
- d) Divisão de Obras e Fiscalização (DOF) - O cargo de chefia de divisão encontrou-se ocupado, em regime de comissão de serviço, até 31 de dezembro de 2025;
- e) Divisão de Exploração (DE) - O cargo de chefia de divisão encontrou-se ocupado, em regime de comissão de serviço, até 31 de dezembro de 2025;
- f) Divisão de Manutenção (DM) - O cargo de chefia de divisão encontra-se ocupado, em regime de comissão de serviço, até 31 de dezembro de 2025;
- g) Divisão de Laboratório de Controlo de Qualidade (DLCQ) - O cargo de chefia de divisão encontra-se ocupado, em regime de comissão de serviço, até 31 de dezembro de 2025;
- h) Divisão de Inovação e Sistemas de Informação (DISI) - O cargo de chefia de divisão encontra-se ocupado, em regime de comissão de serviço, até 31 de dezembro de 2025;
- i) Divisão de Operação de Águas Pluviais (DOAP) - Esta Divisão não tem cargo ocupado.

Encontram-se ainda na dependência direta do Diretor Delegado, os seguintes serviços:

- Apoio Administrativo à Direção;
- Recursos Humanos;
- Apoio Jurídico;
- Segurança, Higiene e Saúde no Trabalho.

Ponto 1.2

As demonstrações financeiras foram preparadas com base nos registos contabilísticos mantidos em conformidade com o Sistema de Normalização Contabilística para as Administração Públicas (SNCAP), aprovado pelo Decreto-Lei n.º 192/2015, de 11 de setembro, e foram aplicados os requisitos das Normas de Contabilidade Pública (NCP) relevantes para entidade.

A informação está comparativa com respeito ao período anterior para todas as quantias relatadas nas demonstrações financeiras.

Os saldos de caixa e seus equivalentes de €6.748.612,37 corresponde a €2.030,78 de caixa, €4.746.522,62 de depósitos à ordem, €804.976,61 de depósitos consignados relativos a adiantamentos de clientes e cobranças de Resíduos Sólidos Urbanos (RSU) a entregar ao Município de Leiria e €1.195.082,36 relativos a garantias e cauções prestadas por terceiros.





Quadro 1 - Desagregação de caixa e depósitos		
Conta	Euros	
Caixa A		2 030,78
Depósitos bancários à Ordem		4 746 522,62
Banco Santander Totta	2 067 875,43	
Novo Banco	1 058 406,74	
Caixa Geral de Depósitos,SA	1 607 840,67	
Caixa Central de Crédito Agrícola Mutuo, CrI	12 399,78	
Outros Depósitos		2 000 058,97
Depósitos Consignados - BPI	804 976,61	
Depósitos de garantias e cauções - Novo Banco	1 195 082,36	
Total de caixa e depósitos		6 748 612,37

O valor em depósitos bancários que não está disponível para uso da entidade ascende a 2.000.058,97 €, relativos a Operações de Tesouraria no âmbito de operações de cobranças a clientes, cobrança de Resíduos Sólidos a entregar ao Município de Leiria e garantias e cauções prestadas por terceiros.

Nota 2 - Principais políticas contabilísticas, alterações nas estimativas contabilísticas e erros

Ponto 2.1

As bases de mensuração utilizadas na elaboração das demonstrações financeiras são as definidas na Normas de Contabilidade Pública, assim:

- Os ativos fixos tangíveis são reconhecidos ao custo de aquisição ou de produção, nos termos da NCP5. As depreciações são calculadas pelo método das quotas constantes de acordo com o Classificador Complementar 2. Para os bens adquiridos até 2001 utilizam-se as taxas emanadas no Decreto-Regulamentar 25/2009 de 14 de fevereiro. Para os bens adquiridos após 2002 são utilizadas as taxas estabelecidas no CIBE aprovado pela Portaria n.º 671/2000, de 17 de abril. De acordo com a FAQ44 emitida pela Comissão de Normalização Contabilística Pública, os SMAS de Leiria aplicam as vidas úteis do CC2, que são iguais às aplicadas no CIBE, para a tipologia de imóveis reconhecidos no Património.
- Os ativos intangíveis são reconhecidos ao custo de aquisição e as amortizações são calculadas pelo método das quotas constantes, nos termos da NCP 3.
- Os inventários são valorizados ao custo de aquisição ou de produção. As matérias primas e subsidiárias e despesas adicionais são reconhecidas ao custo de aquisição. O critério de movimentação de saídas de stock é o custo médio ponderado, nos termos da NCP 10.
- Nos acréscimos e diferimentos, os rendimentos e gastos são reconhecidos de acordo com a periodização do exercício, sendo reconhecidos de acordo com pontos 3 e 4 da Estrutura Conceptual.
- Os subsídios para investimentos são reconhecidos pelo método das quotas constantes como rendimentos sem contraprestação, nos termos da NCP 5 e NCP 14, de acordo com vida útil do CC2 atribuído ao ativo fixo financiado.
- As dívidas de e a terceiros são expressas pelas importâncias constantes nos documentos que as titulam, sendo registadas em euros.





- g) As imparidades de cobrança duvidosa foram apuradas com base na NCP 9, considerando os valores em dívida há mais de 6 meses, sendo este o prazo possível de prescrição da dívida de acordo com nº1 do art.97º do Regulamento 170/2014, elaborado ao abrigo do nº1 do art.º 10º da Lei 12/2008.
- h) As disponibilidades de caixa e seus equivalentes são expressas pelos montantes dos meios de pagamentos e dos saldos de todas as contas de depósitos, sendo os mesmos expressos em euros.

Nota 3 - Ativos intangíveis

Ponto 3.1

A vida útil usada para os programas de computador e sistemas de informação é de 3 anos, exceto quando haja informação de vida útil diferente, e o método aplicado é do das quotas constantes.

A rubrica de Outros Ativos Intangíveis inclui estudos e projetos de infraestruturas de água e saneamento, totalmente depreciadas considerando uma vida útil de 3 anos.

Rubricas	Início do período				Final do Período			
	Quantia Bruta	Amortizações Acumuladas	Perdas por imparidade Acumuladas	Quantias Escriturada	Quantia Bruta	Amortizações Acumuladas	Perdas por imparidade Acumuladas	Quantias Escriturada
Ativos intangíveis de domínio público, património histórico, artístico e cultural	-	-	-	-	-	-	-	-
Goodwill	-	-	-	-	-	-	-	-
Projetos de desenvolvimento	-	-	-	-	-	-	-	-
Programas de computador e sistemas de informação	788 669,78	717 809,85	-	70 859,93	934 273,56	659 988,23	-	274 285,33
Propriedade industrial e intelectual	-	-	-	-	-	-	-	-
Outros	1 447 510,45	1 447 510,45	-	-	1 447 510,45	1 447 510,45	-	-
Ativos intangíveis em curso	-	-	-	-	-	-	-	-
Total	2 236 180,23	2 165 320,30	-	70 859,93	2 381 784,01	2 107 498,68	-	274 285,33

Ponto 3.2

A quantia escriturada corresponde maioritariamente a software adquirido no exercício cuja vida útil atribuída é de 3 anos.

Rubricas	Quantia Escriturada Inicial	Variações							Quantia Escriturada Final
		Adições	Transf. Internas	Revalorizações	Reversões perdas	Perdas por imparidade	Amortizações período	Diminuições	
Ativos intangíveis de domínio público, património histórico, artístico e cultural	-	-	-	-	-	-	-	-	-
Goodwill	-	-	-	-	-	-	-	-	-
Projetos de desenvolvimento	-	-	-	-	-	-	-	-	-
Programas de computador e sistemas de informação	70 859,93	272 515,38	14 091,93	-	-	-	83 181,91	-	274 285,33
Propriedade industrial e intelectual	-	-	-	-	-	-	-	-	-
Outros	-	-	-	-	-	-	-	-	-
Ativos intangíveis em curso	-	-	-	-	-	-	-	-	-
Total	70 859,93	272 515,38	14 091,93	-	-	-	83 181,91	-	274 285,33





Os aumentos de ativos intangíveis resultam de aquisições por procedimentos ao abrigo do Código de Contratos Públicos e renovações de licenciamentos por Ajuste Direto, com critérios materiais.


Rubricas	Adições									
	Internas	Compras	Cessão	Transf ou troca	Doação	Pagamento em parcelas	Locação fin.	Fusão, cisão	Outras	Total
Ativos intangíveis de domínio público, património histórico, artístico e cultural	-	-	-	-	-	-	-	-	-	-
Goodwill	-	-	-	-	-	-	-	-	-	-
Projetos de desenvolvimento	-	-	-	-	-	-	-	-	-	-
Programas de computador e sistemas de informação	-	272 515,38	-	-	-	-	-	-	-	272 515,38
Propriedade industrial e intelectual	-	-	-	-	-	-	-	-	-	-
Outros	-	-	-	-	-	-	-	-	-	-
Ativos intangíveis em curso	-	-	-	-	-	-	-	-	-	-
Total	-	272 515,38	-	-	-	-	-	-	-	272 515,38

No exercício de 2025 foram abatidos ativos intangíveis totalmente depreciados no valor de €141.003,53.

Quadro 3.2 - Complemento				
Divulgação de Compromissos Contratuais para a Aquisição de Ativos Intangíveis				
Rúbrica	2025	2026	2027	2028
07.01.08 - Software Informático	544 839,67 €	274 287,07 €	163 250,02 €	121 426,83 €
	544 839,67 €	274 287,07 €	163 250,02 €	121 426,83 €

Durante o exercício não se registaram diminuições de ativos intangíveis.






Ponto 3.5

Nr. Inv	Descrição	CC2	Data Aquisição	Data de Registo	Valor Contabilístico	Alterações Patrimoniais	Amortizações Acumuladas	Valor Líquido
58612	Licença Software Visio Profissional	443	21/06/2017	13/07/2021	498,20	0,00	498,20	0,00
58615	Modulo Erp e Sua Adaptacao Ao Snc-ap	443	30/12/2016	13/07/2021	21 000,00	0,00	21 000,00	0,00
58642	Software Serv Saas Emmsys	443	13/10/2016	13/07/2021	200,00	0,00	200,00	0,00
58643	Software Serv Saas Emmsys	443	13/10/2016	13/07/2021	200,00	0,00	200,00	0,00
58645	Software de Automação	443	20/04/2016	13/07/2021	335,00	0,00	335,00	0,00
58646	Licenças Autocad Map 3d 3 Anos	443	09/03/2016	13/07/2021	3 786,76	0,00	3 786,76	0,00
58648	Software Automatação Eta Barosa	443	11/02/2016	13/07/2021	188,00	0,00	188,00	0,00
58649	Software Automatação Reserv. Parceiros	443	11/02/2016	13/07/2021	188,00	0,00	188,00	0,00
58653	Autocad Map3d-network Activation Fee	443	18/06/2015	13/07/2021	1 589,50	0,00	1 589,50	0,00
58654	Autocad Map3d-network Activation Fee	443	18/06/2015	13/07/2021	1 589,50	0,00	1 589,50	0,00
58671	Upgrade Autocad Lt 2009	443	26/11/2008	13/07/2021	999,00	0,00	999,00	0,00
58672	Upgrade Autocad Lt 2009	443	26/11/2008	13/07/2021	999,00	0,00	999,00	0,00
58673	Upgrade Autocad Lt 2009 Slim From Autocad 2006-2008	443	26/11/2008	13/07/2021	560,00	0,00	560,00	0,00
58726	Ascent Capture Scan Volume 5k	443	31/12/2005	13/07/2021	1 130,00	0,00	1 130,00	0,00
58727	Modulo Integração Entidades/eprocess	443	31/12/2005	13/07/2021	1 667,00	0,00	1 667,00	0,00
58728	Vrs 4.0 Plus Desktop Scanner 25 Ppm	443	31/12/2005	13/07/2021	693,00	0,00	693,00	0,00
58730	Backup Exec 10 For Windows Server	443	28/09/2005	13/07/2021	620,00	0,00	620,00	0,00
58731	Exchange Svr All Languages	443	28/09/2005	13/07/2021	355,19	0,00	355,19	0,00
58732	Isa Server All Languages	443	28/09/2005	13/07/2021	657,79	0,00	657,79	0,00
58733	Windows Svr Std All Languages	443	28/09/2005	13/07/2021	356,42	0,00	356,42	0,00
58734	Ibmi Series Ppam 04171	443	16/03/2005	13/07/2021	588,00	0,00	588,00	0,00
58735	30% Software Gestao Documental	443	01/01/2004	13/07/2021	5 736,00	0,00	5 736,00	0,00
58736	Licenças Microsoft e Software	443	01/01/2004	13/07/2021	1 546,19	0,00	1 546,19	0,00
58737	Softw Modulo Conciliaç Bancar	443	01/01/2004	13/07/2021	1 350,00	0,00	1 350,00	0,00
58738	Sql Svr+sql Cal+sql Svrkit MM	443	01/01/2004	13/07/2021	860,48	0,00	860,48	0,00
58739	Acordo Empresarial Microsft	443	01/01/2003	13/07/2021	14 902,41	0,00	14 902,41	0,00
58740	Agent For Sql Server	443	01/01/2003	13/07/2021	612,94	0,00	612,94	0,00
58741	Instal Formacao Gestao Pessoal	443	01/01/2003	13/07/2021	3 545,00	0,00	3 545,00	0,00
58742	Instalacao Office Connect Dual	443	01/01/2003	13/07/2021	161,00	0,00	161,00	0,00
58743	Lic Autodeskmap2004+liccad2000	443	01/01/2003	13/07/2021	14 514,00	0,00	14 514,00	0,00
58744	Office Connect Dual Speed Hub	443	01/01/2003	13/07/2021	220,00	0,00	220,00	0,00
58745	Software Contab Compras Patrim	443	01/01/2003	13/07/2021	4 987,96	0,00	4 987,96	0,00
58746	Software Contab Orçamental	443	01/01/2003	13/07/2021	1 995,19	0,00	1 995,19	0,00
58747	Software Labgest 2002	443	01/01/2003	13/07/2021	2 930,00	0,00	2 930,00	0,00
58748	Software Modulo Stocks	443	01/01/2003	13/07/2021	3 491,59	0,00	3 491,59	0,00
58749	Software Modulo Tesouraria	443	01/01/2003	13/07/2021	2 992,79	0,00	2 992,79	0,00
58750	Software-contabilidade Analiti	443	01/01/2003	13/07/2021	3 990,38	0,00	3 990,38	0,00
58751	Software-contabilidade Geral	443	01/01/2003	13/07/2021	3 990,38	0,00	3 990,38	0,00
58752	Suporte Magnetico T Conser Esg	443	01/01/2003	13/07/2021	753,89	0,00	753,89	0,00
58754	50% Contabilidade Orçamental	443	01/01/2001	13/07/2021	1 995,19	0,00	1 995,19	0,00
58755	Config Software Servid e Backu	443	01/01/2001	13/07/2021	15 249,62	0,00	15 249,62	0,00
58756	Licença Software Office Pc'S	443	01/01/2001	13/07/2021	6 592,27	0,00	6 592,27	0,00
58757	Software Ambio 2000v2001modagu	443	01/01/2001	13/07/2021	642,20	0,00	642,20	0,00
58758	Software Virus Defense Suite	443	01/01/2001	13/07/2021	4 077,82	0,00	4 077,82	0,00
58759	Programa Análise Financeira	443	01/01/2000	13/07/2021	324,22	0,00	324,22	0,00
58760	Programa Anti-virus 2000 6.0	443	01/01/2000	13/07/2021	49,88	0,00	49,88	0,00
58761	Software Windows 98 Cd Oem	443	01/01/2000	13/07/2021	125,80	0,00	125,80	0,00
58762	Windows 98 Cd Oem Portugues	443	01/01/2000	13/07/2021	124,70	0,00	124,70	0,00
58763	Actual. Software Gimo V.6.1j	443	01/01/1999	13/07/2021	49,88	0,00	49,88	0,00
58764	Software - Autocad Lt Win 98	443	01/01/1999	13/07/2021	1 235,82	0,00	1 235,82	0,00
58765	Software Especifico P/ Windows	443	01/01/1999	13/07/2021	2 374,28	0,00	2 374,28	0,00
58766	Software-autocad 2000	443	01/01/1999	13/07/2021	3 960,36	0,00	3 960,36	0,00
58767	Software-windows 98 Cd Oem	443	01/01/1999	13/07/2021	90,47	0,00	90,47	0,00
58768	Software-windows 98 Cd Oem	443	01/01/1999	13/07/2021	93,75	0,00	93,75	0,00
58769	Upgrade Sistema Ncr Ano 2000	443	01/01/1999	13/07/2021	1 745,79	0,00	1 745,79	0,00
58770	Windows 98 Cd Oem Portugues	443	01/01/1999	13/07/2021	114,20	0,00	114,20	0,00
58771	Windows 98 Cd Oem Portugues	443	01/01/1999	13/07/2021	375,00	0,00	375,00	0,00
58772	Windows Nt Server 4.0ing	443	01/01/1999	13/07/2021	892,25	0,00	892,25	0,00
58773	Windows Nt Server Open Lic A	443	01/01/1999	13/07/2021	192,05	0,00	192,05	0,00
58774	Desenho - Autocad 13 P/v	443	01/01/1998	13/07/2021	743,21	0,00	743,21	0,00
58775	Prog Gi C/c Client e Viat Frot	443	01/01/1998	13/07/2021	1 516,35	0,00	1 516,35	0,00
58776	Software Access Win 3270	443	01/01/1997	13/07/2021	2 164,28	0,00	2 164,28	0,00
58777	Software Facturacao	443	01/01/1997	13/07/2021	1 149,23	0,00	1 149,23	0,00
58778	Software-access Wind 3270 Singl	443	01/01/1997	13/07/2021	288,80	0,00	288,80	0,00
58779	Software-prog Adse-gest Benef	443	01/01/1997	13/07/2021	937,91	0,00	937,91	0,00
58780	Software-gestao Imobilizado	443	01/01/1996	13/07/2021	374,10	0,00	374,10	0,00
58781	Software	443	01/01/1995	13/07/2021	947,72	0,00	947,72	0,00
58782	Software Adq 1994	443	01/01/1994	13/07/2021	8 169,81	0,00	8 169,81	0,00
59232	70% Antena	443	31/07/2012	13/07/2021	55,97	0,00	55,97	0,00
59234	70% Antena	443	31/07/2012	13/07/2021	55,97	0,00	55,97	0,00
59235	30% Antena	443	16/05/2012	13/07/2021	23,98	0,00	23,98	0,00
59237	30% Antena	443	16/05/2012	13/07/2021	23,98	0,00	23,98	0,00
59316	Eear Casalinho Ee3-telegestão Software Pocarça Ma	443	31/12/2017	13/07/2021	1 403,86	0,00	1 403,86	0,00
59329	70% Serv Programação Rout Antenas	443	31/07/2012	13/07/2021	990,02	0,00	990,02	0,00






RELATÓRIO & CONTAS 2025

59331	70% Serv Programação Rout Antenas	443	31/07/2012	13/07/2021	990,02	0,00	990,02	0,00
59332	30% Serv Programação Rout Antenas	443	16/05/2012	13/07/2021	424,30	0,00	424,30	0,00
59334	30% Serv Programação Rout Antenas	443	16/05/2012	13/07/2021	424,29	0,00	424,29	0,00
59335	70% Serv Progrmaç Telegestao	443	23/04/2012	13/07/2021	990,01	0,00	990,01	0,00
59336	70% Servicos Programaç Sist Telegestão	443	23/04/2012	13/07/2021	990,01	0,00	990,01	0,00
59437	70% Software Telegestão	443	11/05/2012	13/07/2021	539,00	0,00	539,00	0,00
59625	Infraestrutura Andreus	449	01/01/2001	13/07/2021	28 461,86	0,00	28 461,86	0,00
59626	Estud Proj Agua 1994	449	01/01/1994	13/07/2021	32 809,78	0,00	32 809,78	0,00
59627	Estud Proj Agua -z Sudoeste	449	01/01/1994	13/07/2021	1 496,39	0,00	1 496,39	0,00
59628	Est Project Ag Z Centr-memoria	449	01/01/1994	13/07/2021	1 022,54	0,00	1 022,54	0,00
59629	Estud Proj Agua Monte Real	449	01/01/1994	13/07/2021	20 486,51	0,00	20 486,51	0,00
59630	Estud Proj Agua Z Norte	449	01/01/1994	13/07/2021	19 103,06	0,00	19 103,06	0,00
59631	Estud Proj Agua Z Sudeste	449	01/01/1994	13/07/2021	16 024,38	0,00	16 024,38	0,00
59632	Estud Proj Saneamento-leiria	449	01/01/1994	13/07/2021	62 329,88	0,00	62 329,88	0,00
59633	Est Projectos-casal Martos	449	01/01/1992	13/07/2021	23 830,07	0,00	23 830,07	0,00
59634	Est Projectos Monte Real	449	01/01/1991	13/07/2021	33 753,02	0,00	33 753,02	0,00
59635	Est Projectos Zona Norte	449	01/01/1992	13/07/2021	97 624,89	0,00	97 624,89	0,00
59636	Est Projectos Zona Norte	449	01/01/1995	13/07/2021	8 916,60	0,00	8 916,60	0,00
59637	Proj-saneamento Leiria	449	01/01/1992	13/07/2021	22 573,72	0,00	22 573,72	0,00
59638	Est Proj-saneamento Leiria	449	01/01/1995	13/07/2021	24 808,99	0,00	24 808,99	0,00
59639	Est Proj-z Centro-boavista	449	01/01/1989	13/07/2021	17 063,87	0,00	17 063,87	0,00
59640	Est Proj-z Centro-monte Real	449	01/01/1989	13/07/2021	12 013,13	0,00	12 013,13	0,00
59641	Est Projectos-z Norte	449	01/01/1989	13/07/2021	10 714,88	0,00	10 714,88	0,00
59642	Est Projectos-memoria	449	01/01/1989	13/07/2021	15 831,54	0,00	15 831,54	0,00
59643	Est Projectos-boavista	449	01/01/1990	13/07/2021	6 257,08	0,00	6 257,08	0,00
59644	Est Projectos-memoria	449	01/01/1990	13/07/2021	5 648,10	0,00	5 648,10	0,00
59645	Est Projectos-z Norte	449	01/01/1990	13/07/2021	21 823,83	0,00	21 823,83	0,00
59646	San-est Project-leiria	449	01/01/1990	13/07/2021	4 519,22	0,00	4 519,22	0,00
59647	Est Projectos-cortes	449	01/01/1990	13/07/2021	3 595,45	0,00	3 595,45	0,00
59648	Est Projectos-cortes	449	01/01/1992	13/07/2021	11 985,50	0,00	11 985,50	0,00
59649	San-est Projectos-leiria	449	01/01/1993	13/07/2021	51 209,61	0,00	51 209,61	0,00
59650	Ag-est Projectos-boavista	449	01/01/1993	13/07/2021	15 059,39	0,00	15 059,39	0,00
59651	Ag-est Projectos-z Norte	449	01/01/1993	13/07/2021	31 513,19	0,00	31 513,19	0,00
59652	Ag-est Projectos-z Sudeste	449	01/01/1993	13/07/2021	48 222,79	0,00	48 222,79	0,00
59653	Ag-est Projectos-leiria	449	01/01/1993	13/07/2021	5 835,94	0,00	5 835,94	0,00
59654	Ag-est Projectos-cortes	449	01/01/1993	13/07/2021	17 914,57	0,00	17 914,57	0,00
59655	Ag-est Projectos-z Sudoeste	449	01/01/1993	13/07/2021	23 026,90	0,00	23 026,90	0,00
59656	Ag-est Projectos-casal Martos3	449	01/01/1993	13/07/2021	9 374,41	0,00	9 374,41	0,00
59657	San-est Projectos-leiria	449	01/01/1991	13/07/2021	2 138,85	0,00	2 138,85	0,00
59658	Ag-est Projectos-cortes	449	01/01/1991	13/07/2021	1 446,14	0,00	1 446,14	0,00
59659	Ag-est Projectos-boavista	449	01/01/1991	13/07/2021	10 154,79	0,00	10 154,79	0,00
59660	Ag-est Projectos-monte Real	449	01/01/1991	13/07/2021	27 361,19	0,00	27 361,19	0,00
59661	Ag-est Projectos-z Norte	449	01/01/1991	13/07/2021	77 342,93	0,00	77 342,93	0,00
59662	Ag-est Projectos-memoria	449	01/01/1988	13/07/2021	2 171,44	0,00	2 171,44	0,00
59663	San-est Projectos-leiria	449	01/01/1986	13/07/2021	21 294,56	0,00	21 294,56	0,00
59664	Ag-est Projectos-memoria	449	01/01/1986	13/07/2021	18 224,41	0,00	18 224,41	0,00
59665	San-est Projectos-leiria	449	01/01/1997	13/07/2021	13 446,00	0,00	13 446,00	0,00
59666	Ag- Est Projectos-z Norte	449	01/01/1997	13/07/2021	71 019,06	0,00	71 019,06	0,00
59667	Proj Abast Ag Z N-bajouca	449	01/01/1997	13/07/2021	5 087,74	0,00	5 087,74	0,00
59668	Proj Saneam-etar Riba Daves	449	01/01/1997	13/07/2021	4 839,74	0,00	4 839,74	0,00
59669	San-est Proj-cidade Leiria	449	01/01/1998	13/07/2021	3 588,35	0,00	3 588,35	0,00
59670	San-est Project-cidade Leiria	449	01/01/1998	13/07/2021	17 894,33	0,00	17 894,33	0,00
59671	San-leiria-etar Riba D Aves	449	01/01/1998	13/07/2021	14 571,01	0,00	14 571,01	0,00
59672	San-cidad Leiria-etar Carreira	449	01/01/1998	13/07/2021	5 175,20	0,00	5 175,20	0,00
59673	Ag-est Projectos-z Norte Leiri	449	01/01/1999	13/07/2021	17 208,53	0,00	17 208,53	0,00
59674	Ag-est Projectos-z Norte Leiri	449	01/01/1999	13/07/2021	17 607,57	0,00	17 607,57	0,00
59675	San-est Projectos-z Ind Pousos	449	01/01/1999	13/07/2021	1 477,08	0,00	1 477,08	0,00
59676	San-projecto Etar Riba de Aves	449	01/01/2000	13/07/2021	16 407,85	0,00	16 407,85	0,00
59677	San-proj. Azoia,maceira-/jm 00	449	01/01/2000	13/07/2021	38 920,95	0,00	38 920,95	0,00
59678	San-project Etar Riba D Aves	449	01/01/2000	13/07/2021	5 355,61	0,00	5 355,61	0,00
59679	San-project Etar Riba D Aves	449	01/01/2000	13/07/2021	17 929,65	0,00	17 929,65	0,00
59680	San-proj Eeelev Esg A do Barbas	449	01/01/2001	13/07/2021	16 024,48	0,00	16 024,48	0,00
59681	San-proj Etar Riba d'Aves	449	01/01/2001	13/07/2021	2 554,41	0,00	2 554,41	0,00
59682	San-domestico Etar Riba d'Aves	449	01/01/2001	13/07/2021	9 609,44	0,00	9 609,44	0,00
59683	San-drenag Esg Lug Maceira	449	01/01/2001	13/07/2021	7 490,50	0,00	7 490,50	0,00
59684	San-drenag Esg Lug Maceira	449	01/01/2001	13/07/2021	27 787,87	0,00	27 787,87	0,00
59685	San-etar Carreira	449	01/01/2001	13/07/2021	10 642,34	0,00	10 642,34	0,00
59686	San-leiria Pernelhas e Brogal	449	01/01/2001	13/07/2021	28 975,42	0,00	28 975,42	0,00
59687	San-leiria C Cortiãa e Moura	449	01/01/2001	13/07/2021	27 428,90	0,00	27 428,90	0,00
59688	San Diversos Lugares Maceira	449	01/01/2001	13/07/2021	22 004,56	0,00	22 004,56	0,00
59689	Est Prtojectos-monte Real	449	01/01/1990	13/07/2021	14 517,01	0,00	14 517,01	0,00
59690	Ag-est Projectos-monte Real	449	01/01/1988	13/07/2021	28 198,59	0,00	28 198,59	0,00
59691	Proj San-etar Olhalvas	449	01/01/1997	13/07/2021	1 160,07	0,00	1 160,07	0,00
59692	Proj Saneam-etar Olhalvas	449	01/01/1997	13/07/2021	3 501,56	0,00	3 501,56	0,00
59693	Proj Saneam-etar Olhalvas	449	01/01/1997	13/07/2021	5 048,32	0,00	5 048,32	0,00
59694	Proj San-etar Olhalvas	449	01/01/1997	13/07/2021	4 093,09	0,00	4 093,09	0,00
59695	Proj San-etar Olhalvas	449	01/01/1997	13/07/2021	2 626,17	0,00	2 626,17	0,00






RELATÓRIO & CONTAS 2025

59696	Proj San-etar Olhalvas	449	01/01/1997	13/07/2021	3 786,24	0,00	3 786,24	0,00
59697	San-est Projectos-z Ind Pousos	449	01/01/1999	13/07/2021	2 954,15	0,00	2 954,15	0,00
59698	Proj Rede San-andri-azabucho	449	01/01/1997	13/07/2021	6 463,42	0,00	6 463,42	0,00
59699	Proj Rede Saneam Riba Daves	449	01/01/1997	13/07/2021	10 210,20	0,00	10 210,20	0,00
59700	Proj Rede Colect-caraguejeira	449	01/01/1997	13/07/2021	4 648,32	0,00	4 648,32	0,00
59701	Proj Rede Colect-m Roda Varzea	449	01/01/1997	13/07/2021	12 621,24	0,00	12 621,24	0,00
59702	Proj Rede Saneam-leiria	449	01/01/1997	13/07/2021	42 067,54	0,00	42 067,54	0,00
59703	San-cidad Leiria-etar Olhalvas	449	01/01/1998	13/07/2021	5 369,06	0,00	5 369,06	0,00
59704	San-redes Colect-etar Olhalvas	449	01/01/1998	13/07/2021	4 482,00	0,00	4 482,00	0,00
59705	San-rede Colect Diversos Lug	449	01/01/1998	13/07/2021	2 684,53	0,00	2 684,53	0,00
59706	San-rede Colect-etar Olhalvas	449	01/01/1998	13/07/2021	1 742,03	0,00	1 742,03	0,00
59707	San-sist Depend Etar Olhalvas	449	01/01/1998	13/07/2021	6 349,50	0,00	6 349,50	0,00
59708	San-rede Colect-etar Olhalvas	449	01/01/1998	13/07/2021	5 555,81	0,00	5 555,81	0,00
59709	San-rede Colect-etar Olhalvas	449	01/01/1998	13/07/2021	2 322,70	0,00	2 322,70	0,00
59710	San-rede Colect-etar Olhalvas	449	01/01/1998	13/07/2021	386,69	0,00	386,69	0,00
59711	San-rede Colect-etar Olhalvas	449	01/01/1998	13/07/2021	580,68	0,00	580,68	0,00
59712	San-rede Colect-etar Olhalvas	449	01/01/1998	13/07/2021	1 742,03	0,00	1 742,03	0,00
59713	San-redes Colect-etar Olhalvas	449	01/01/1998	13/07/2021	4 166,86	0,00	4 166,86	0,00
59714	San-rede Colect-etar Olhalvas	449	01/01/1998	13/07/2021	2 200,65	0,00	2 200,65	0,00
63574	Autocad Toolset anual Sbscription Multi-user para cartografia	443	08/03/2019	13/07/2021	2 376,00	0,00	2 376,00	0,00
63575	Autocad Toolset anual Sbscription Multi-user para cartografia	443	08/03/2019	13/07/2021	2 376,00	0,00	2 376,00	0,00
64155	Sistema Integrado de Gestão - ERP AIRC	443	29/03/2019	13/07/2021	20 601,90	106 528,60	127 130,50	0,00
65474	Software de Suporte à Virtualização de Postos de Trabalho	443	19/07/2019	13/07/2021	2 898,00	1 330,83	4 228,83	0,00
65998	Software de Suporte à Virtualização de Postos de Trabalho	443	19/07/2019	13/07/2021	2 898,00	1 330,83	4 228,83	0,00
66497	Sistema de telegestão Reservatório de Caldeelas	443	08/11/2019	13/07/2021	1 359,00	0,00	1 359,00	0,00
69093	Software controle e ligação à telegestão "waternet" EEAR Pocariça II V.Lagoa - ANALITICA 94.2.01.02.31 EEAR Pocariça 2	443		13/07/2021	3 034,63	0,00	3 034,63	0,00
78149	Pacote de software para cópia de segurança (back-up) ou recuperação - 3 anos	443	18/12/2020	13/07/2021	6 850,65	0,00	6 850,65	0,00
78150	Pacote de software para ligações diversas em rede Central Telefónica - 3 anos	443	18/12/2020	13/07/2021	3 317,65	0,00	3 317,65	0,00
78151	Pacote de software antivírus - 3 anos	443	30/12/2020	13/07/2021	4 868,40	0,00	4 868,40	0,00
80246	Software SP60 GNSS Option	443	26/03/2021	06/08/2021	1 742,50	0,00	1 742,50	0,00
88921	Programas da plataforma Easyscore	443	03/09/2021	10/11/2021	2 666,64	1 333,36	4 000,00	0,00
88922	Programas da plataforma Monitorização de contadores	443	03/09/2021	10/11/2021	4 160,00	2 080,00	6 240,00	0,00
88923	Programas da plataforma Gestão Riscos Empresariais	443	03/09/2021	10/11/2021	3 200,00	0,00	3 200,00	0,00
88924	Programas da plataforma Serviços de Desenvolvimento para criar Aplicação de gestão das constatações	443	03/09/2021	10/11/2021	1 500,00	0,00	1 500,00	0,00
88925	Licenças Microsoft Open Value Subscription (64 CoreCal, 64 Office, 64 Wine3, 1 SQLsvr, 40 WinSvr, 5 SQLcal, 1 Exchg e 1 Visio)	443	30/09/2021	10/11/2021	20 329,67	40 659,34	60 989,01	0,00
92002	Programa da plataforma Monitorização dívida	443	27/12/2021	21/01/2022	3 200,00	1 600,00	4 800,00	0,00
95096	Autocad - Licença Software Autodesk IST Single User 1Y sub from M2S	443	27/07/2022	31/08/2022	1 535,00	0,00	1 535,00	0,00
95097	Autocad - Licença Software Autodesk IST Single User 1Y sub from M2S	443	27/07/2022	31/08/2022	1 535,00	0,00	1 535,00	0,00
95098	Autocad - Licença Software Autodesk IST Single User 1Y sub from M2S	443	27/07/2022	31/08/2022	1 535,00	0,00	1 535,00	0,00
95099	Autocad - Licença Software Autodesk IST Single User 1Y sub from M2S	443	27/07/2022	31/08/2022	1 535,00	0,00	1 535,00	0,00
95927	Software RMS WEB de Sistema Monitorização Contínua Temperatura (5 utilizadres + 40pontos medição)	443	26/08/2022	16/09/2022	3 875,00	0,00	3 875,00	0,00
102525	Integração Reservatório Arrabal no Sistema Telegestão Waternet	443	16/11/2023	27/11/2023	2 657,00	0,00	2 657,00	0,00
TOTAL...					1 717 850,42 €	154 862,96 €	1 872 713,38 €	0,00 €




**Nota 4 – Acordos de concessão de serviços: Concedente**

Os acordos de concessão existentes entre os SMAS de Leiria e a AdCL, SA devem ser reconhecidos e mensurados nos termos da NCP4. Durante o exercício de 2022, promoveram-se contactos com a entidade concessionária no sentido de obter informação patrimonial dos ativos que estão a ser geridos por esta, nomeadamente quanto valor escriturado, depreciações e valor atual, data de aquisição, taxas de amortização e localização.

A 31 de dezembro de 2025 o valor líquido de ativos fixos geridos pela AdCL relativos ao acordo de concessão com os SMAS de Leiria é de 60.620.585,23 €, conforme listagem anexa.





Centros de Custo - AdCL	Valor aquisição	Amortização acumulada	Valor líquido
E 6.3.1.A - Picassinos	221 279,10	- 114 756,56	106 522,54
E 6.3.1.B - Vale da Neta	438 786,61	- 230 093,28	208 693,33
E.6.3.2.N (Lameiria - Barreiros)	1 644 337,66	- 861 656,46	782 681,20
E1.N (Leiria - Ponte das Mestras)	19 084,44	- 9 997,67	9 086,77
E2.N (Leiria - Ponte das Mestras/CEA)	76 418,96	- 40 033,22	36 385,74
E3.1.N (Fontainhas - Coimbra)	45 969,21	- 24 081,66	21 887,55
E4.1.2.1.N (Gaspara - Braçal)	67 632,64	- 35 425,83	32 206,81
E4.1.2.N (Cabeço do Gaspar - S.to Aleixo)	553 809,08	- 290 089,53	263 719,55
E4.1.N (Santo Aleixo - Monte Redondo)	608 223,25	- 318 633,00	289 590,25
E4.2.1.N (Marinha da Carpalhosa - Várzea)	616 139,43	- 322 758,88	293 380,55
E4.2.2A (Várzeas - Várzeas)	136 274,96	- 71 413,26	64 861,70
E4.2.2B.N (Assenha - Várzeas)	336 036,52	- 176 097,52	159 939,00
E4.2.3.N (Carregueira - Carregueira)	65 496,00	- 34 345,20	31 150,80
E4.2.4B.N (Ruivaqueira - Serra Porto Urso)	79 920,87	- 41 861,79	38 059,08
E4.2.N (Escoura - Serra Porto Urso)	1 369 883,80	- 715 320,03	654 563,77
E4.2B.N (Casal - Várzeas)	80 141,66	- 41 983,46	38 158,20
E6.1.N (Vale do Pinheiro - Barreiros)	412 941,95	- 216 319,90	196 622,05
E6.2.N (Trutas - Amor)	1 614 433,09	- 807 812,54	806 620,55
E6.3.1.N (Picassinos - Barreiros)	953 768,39	- 494 361,57	459 406,82
E6.3.2.1.1.N (Barracão - Vale da Vinha)	211 677,30	- 110 984,41	100 692,89
E6.3.2.1.N (Bid.ª de Cima - Pinhal do Ou)	309 848,61	- 162 350,10	147 498,51
E6.3.3.1.N (Pinheiros - Ponte da Pedra)	394 218,73	- 194 761,66	199 457,07
E7.1.1.1.O (Leão - Figueira do Outeiro)	260 077,03	- 136 245,21	123 831,82
E7.1.1.O (Raposeira - Carrasqueira)	467 070,41	- 235 150,37	231 920,04
E7.1.2.O (Espite-Caranguejeira)	1 203 517,60	- 630 801,64	572 715,96
E7.1.3.O (Barroquinha - Olivais/Canais)	593 750,65	- 311 032,94	282 717,71
E7.1.4.O (Pedrome - Sobral)	184 928,42	- 97 021,58	87 906,84
E7.1.O (Andrinos - ETAR de Olhalvas)	404 280,41	- 207 664,26	196 616,15
E7.1.O (Caranguejeira - Andrinos)	900 601,01	- 464 181,06	436 419,95
E7.1.O (Q.ta Sardinha - Q.ta Frades)	1 362 862,11	- 713 766,20	649 095,91
E7.2.1.1.O (Chameca da Touria - Curvach)	105 959,46	- 55 508,38	50 451,08
E7.2.1.2.O (Ramalharia - Curvachia)	124 691,89	- 65 321,72	59 370,17
E7.2.1.3.O (Vale S.ta Margarida - Carras)	96 322,18	- 50 459,77	45 862,41
E7.2.1.O (Casal dos Ferreiros - Vidigal)	717 675,14	- 375 964,96	341 710,18
E7.2.2.O (Arrabal - Cortes)	276 511,73	- 144 854,80	131 656,93
E7.2.O (Amoreiral - ETAR de Olhalvas)	301 013,39	- 157 334,56	143 678,83
E7.2.O (Amoreira-Reixida)	396 615,83	- 207 810,40	188 805,43
E7.N (Marrazes - Ponte das Mestras/CEB)	73 954,15	- 34 967,62	38 986,53
E8.1.1.N	63 463,91	- 33 245,68	30 218,23
E8.1.N (Quinta do Banco - Ponte das Mest)	102 207,12	- 52 230,32	49 976,80
E8.2.1.N	99 551,47	- 52 137,49	47 413,98
E8.2.1.N - prolongamento até EEPN.N	1 674 910,18	- 877 426,70	797 483,48
E8.2.1.N (Parceiros - Quinta da Carvalha)	23 136,49	- 12 120,39	11 016,10
E8.2.2.N	228 173,99	- 119 500,71	108 673,28
E8.2.2.N (Barreira - Cruz da Areia)	31 068,49	- 16 270,38	14 798,11
EE B1 Barreiros	527 366,50	- 276 288,37	251 078,13
EE B2 Segodim	493 692,66	- 258 497,78	235 194,88
EE B3 Serra de Porto de Urso	2 119 579,49	- 1 085 696,02	1 033 883,47
EE B4 Monte Redondo	568 283,69	- 297 168,50	271 115,19
EE B7 Várzeas	6 578 800,74	- 3 427 285,13	3 151 515,61
EE B8 Sesmarias	683 727,17	- 358 145,01	325 582,16
EE Bombeiros	50 181,02	- 26 107,04	24 073,98
EE Chainça	226 955,16	- 118 905,82	108 049,34
EE Coimbra	123 332,60	- 63 539,50	59 793,10
EE Gândara dos Olivais	140 929,74	- 72 768,64	68 161,10
EE Ponte das Mestras	3 944 057,74	- 2 066 562,65	1 877 495,09
EM_Hospital-Ponte Mestras (3.N)	1 630 798,78	- 734 941,98	895 856,80
Emissário de ligação NEE P.Mestras - Int	25 126,27	- 13 162,78	11 963,49
Emissário final da ETAR até ao Rio Lis	914 967,26	- 479 319,42	435 647,84
ETAR Norte-Leiria	29 920 821,38	- 15 271 008,47	14 649 812,91
ETAR Olhalvas	8 282 209,40	- 4 167 017,03	4 115 192,37
ETAR Pedrogão	196 166,81	- 100 992,69	95 174,12
Interceptor geral	7 220 346,74	- 3 782 440,04	3 437 906,70
Subsistema Mata do urso	38 159 606,76	- 18 169 028,46	19 990 578,30
Total Geral	121 755 615,23	- 61 135 030,00	60 620 585,23





A listagem apresentada pela AdCL inclui infraestrutura sitas no Concelho de Leiria e que servem mais do que um Município.

Os SMAS de Leiria não procederam ao reconhecimento e mensuração nas suas contas dos ativos acima mencionados, que detalhadamente representam 5289 bens, uma vez que se torna necessário para cada um deles efetuar um recálculo das amortizações, pois a AdCL não utiliza o Classificador Complementar 2 e apenas podemos reconhecer os ativos se for reconhecido o referido passivo.

De acordo com o Manual de Implementação do SNCAP e clausulado do Acordo de Concessão, s.m.o, aplica-se o Método da atribuição de um direito para o reconhecimento do referido passivo, no entanto, os SMAS de Leiria não possuem a informação necessária para credivelmente avançar com essa contabilização.

Ponto 4.1

Quadro 4 - Acordos de Concessão de Serviços						
Contrato	Concessionário	Ativo de Concessão	Período de Concessão	Pagamentos ao concessionário		
				Anos Anteriores	Ano Corrente	Anos Futuros
Contrato de concessão de serviços de recolha e tratamento de águas residuais	AdCL - Águas do Centro Litoral, SA (ex: Similis)	ETAR de Ponte das Mestras (parte)	30 anos	90 507 355,90	4 641 562,61	
		Emissários do subsistema de Ponte das Mestras: E1, E1.1, E2, E3, E7, E8.1, numa extensão total de 19,19km;				
		ETAR das Olhalvas				
		Emissários do subsistema de Olhalvas: E7.1, E7.2, numa extensão total de 5,28km;				
		ETAR de Coimbra (parte) e emissário E3.1, numa extensão total de 3km;				
		ETAR de Pedrógão;				
Contrato de concessão de serviços de distribuição de água	AdCL - Águas do Centro Litoral, SA	Captação de Amor	30 anos	27 972 630,57	4 770 711,22	
		Captação da Barosa				
		Captação do Paúl				
		Conduta Adutora da captação da Barosa/Reservatório de Parceiros				
		Conduta Adutora Reservatório de Parceiros / Reservatório de 1ª Zona (Cruz Da Areia)				
		Estação Elevatória de Paúl				
		Reservatório de Parceiros				
		Reservatório de Paúl				
		Estação de Tratamento de Paúl				

Os SMAS recebem mensalmente uma renda de concessão no valor de 8.451,14 €, sendo o saldo em 31/12/2025 de 191.784,88 €.

Os contratos de concessão têm previstos caudais mínimos, para recolha e tratamento de águas residuais e para serviços de distribuição de águas. O valor das provisões mencionadas no ponto 15.1, respeitam ao contrato de serviços de distribuição de água.



**Nota 5 – Ativos Fixos Tangíveis****Ponto 5.1**

Os ativos fixos tangíveis são reconhecidos ao custo de aquisição ou de produção, nos termos da NCP5. Os terrenos e recursos naturais são valorizados pelo custo de aquisição e não havendo, são reconhecidos ao valor Patrimonial Tributário.

As depreciações são calculadas pelo método das quotas constantes de acordo com o Classificador Complementar 2. Para os bens adquiridos até 2001 utilizam-se as taxas emanadas no Decreto-Regulamentar 25/2009 de 14 de fevereiro. Para os bens adquiridos após 2002 são utilizadas as taxas estabelecidas no CIBE aprovado pela Portaria n.º 671/2000, de 17 de abril. De acordo com a FAQ44 emitida pela Comissão de Normalização Contabilística Pública, os SMAS de Leiria aplicam as vidas úteis do CC2, que são iguais às aplicadas no CIBE, para a tipologia de imóveis reconhecidos no Património.

Rubricas	Início do período				Final do Período			
	Quantia Bruta	Amortizações Acumuladas	Perdas por imparidade Acumuladas	Quantias Escriturada	Quantia Bruta	Amortizações Acumuladas	Perdas por imparidade Acumuladas	Quantias Escriturada
Bens de domínio público, património histórico, artístico e cultural	126 867 482,77	88 040 117,58	-	38 827 365,19	129 816 768,97	91 832 104,04	-	37 984 664,93
Terrenos e recursos naturais	-	-	-	-	-	-	-	-
Edifícios e outras construções	-	-	-	-	-	-	-	-
Infraestruturas	126 867 482,77	88 040 117,58	-	38 827 365,19	129 816 768,97	91 832 104,04	-	37 984 664,93
Património histórico, artístico e cultural	-	-	-	-	-	-	-	-
Outros	-	-	-	-	-	-	-	-
Bens de domínio público em curso	-	-	-	-	-	-	-	-
Ativos fixos em concessão	-	-	-	-	-	-	-	-
Terrenos e recursos naturais	-	-	-	-	-	-	-	-
Edifícios e outras construções	-	-	-	-	-	-	-	-
Infraestruturas	-	-	-	-	-	-	-	-
Património histórico, artístico e cultural	-	-	-	-	-	-	-	-
Ativos fixos em concessão em curso	-	-	-	-	-	-	-	-
Outros ativos fixos tangíveis	22 611 393,29	10 556 167,28	-	12 055 226,01	24 682 520,64	11 014 872,34	-	13 667 648,30
Terrenos e recursos naturais	735 073,12	-	-	735 073,12	735 073,12	-	-	735 073,12
Edifícios e outras construções	2 396 053,03	1 121 776,93	-	1 274 276,10	2 426 660,07	1 222 660,02	-	1 204 000,05
Equipamento básico	9 130 862,08	7 898 516,71	-	1 232 345,37	9 705 972,96	8 097 630,69	-	1 608 342,27
Equipamento de transporte	1 365 627,47	727 289,03	-	638 338,44	1 365 627,47	916 143,18	-	449 484,29
Equipamento administrativo	780 814,60	640 946,88	-	139 867,72	972 436,07	601 331,29	-	371 104,78
Equipamentos biológicos	-	-	-	-	-	-	-	-
Outros	219 106,65	167 637,73	-	51 468,92	223 897,25	177 107,16	-	46 790,09
Ativos fixos tangíveis em curso	7 983 856,34	-	-	7 983 856,34	9 252 853,70	-	-	9 252 853,70
Total	149 478 876,06	98 596 284,86	-	50 882 591,20	154 499 289,61	102 846 976,38	-	51 652 313,23





Ponto 5.2

Rubricas	Quantia Escriturada Inicial	Variações							Quantia Escriturada Final
		Adições	Transf. Internas à entidade	Revalorizações	Reversões perdas	Perdas por imparidade	Amortizações período	Diminuições	
Bens de domínio público, património histórico, artístico e cultural	38 827 365,19	71 887,37	2 877 398,83	-	-	-	- 3 791 986,46	-	37 984 664,93
Terrenos e recursos naturais	-	-	-	-	-	-	-	-	-
Edifícios e outras construções	-	-	-	-	-	-	-	-	-
Infraestruturas	38 827 365,19	71 887,37	2 877 398,83	-	-	-	- 3 791 986,46	-	37 984 664,93
Património histórico, artístico e cultural	-	-	-	-	-	-	-	-	-
Outros	-	-	-	-	-	-	-	-	-
Bens de domínio público em curso	-	-	-	-	-	-	-	-	-
Ativos fixos em concessão	-	-	-	-	-	-	-	-	-
Terrenos e recursos naturais	-	-	-	-	-	-	-	-	-
Edifícios e outras construções	-	-	-	-	-	-	-	-	-
Infraestruturas	-	-	-	-	-	-	-	-	-
Património histórico, artístico e cultural	-	-	-	-	-	-	-	-	-
Ativos fixos em concessão em curso	-	-	-	-	-	-	-	-	-
Outros ativos fixos tangíveis	12 055 226,01	5 217 172,66	- 2 909 334,36	-	-	-	- 680 661,08	- 14 754,93	13 667 648,30
Terrenos e recursos naturais	735 073,12	-	-	-	-	-	-	-	735 073,12
Edifícios e outras construções	1 274 276,10	7 496,77	23 110,27	-	-	-	- 100 883,09	-	1 204 000,05
Equipamento básico	1 232 345,37	616 523,66	100 321,93	-	-	-	- 329 930,34	- 10 918,35	1 608 342,27
Equipamento de transporte	638 338,44	-	-	-	-	-	- 188 854,15	-	449 484,29
Equipamento administrativo	139 867,72	277 900,13	-	-	-	-	- 46 582,27	- 80,80	371 104,78
Equipamentos biológicos	-	-	-	-	-	-	-	-	-
Outros	51 468,92	13 488,18	-	-	-	-	- 14 411,23	- 3 755,78	46 790,09
Ativos fixos tangíveis em curso	7 983 856,34	4 301 763,92	- 3 032 766,56	-	-	-	-	-	9 252 853,70
Total	50 882 591,20	5 289 060,03	- 31 935,53	-	-	-	- 4 472 647,54	- 14 754,93	51 652 313,23

As adições respeitam a realização de ramais de água executados pelos serviços dos SMAS DE LEIRIA e a instalação de contadores de água por equipas internas.

Rubricas	Adições									
	Internas	Compras	Cessão	Transf ou troca	Doação	Dação em pagamento	Locação fin.	Fusão, cisão	Outras	Total
Bens de domínio público, património histórico, artístico e cultural	-	71 887,37	-	-	-	-	-	-	-	71 887,37
Terrenos e recursos naturais	-	-	-	-	-	-	-	-	-	-
Edifícios e outras construções	-	-	-	-	-	-	-	-	-	-
Infraestruturas	-	71 887,37	-	-	-	-	-	-	-	71 887,37
Património histórico, artístico e cultural	-	-	-	-	-	-	-	-	-	-
Outros	-	-	-	-	-	-	-	-	-	-
Bens de domínio público em curso	-	-	-	-	-	-	-	-	-	-
Ativos fixos em concessão	-	-	-	-	-	-	-	-	-	-
Terrenos e recursos naturais	-	-	-	-	-	-	-	-	-	-
Edifícios e outras construções	-	-	-	-	-	-	-	-	-	-
Infraestruturas	-	-	-	-	-	-	-	-	-	-
Património histórico, artístico e cultural	-	-	-	-	-	-	-	-	-	-
Ativos fixos em concessão em curso	-	-	-	-	-	-	-	-	-	-
Outros ativos fixos tangíveis	379 896,97	4 837 275,69	-	-	-	-	-	-	-	5 217 172,66
Terrenos e recursos naturais	-	-	-	-	-	-	-	-	-	-
Edifícios e outras construções	-	7 496,77	-	-	-	-	-	-	-	7 496,77
Equipamento básico	379 896,97	236 626,69	-	-	-	-	-	-	-	616 523,66
Equipamento de transporte	-	-	-	-	-	-	-	-	-	-
Equipamento administrativo	-	277 900,13	-	-	-	-	-	-	-	277 900,13
Equipamentos biológicos	-	-	-	-	-	-	-	-	-	-
Outros	-	13 488,18	-	-	-	-	-	-	-	13 488,18
Ativos fixos tangíveis em curso	-	4 301 763,92	-	-	-	-	-	-	-	4 301 763,92
Total	379 896,97	4 909 163,06	-	-	-	-	-	-	-	5 289 060,03

As adições internas respeitam a instalação de contadores de água por equipas internas e equipas contratadas.






Quadro 5.2 b) Ativos Fixos Tangíveis - Diminuições						
Rubricas	Diminuições					
	Alienações a título oneroso	Transferência ou troca	Devolução ou reversão	Fusão, cisão, reestruturação	Outras	Total
Bens de domínio público, património histórico, artístico e cultural						
Terrenos e recursos naturais	-	-	-	-	-	-
Edifícios e outras construções	-	-	-	-	-	-
Infraestruturas	-	-	-	-	-	-
Património histórico, artístico e cultural	-	-	-	-	-	-
Outros	-	-	-	-	-	-
Bens de domínio público em curso	-	-	-	-	-	-
Ativos fixos em concessão						
Terrenos e recursos naturais	-	-	-	-	-	-
Edifícios e outras construções	-	-	-	-	-	-
Infraestruturas	-	-	-	-	-	-
Património histórico, artístico e cultural	-	-	-	-	-	-
Ativos fixos em concessão em curso	-	-	-	-	-	-
Outros ativos fixos tangíveis	- 10 916,20	-	-	-	- 3 838,73	- 14 754,93
Terrenos e recursos naturais	-	-	-	-	-	-
Edifícios e outras construções	-	-	-	-	-	-
Equipamento básico	- 10 916,20	-	-	-	- 2,15	- 10 918,35
Equipamento de transporte	-	-	-	-	-	-
Equipamento administrativo	-	-	-	-	- 80,80	- 80,80
Equipamentos biológicos	-	-	-	-	-	-
Outros	-	-	-	-	- 3 755,78	- 3 755,78
Ativos fixos tangíveis em curso	-	-	-	-	-	-
Total	- 10 916,20	-	-	-	- 3 838,73	- 14 754,93

Durante o exercício, foram alienados contadores, na sequência de procedimento contratação pública.





Quadro 5.2 - Complemento				
Divulgação de Compromissos Contratuais para a Aquisição de Ativos Fixos Tangíveis				
Rúbrica	2025	2026	2027	2028
07.01.03.01 - Edifícios - Instalações de Serviços	457 621,99 €			
07.01.04.02 - Constr. Diversas - Sistemas de Drenagem de Águas Residuais	2 737 818,32 €	103 680,55 €	789 103,27 €	
07.01.04.07 - Constr. Diversas - Captação e Distribuição de Água	5 543 139,93 €	66 765,85 €	1 124 765,98 €	
07.01.06.02 - Material de Transporte - Outro	2 149,94 €			
07.01.07 - Equipamento de Informática	352 832,29 €			
07.01.09 - Equipamento Administrativo	127 215,77 €			
07.01.10.02 - Equipamento Básico - Outro	1 133 517,44 €	181 117,60 €	157 267,74 €	15 129,00 €
07.01.11 - Ferramentas e Utensílios	11 294,47 €	1 442,79 €		
07.01.13 - Investimentos Incorpóreos	45 821,36 €			
	10 411 411,51 €	353 006,79 €	2 071 136,99 €	15 129,00 €

Ponto 5.6


A quantia escriturada bruta de ativos em uso e valor atual nulo é de €63.481.206,83, representando cerca de 41% do total da quantia escriturada bruta de ativos fixos, mantendo-se a representação do ano anterior.

A administração dos SMAS decidiu não aplicar o desconhecimento das depreciações acumuladas nos ativos fixos tangíveis com valor atual zero, prevista no ano de transição, na FAQ 25 emitida pela Comissão de Normalização Contabilística. A reabilitação de redes de distribuição de água e recolha de águas residuais com vida útil ultrapassada, assim como a substituição massiva de contadores de água e de grupos eletrobombas está prevista nas Grandes Opções do Plano de 2026-2029.

Quadro 5.6 - Ativos totalmente depreciados

Rubrica	Quantia Escriturada Bruta
Infraestruturas	54 967 623,98
Edifícios	50 674,70
Equipamento básico	7 403 884,02
Equipamento Transporte	485 524,17
Equipamento Administrativo	437 071,58
Outros	136 428,38
Total Geral	63 481 206,83



**Nota 9 - Imparidades de ativos****Ponto 9.1**

Quadro 9 - Imparidade de Ativos				
Classes	Quantia Bruta	Imparidade do exercício	Reversões de imparidades	Quantia Recuperável
Outros instrumentos financeiros a curto prazo	-	-	-	-
Clientes, contribuintes e utentes	1 275 495,76	103 285,07	10 192,11	1 368 588,72
Matérias-primas, subsidiárias e de consumo	101 625,49	2 447,36	8 949,61	95 123,24
Total	1 377 121,25	105 732,43	19 141,72	1 463 711,96

No exercício foram reconhecidas imparidades para dívida de clientes na quantia de 1.368.588,72 € representando 100% do valor em aberto com antiguidade superior a 6 meses. O critério da antiguidade de dívida de superior a 6 meses corresponde ao prazo de prescrição nos termos do nº1 do art.97º do Regulamento 170/2014, elaborado ao abrigo do nº1 do art.º 10º da Lei 12/2008.

A dívida de clientes é um ativo gerador de caixa pois gera um retorno económico através do fornecimento de bens e serviços a terceiros. A avaliação da imparidade desta classe de ativos teve por base fonte externa de informação nomeadamente legislação de prescrição de dívida aplicável ao sector de atividade dos SMAS e fonte de informação interna remetida pela Divisão Comercial com antiguidade de dívida de clientes.

Procedeu-se à revisão das imparidades de inventários, tendo sido reconhecido uma redução de €6.502,25. O valor apurado resulta do apuramento dos bens em stock que no período de 2024-2025 não tiveram qualquer movimento de entrada e/ou saída, valorizados ao custo médio ponderado.

Ponto 9.5

No quadro abaixo apresenta-se detalhe da unidade geradora de caixa cuja imparidade é considerada material.

Quadro 9.5 - Perdas por imparidade acumuladas			
Rubrica	Quantia Bruta Escriturada	Imparidade	Quantia Recuperável
Clientes Operações Orçamentais	2 789 597,45	1 315 528,50	1 474 068,95
Clientes Operações Tesouraria	625 741,93		625 741,93
Utentes - Taxas	19 646,68	9 536,44	10 110,24
Utentes - Multas e Penalidades	39 683,99	32 205,11	7 478,88
Utentes - Ramais	52 475,43	11 318,67	41 156,76
Total	3 527 145,48	1 368 588,72	2 158 556,76

A quantia recuperável é apurada com base no valor de uso escriturado.



**Nota 10 – Inventários****Ponto 10.1**

Quadro 10.1 - Inventários			
Classes	Quantia Bruta	Perdas por Imparidade Acumulada	Quantia Recuperável
Matérias-primas, subsidiárias e de consumo	738 669,14	95 123,24	643 545,90
Produtos acabados e intermédios	23 031,25		23 031,25
Total	761 700,39	95 123,24	666 577,15

Ponto 10.2

Quadro 10.2 - Inventários: Movimentos do período									
Rubricas	Quantia escriturada inicial	Movimentos do período							Quantia escriturada final
		Compras Liquidadas	Consumos/gastos	Variações nos inventários da produção	Perdas por imparidade	Reversões de perdas por imparidade	Outras reduções de inventários	Outros aumentos de inventários	
Matérias-primas, subsidiárias e de consumo	449 913,61	5 460 901,10	- 5 253 196,60		- 6 502,25		15 461,29		666 577,15
Produtos acabados e intermédios	28 198,91			- 5 167,66					23 031,25

Os SMAS de Leiria apuram o custo de produção de água, considerando que para a rede de distribuição de água é colocada água adquirida e captada. Para o efeito, os SMAS de Leiria baseiam-se nos valores apurados com base na Contabilidade de Gestão.

Nota 13 - Rendimentos de transações com contraprestação**Ponto 13.1**

Quadro 13.1 - Rendimentos com contraprestação	
Tipo de transação com contraprestação	Rendimento do período reconhecido
Prestação de serviços	10 674 911,98
Saneamento	10 416 143,04
Trabalhos por Conta de Particulares	152 335,64
Vistorias e Ensaios	39 139,99
Outros	67 293,31
Venda de bens	11 659 792,79
Água	11 659 792,79
Juros	18 555,34
Juros, dividendos e outros rendimentos similares	18 555,34
Outros Rendimentos	190 367,94
Rendimentos Suplementares	30 085,80
Ganhos em Inventários	17 908,77
Alienações	17 875,20
Outros Rendimentos	124 498,17
TOTAL	22 543 628,05



**Nota 14 - Rendimentos de transações sem contraprestação****Ponto 14.1**


Tipo de Rendimento	Rendimento do período reconhecido em		Quantias por receber		Adiantamentos recebidos
	Resultados	Patrimônio Líquido	Início do período	Final do período	
Impostos diretos	-	-	-	-	-
Impostos indiretos	-	-	-	-	-
Contribuições para sistemas de proteção social e subsistemas de saúde	-	-	-	-	-
Taxas, multas e outras penalidades	109 982,87	-	18 504,39	19 646,68	-
Multas e outras penalidades	25 143,78	-	35 461,38	39 683,99	-
Transferências sem condição	-	-	-	-	-
Transferências com condição	-	-	-	-	-
Subsídios sem condição	1 947 725,12	-	-	-	-
Subsídios com condição	-	-	-	-	-
Legados, ofertas e doações	-	-	-	-	-
Outros	-	-	-	-	-
Total	2 082 851,77	-	53 965,77	59 330,67	-

Ponto 14.2

Os rendimentos sem contraprestação relativos à taxas, multas e penalidades são reconhecidos com base na faturação emitida a clientes nos termos do Tarifário em vigor em 2025.

Os rendimentos resultantes de subsídios ao investimento são reconhecidos pelo método das quotas constantes, com a mesma vida útil que se encontra atribuída ao ativo fixo tangível.



**Nota 15 - Provisões, passivos contingentes e ativos contingentes****Ponto 15.1**

Quadro 15.1 - Provisões										
Rubrica	Quantia escriturada inicial	Aumentos				Diminuições				Quantia escriturada final
		Reforços	Aumentos de quantia descontada	Outros aumentos	Total de aumentos	Utilizações	Reversões	Outras diminuições	Total diminuições	
Impostos, contribuições e taxas										
Garantias a clientes										
Processos judiciais em cursos										
Acidentes de trabalho e doenças profissionais										
Matérias ambientais										
Contratos onerosos	604 079,91									604 079,91
Reestruturação e reorganização										
Outras provisões										
Total	604 079,91	-	-	-	-	-	-	-	-	604 079,91

Ponto 15.2

Em 2025, mantiveram-se as provisões uma vez que não existem indícios de aumento de encargos para os SMAS de Leiria em relação à integração das infraestruturas municipais no sistema em alta ao abrigo do contrato de concessão assinado entre o Estado Português e as Águas do Centro Litoral, S.A.

Ponto 15.3

No âmbito de processos de empreitada em infraestruturas do SMAS ou a construção de ramais de ligação de água e saneamento, pode a Infraestruturas de Portugal, SA requerer a prestação de garantia bancária, por travessia em estradas e caminhos classificados nacionais.

Em 31 de dezembro de 2025, os SMAS têm garantias prestadas de entidades bancárias às Infraestruturas de Portugal, SA no valor de 127.522,00 €.


Ponto 15.4

No âmbito de procedimentos de Contratação Pública de empreitadas ou aquisição de serviços superiores a 200.000,00 €, os SMAS solicitam a prestação de garantia e caucões, a vigorar até ao termo do contrato ou prazo de garantia da obra. Neste sentido, o valor de garantias prestadas aos SMAS a 31/12/2025 é de 2.984.475,33 €, conforme mapa abaixo.





Entidade	Total
ALCONSTROI - LDA	1 603,24
ALEXANDRE & VILA, LDA	14 897,45
Ambirurbis - Limpeza e Manutenção Rural e Urbana, Lda	7 475,00
ANTÓNIO EMÍLIO GOMES & FILHOS, LDA	35 954,15
APLITINTA - PROTEÇÃO E REVESTIMENTOS DE BETÃO, LDA	4 957,66
AQUALONGO INSTALAÇÕES E LIGAÇÕES DE REDES DE AGUA LDA	30 730,50
Aquino Construções, SA	8 482,11
Auto Júlio, S.A.	987,50
AUTO LEIRIA SA	3 541,47
BANCO SANTANDER TOTTA, S.A.	24 949,50
BRITALFLOR - EXPLORAÇÃO DE PEDREIRAS, LDA	1 456,67
BRITICASA - SOCIEDADE DE CONSTRUÇÕES, S.A.	1 487,50
CESAR GOMES BAIRRADA - PAVIMENTOS E OBRAS PUBLICAS, LDA	724,37
CGITI PORTUGAL, S.A.	31 385,48
CIMALHA - CONSTRUÇÕES DA BATALHA S.A.	175 094,35
Civibérica - Obras Civis, S.A.	18 861,62
Construções António Leal, Sa	18 317,85
Construções J.j.r. & Filhos S.a.	14 955,32
CONSTRUÇÕES MARTINS & REIS LDA	10 308,93
Construções ViasManso, Lda	7 424,72
CONSTRUÇÕES VIEIRA MENDES, LDA	197 323,97
CONTEC - CONSTRUÇÃO E ENGENHARIA, S.A	49 875,22
CRIVARQUE - ESTUDOS IMPACTO E TRABALHOS GEO-ARQUEOLÓGICOS	1 188,00
Eco Demo Demolição Ecologia e Construção, SA	7 449,50
EDP COMERCIAL - COMERCIALIZAÇÃO DE ENERGIA S A	29 589,07
ENDESA ENERGIA, S.A. - SUCURSAL PORTUGAL	39 184,48
Entrepósito Leiria-viaturas e Maquinas, Lda	3 024,07
ENVISQUANTIS UNIPESSOAL, LDA	42 653,01
Era Arqueologia, S.A.	900,00
Est - Empresa Serviços Técnicos, Lda	7 416,37
ESTEC - Engenharias e Gestão Soluções Tecnicas, Lda	1 353,01
FCJ-Obras Publicas S.A.	83 607,38
Ferduliz - Sociedade de Construções, Lda.	702,67
FIDELIDADE - COMPANHIA DE SEGUROS, S.A.	29 033,69
Fundação Faculdade Ciênc da Universidade Lisboa-dep Geologia	1 080,00
H2TEC - Soluções Ambientais, SA	53 227,88
HUMBERTO POÇAS, S.A.	13 250,00
IBERDROLA CLIENTES PORTUGAL, UNIPESSOAL, LDA	27 241,54
Iberfina - Construções, Lda	29 392,34
Imobrunês - Empreendimentos Imobiliários, S.a.	2 880,88
IMODISEGNO - SERVIÇOS DE ARQUITETURA E ENGENHARIA LDA	1 430,00
Instalcontrol-tecnologias, Sistemas e Soluções, Lda	4 697,62
INXL - PROMOÇÃO EMPRESARIAL, LDA	10 228,05
ITRON - SISTEMAS DE MEDIÇÃO, LDA	18 638,49
IVO RIBEIRO, S.A.	18 948,89
J. DINIS VIEIRA & ASSOCIADOS, LDA	2 269,53
JOAQUIM RODRIGUES DA SILVA & FILHOS LDA	7 482,00
JOSÉ MARQUES GRÁCIO, S.A.	201 936,36
LABORATÓRIO TOMAZ - ENSAIOS E SERVIÇOS, LDA	250,08
LENA ENGENHARIA E CONSTRUÇÕES, S.A.	99 449,80
LUSOSICÓ - CONSTRUÇÕES, S.A..	455 919,31
M. Marques Crespo, Lda.	6 675,99
Manuel Conceição Antunes, Construções e Obras Públicas, SA	93 980,22
Matos & Neves, Lda	38 913,92
Megavia - Consatruções e Obras Públicas, S. A.	14 892,90
Motivo-Com Motivação de Mercados, Sa	4 478,50
Niviplana-Sociedade de Construções e Terraplanagens, Lda.	41 320,90
NOS COMUNICAÇÕES, S.A.	1 023,70
NUNO ROQUE, UNIPESSOAL LDA	34 804,16
OCTALIMPA - LIMPEZAS, UNIPESSOAL LDA	25 218,00
ODS-Sociedade de Construções, S.A.	50 405,96
Oliveira & Pires - Saneamento e Limpezas Lda	3 281,00
ONITELECOM - INFOCOMUNICAÇÕES, S.A	26 000,00
PAYSHOP (PORTUGAL), S.A.	2 415,00
Perfurações Dirigidas do Centro, Lda	1 844,95
PETROGAL, S.A.	32 637,83
PICAN-COM. INDUSTRIA DE EQUIPAMENTOS, LDA	49 422,99
PINTO & BRAZ, LDA	406 633,86
Plenavia - Construção e Conservação de V8ias e Valorização Ambiental, Lda	5 453,82
Redáguas, Sociedade de Construções, Lda.	12 473,67
SIMÕES E MORADO - ENGENHARIA E CONSTRUÇÃO, LDA	124 958,66
SLC-LITORAL	1 571,85
Sobrado - Construções, Lda.	12 987,39
Solgarden, Lda.	7 263,80
Suma - Serviços Urbanos e Meio Ambiente, Sa	4 442,70
Tomás Serviços de Limpeza	1 799,25
TRANSTÉTICA TÁXI E ESTÉTICA, LDA	19 950,00
UTIL-UNIAO DE SERVIÇOS DE LIMPEZA	375,00
Veolia Water Treatment Solutions Portugal, S.a.	4 288,77
WATERBETLIS - BETONILHAS DO LIS, LDA	56 743,95
Total	2 984 475,33

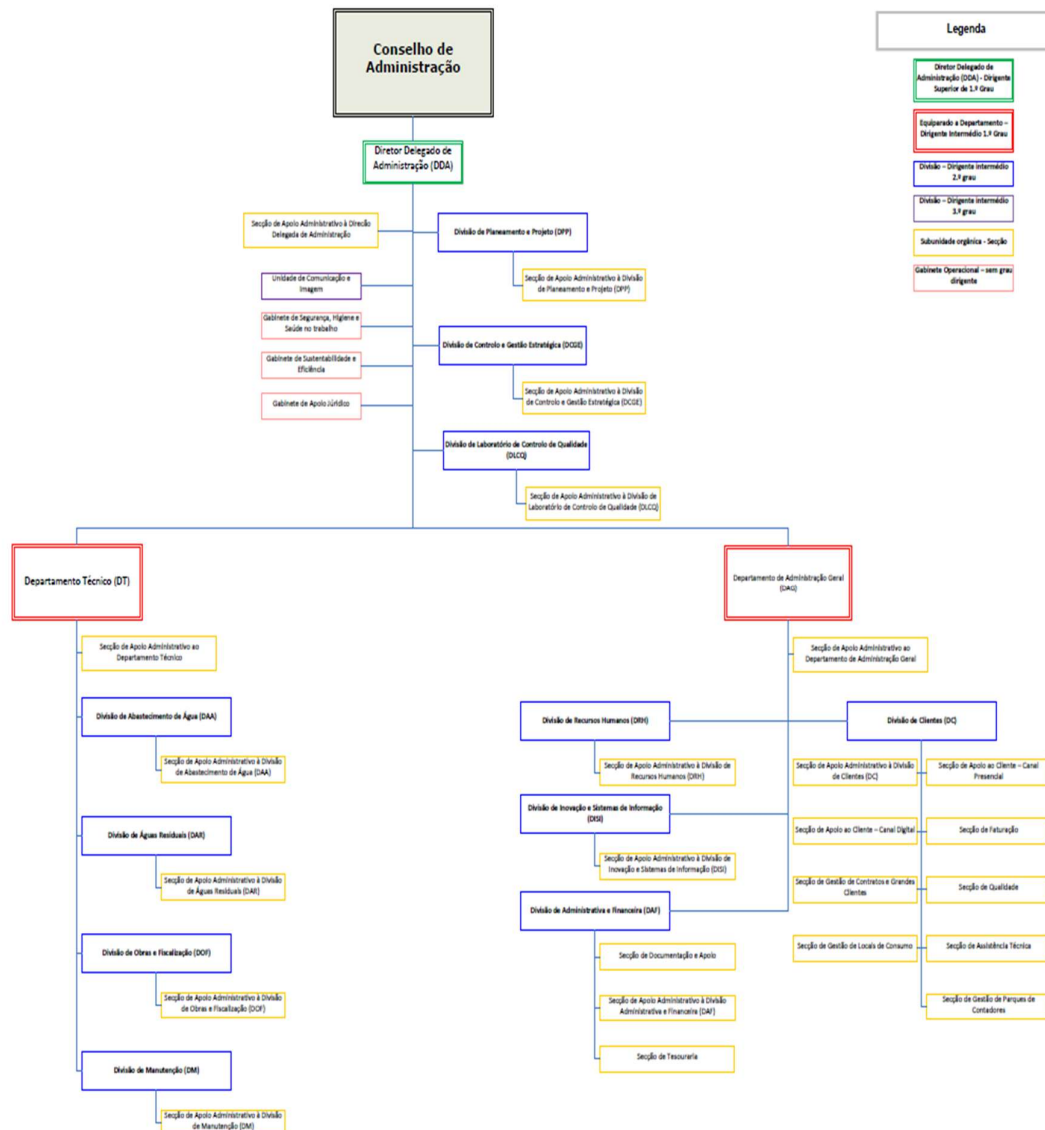



Nota 17 - Acontecimentos após a data de relato

Ponto 17.1

Nos termos da alínea e) do artigo 13.º da Lei n.º 50/12, de 31 de agosto, o Conselho de Administração deu autorização para emitir as demonstrações financeiras de 2025 na sua reunião de 17 de abril de 2026 e respetiva submissão à Câmara Municipal e Assembleia Municipal.

A 1 de janeiro de 2026, entrou em vigor a nova estrutura orgânica dos SMAS definida em publicação no Diário da República N.º 245/2025, Série II, de 22 de dezembro – Despacho nº 15226/2025, refletindo-se no seguinte organograma:





Ao abrigo da alínea c) do artigo 13.º da Lei n.º 50/2012, de 31 de agosto, na sua redação atual, foi deliberado:

- Que a organização interna dos serviços municipais a adotar seja a de um modelo de estrutura hierarquizada, nos termos da alínea a), do n.º 1, do artigo 9.º, do Decreto-Lei n.º 305/2009, de 23 de outubro, a que corresponde uma componente matricial constituída por um Equipa Multidisciplinar e uma componente hierarquizada constituída por unidades orgânicas nucleares e flexíveis;
- Que a Estrutura Nuclear seja constituída por 3 (três) unidades orgânicas nucleares correspondendo 1 (uma) à Direção Delegada de Administração, dirigida por um titular do cargo de direção superior de 1.º grau (Diretor-Delegado), e 2 (dois) a Departamentos dirigidos por titulares de cargo de direção intermédia de 1.º grau (Diretor de Departamento);
- Que o estatuto remuneratório do Diretor-Delegado seja equiparado ao dos titulares de cargos de direção intermédia de 1.º grau (Diretor Municipal), ao abrigo do n.º 2 do artigo 5.º da Lei n.º 49/2012, de 29 de agosto, na sua atual redação;
- Que a missão da Direção Delegada de Administração seja: "Controlar a atividade dos SMAS de uma forma geral; gerir os seus recursos humanos, garantir o planeamento e a dinamização dos projetos que vierem a ser considerados como especiais, cabendo-lhe coadjuvar o Conselho de Administração na organização e direção das atividades de gestão.";
- Que a missão do Departamento de Administração Geral, seja: "Supervisionar as atividades inerentes às áreas Administrativa, Financeira e de Recursos Humanos; supervisionar a relação com os consumidores e clientes dos SMAS e promover a inovação e a modernização dos serviços e dos meios de trabalho, devendo assegurar a conformidade das atividades realizadas com as diretivas municipais e legais aplicáveis.";
- Que a missão do Departamento Técnico, seja: "Supervisionar as atividades inerentes à área Técnica e Operacional e gerir as infraestruturas e o parque de máquinas que suportam a operação dos SMAS, em todas as suas vertentes, devendo assegurar a conformidade das atividades realizadas com as diretivas municipais e legais aplicáveis.";
- Que a Estrutura Flexível seja constituída por 12 (doze) unidades orgânicas flexíveis, correspondendo 11 (onze) a Divisões, dirigidas por titulares de cargos de direção intermédia de 2.º grau, e 1 (uma) a Unidade dirigida por titular de cargo de direção intermédia de 3.º grau;
- Que seja fixado em 24 (vinte e quatro), o número máximo total de subunidades orgânicas, as quais assumirão a designação de Secção e serão chefiadas por trabalhadores titulares da categoria de Coordenador Técnico da carreira de Assistente Técnico.

A partir de 28 de janeiro de 2026, a atividade dos SMAS de Leiria foi influenciada por eventos climáticos excecionais, designadamente os temporais Kristin, Leonardo e Marta, os quais provocaram impactos relevantes ao nível das infraestruturas e da operação dos sistemas de abastecimento de água e de drenagem de águas residuais. Estes eventos originaram intervenções corretivas urgentes, custos adicionais de manutenção e reparação, bem como eventuais constrangimentos operacionais, com reflexo direto na execução financeira e nos indicadores de desempenho do período. Neste contexto, importa salientar que os efeitos associados a estes fenómenos poderão introduzir distorções na análise comparativa entre exercícios, em particular entre 2025 e 2026, devendo a leitura dos resultados ser efetuada com a devida ponderação destes fatores extraordinários e não recorrentes.

Não foram reconhecidos ajustamentos nas demonstrações financeiras do exercício findo, sendo, contudo, efetuada a presente divulgação em virtude da relevância do evento e do seu potencial impacto financeiro.

Com base na informação disponível à data de aprovação das contas, estima-se que os prejuízos ascendam a 4.171.133,22 €, a reconhecer no exercício de 2026. Encontra-se em curso o apuramento de eventuais indemnizações ao abrigo de contratos de seguro e/ou mecanismos de apoio extraordinário, não sendo ainda possível estimar com fiabilidade os montantes a recuperar.

Adicionalmente, importa referir a publicação do Decreto-Lei n.º 40/2026, o qual veio estabelecer um regime excecional que permite a adoção de procedimentos mais céleres e simplificados em matéria de contratação pública, com vista a dar resposta a situações de natureza urgente. Este enquadramento legal possibilita a realização de despesa





através de mecanismos extraordinários, com impactos diretos na execução orçamental e na dinâmica da contratação, podendo igualmente influenciar a comparabilidade dos exercícios, na medida em que introduz um contexto de maior flexibilidade e aceleração da despesa pública face a períodos anteriores.

Nota 18 - Instrumentos financeiros

Ponto 18.1

Os ativos e passivos financeiros são reconhecidos e mensurados ao custo amortizado pelas importâncias constantes nos documentos que as titulam, sendo registadas em euros.

Rubrica	Quantia escriturada inicial	Variações				Quantia Escriturada Final
		Aumentos	Outros	Diminuições	Outros	
Cientes, Contribuintes e utentes	1 877 795,20	31 907 778,29	-	31 627 016,73	-	2 158 556,76
Cientes C/c	1 266 995,35	24 972 621,37	-	24 765 547,77	-	1 474 068,95
Cientes Resíduos Sólidos	539 552,70	6 441 345,00	-	6 355 155,77	-	625 741,93
Utentes C/c	71 247,15	493 811,92	-	506 313,19	-	58 745,88
Estados e Outros entes públicos	94 870,80	3 814 127,89	-	3 782 887,30	-	126 111,39
Imposto Valor Acrescentado	94 870,80	3 814 127,89	-	3 782 887,30	-	126 111,39
Total	2 067 536,80	39 536 034,07	-	39 192 791,33	-	2 410 779,54

Como ativos financeiros, os SMAS têm valores em caixa e seus equivalentes, discriminados no Ponto 1.1 deste anexo, e valores de Clientes resultantes de um direito contratual.

Durante o exercício de 2025, os SMAS procederam ao apuramento de perdas por imparidades no valor total de 1.368.588,72 € de acordo com critério apresentado no Ponto 9.5. O valor de clientes em cobrança duvidosa é de 1.400.697,19 €, representando o valor em dívida há mais de 60 dias.

O valor dos adiantamentos resulta de Planos de Pagamento em Prestações e de valores cobrados em duplicado ou indevidamente.

Ponto 18.2

Rubrica	Quantia escriturada inicial	Variações				Quantia Escriturada Final
		Aumentos	Outros	Diminuições	Outros	
Fornecedores C/c	782 569,40	32 381 247,46	-	32 718 790,20	-	445 026,66
Fornecedores Investimentos C/c	145 234,40	9 730 698,86	-	9 794 251,00	-	81 682,26
Remunerações a pagar	-	3 332 098,64	-	3 332 098,64	-	-
Adiantamento de Clientes	96 062,21	82,95	-	177,00	-	95 968,16
Estados e Outros entes públicos	112 266,66	1 853 496,08	-	1 843 205,07	-	122 557,67
Impostos sobre rendimentos	24 132,07	365 780,42	-	361 671,80	-	28 240,69
Contribuições Proteção Social	86 625,26	1 468 235,05	-	1 461 972,92	-	92 887,39
Outras tributações	1 509,33	19 480,61	-	19 560,35	-	1 429,59
Total	1 136 132,67	47 297 623,99	-	47 688 521,91	-	745 234,75

O montante do passivo na rubrica de Administração Local deve-se a operações de faturação de Resíduos Sólidos Urbanos, sendo 303.218,83 € faturados e não cobrados aos clientes e 545.973,88 € cobrados em dezembro de 2025 e entregues ao Município de Leiria no exercício de 2026.

O valor de cauções recebidas de Terceiros refere-se a garantias e cauções prestadas no âmbito de obras em curso e em período de garantia.





Rubrica	Quantia escriturada inicial	Variações				Quantia Escriturada Final
		Aumentos	Outros	Diminuições	Outros	
Outras Contas a Receber	934 118,23	554 871,97	-	763 542,67	-	725 447,53
Contratos Cedência	293 198,56			- 101 413,68		191 784,88
Acréscimo de Rendimentos	592 669,00	532 754,27		- 595 616,48		529 806,79
Outros Devedores	48 250,67	22 117,70		- 66 512,51		3 855,86
Outras Contas a Pagar	- 3 527 929,02	- 15 873 274,60	-	- 16 383 376,64	-	- 3 017 826,98
Cauções	- 1 191 686,06	- 1 122 815,68		1 109 602,17		- 1 204 899,57
Acréscimo de Gastos	- 1 268 725,62	- 1 522 653,59		1 861 143,12		- 930 236,09
Outros Credores	- 1 067 517,34	- 13 227 805,33		13 412 631,35		- 882 691,32
Diferimentos	169 228,94	232 745,74	-	- 306 423,40	-	95 551,28
Gastos a Reconhecer	207 831,62	232 745,74		- 312 461,08		128 116,28
Rendimentos a Reconhecer	- 38 602,68			6 037,68		- 32 565,00
Total	- 2 424 581,85	- 15 085 656,89	-	- 15 313 410,57	-	- 2 196 828,17

As operações na Rubrica de Estado e Outros entes públicos resultam de retenções e encargos nos vencimentos dos trabalhadores, assim como de operações de IVA. O saldo devedor de 3.553,72 €, que representa IVA a recuperar de 126.111,39 € e encargos de vencimentos de dezembro de 122.557,67 €.

Nota 20 - Divulgações de partes relacionadas

Ponto 20.1

A informação da entidade que controla os SMAS de Leiria está reportada com detalhe no ponto 1.1.

Designação	Sede	% controlo		Controlo Final
		Direto	Indireto	
Município de Leiria	Largo do República, 2414-006 Leiria	100%		Município de Leiria
Teatro José Lúcio da Silva	Av. Heróis de Angola, 2400-093 Leiria		100%	Município de Leiria
AdCL, Águas do Centro Litoral, SA	Av. Dr. Luis Albuquerque 3030-410 Coimbra		a)	Águas de Portugal

a) Contrato de concessão, controlo indireto



**Ponto 20.3**

Quadro 20.3 - Transações entre partes relacionadas				
Entidade Relacionada	Natureza relacionamento	Transação		
		Tipo	Quantia	Saldo no fim do período
Município de Leiria	Fornecimento Água	Vendas	1 162 112,54	49 126,19
		Cobrança RSU	6 351 922,50	545 973,88
	Institucional	Renda Instalações	13 102,56	
Teatro José Lúcio da Silva	Fornecimento Água	Vendas	255,71	
AdCL, Águas do Centro Litoral, SA	Fornecimento Água	Vendas	16 212,13	
	Contrato Concessão	Compras	9 456 626,87	335 054,66
		Rendimentos Investimentos	101 413,68	191 784,88

Ponto 20.6

Quadro 20.6 - Pessoas Chaves de Gestão		
Cargo de Gestão	Remunerações	Período de responsabilidade
Presidente do Conselho de Administração		01/01/2025-31/12/2025
Vogal Conselho Administração		01/01/2025-31/12/2025
Vogal Conselho Administração		01/01/2024-29/10/2025
Vogal Conselho Administração		30/10/2025-31/12/2025
Diretor Delegado de Administração	51 382,88	01/01/2025-31/12/2025
Chefe de Divisão de Controlo de Gestão e Estratégia	44 007,96	01/01/2025-31/12/2025
Chefe de Divisão Comercial	43 974,88	01/01/2025-31/12/2025
Chefe de Divisão de Exploração	43 685,23	01/01/2025-31/12/2025
Chefe de Divisão de Planeamento e Projecto	49 981,53	01/01/2025-31/12/2025
Chefe de Divisão de Obras e Fiscalização	44 007,96	01/01/2025-31/12/2025
Chefe de Divisão de Laboratório de Controlo de Qualidade	44 125,04	01/01/2025-31/12/2025
Chefe de Divisão de Manutenção	43 989,96	01/01/2025-31/12/2025
Chefe de Divisão de Informática e Sistemas de Informação	44 123,36	01/01/2025-31/12/2025
Tesoureiro	11 350,89	01/01/2025-31/03/2025
Tesoureiro	15 673,59	01/04/2025-31/12/2025
Tesoureiro	24 166,29	01/01/2025-31/12/2025

Os membros do Conselho de Administração não auferem pelos SMAS de Leiria qualquer tipo de remuneração, sendo membros do executivo do Município de Leiria, apenas lhes é atribuída a remuneração por esse cargo. A 31 de outubro de 2025 foi nomeado um novo Conselho de Administração, tendo sido substituído um vogal.





As remunerações apresentadas no Quadro 20.6 inclui o vencimento base, subsídios de férias e natal, subsídios de refeição, despesas de representação, abonos para falhas.

As remunerações atribuídas são apuradas nos termos da legislação em vigor para os cargos e processadas pelo Serviço de Recursos Humanos. Não são atribuídas remunerações de outras espécies.

Nota 21

Os SMAS consideram não ser apropriado relatar informação por segmentos, tendo em conta a sua dimensão e a sua atividade, maioritariamente direcionada para as áreas de água e saneamento, as quais se encontram descritas no relatório de gestão. Adicionalmente, considera-se que os utilizadores, atuais ou potenciais, dessa informação não justificam o custo associado à respetiva preparação e divulgação, nos termos da NCP-25, conjugada com a NCP-1, face aos benefícios que daí poderiam advir.



**Indicadores Financeiros e de desempenho**


Tipo de Indicador / Critério Financeiro	Indicador	Fórmula de cálculo	Ano2024	Previsional	Ano2025	Varição em relação ao ano 2024	Varição em relação ao previsional
LIQUIDEZ	Liquidez Geral	Ativo corrente (ou CP) / Passivo corrente (ou CP)	3,49	3,49	3,99	0,14	0,14
	Liquidez Reduzida	Ativo corrente - Inventários / Passivo corrente (ou CP)	3,35	3,35	3,73	0,11	0,11
	Liquidez Imediata	Disponibilidades (ou meios financeiros líquidos) / Passivo Corrente (ou CP)	2,58	2,58	2,60	0,01	0,01
RENTABILIDADE	Rentabilidade operacional do Volume de Negócios (ROVN)	Resultados operacionais (EBIT) / Volume de negócios * 100	13%	13%	7%	-45%	-0,45
	Taxa de Margem Bruta (TMB)	Margem Bruta / Volume de Negócios * 100	31%	31%	29%	-6%	-0,06
	Rentabilidade do Património Líquido (RPL)	Resultados Líquidos / Património Líquido * 100	5%	5%	3%	-41%	-0,41
	Rentabilidade Operacional do Ativo (ROA)	Resultados operacionais (EBIT) / Ativo * 100	4%	4%	3%	-41%	-0,41
ESTRUTURA FINANCEIRA	Autonomia Financeira	Património Líquido/Ativo	0,92	0,92	0,93	0,01	0,01
	Solvabilidade	Património Líquido/Passivo	10,99	10,99	13,20	0,20	0,20
	Grau de cobertura dos gastos financeiros	Resultados operacionais / Gastos Financeiros	-186,27	-186,27	-104,68	-0,44	-0,44
	Endividamento	Passivo / Ativo	0,08	0,08	0,07	-0,16	-0,16
ATIVIDADE	Grau de Rotação do Ativo (GRA)	Volume de Negócios / Ativo	0,34	0,34	0,36	0,06	0,06
	Prazo Médio de Inventários (PMI)	Saldo Médio Inventários / Saldo médio Custo das vendas * 365	41,47	41,47	42,13	-0,02	0,02
	Prazo Médio de Recebimentos (PMR)	Saldo Médio Clientes / Saldo Médio Volume de Negócios * 365	35,79	35,79	33,71	0,06	-0,06
	Prazo Médio de Pagamentos (PMP)	Saldo médio Fornecedores / Saldo médio (Compras+FSE) * 365	19,15	19,15	17,67	0,08	-0,08

A liquidez representa a velocidade e facilidade com a qual um ativo pode ser convertido em caixa. Recomenda-se que o valor destes rácios seja superior a 1 para que haja equilíbrio financeiro. Durante o exercício de 2025 houve um aumento de liquidez.

Rentabilidade é um conceito económico que indica o grau de sucesso de determinado investimento. Numa perspetiva financeira, a rentabilidade dos capitais investidos resulta da combinação de vários fatores. Fatores operacionais como sejam a rentabilidade operacional das vendas, através da percentagem de evolução da margem que geram e o efeito da estrutura dos custos fixos e operacionais, bem como a rotação e eficiência desses capitais. Fatores financeiros como sejam a estrutura de financiamento da atividade e os respetivos encargos. Neste âmbito, a rentabilidade operacional do volume de negócios em 2025 é de 7%, tendo sofrido um decréscimo de 45%, em relação a 2024.

Nos indicadores relativos à atividade, houve redução do prazo médio de pagamento e do prazo médio de recebimento. A rotatividade de inventários mantém-se nos 42 dias.





PRESTAR UM SERVIÇO
DE EXCELÊNCIA
É A NOSSA MISSÃO

DEMONSTRAÇÕES ORÇAMENTAIS

RELATÓRIO & CONTAS 2025

ORÇAMENTO E PLANO ORÇAMENTAL PLURIANUAL
Serviços Municipalizados de Água e Saneamen

Pág. : 2
Ano : 2025

Tipo de Orçamento : DA RECEITA E DA DESPESA

Tipo de Dotação : DOTAÇÕES INICIAIS

Tipo de Visualização : COM E SEM MOVIMENTO

Desagregar : S Euros

Rubrica	Designação	Orçamento 2025			Plano orçamental plurianual			
		Períodos anteriores	Período	Soma	2026	2027	2028	2029
	06 TRANSFERÊNCIAS CORRENTES		10,00	10,00	10,00	10,00	10,00	10,00
	0606 SEGURANÇA SOCIAL		10,00	10,00	10,00	10,00	10,00	10,00
	060601 SISTEMAS DE SOLIDARIEDADE E SEGURANÇA SOCIAL		5,00	5,00	5,00	5,00	5,00	5,00
	060604 OUTRAS TRANSFERÊNCIAS		5,00	5,00	5,00	5,00	5,00	5,00
R5114	Administração Regional							
R5115	Administração Local		5,00	5,00	5,00	5,00	5,00	5,00
	06 TRANSFERÊNCIAS CORRENTES		5,00	5,00	5,00	5,00	5,00	5,00
	0605 ADMINISTRAÇÃO LOCAL		5,00	5,00	5,00	5,00	5,00	5,00
	060501 CONTINENTE		5,00	5,00	5,00	5,00	5,00	5,00
	06050101 MUNICÍPIOS		5,00	5,00	5,00	5,00	5,00	5,00
R512	Exterior - U E							
R513	Outras		10,00	10,00	10,00	10,00	10,00	10,00
	06 TRANSFERÊNCIAS CORRENTES		10,00	10,00	10,00	10,00	10,00	10,00
	0602 SOCIEDADES FINANCEIRAS		5,00	5,00	5,00	5,00	5,00	5,00
	060202 COMPANHIAS DE SEGUROS E FUNDOS DE PENSÕES		5,00	5,00	5,00	5,00	5,00	5,00
	0608 FAMÍLIAS		5,00	5,00	5,00	5,00	5,00	5,00
	060801 FAMÍLIAS		5,00	5,00	5,00	5,00	5,00	5,00
R52	Subsídios correntes							
R6	Venda de bens e serviços		27.861.355,00	27.861.355,00	35.431.160,00	34.031.160,00	33.015.155,00	31.679.655,00
	07 VENDA DE BENS E SERVIÇOS CORRENTES		27.861.355,00	27.861.355,00	35.431.160,00	34.031.160,00	33.015.155,00	31.679.655,00
	0701 VENDA DE BENS		9.000.145,00	9.000.145,00	11.250.145,00	11.000.145,00	11.000.145,00	11.000.035,00
	070105 BENS INUTILIZADOS		5,00	5,00	5,00	5,00	5,00	5,00
	070108 MERCADORIAS		10,00	10,00	10,00	10,00	10,00	10,00
	07010802 ÁGUA		5,00	5,00	5,00	5,00	5,00	5,00
	07010899 OUTROS		5,00	5,00	5,00	5,00	5,00	5,00
	070110 DESPERDÍCIOS, RESÍDUOS E REFUGOS		10,00	10,00	10,00	10,00	10,00	10,00
	07011001 SUCATA		5,00	5,00	5,00	5,00	5,00	5,00
	07011099 OUTROS		5,00	5,00	5,00	5,00	5,00	5,00
	070111 PRODUTOS ACABADOS E INTERMÉDIOS		9.000.005,00	9.000.005,00	11.250.005,00	11.000.005,00	11.000.005,00	11.000.005,00
	07011102 ÁGUA		9.000.000,00	9.000.000,00	11.250.000,00	11.000.000,00	11.000.000,00	11.000.000,00
	07011199 OUTROS		5,00	5,00	5,00	5,00	5,00	5,00
	070199 OUTROS		115,00	115,00	115,00	115,00	115,00	5,00
	0702 SERVIÇOS		18.861.195,00	18.861.195,00	24.181.000,00	23.031.000,00	22.014.995,00	20.679.605,00
	070201 ALUGUER DE ESPAÇOS E EQUIPAMENTOS		26.000,00	26.000,00	26.000,00	26.000,00	26.000,00	26.000,00
	070204 SERVIÇOS DE LABORATÓRIO		3.000,00	3.000,00	5.000,00	5.000,00	5.000,00	5.000,00
	070209 SERVIÇOS ESPECÍFICOS DAS AUTARQUIAS		18.632.195,00	18.632.195,00	23.950.000,00	22.800.000,00	21.933.995,00	20.643.605,00
	07020901 SANEAMENTO		10.261.098,00	10.261.098,00	12.750.000,00	12.500.000,00	12.500.000,00	12.500.000,00
	07020904 TRABALHOS POR CONTA DE PARTICULARES		690.000,00	690.000,00	900.000,00	400.000,00	153.995,00	50.000,00
	07020910 ÁGUA		7.476.097,00	7.476.097,00	9.500.000,00	9.500.000,00	9.230.000,00	8.088.605,00
	07020999 OUTROS		205.000,00	205.000,00	800.000,00	400.000,00	50.000,00	5.000,00
	0702099999 Outros		205.000,00	205.000,00	800.000,00	400.000,00	50.000,00	5.000,00
	070299 OUTROS		200.000,00	200.000,00	200.000,00	200.000,00	50.000,00	5.000,00
	0703 RENDAS		15,00	15,00	15,00	15,00	15,00	15,00
	070301 HABITAÇÕES		5,00	5,00	5,00	5,00	5,00	5,00
	070302 EDIFÍCIOS		5,00	5,00	5,00	5,00	5,00	5,00
	070399 OUTRAS		5,00	5,00	5,00	5,00	5,00	5,00
R7	Outras receitas correntes		235.000,00	235.000,00	247.000,00	193.500,00	135.000,00	50.000,00
	08 OUTRAS RECEITAS CORRENTES		235.000,00	235.000,00	247.000,00	193.500,00	135.000,00	50.000,00
	0801 OUTRAS		235.000,00	235.000,00	247.000,00	193.500,00	135.000,00	50.000,00
	080199 OUTRAS		235.000,00	235.000,00	247.000,00	193.500,00	135.000,00	50.000,00
	08019901 INDEMNIZAÇÕES POR DETERIORAÇÃO, ROUBO E EXTRAVIO DE BENS PATRIMONIAIS		70.000,00	70.000,00	70.000,00	70.000,00	20.000,00	5.000,00
	08019902 INDEMNIZAÇÕES DE ESTRAGOS PROVOCADOS POR OUTRÉM EM VIATURAS OU EM QUAISQUER OUTROS EQUIPAMENTOS PERTENCENTES ÀS AUTARQUIAS LOCAIS		5.000,00	5.000,00	5.000,00	5.000,00	5.000,00	5.000,00
	08019903 IVA REEMBOLSADO		30.000,00	30.000,00	30.000,00	30.000,00	30.000,00	30.000,00
	08019904 IVA INVERSÃO DA LIQUIDAÇÃO		30.000,00	30.000,00	30.000,00	30.000,00	30.000,00	5.000,00
	08019999 DIVERSAS		100.000,00	100.000,00	112.000,00	58.500,00	50.000,00	5.000,00

ORÇAMENTO E PLANO ORÇAMENTAL PLURIANUAL
Serviços Municipalizados de Água e Saneamen

Pág. : 3
Ano : 2025

Tipo de Orçamento : DA RECEITA E DA DESPESA

Tipo de Dotação : DOTAÇÕES INICIAIS

Tipo de Visualização : COM E SEM MOVIMENTO

Desagregar : S Euros

Rubrica	Designação	Orçamento 2025			Plano orçamental plurianual			
		Períodos anteriores	Período	Soma	2026	2027	2028	2029
R8	Receita de capital		1.165.050,00	1.165.050,00	1.165.050,00	765.050,00	85.050,00	20.050,00
	Venda de bens de investimento		25,00	25,00	25,00	25,00	25,00	25,00
09	VENDA DE BENS DE INVESTIMENTO		25,00	25,00	25,00	25,00	25,00	25,00
0902	HABITAÇÕES		5,00	5,00	5,00	5,00	5,00	5,00
090206	ADMINISTRAÇÃO PÚBLICA - ADMINISTRAÇÃO LOCAL - CONTINENTE		5,00	5,00	5,00	5,00	5,00	5,00
0903	EDIFÍCIOS		5,00	5,00	5,00	5,00	5,00	5,00
090306	ADMINISTRAÇÃO PÚBLICA - ADMINISTRAÇÃO LOCAL - CONTINENTE		5,00	5,00	5,00	5,00	5,00	5,00
0904	OUTROS BENS DE INVESTIMENTO		15,00	15,00	15,00	15,00	15,00	15,00
090406	ADMINISTRAÇÃO PÚBLICA - ADMINISTRAÇÃO LOCAL - CONTINENTE		15,00	15,00	15,00	15,00	15,00	15,00
09040601	EQUIPAMENTO DE TRANSPORTE		5,00	5,00	5,00	5,00	5,00	5,00
09040602	MAQUINARIA E EQUIPAMENTO		5,00	5,00	5,00	5,00	5,00	5,00
09040603	OUTROS		5,00	5,00	5,00	5,00	5,00	5,00
R9	Transferências e subsídios de capital		1.000.020,00	1.000.020,00	1.000.020,00	600.020,00	50.020,00	5.020,00
R91	Transferências de capital		1.000.020,00	1.000.020,00	1.000.020,00	600.020,00	50.020,00	5.020,00
R911	Administrações Públicas		15,00	15,00	15,00	15,00	15,00	15,00
10	TRANSFERÊNCIAS DE CAPITAL							
1003	ADMINISTRAÇÃO CENTRAL							
100307	ESTADO - PARTICIPAÇÃO COMUNITÁRIA EM PROJECTOS CO-FINANCIADOS							
R9111	Administração Central - Estado Português		10,00	10,00	10,00	10,00	10,00	10,00
10	TRANSFERÊNCIAS DE CAPITAL		10,00	10,00	10,00	10,00	10,00	10,00
1003	ADMINISTRAÇÃO CENTRAL		10,00	10,00	10,00	10,00	10,00	10,00
100301	ESTADO		5,00	5,00	5,00	5,00	5,00	5,00
10030104	COOPERAÇÃO TÉCNICA E FINANCEIRA		5,00	5,00	5,00	5,00	5,00	5,00
100307	ESTADO - PARTICIPAÇÃO COMUNITÁRIA EM PROJECTOS CO-FINANCIADOS		5,00	5,00	5,00	5,00	5,00	5,00
10030702	OUTROS		5,00	5,00	5,00	5,00	5,00	5,00
R9112	Administração Central - Outras entidades							
R9113	Segurança Social							
R9114	Administração Regional							
R9115	Administração Local		5,00	5,00	5,00	5,00	5,00	5,00
10	TRANSFERÊNCIAS DE CAPITAL		5,00	5,00	5,00	5,00	5,00	5,00
1005	ADMINISTRAÇÃO LOCAL		5,00	5,00	5,00	5,00	5,00	5,00
100501	CONTINENTE		5,00	5,00	5,00	5,00	5,00	5,00
10050101	MUNICÍPIOS		5,00	5,00	5,00	5,00	5,00	5,00
R912	Exterior - U E							
R913	Outras		1.000.005,00	1.000.005,00	1.000.005,00	600.005,00	50.005,00	5.005,00
10	TRANSFERÊNCIAS DE CAPITAL		1.000.005,00	1.000.005,00	1.000.005,00	600.005,00	50.005,00	5.005,00
1001	SOCIEDADES E QUASE-SOCIEDADES NÃO FINANCEIRAS		5,00	5,00	5,00	5,00	5,00	5,00
100102	PRIVADAS		5,00	5,00	5,00	5,00	5,00	5,00
1008	FAMILIAS		1.000.000,00	1.000.000,00	1.000.000,00	600.000,00	50.000,00	5.000,00
100801	FAMILIAS		1.000.000,00	1.000.000,00	1.000.000,00	600.000,00	50.000,00	5.000,00
R92	Subsídios de capital							
R10	Outras receitas de capital		150.005,00	150.005,00	150.005,00	150.005,00	20.005,00	10.005,00
13	OUTRAS RECEITAS DE CAPITAL		150.005,00	150.005,00	150.005,00	150.005,00	20.005,00	10.005,00
1301	OUTRAS		150.005,00	150.005,00	150.005,00	150.005,00	20.005,00	10.005,00
130102	ACTIVOS INCORPÓREOS		5,00	5,00	5,00	5,00	5,00	5,00
130199	OUTRAS		150.000,00	150.000,00	150.000,00	150.000,00	20.000,00	10.000,00
R11	Reposições não abatidas aos pagamentos		15.000,00	15.000,00	15.000,00	15.000,00	15.000,00	5.000,00
15	REPOSIÇÕES NÃO ABATIDAS NOS PAGAMENTOS		15.000,00	15.000,00	15.000,00	15.000,00	15.000,00	5.000,00
1501	REPOSIÇÕES NÃO ABATIDAS NOS PAGAMENTOS		15.000,00	15.000,00	15.000,00	15.000,00	15.000,00	5.000,00
150101	REPOSIÇÕES NÃO ABATIDAS NOS PAGAMENTOS		15.000,00	15.000,00	15.000,00	15.000,00	15.000,00	5.000,00
	Receita efetiva [1]		29.399.995,00	29.399.995,00	36.968.295,00	35.105.295,00	33.345.290,00	31.780.290,00

ORÇAMENTO E PLANO ORÇAMENTAL PLURIANUAL
Serviços Municipalizados de Água e Saneamen

Pág. : 6
Ano : 2025

Tipo de Orçamento : DA RECEITA E DA DESPESA

Tipo de Dotação : DOTAÇÕES INICIAIS

Tipo de Visualização : COM E SEM MOVIMENTO

Desagregar : S Euros

Rubrica	Designação	Orçamento 2025			Plano orçamental plurianual			
		Períodos anteriores	Período	Soma	2026	2027	2028	2029
	020222	SERVIÇOS DE SAÚDE	500,00	500,00	500,00	500,00	500,00	500,00
	020224	ENCARGOS DE COBRANÇA DE RECEITAS	650.000,00	650.000,00	650.000,00	650.000,00	650.000,00	650.000,00
	020225	OUTROS SERVIÇOS	725.500,00	725.500,00	725.500,00	725.500,00	725.500,00	725.500,00
D3	01	Juros e outros encargos	1.505,00	1.505,00	1.505,00	1.505,00	1.505,00	1.505,00
		CONSELHO DE ADMINISTRAÇÃO	1.505,00	1.505,00	1.505,00	1.505,00	1.505,00	1.505,00
	03	JUROS E OUTROS ENCARGOS	1.505,00	1.505,00	1.505,00	1.505,00	1.505,00	1.505,00
	0302	OUTROS ENCARGOS CORRENTES DA DÍVIDA PÚBLICA	5,00	5,00	5,00	5,00	5,00	5,00
	030201	DESPESAS DIVERSAS	5,00	5,00	5,00	5,00	5,00	5,00
	0305	OUTROS JUROS	1.500,00	1.500,00	1.500,00	1.500,00	1.500,00	1.500,00
	030502	OUTROS	1.500,00	1.500,00	1.500,00	1.500,00	1.500,00	1.500,00
	03050299	OUTROS	1.500,00	1.500,00	1.500,00	1.500,00	1.500,00	1.500,00
D4		Transferências e subsídios correntes	10,00	10,00	10,00	10,00	10,00	10,00
D41		Transferências correntes	10,00	10,00	10,00	10,00	10,00	10,00
D411		Administrações Públicas	5,00	5,00	5,00	5,00	5,00	5,00
D4111		Administração Central - Estado Português						
D4112		Administração Central - Outras entidades						
D4113		Segurança Social						
D4114		Administração Regional						
D4115		Administração Local	5,00	5,00	5,00	5,00	5,00	5,00
	01	CONSELHO DE ADMINISTRAÇÃO	5,00	5,00	5,00	5,00	5,00	5,00
	04	TRANSFERÊNCIAS CORRENTES	5,00	5,00	5,00	5,00	5,00	5,00
	0405	ADMINISTRAÇÃO LOCAL	5,00	5,00	5,00	5,00	5,00	5,00
	040501	CONTINENTE	5,00	5,00	5,00	5,00	5,00	5,00
	04050101	MUNICÍPIOS	5,00	5,00	5,00	5,00	5,00	5,00
D412		Entidades do Setor Não Lucrativo						
D413		Famílias	5,00	5,00	5,00	5,00	5,00	5,00
	01	CONSELHO DE ADMINISTRAÇÃO	5,00	5,00	5,00	5,00	5,00	5,00
	04	TRANSFERÊNCIAS CORRENTES	5,00	5,00	5,00	5,00	5,00	5,00
	0408	FAMÍLIAS	5,00	5,00	5,00	5,00	5,00	5,00
	040802	OUTRAS	5,00	5,00	5,00	5,00	5,00	5,00
D414		Outras						
D42		Subsídios Correntes						
D5		Outras despesas correntes	375.010,00	375.010,00	390.010,00	390.010,00	390.010,00	390.010,00
	01	CONSELHO DE ADMINISTRAÇÃO	375.010,00	375.010,00	390.010,00	390.010,00	390.010,00	390.010,00
	06	OUTRAS DESPESAS CORRENTES	375.010,00	375.010,00	390.010,00	390.010,00	390.010,00	390.010,00
	0602	DIVERSAS	375.010,00	375.010,00	390.010,00	390.010,00	390.010,00	390.010,00
	060201	IMPOSTOS E TAXAS	180.000,00	180.000,00	195.000,00	195.000,00	195.000,00	195.000,00
	06020199	OUTRAS	180.000,00	180.000,00	195.000,00	195.000,00	195.000,00	195.000,00
	060202	ACTIVOS INCORPÓREOS	5,00	5,00	5,00	5,00	5,00	5,00
	060203	OUTRAS	195.005,00	195.005,00	195.005,00	195.005,00	195.005,00	195.005,00
	06020301	OUTRAS RESTITUIÇÕES	5,00	5,00	5,00	5,00	5,00	5,00
	06020302	IVA PAGO	135.000,00	135.000,00	135.000,00	135.000,00	135.000,00	135.000,00
	06020304	SERVIÇOS BANCÁRIOS	40.000,00	40.000,00	40.000,00	40.000,00	40.000,00	40.000,00
	06020305	OUTRAS	20.000,00	20.000,00	20.000,00	20.000,00	20.000,00	20.000,00
		Despesa de capital	7.747.610,00	7.747.610,00	15.096.060,00	13.146.060,00	11.296.060,00	9.646.055,00
D6		Aquisição de bens de capital	7.727.605,00	7.727.605,00	15.026.055,00	13.076.055,00	11.226.055,00	9.576.050,00
	01	CONSELHO DE ADMINISTRAÇÃO	7.727.605,00	7.727.605,00	15.026.055,00	13.076.055,00	11.226.055,00	9.576.050,00
	07	AQUISIÇÃO DE BENS DE CAPITAL	7.727.605,00	7.727.605,00	15.026.055,00	13.076.055,00	11.226.055,00	9.576.050,00
	0701	INVESTIMENTOS	7.727.605,00	7.727.605,00	15.026.055,00	13.076.055,00	11.226.055,00	9.576.050,00
	070101	TERRENOS	6.000,00	6.000,00	6.000,00	6.000,00	6.000,00	6.000,00
	070103	EDIFÍCIOS	255.000,00	255.000,00	505.000,00	505.000,00	305.000,00	305.000,00
	07010301	INSTALAÇÕES DE SERVIÇOS	255.000,00	255.000,00	505.000,00	505.000,00	305.000,00	305.000,00
	070104	CONSTRUÇÕES DIVERSAS	5.903.170,00	5.903.170,00	12.463.705,00	10.513.705,00	8.863.705,00	7.213.700,00
	07010402	SISTEMAS DE DRENAGEM DE ÁGUAS RESIDUAIS	2.490.145,00	2.490.145,00	6.852.100,00	5.352.100,00	4.602.100,00	4.352.100,00
	07010403	ESTAÇÕES DE TRATAMENTO DE ÁGUAS RESIDUAIS	5,00	5,00	5,00	5,00	5,00	
	07010407	CAPTAÇÃO E DISTRIBUIÇÃO DE ÁGUA	3.413.020,00	3.413.020,00	5.611.600,00	5.161.600,00	4.261.600,00	2.861.600,00

ORÇAMENTO E PLANO ORÇAMENTAL PLURIANUAL
Serviços Municipalizados de Água e Saneamen

Pág. : 7
Ano : 2025

Tipo de Orçamento : DA RECEITA E DA DESPESA

Tipo de Dotação : DOTAÇÕES INICIAIS

Tipo de Visualização : COM E SEM MOVIMENTO

Desagregar : S Euros

Rubrica	Designação	Orçamento 2025			Plano orçamental plurianual			
		Períodos anteriores	Período	Soma	2026	2027	2028	2029
070106	MATERIAL DE TRANSPORTE		88.685,00	88.685,00	100.000,00	100.000,00	100.000,00	100.000,00
07010602	OUTRO		88.685,00	88.685,00	100.000,00	100.000,00	100.000,00	100.000,00
070107	EQUIPAMENTO DE INFORMÁTICA		30.000,00	30.000,00	70.000,00	70.000,00	70.000,00	70.000,00
070108	SOFTWARE INFORMÁTICO		260.000,00	260.000,00	280.000,00	280.000,00	280.000,00	280.000,00
070109	EQUIPAMENTO ADMINISTRATIVO		25.000,00	25.000,00	25.000,00	25.000,00	25.000,00	25.000,00
070110	EQUIPAMENTO BÁSICO		1.009.750,00	1.009.750,00	1.281.250,00	1.281.250,00	1.281.250,00	1.281.250,00
07011002	OUTRO		1.009.750,00	1.009.750,00	1.281.250,00	1.281.250,00	1.281.250,00	1.281.250,00
070111	FERRAMENTAS E UTENSÍLIOS		20.000,00	20.000,00	20.000,00	20.000,00	20.000,00	20.000,00
070113	INVESTIMENTOS INCORPÓREOS		130.000,00	130.000,00	275.100,00	275.100,00	275.100,00	275.100,00
D7	Transferências e subsídios de capital		5,00	5,00	5,00	5,00	5,00	5,00
D71	Transferências de capital		5,00	5,00	5,00	5,00	5,00	5,00
D711	Administrações Públicas		5,00	5,00	5,00	5,00	5,00	5,00
D7111	Administração Central - Estado							
	Português							
D7112	Administração Central - Outras entidades							
D7113	Segurança Social							
D7114	Administração Regional							
D7115	Administração Local		5,00	5,00	5,00	5,00	5,00	5,00
01	CONSELHO DE ADMINISTRAÇÃO		5,00	5,00	5,00	5,00	5,00	5,00
08	TRANSFERÊNCIAS DE CAPITAL		5,00	5,00	5,00	5,00	5,00	5,00
0805	ADMINISTRAÇÃO LOCAL		5,00	5,00	5,00	5,00	5,00	5,00
080501	CONTINENTE		5,00	5,00	5,00	5,00	5,00	5,00
08050101	MUNICÍPIOS		5,00	5,00	5,00	5,00	5,00	5,00
D712	Entidades do Setor não Lucrativo							
D713	Famílias							
D714	Outras							
D72	Subsídios de capital							
D8	Outras despesas de capital		20.000,00	20.000,00	70.000,00	70.000,00	70.000,00	70.000,00
01	CONSELHO DE ADMINISTRAÇÃO		20.000,00	20.000,00	70.000,00	70.000,00	70.000,00	70.000,00
11	OUTRAS DESPESAS DE CAPITAL		20.000,00	20.000,00	70.000,00	70.000,00	70.000,00	70.000,00
1102	DIVERSAS		20.000,00	20.000,00	70.000,00	70.000,00	70.000,00	70.000,00
110201	RESTITUIÇÕES		20.000,00	20.000,00	70.000,00	70.000,00	70.000,00	70.000,00
	Despesa efetiva [4]		29.399.995,00	29.399.995,00	36.968.295,00	35.105.295,00	33.345.290,00	31.780.290,00
	Despesa não efetiva [5]		5,00	5,00	5,00	5,00	5,00	5,00
D9	Despesa com ativos financeiros		5,00	5,00	5,00	5,00	5,00	5,00
01	CONSELHO DE ADMINISTRAÇÃO		5,00	5,00	5,00	5,00	5,00	5,00
09	ACTIVOS FINANCEIROS		5,00	5,00	5,00	5,00	5,00	5,00
0903	TÍTULOS A MÉDIO E LONGO PRAZOS		5,00	5,00	5,00	5,00	5,00	5,00
090303	SOCIEDADES FINANCEIRAS - BANCOS E OUTRAS INSTITUIÇÕES FINANCEIRAS		5,00	5,00	5,00	5,00	5,00	5,00
D10	Despesa com passivos financeiros							
	Despesa total [6] = [4] + [5]		29.400.000,00	29.400.000,00	36.968.300,00	35.105.300,00	33.345.295,00	31.780.295,00
	Saldo total [3] - [6]							
	Saldo global [1] - [4]							

PLANO PLURIANUAL				Pag.: 2	
Serviços Municipalizados de Água e Saneamento de L				Ano : 2025	

Identificação do Objeto : CLASSIFICADOR FUNCIONAL
Tipo de Dotação : OUTROS INICIAIS

Tipo de Plano : GRANDES OBRAS DO PLANO
Tipo de Rubrica : CLASSIFICAÇÃO ORÇAMENTAL/ECONÓMICA

Considerar em vtotal Previstos o valor
do Financiamento Não Definido : S

Tipo de Visualização : APENAS C/ MOVIMENTO

Biros

Objetivo	Número do projeto	Descrição do projeto	Rubrica	Forma de Real.	Grupo de Fontes de Financiamento				Datas		Base de REALIZADO EM PERÍODOS ANTES	ESTIM. REMAN. PERÍODO 2024	Pagamentos											Total previsto
					R G	R P	U E	EMER	C	C			2025 (Financ. Definido)	2025 (Financ. N./ Def.)	2025 (TOTAL)	Períodos seguintes								
																2026	2027	2028	2029	Outros				
[1]	Código Ano Tipo Número	[3]	[4]	[5]	[6]	[7]	[8]	[9]	[10]	[11]	[12]	[13]	[14]	[15]	[16]	[17]	[18]	[19]	[20]	[21]=[13]+...+[20]				
1.1.1.	1226 2021 A 26	Estudos, pareceres, projetos e consultadoria	01/020214	O		110.000,00						110.000,00		110.000,00		100.000,00	90.000,00	90.000,00	90.000,00	696.742,66				
1.1.1.	1227 2021 A 27	Fomação	01/020215	O		58.000,00						28.806,89	27.496,44	58.000,00	58.000,00	50.000,00	50.000,00	50.000,00	50.000,00	315.303,37				
1.1.1.	1228 2021 A 28	Púbilidade	01/020217	O		65.000,00						102.790,20	16.129,69	65.000,00	65.000,00	115.000,00	115.000,00	115.000,00	115.000,00	663.900,09				
1.1.1.	1229 2021 A 29	Vigilância e segurança	01/020218	O		60.000,00						50.398,66	28.980,54	60.000,00	60.000,00	60.000,00	60.000,00	60.000,00	60.000,00	380.339,40				
1.1.1.	1230 2021 A 30	Assistência técnica	01/020219	O		175.000,00						46.076,08	52.063,50	175.000,00	175.000,00	220.000,00	220.000,00	220.000,00	220.000,00	1.153.129,59				
1.1.1.	1231 2021 A 31	Outros trabalhos especializados	01/020220	O		800.000,00						332.684,18	241.491,47	800.000,00	800.000,00	800.000,00	800.000,00	800.000,00	800.000,00	4.574.175,65				
1.1.1.	1232 2021 A 32	Serviços de saúde	01/020222	O		500,00								500,00	500,00	500,00	500,00	500,00	500,00	2.500,00				
1.1.1.	1233 2021 A 33	Encargos cobrança resseita	01/020224	O		650.000,00						459.084,65	278.173,67	650.000,00	650.000,00	650.000,00	650.000,00	650.000,00	650.000,00	3.987.268,52				
1.1.1.	1234 2021 A 34	Outros serviços	01/020225	O		40.000,00						5.314,59	20.138,57	40.000,00	40.000,00	40.000,00	40.000,00	40.000,00	40.000,00	225.445,16				
1.1.1.	1235 2021 A 35	Artigos honoríficos e de decoração	01/020219	O		50,00								50,00	50,00	50,00	50,00	50,00	50,00	230,00				
1.1.1.	1236 2021 A 36	Locação de outros bens	01/020218	O		3.000,00						495,03	2.053,44	3.000,00	3.000,00	3.000,00	3.000,00	3.000,00	3.000,00	17.745,47				
1.1.1.	1237 2021 A 37	Material de educação, cultura e recreio	01/020210	O		105.000,00						11.247,40	39.139,10	105.000,00	105.000,00	105.000,00	105.000,00	105.000,00	105.000,00	575.386,10				
2.		Funções sociais				16.722.420,00						11.804.762,56	7.444.292,02	16.722.420,00	16.722.420,00	23.824.455,00	21.874.455,00	20.224.455,00	18.574.460,00	120.469.278,59				
2.4.		Behitação e serviços coletivos				16.722.420,00						11.804.762,56	7.444.292,02	16.722.420,00	16.722.420,00	23.824.455,00	21.874.455,00	20.224.455,00	18.574.460,00	120.469.278,59				
2.4.3.		Saneamento				7.069.650,00						5.437.344,69	3.830.814,33	7.069.650,00	7.069.650,00	9.281.105,00	9.031.105,00	9.031.105,00	9.031.105,00	55.412.124,02				
2.4.3.	03	2019 I 3	Remodelação da rede de colectores no C.Historico e T.Baixa da cidade	01/0701402	E		5,00							5,00	300.000,00	300.000,00	300.000,00	300.000,00	1.200.005,00					
2.4.3.	10	2019 I 10	Rede de drenagem da Baía 10: Lugares de Bibeira de Cima, Monte Redondo e Souto da Carpalhosa	01/0701402	E		5,00							5,00	500.000,00	500.000,00	500.000,00	500.000,00	2.000.005,00					
2.4.3.	11	2019 I 11	Rede de drenagem da Baía 11: Lugares da freguesia de Monte Redondo	01/0701402	E		5,00							5,00	200.000,00	200.000,00	200.000,00	200.000,00	1.069.033,59					
2.4.3.	13	2019 I 13	Grupo I - Rede de colectores dos Lugares de Portela de Memória, Memória, Doo, Sãª Marçalda, Ferragosa, Lameira, Colmeias, Palos, Galego e Agolim	01/0701402	E		5,00							5,00	500.000,00	500.000,00	500.000,00	500.000,00	2.000.005,00					
2.4.3.	14	2019 I 14	Grupo II - Rede de colectores dos Lugares de Casal da Quinta, Agolim, Figueiras(partel), Vale Pereira, Bibeira de Cima, Bibeira de Baixo, Carricho, Tompeira, Vale Coelho, Barracho e Monte	01/0701402	E		400.000,00							400.000,00	200.000,00	200.000,00	200.000,00	200.000,00	1.482.602,72					
2.4.3.	15	2019 I 15	Grupo III - Rede de colectores dos Lugares de Outeiro das Barrocas, Alcaidaria, Portela da Mata, Mata, Janeiro(partel), Figueiras(partel), Louca e Pinarelhos, Colónia Agrícola	01/0701402	E		400.000,00							400.000,00	100.000,00	100.000,00	50.000,00		1.174.641,43					
2.4.3.	18	2019 I 18	SINGIS 111 - Lote B - Rede de colectores das localidades de Ulcinhas, Grov, Morgunças (partel) e Fonte da Ove (partel)	01/0701402	E		5,00							5,00	900.000,00	100.000,00			1.000.005,00					
2.4.3.	20	2019 I 20	SINGIS I - Lote A - Rede de colectores em Memória e Colmeias	01/0701402	E		5,00							5,00	600.000,00	600.000,00	600.000,00	600.000,00	2.700.005,00					
2.4.3.	21	2019 I 21	Eneção canais de ligação domiciliários de esgotos domésticos	01/0701402	E		400.000,00							400.000,00	400.000,00	400.000,00	400.000,00	400.000,00	2.291.896,19					
2.4.3.	13	2019 I 13	Redes de colectores dos restantes Lugares do sistema - diversas	01/0701402	E		170.000,00							170.000,00	800.000,00	800.000,00	800.000,00	800.000,00	3.556.378,01					
[5]	Z - ZERADA - A - DEN. DIR. - O - RUBRIC. OU OUTROS - NA - NÃO APLICÁVEL		Total :			8.051.075,00						5.110.265,09	3.364.656,37	8.051.075,00	8.051.075,00	11.639.200,00	11.089.200,00	10.739.200,00	10.869.200,00	61.142.796,46				

PLANO PLURIANUAL
Serviços Municipalizados de Água e Saneamento de L

Identificação do Objeto: CLASSIFICADOR FUNCIONAL Tipo de Plano: GRANDES OBRAS DO PLANO Considerar em whatal Previstos o valor Tipo de Visualização: APENAS C/ MOVIMENTO Bases
Tipo de Dotação: DOTAÇÕES INDIVIDUAIS Tipo de Rubrica: CLASSIFICAÇÃO ORÇAMENTAL/ECONÓMICA do Financiamento Não Definido: S

Objetivo	Número do projeto	Descrição do projeto	Rubrica	Cronograma de Real.	Grupo de Fontes de Financiamento					Datas		Base de REALIZADO EM PERÍODOS ANTEC.	ESTIM. REALIZ. PERÍODO 2024	Pagamentos										Total previsto (21)=(13)+...+(20)
					R G	R P	U E	EMER	C	C	Ex.			2025 (Financ. Definido)	2025 (Financ. N./ Def.)	2025 (TOTAL)	Períodos seguintes					Outros (20)		
																	2026	2027	2028	2029	Outros			
																							(16)	
(1)	Código Ano Tipo Número (2)	(3)	(4)	(5)	(6)	(7)	(8)	(9)	(10)	(11)	(12)	(13)	(14)	(15)	(16)	(17)	(18)	(19)	(20)	(21)=(13)+...+(20)				
2.A.3.	14	2019 T 14	Reabilitação de colectores - diversos	01/0701402	E		5.000,00							5.000,00		5.000,00	50.000,00	50.000,00	50.000,00	50.000,00	50.000,00	205.000,00		
2.A.3.	15	2019 T 15	Remodelação de redes - diversas	01/0701402	E		470.000,00							51.257,34	70.038,69	470.000,00	470.000,00	300.000,00	300.000,00	300.000,00	300.000,00	1.791.296,22		
2.A.3.	16	2019	Obras de Saneamento por administração direta	01/0701402	E		7.000,00							2.353,91	7.000,00	7.000,00	3.000,00	3.000,00	3.000,00	3.000,00	3.000,00	21.353,92		
2.A.3.	1601	2021 B 49	Aquisição de bens	01/020121	O		1.000,00								1.000,00	1.000,00	1.000,00	1.000,00	1.000,00	1.000,00	1.000,00	5.000,00		
2.A.3.	1602	2019 D 16	Aquisição de equipamento básico	01/0701002	O		5.000,00								5.000,00	5.000,00	1.000,00	1.000,00	1.000,00	1.000,00	1.000,00	11.353,92		
2.A.3.	1603	2019 T 17	Edifícios e outras construções saneamento	01/0701402	E		1.000,00								1.000,00	1.000,00	1.000,00	1.000,00	1.000,00	1.000,00	1.000,00	5.000,00		
2.A.3.	17	2019 T 18	Equipamento electrónico das estações elevatórias da rede de esgotos	01/0701002	O		300,00								500,00	500,00	500,00	500,00	500,00	500,00	500,00	2.500,00		
2.A.3.	18	2019 T 19	Grupos de elevação submersíveis	01/0701002	E		10.000,00								13.742,93	10.000,00	10.000,00	15.000,00	15.000,00	15.000,00	15.000,00	63.742,93		
2.A.3.	19	2019 T 20	Bancas de baixa e média tensão	01/0701402	E		6.000,00								2.198,67	6.000,00	6.000,00	1.000,00	1.000,00	1.000,00	1.000,00	15.710,00		
2.A.3.	20	2019 T 21	PT em estações elevatórias	01/0701402	E		100,00								100,00	100,00	100,00	100,00	100,00	100,00	100,00	500,00		
2.A.3.	21	2019 T 22	Controlores manual	01/0701002	O		2.000,00								1.977,84	2.000,00	2.000,00	500,00	500,00	500,00	500,00	7.693,69		
2.A.3.	23	2019 T 24	Equipamentos diversos para sistemas de drenagem de águas residuais	01/0701002	O		300,00								500,00	500,00	500,00	500,00	500,00	500,00	500,00	2.500,00		
2.A.3.	24	2019	Encargos correntes de serviço	01/020201	O		4.560.500,00								3.911.064,49	4.560.500,00	4.560.500,00	4.660.500,00	4.660.500,00	4.660.500,00	4.660.500,00	29.675.505,39		
2.A.3.	2401	2019 B 2	Tratamento de efluentes	01/020201	O		3.800.000,00								3.797.694,64	3.800.000,00	3.800.000,00	3.800.000,00	3.800.000,00	3.800.000,00	3.800.000,00	25.295.092,04		
2.A.3.	2402	2021 B 30	Limpeza de fossas, sacajias e colectores	01/020202	O		750.000,00								113.209,15	750.000,00	750.000,00	850.000,00	850.000,00	850.000,00	850.000,00	4.327.802,65		
2.A.3.	2403	2021 B 31	Outros encargos com saneamento	01/020205	O		10.500,00								110,70	10.500,00	10.500,00	10.500,00	10.500,00	10.500,00	10.500,00	52.610,70		
2.A.3.	52	2019 T 52	Estações elevatórias saneamento	01/0701402	E		130.000,00								103.809,04	130.000,00	130.000,00	300.000,00	300.000,00	300.000,00	300.000,00	1.538.089,99		
2.A.3.	16	2009 T 16	STMGIS II - lote B - Rede de saneamento nos lugares de Cuneira e Sobral	01/0701402	E		5,00								5,00	5,00	250.000,00	200.000,00				450.005,00		
2.A.3.	01	2002 D 1	Valorização e Tratamento do Circular de Resíduos	01/0701403	E		5,00								5,00	5,00	5,00	5,00	5,00	5,00	5,00	20,00		
2.A.3.	01	2004 T 1	Rede de drenagem de águas residuais em Arveira - Monte Redondo	01/0701402	E		508.000,00								508.000,00	508.000,00	50.000,00					558.000,00		
2.A.3.	02	2004 T 2	Rede de drenagem de águas residuais domésticas em Andrino	01/0701402	E		5,00								5,00	5,00	500.000,00	500.000,00	400.000,00			1.400.005,00		
2.A.3.	01	2005 T 1	STMGIS II - Rede de Saneamento em Bajouca (parte restante)	01/0701402	E		5,00								5,00	5,00	900.000,00	300.000,00				1.200.005,00		
2.A.4.	22	2018 T 22	Abastecimento de água	01/0701407	E		9.652.770,00								6.367.416,87	9.652.770,00	9.652.770,00	11.043.350,00	11.043.350,00	9.543.350,00		65.057.054,56		
2.A.4.	22	2018 T 22	Elevação de funos de captação para reforço de abastecimento	01/0701407	E		32.000,00								303.017,64	32.000,00	32.000,00	500,00	500,00	500,00	500,00	340.080,34		
2.A.4.	27	2018 T 27	Bonol. da rede de água do C.Histórico e D. Baixa da Cidade de Leiria	01/0701407	E		5,00								5,00	5,00	300.000,00	300.000,00	300.000,00	300.000,00	300.000,00	1.200.005,00		
2.A.4.	38	2018 T 38	Remodelação e ampliação das redes de água de sistemas em exploração	01/0701407	E		300.000,00								349.205,97	300.000,00	300.000,00	200.000,00	200.000,00	200.000,00	200.000,00	1.745.725,75		
2.A.4.	57	2018 T 57	Elevação de ramais de ligação domiciliários de água	01/0701407	E		500.000,00								248.301,70	500.000,00	500.000,00	600.000,00	600.000,00	600.000,00	600.000,00	3.345.646,06		
2.A.4.	64	2018 T 64	Reparação e remodelação de PTA(s), Reservatórios e Câmaras de Manobras	01/0701407	E		150.000,00								117.996,20	150.000,00	150.000,00	150.000,00	150.000,00	150.000,00	150.000,00	1.069.587,95		
2.A.4.	25	2019 T 25	Construção condutas distribuidoras diversas	01/0701407	E		500.000,00								274.432,49	500.000,00	500.000,00	900.000,00	900.000,00	900.000,00	900.000,00	4.374.431,99		
2.A.4.	26	2019 T 26	Construção condutas adutoras diversas	01/0701407	E		50.000,00								50.000,00	50.000,00	500.000,00	500.000,00	100.000,00	100.000,00	100.000,00	1.250.000,00		
2.A.4.	27	2019 T 27	Construção condutas elevatórias diversas	01/0701407	E		50.000,00								50.000,00	50.000,00	300.000,00	300.000,00	300.000,00	300.000,00	300.000,00	1.250.000,00		
[5] D - ZERARIZADA: A - ADM. DIR.; O - REMOVIDO; OU OUTROS; NA - NÃO APLICÁVEL					Total:		15.332.700,00							10.497.174,94	6.695.826,69	15.332.700,00	15.332.700,00	21.990.865,00	20.370.505,00	19.200.895,00	18.770.800,00	112.658.503,63		

PLANO PLURIANUAL
Serviços Municipalizados de Água e Saneamento de L.

Pág.: 5
Ano: 2025

Identificação do Objeto: CLASSIFICADOR FUNCIONAL Tipo de Plano: GRANDES OPÇÕES DO PLANO Considerar em whatal Previstos o valor Tipo de Visualização: APENAS C/ MOVIMENTO Bases
Tipo de Dotação: DOTAÇÕES INDIVIDUAIS Tipo de Rubrica: CLASSIFICAÇÃO ORÇAMENTAL/ECONÓMICA do Financiamento Não Definido: S

Objetivo	Número do projeto	Designação do projeto	Rubrica	Grupo de Fontes de Financiamento	Dotas		Pagamentos										Total previsto								
					Início	Fim	Fase	REALIZADO EM	ESTIM. REALIZ.	2025 (Financ. Definido)	2025 (Financ. N./ Def.)	2025 (TOTAL)	Períodos seguintes												
													Ex.	PERÍODOS ANT.	PERÍODO 2024	2026		2027	2028	2029	Outros				
																						(12)	(13)	(14)	(15)
[1]	Código Ano Tipo Número	[3]	[4]	[5]	[6]	[7]	[8]	[9]	[10]	[11]	[12]	[13]	[14]	[15]	[16]	[17]	[18]	[19]	[20]	(21)=(13)+...+(20)					
2.4.4.	14	2020 I 14	Sistema de abastecimento para viabilizar a ligação da freguesia de Mesóia à rede em alta	01/0701407	E		5,00			2020/01/01	2028/12/31	0			5,00		5,00	600.000,00	1.000.000,00	1.400.000,00				3.200.005,00	
2.4.4.	15	2020 I 15	Integração do sistema municipal no sistema multimunicipal do abastecimento de água ao concelho de Leiria - Setor Central - Subsetor de Marrazes e Boviستا	01/0701407	E		1.200.000,00			2020/01/01	2026/12/31	2			1.200.000,00		1.200.000,00	100.000,00							1.300.000,00
2.4.4.	01	2024 I 3	Rede de abastecimento de água em Espetras	01/0701407	E		300.000,00			2024/01/01	2026/12/31	2			300.000,00		300.000,00	50.000,00							350.000,00
4.			Outras funções				10,00								10,00		10,00	10,00	10,00	10,00	10,00	10,00	10,00	10,00	50,00
4.2.			Transferências entre administrações				10,00								10,00		10,00	10,00	10,00	10,00	10,00	10,00	10,00	10,00	50,00
4.2.	47	2020 I 47	Transferências Capital	01/0601001	0		5,00			2020/01/01	2029/12/31	0			5,00		5,00	5,00	5,00	5,00	5,00	5,00	5,00	5,00	25,00
4.2.	48	2021 B 48	Transferências Correntes	01/0401001	0		5,00			2022/01/01	2029/12/31	0			5,00		5,00	5,00	5,00	5,00	5,00	5,00	5,00	5,00	25,00
[5] D - EMPREITADA; A - SEM. DIR.; O - PROMOC. OU OUTROS; NA - NÃO APLICÁVEL				Total:			23.403.475,00						15.561.702,31	10.502.695,79	23.403.475,00		23.403.475,00	31.223.665,00	28.263.665,00	27.413.665,00	25.763.660,00			163.142.540,10	

Periodicidade : Mensal	DDORC - DEMONSTRAÇÃO DO DESEMPENHO ORÇAMENTAL	Pág. : 1
Período :	Serviços Municipalizados de Água e Saneamento d	Acumulados : S
		Ano : 2025

Período : 2025/01/01 C 2025/12/31 C

Euros

RUBRICA	RECEBIMENTOS / PAGAMENTOS	FONTES DE FINANCIAMENTO (n)					TOTAL	2024
		R P	R G	U E	EMPR	F. ALHEIOS		
RA01	Saldo de gerência anterior	6.827.089,98				2.233.150,98	9.060.240,96	7.753.538,94
RI01	Operações orçamentais [1]	6.827.089,98					6.827.089,98	5.718.954,39
RI02	Devolução do saldo oper. orçamentais							
RI04	Recebimento do saldo devolvido por terceiras entidades							
RI03	Operações de tesouraria [A]					2.233.150,98	2.233.150,98	2.034.584,55
RA02	Receita corrente	23.333.325,35					23.333.325,35	22.363.787,86
R1	Receita fiscal							
R1.1	Impostos diretos							
R1.2	Impostos indiretos							
R2	Contribuições para sistemas de proteção social e subsistemas de saúde							
R3	Taxas, multas e outras penalidades	136.549,94					136.549,94	123.568,20
R4	Rendimentos de propriedade	18.570,59					18.570,59	1.674,84
R5	Transferências e subsídios correntes							
R5.1	Transferências correntes							
R5.1.1	Administrações Públicas							
R5.1.1.1	Administração Central - Estado							
R5.1.1.1.1	Português							
R5.1.1.1.2	Administração Central - Outras entidades							
R5.1.1.1.3	Segurança Social							
R5.1.1.1.4	Administração Regional							
R5.1.1.1.5	Administração Local							
R5.1.2	Exterior - U E							
R5.1.3	Outras							
R5.2	Subsídios correntes							
R6	Venda de bens e serviços	22.896.136,29					22.896.136,29	22.218.991,49
R7	Outras receitas correntes	282.068,53					282.068,53	19.553,33
RA03	Receita de capital	261.318,60					261.318,60	263.726,29
R8	Venda de bens de investimento	66.381,31					66.381,31	15.497,82
R9	Transferências e subsídios de capital	93.523,61					93.523,61	138.363,65
R9.1	Transferências de capital	93.523,61					93.523,61	138.363,65
R9.1.1	Administrações Públicas							
R9.1.1.1	Administração Central - Estado							
R9.1.1.1.1	Português							
R9.1.1.1.2	Administração Central - Outras entidades							
R9.1.1.1.3	Segurança Social							
R9.1.1.1.4	Administração Regional							
R9.1.1.1.5	Administração Local							
R9.1.2	Exterior - U E							
R9.1.3	Outras	93.523,61					93.523,61	138.363,65
R9.2	Subsídios de capital							
R10	Outras receitas de capital	101.413,68					101.413,68	109.864,82
RA04	Receita efetiva [2]	23.623.338,90					23.623.338,90	22.708.150,35
R11	Reposições não abatidas aos pagamentos	28.694,95					28.694,95	80.636,20
RA05	Receita não efetiva [3]							
R12	Receita com ativos financeiros							
R13	Receita com passivos financeiros							
RA06	Soma [4]=[1]+[2]+[3]	30.450.428,88					30.450.428,88	28.427.104,74
ROT1	Operações de tesouraria [B]					6.551.256,86	6.551.256,86	6.170.517,39
DA01	Despesa corrente	19.834.373,22					19.834.373,22	16.826.335,17
D1	Despesas com o pessoal	5.041.634,34					5.041.634,34	4.455.441,59
D1.1	Remunerações Certas e Permanentes	3.614.323,45					3.614.323,45	3.218.444,07

* Os pagamentos, recebimentos, assim como os saldos deverão estar discriminados de acordo com os grupos de fontes de financiamento.

Periodicidade : Mensal
Período :

DDORC - DEMONSTRAÇÃO DO DESEMPENHO ORÇAMENTAL
Serviços Municipalizados de Água e Saneamento d

Pág. : 2
Ano : 2025
Acumulados : S

Período : 2025/01/01 C 2025/12/31 C

Euros

RUBRICA	RECEBIMENTOS / PAGAMENTOS	FONTES DE FINANCIAMENTO (n)						2024
		R P	R G	U E	EMPR	F. ALHEIOS	TOTAL	
D1.2	Abonos Variáveis ou Eventuais	387.195,26					387.195,26	323.674,49
D1.3	Segurança social	1.040.115,63					1.040.115,63	913.323,03
D2	Aquisição de bens e serviços	14.616.824,29					14.616.824,29	12.013.490,29
D3	Juros e outros encargos	1,41					1,41	16,31
D4	Transferências e subsídios correntes							
D4.1	Transferências correntes							
D4.1.1	Administrações Públicas							
D4.1.1.1	Administração Central - Estado							
D4.1.1.2	Português Administração Central - Outras entidades							
D4.1.1.3	Segurança Social							
D4.1.1.4	Administração Regional							
D4.1.1.5	Administração Local							
D4.1.2	Entidades do Setor Não Lucrativo							
D4.1.3	Famílias							
D4.1.4	Outras							
D4.2	Subsídios Correntes							
D5	Outras despesas correntes	175.913,18					175.913,18	357.386,98
DA02	Despesa de capital	5.929.540,72					5.929.540,72	4.773.679,59
D6	Aquisição de bens de capital	5.929.540,72					5.929.540,72	4.773.425,71
D7	Transferências e subsídios de capital							
D7.1	Transferências de capital							
D7.1.1	Administrações Públicas							
D7.1.1.1	Administração Central - Estado							
D7.1.1.2	Português Administração Central - Outras entidades							
D7.1.1.3	Segurança Social							
D7.1.1.4	Administração Regional							
D7.1.1.5	Administração Local							
D7.1.2	Entidades do Setor não Lucrativo							
D7.1.3	Famílias							
D7.1.4	Outras							
D7.2	Subsídios de capital							
D8	Outras despesas de capital							253,88
DA03	Despesa efetiva [5]	25.763.913,94					25.763.913,94	21.600.014,76
DA04	Despesa não efetiva [6]							
D9	Despesa com ativos financeiros							
D10	Despesa com passivos financeiros							
DA05	Soma [7]=[5]+[6]	25.763.913,94					25.763.913,94	21.600.014,76
DOT1	Operações de tesouraria [C]					6.722.310,41	6.722.310,41	5.971.950,96
DA06	Saldo para a gerência seguinte	4.686.514,94				2.062.097,43	6.748.612,37	9.060.240,96
DA07	Operações orçamentais [8] = [4]-[7]	4.686.514,94					4.686.514,94	6.827.089,98
DA08	Operações de tesouraria [D]=[A]+[B]-[C]					2.062.097,43	2.062.097,43	2.233.150,98
DA09	Saldo global [2] - [5]	-2.140.575,04					-2.140.575,04	1.108.135,59
DA10	Despesa primária	25.763.912,53					25.763.912,53	21.599.998,45
DA11	Saldo corrente	3.498.952,13					3.498.952,13	5.537.452,69
DA12	Saldo de capital	-5.668.222,12					-5.668.222,12	-4.509.953,30
DA13	Saldo primário	-2.140.573,63					-2.140.573,63	1.108.151,90
DA14	Receita total [1] + [2] + [3]	30.450.428,88					30.450.428,88	28.427.104,74
DA15	Despesa total [5] + [6]	25.763.913,94					25.763.913,94	21.600.014,76

* Os pagamentos, recebimentos, assim como os saldos deverão estar discriminados de acordo com os grupos de fontes de financiamento.

Periodicidade : Mensal	DOREC - DEMONSTRAÇÃO ORÇAMENTAL DA RECEITA	Pág. : 1
Período :	SMAS Leiria	Ano : 2025
Período : 2025/01/01 C 2025/12/31 C	Visualizar Contas s/ Mov. ? N	Acumulados : S
		Euros

Rubrica	Designação	Previsões corrigidas	Previsões por liquidar	Receitas por cobrar de períodos anteriores	Receitas liquidadas	Liquidações anuladas	Receitas cobradas brutas	Reembolsos e Restituições		Receitas Cobradas Líquidas			Recebimentos diferidos	Receita por cobrar no final do período	Liquidações de períodos futuros				
								Emitidos	Pagos	Períodos anteriores	Período corrente	Total			(n+1)	(n+2)	(n+3)	(n+4)	Períodos seguintes
	RECEITA CORRENTE	24.007.855,02	-2.265.538,03	2.638.167,55	23.635.225,50		23.333.325,35			1.415.444,24	21.917.881,11	23.333.325,35		2.940.067,70					
01	Impostos diretos																		
0101	Sobre o rendimento																		
0102	Outros																		
010207	Impostos abolidos																		
02	Impostos indiretos																		
0201	Sobre o consumo																		
0202	Outros																		
03	Contribuições para Segurança Social, Caixa Geral Aposentações e ADSE																		
0301	Subsistema previdencial																		
0302	Regimes complementares e especiais																		
0303	Caixa Geral de Aposentações e ADSE																		
04	Taxas, multas e outras penalidades	138.525,00	-46.312,00	42.922,16	141.914,84		136.549,94			978,91	135.571,03	136.549,94		48.287,06					
0401	Taxas	108.010,00	-24.752,71	15.991,65	116.771,06		115.628,77			7.173,54	108.455,23	115.628,77		17.133,94					
040123	Taxas específicas das autarquias locais	108.010,00	-24.752,71	15.991,65	116.771,06		115.628,77			7.173,54	108.455,23	115.628,77		17.133,94					
04012306	Saneamento	10,00	-3.849,12	3.859,12										3.859,12					
04012399	Outras taxas específicas das autarquias locais	108.000,00	-20.903,59	12.132,53	116.771,06		115.628,77			7.173,54	108.455,23	115.628,77		13.274,82					
0401239999	Outras	108.000,00	-20.903,59	12.132,53	116.771,06		115.628,77			7.173,54	108.455,23	115.628,77		13.274,82					
0402	Multas e outras penalidades	30.515,00	-21.559,29	26.930,51	25.143,78		20.921,17			-6.194,63	27.115,80	20.921,17		31.153,12					
040201	Juros de mora	30.500,00	-21.574,29	26.930,51	25.143,78		20.921,17			-6.194,63	27.115,80	20.921,17		31.153,12					
040202	Juros compensatórios	5,00	5,00																
040204	Coimas e penalidades por contra-ordenações	5,00	5,00																
040299	Multas e penalidades diversas	5,00	5,00																
05	Rendimentos da propriedade	25,00	-18.545,59	15,25	18.555,34		18.570,59			15,25	18.555,34	18.570,59							
0501	Juros - Sociedades e quase-sociedades não financeiras																		
0502	Juros - Sociedades Financeiras	10,00	-18.560,59	15,25	18.555,34		18.570,59			15,25	18.555,34	18.570,59							
050201	Bancos e outras instituições financeiras	5,00	-18.565,59	15,25	18.555,34		18.570,59			15,25	18.555,34	18.570,59							
050202	Companhias de seguros e Fundos de pensões	5,00	5,00																
0503	Juros - Administrações Públicas																		
0506	Juros - Resto do mundo																		
0507	Dividendos e participações nos lucros de sociedades e quase-sociedades não financeiras	10,00	10,00																
050703	Empresas privadas	5,00	5,00																
050799	Outras	5,00	5,00																
0509	Participações nos lucros de administrações públicas																		
0510	Rendas	5,00	5,00																
051099	Outros	5,00	5,00																
06	Transferências correntes	40,00	40,00																
0601	Sociedades e quase-sociedades não financeiras																		
060101	Públicas																		
0602	Sociedades financeiras	5,00	5,00																
060202	Companhias de seguros e Fundos de pensões	5,00	5,00																
0603	Administração central	15,00	15,00																
060301	Estado																		
060306	Estado - Participação comunitária em projectos co-financiados	5,00	5,00																
	Total :	138.560,00	-64.847,59	42.937,41	160.470,18		155.120,53			994,16	154.126,37	155.120,53		48.287,06					

Periodicidade : Mensal	DOREC - DEMONSTRAÇÃO ORÇAMENTAL DA RECEITA	Pág. : 2
Período :	SMAS Leiria	Ano : 2025
Período : 2025/01/01 C 2025/12/31 C	Visualizar Contas s/ Mov. ? N	Acumulados : S
		Euros

Rubrica	Designação	Previsões corrigidas	Previsões por liquidar	Receitas por cobrar de períodos anteriores	Receitas liquidadas	Liquidações anuladas	Receitas cobradas brutas	Reembolsos e Restituições		Receitas Cobradas Líquidas			Recebimentos diferidos	Receita por cobrar no final do período	Liquidações de períodos futuros					
								Emitidos	Pagos	Períodos anteriores	Período corrente	Total			(n+1)	(n+2)	(n+3)	(n+4)	Períodos seguintes	
060307	Serviços e fundos autónomos	5,00	5,00																	
06030799	Outras	5,00	5,00																	
060309	Serviços e fundos autónomos - Subsistema de protecção à família e políticas activas de emprego e formação profissional	5,00	5,00																	
0604	Administração regional																			
0605	Administração local	5,00	5,00																	
060501	Continente	5,00	5,00																	
06050101	Municípios	5,00	5,00																	
060502	Região Autónoma dos Açores																			
060503	Região Autónoma da Madeira																			
0606	Segurança social	10,00	10,00																	
060601	Sistemas de solidariedade e segurança social	5,00	5,00																	
060604	Outras transferências	5,00	5,00																	
0607	Instituições sem fins lucrativos																			
0608	Famílias	5,00	5,00																	
060801	Famílias	5,00	5,00																	
0609	Resto do mundo																			
07	Venda de bens e serviços correntes	23.684.265,02	-2.103.638,95	2.595.230,13	23.192.673,84		22.896.136,29			1.414.442,81	21.481.693,48	22.896.136,29		2.891.767,68						
0701	Venda de bens	7.700.145,00	-1.380.435,35	940.644,34	8.139.936,01		8.071.184,93			497.965,59	7.573.219,34	8.071.184,93		1.009.395,42						
070105	Bens inutilizados	5,00	5,00																	
070108	Mercadorias	10,00	10,00																	
07010802	Água	5,00	5,00																	
07010899	Outros	5,00	5,00																	
070110	Desperdícios, resíduos e refugos	10,00	10,00																	
07011001	Sucata	5,00	5,00																	
07011099	Outros	5,00	5,00																	
070111	Produtos acabados e intermédios	7.700.005,00	-1.380.456,29	940.525,28	8.139.936,01		8.071.184,93			497.965,59	7.573.219,34	8.071.184,93		1.009.276,36						
07011102	Água	7.700.000,00	-1.380.461,29	940.525,28	8.139.936,01		8.071.184,93			497.965,59	7.573.219,34	8.071.184,93		1.009.276,36						
07011199	Outros	5,00	5,00																	
070199	Outros	115,00	-4,06	119,06										119,06						
0702	Serviços	15.984.105,02	-723.218,60	1.654.585,79	15.052.737,83		14.824.951,36			916.477,22	13.908.474,14	14.824.951,36		1.882.372,26						
070201	Aluguer de espaços e equipamentos	26.000,00	-6.649,80	2.564,00	30.085,80		29.345,49			2.137,00	27.208,49	29.345,49		3.304,31						
070204	Serviços de laboratório	3.000,00	-3.298,83	246,00	6.052,83		5.794,51			246,00	5.548,51	5.794,51		504,32						
070208	Serviços sociais, recreativos, culturais e de desporto																			
07020802	Serviços recreativos																			
07020803	Serviços culturais																			
070209	Serviços específicos das autarquias	15.755.105,02	-913.269,97	1.651.775,79	15.016.599,20		14.789.811,36			914.094,22	13.875.717,14	14.789.811,36		1.878.563,63						
07020901	Saneamento	10.261.098,00	-1.311.217,63	1.126.231,71	10.446.083,92		10.272.638,71			648.852,33	9.623.786,38	10.272.638,71		1.299.676,92						
07020903	Transportes colectivos de pessoas e mercadorias																			
07020904	Trabalhos por conta de particulares	362.910,02	93.037,32	82.008,22	187.864,48		191.737,14			17.257,76	174.479,38	191.737,14		78.135,56						
07020999	Outros	5.131.097,00	304.910,34	443.535,86	4.382.650,80		4.325.435,51			247.984,13	4.077.451,38	4.325.435,51		500.751,15						
070299	Outros	200.000,00	200.000,00																	
0703	Rendas	15,00	15,00																	
070301	Habitacões	5,00	5,00																	
070302	Edifícios	5,00	5,00																	
070399	Outras	5,00	5,00																	
08	Outras receitas correntes	185.000,00	-97.081,49	0,01	282.081,48		282.068,53			7,27	282.061,26	282.068,53		12,96						
0801	Outras	185.000,00	-97.081,49	0,01	282.081,48		282.068,53			7,27	282.061,26	282.068,53		12,96						
080199	Outras	185.000,00	-97.081,49	0,01	282.081,48		282.068,53			7,27	282.061,26	282.068,53		12,96						
	Total :	23.822.855,02	-2.168.456,54	2.638.167,54	23.353.144,02		23.051.256,82			1.415.436,97	21.635.819,85	23.051.256,82		2.940.054,74						

Periodicidade : Mensal	DOREC - DEMONSTRAÇÃO ORÇAMENTAL DA RECEITA	Pág. : 3
Período :	SMAS Leiria	Ano : 2025

Período : 2025/01/01 C 2025/12/31 C Visualizar Contas s/ Mov. ? N Acumulados : S

Euros

Rubrica	Designação	Previsões corrigidas	Previsões por liquidar	Receitas por cobrar de períodos anteriores	Receitas liquidadas	Liquidações anuladas	Receitas cobradas brutas	Reembolsos e Restituições		Receitas Cobradas Líquidas			Recebimentos diferidos	Receita por cobrar no final do período	Liquidações de períodos futuros					
								Emitidos	Pagos	Períodos anteriores	Período corrente	Total			(n+1)	(n+2)	(n+3)	(n+4)	Períodos seguintes	
08019901	Indemnizações por deterioração, roubo e extravio de bens patrimoniais	70.000,00	70.000,00																	
08019902	Indemnizações de estragos provocados por outrem em viaturas ou em quaisquer outros equipamentos pertencentes às autarquias locais	5.000,00	5.000,00																	
08019903	IVA reembolsado	30.000,00	-240.534,46		270.534,46		270.534,46				270.534,46	270.534,46								
08019904	IVA Inversa da liquidação	30.000,00	30.000,00																	
08019999	Diversas	50.000,00	38.452,97	0,01	11.547,02		11.534,07			7,27	11.526,80	11.534,07		12,96						
0802	Subsídios																			
	RECEITA CAPITAL	650.055,00	163.527,39	385.267,61	101.260,00		261.318,60			182.231,20	79.087,40	261.318,60		225.209,01						
09	Venda de bens de investimento	25,00	-66.439,11	44.477,61	21.986,50		66.381,31			44.394,81	21.986,50	66.381,31		82,80						
0901	Terrenos																			
0902	Habitacões	5,00	5,00																	
090206	Administração Pública - Administração local - Continente	5,00	5,00																	
0903	Edifícios	5,00	5,00																	
090306	Administração Pública - Administração local - Continente	5,00	5,00																	
0904	Outros bens de investimento	15,00	-66.449,11	44.477,61	21.986,50		66.381,31			44.394,81	21.986,50	66.381,31		82,80						
090401	Sociedades e quase-sociedades não financeiras																			
090402	Sociedades financeiras																			
090403	Administração Pública - Administração central - Estado																			
090404	Administração Pública - Administração central - Serviços e fundos autónomos																			
090405	Administração Pública - Administração regional																			
090406	Administração Pública - Administração local - Continente	15,00	-66.449,11	44.477,61	21.986,50		66.381,31			44.394,81	21.986,50	66.381,31		82,80						
09040601	Equipamento de transporte	5,00	5,00																	
09040602	Maquinaria e equipamento	5,00	-66.459,11	44.477,61	21.986,50		66.381,31			44.394,81	21.986,50	66.381,31		82,80						
09040603	Outros	5,00	5,00																	
090407	Administração Pública - Administração local - Regiões Autónomas																			
090408	Administração Pública - Segurança social																			
090409	Instituições sem fins lucrativos																			
090410	Famílias																			
090411	Resto do mundo - União Europeia																			
090412	Resto do mundo - Países terceiros e organizações internacionais																			
10	Transferências de capital	500.020,00	373.155,06	47.591,44	79.273,50		93.523,61			36.422,71	57.100,90	93.523,61		33.341,33						
1001	Sociedades e quase-sociedades não financeiras	5,00	5,00																	
100101	Públicas																			
100102	Privadas	5,00	5,00																	
1002	Sociedades financeiras																			
1003	Administração central	10,00	10,00																	
100301	Estado	5,00	5,00																	
10030104	Cooperação Técnica e Financeira	5,00	5,00																	
100307	Estado - Participação comunitária em projectos co-financiados	5,00	5,00																	
Total :		24.007.895,02	-2.331.962,14	2.682.645,16	23.657.212,00		23.399.706,66			1.459.839,05	21.939.867,61	23.399.706,66		2.940.150,50						

Periodicidade : Mensal	DOREC - DEMONSTRAÇÃO ORÇAMENTAL DA RECEITA	Pág. : 4
Período :	SMAS Leiria	Ano : 2025

Período : 2025/01/01 C 2025/12/31 C Visualizar Contas s/ Mov. ? N Acumulados : S Euros

Rubrica	Designação	Previsões corrigidas	Previsões por liquidar	Receitas por cobrar de períodos anteriores	Receitas liquidadas	Liquidações anuladas	Receitas cobradas brutas	Reembolsos e Restituições		Receitas Cobradas Líquidas			Recebimentos diferidos	Receita por cobrar no final do período	Liquidações de períodos futuros				
								Emitidos	Pagos	Períodos anteriores	Período corrente	Total			(n+1)	(n+2)	(n+3)	(n+4)	Períodos seguintes
100308	Serviços e fundos autónomos																		
1004	Administração regional																		
1005	Administração local	5,00	5,00																
100501	Continente	5,00	5,00																
10050101	Municípios	5,00	5,00																
100502	Região Autónoma dos Açores																		
100503	Região Autónoma da Madeira																		
1006	Segurança social																		
1007	Instituições sem fins lucrativos																		
1008	Famílias	500.000,00	373.135,06	47.591,44	79.273,50		93.523,61			36.422,71	57.100,90	93.523,61		33.341,33					
100801	Famílias	500.000,00	373.135,06	47.591,44	79.273,50		93.523,61			36.422,71	57.100,90	93.523,61		33.341,33					
1009	Resto do mundo																		
11	Ativos financeiros	5,00	5,00																
1101	Depósitos, certificados de depósito e poupança																		
1102	Títulos a curto prazo																		
1103	Títulos a médio e longo prazos	5,00	5,00																
110302	Sociedades financeiras	5,00	5,00																
1104	Derivados financeiros																		
1105	Empréstimos a curto prazo																		
110507	Administração Pública - Administração local - Regiões Autónomas																		
1106	Empréstimos a médio e longo prazos																		
110607	Administração Pública - Administração local - Regiões Autónomas																		
1108	Ações e outras participações																		
1109	Unidades de participação																		
1111	Outros activos financeiros																		
12	Passivos financeiros																		
1201	Depósitos, certificados de depósito e poupança																		
1202	Títulos a curto prazo																		
1203	Títulos a médio e longo prazos																		
1204	Derivados financeiros																		
1205	Empréstimos a curto prazo																		
1206	Empréstimos a médio e longo prazos																		
120601	Sociedades e Quase - Sociedades não Financeiras																		
1207	Outros passivos financeiros																		
13	Outras receitas de capital	150.005,00	-143.193,56	293.198,56			101.413,68			101.413,68		101.413,68		191.784,88					
1301	Outras	150.005,00	-143.193,56	293.198,56			101.413,68			101.413,68		101.413,68		191.784,88					
130102	Activos incorpóreos	5,00	5,00																
130199	Outras	150.000,00	-143.198,56	293.198,56			101.413,68			101.413,68		101.413,68		191.784,88					
14	Recursos próprios comunitários																		
1401	Recursos próprios comunitários																		
RECEITA OUTRAS		6.842.089,98	-20.062,05	9.757,17	6.853.860,08	1.465,22	6.857.250,15	1.465,22	1.465,22	1.933,68	6.853.851,25	6.855.784,93		6.367,10					
15	Reposições não abatidas nos pagamentos	15.000,00	-20.062,05	9.757,17	26.770,10	1.465,22	30.160,17	1.465,22	1.465,22	1.933,68	26.761,27	28.694,95		6.367,10					
1501	Reposições não abatidas nos pagamentos	15.000,00	-20.062,05	9.757,17	26.770,10	1.465,22	30.160,17	1.465,22	1.465,22	1.933,68	26.761,27	28.694,95		6.367,10					
150101	Reposições não abatidas nos pagamentos	15.000,00	-20.062,05	9.757,17	26.770,10	1.465,22	30.160,17	1.465,22	1.465,22	1.933,68	26.761,27	28.694,95		6.367,10					
16	Saldo da gerência anterior	6.827.089,98			6.827.089,98		6.827.089,98				6.827.089,98	6.827.089,98							
1601	Saldo orçamental	6.827.089,98			6.827.089,98		6.827.089,98				6.827.089,98	6.827.089,98							
160101	Na posse do serviço	6.827.089,98			6.827.089,98		6.827.089,98				6.827.089,98	6.827.089,98							
Total :		31.500.000,00	-2.122.072,69	3.033.192,33	30.590.345,58	1.465,22	30.451.894,10	1.465,22	1.465,22	1.599.609,12	28.850.819,76	30.450.428,88		3.171.643,81					

Rubrica	Designação	Despesas por	Dotações	Cativos	Descontivos	Dotações	Cabimentos	Compromissos	Obrigações	Despesas	Reposições abataidas aos pag.		Despesas pagas líquidas de reposições			Compromissos a transitar	Obrigações por pagar	Compromissos assumidos para períodos futuros					Obrigações para períodos futuros																	
		pagar de per. anteriores	corrigidas			disponíveis				pagas brutas	Emitidas	Recebidas	Per. anteriores	Per. corrente	Total			(n=1)	(n=2)	(n=3)	(n=4)	Per. seguintes	(n=1)	(n=2)	(n=3)	(n=4)	Per. seguintes													
		(1)	(2)			(5)				(6)	(7)	(8)	(9)	(10)	(11)			(12)	(13)	(14)=(12)+(13)	(15)=(7)-(8)	(16)=(9)-(14)																		
01	DESPESA CORRENTE	453.958,49	22.032.385,00			307.251,35	21.725.133,65	21.606.876,87	20.005.238,49	19.834.548,23	175,01	175,01	453.039,31	19.381.333,91	19.834.373,22	1.597.538,38	174.855,27	14.716.937,91	10.509.590,88	8.814.882,12																				
0101	Despesas com o pessoal	110.483,84	5.332.800,00			135.344,84	5.217.455,38	5.205.975,36	5.161.814,57	5.041.634,34			110.313,39	4.931.500,95	5.041.634,34	44.160,79	120.180,23	110.706,24																						
010101	Remunerações certas e permanentes	46.417,97	3.790.010,00			118.045,23	3.671.964,77	3.665.684,77	3.665.684,77	3.614.323,45			46.247,52	3.568.075,83	3.614.323,45		51.161,32																							
010103	Titulares de órgãos de soberania e membros de órgãos autárquicos		5,00			5,00																																		
010104	Pessoal dos quadros à Regime de função pública																																							
01010401	Pessoal dos quadros - Regime de contrato individual de trabalho	44.952,19	2.962.995,00			77.855,08	2.885.139,92	2.878.639,92	2.878.639,92	2.828.488,30			44.781,74	2.763.706,56	2.828.488,30		50.171,62																							
01010401	Pessoal em funções	41.662,23	2.748.690,00			63.259,88	2.680.630,12	2.680.630,12	2.680.630,12	2.632.915,27			41.691,78	2.591.123,49	2.632.915,27		47.814,85																							
01010402	Alterações obrigatórias de posicionamento remuneratório		50,00			13.822,00	36.178,00	36.178,00	36.178,00	36.178,00				36.178,00	36.178,00																									
01010403	Alterações facultativas de posicionamento remuneratório		5,00			5,00																																		
01010404	Recrutamento de Pessoal para novos postos de trabalho	3.089,96	169.100,00			768,20	169.331,80	161.851,80	161.851,80	159.495,03			3.089,96	156.405,07	159.495,03		2.356,77																							
010105	Pessoal além dos quadros		5,00			5,00																																		
010106	Pessoal contratado a termo		5,00			5,00																																		
010107	Pessoal em regime de tarefa ou avença		5,00			5,00																																		
010108	Pessoal a aguardar aposentação		15.000,00			9.196,75	5.803,25	5.803,25	5.803,25	5.803,25				5.803,25	5.803,25																									
010109	Pessoal em qualquer outra situação		1.000,00			1.000,00																																		
010111	Representação	599,83	31.000,00			5.791,29	25.208,71	25.208,71	25.208,71	24.513,16			599,83	23.913,33	24.513,16		695,55																							
010112	Suplementos e prémios	263,66	21.000,00			6.245,94	14.754,66	14.754,66	14.754,66	14.525,75			263,66	14.242,09	14.525,75		228,91																							
010113	Subsídio de refeição		231.000,00			462,00	230.538,00	230.538,00	230.538,00	230.538,00				230.538,00	230.538,00																									
010114	Subsídios de férias e de Natal	582,29	523.000,00			12.515,39	510.484,61	510.484,61	510.484,61	510.419,37			582,29	509.837,08	510.419,37		65,24																							
010115	Remunerações por doença e maternidade/paternidade		5.000,00			4.964,38	35,62	35,62	35,62	35,62				35,62	35,62																									
0102	Abonos variáveis ou eventuais	4.342,13	397.765,00			5.600,45	392.164,55	392.164,55	392.164,55	387.195,26			4.342,13	382.833,13	387.195,26		4.969,29																							
010202	Horas extraordinárias	2.530,44	204.000,00			1.185,35	202.814,65	202.814,65	202.814,65	200.171,63			2.530,44	197.641,19	200.171,63		2.643,82																							
010203	Alimentação e alojamento		50,00			50,00																																		
010204	Ajudas de custo	582,15	73.700,00			907,84	72.792,16	72.792,16	72.792,16	72.178,16			582,15	71.595,21	72.178,16		613,80																							
010205	Abono para falhas	51,84	10.500,00			302,11	10.197,89	10.197,89	10.197,89	10.150,65			51,84	10.098,81	10.150,65		47,24																							
010211	Subsídio de turno	1.377,70	109.500,00			3.140,15	106.359,85	106.359,85	106.359,85	104.694,62			1.377,70	103.316,92	104.694,62		1.665,23																							
010212	Indemnizações por cessação de funções		5,00			5,00																																		
010213	Outros suplementos e prémios		5,00			5,00																																		
01021302	Outros		5,00			5,00																																		
010214	Outros abonos em numerário ou espécie		5,00			5,00																																		
0103	Segurança social	59.723,74	1.165.025,00			11.698,96	1.153.326,04	1.149.326,04	1.104.165,25	1.040.115,63			59.723,74	980.391,89	1.040.115,63	44.160,79	64.049,62	110.708,24																						
010301	Encargos com a saúde	620,54	40.000,00			3.902,79	36.097,21	31.097,21	14.121,52	13.613,98			620,54	12.993,44	13.613,98	16.975,63	507,54	15.821,77																						
010302	Outros encargos com a saúde		5,00			5,00																																		
010303	Subsídio familiar a crianças e jovens		15.000,00			3.709,22	11.290,78	11.290,78	11.290,78	11.290,78				11.290,78	11.290,78																									
010304	Outras prestações familiares		2.000,00			402,50	1.597,50	1.597,50	1.597,50	1.597,50				1.597,50	1.597,50																									
010305	Contribuições para a segurança social	59.103,20	967.065,00			2.901,60	964.163,20	964.163,20	957.303,97	893.761,89			59.103,20	834.658,69	893.761,89	6.799,23	63.542,08																							
01030501	Assistência na doença dos funcionários públicos (ADGE)		5,00			5,00																																		
01030502	Segurança social do pessoal em regime de contrato de trabalho em funções públicas (RCFP)		5,00			5,00																																		
0103050201	Caixa Geral de Aposentações	37.690,97	585.000,00			2.309,83	582.690,97	582.690,97	580.089,87	542.277,14			37.69																											

Periodicidade : Mensal	DUDES - DEMONSTRAÇÃO ORÇAMENTAL DA DESPESA																Pág. : 2
Período :	SNAS Leiria																Ano : 2025
Período : 2025/01/01 C 2025/12/31 C	Visualizar Contas s/ Mov. ? N Acumulados : S																Euros

Rubrica	Designação	Despesas pagas por per. anteriores								Reposições abatas pag.			Despesas pagas líquidas de reposições			Compromissos a transferir		Compromissos assumidos para períodos futuros					Obrigações para períodos futuros																	
		(1)	(2)	(3)	(4)	(5)	(6)	(7)	(8)	(9)	(10)	(11)	(12)	Reposições abatas pag.		Per. anteriores	Per. corrente	Total	(15)=(7)-(8)	(16)=(9)-(14)	(n-1)	(n+2)	(n+3)	(n+4)	Per. seguintes	(n+1)	(n+2)	(n+3)	(n+4)	Per. seguintes										
														Entidas	Recebidas																Per. anteriores	Per. corrente	Total							
010308	Outras pensões		5,00			5,00																																		
010309	Seguros		141.005,00			767,65		140.237,35																																
01030901	Seguros de acidentes no trabalho e doenças profissionais		141.000,00			762,65		140.237,35																																
01030902	Seguros de saúde			5,00																																				
010310	Outras despesas de segurança social																																							
02	Aquisição de bens e serviços	342.935,88	16.401.860,00			169.985,00		16.232.875,00				16.126.099,23		14.670.658,38		14.616.999,30																								
0201	Aquisição de bens	124.577,67	6.321.350,00			99.242,44		6.222.107,56				6.187.875,15		5.613.710,69		5.608.562,87																								
020101	Materiais-pilhas e subsidiárias	116.047,61	5.385.500,00			12.453,82		5.373.046,18				5.367.800,90		5.192.032,38		5.192.032,38																								
020102	Combustíveis e lubrificantes	8.206,79	141.000,00			4.191,65		136.808,35				135.616,70		115.542,98		115.542,98																								
02010201	Gasolina	388,29	11.000,00			962,37		10.037,63				10.037,63		7.584,15		7.584,15																								
02010202	Gasóleo	7.738,79	118.500,00			115,15		118.324,85				118.324,85		105.710,74		105.710,74																								
02010299	Outros	79,71	11.500,00			3.034,11		8.445,89				7.113,80		2.268,09		2.268,09																								
020104	Limpeza e higiene		20.500,00			1.024,92		19.475,08				14.146,72		8.795,32		8.795,32																								
020107	Vestuario e artigos pessoais		49.200,00			3.952,36		45.247,64				37.863,72		15.515,47		15.515,47																								
020108	Material de escritório		25.000,00			3.829,68		21.070,32				21.070,32		10.361,88		10.361,88																								
020111	Material de consumo clínico		1.500,00			120,67		1.379,13				1.379,13		1.379,13		1.379,13																								
020112	Material de transporte - Peças		1.000,00			1.000,00						1.000,00		1.379,13		1.379,13																								
020114	Outro material - Peças		100,00			100,00						100,00		1.379,13		1.379,13																								
020116	Mercadorias para venda																																							
020117	Ferramentas e utensílios	271,18	22.000,00			1.166,85		20.833,15				13.729,67		9.668,46		9.668,46																								
020118	Livros e documentação técnica		3.500,00			160,36		3.339,64				3.339,64																												
020119	Artigos honoríficos e de doação		30,00			30,00																																		
020120	Material de educação, cultura e recreio		130.000,00			45.243,52		84.756,48				84.756,48		73.152,04		73.152,04																								
020121	Outros bens	52,09	542.000,00			25.899,03		516.101,97				509.233,49		381.262,83		382.122,66																								
0202	Aquisição de serviços	218.558,21	10.080.510,00			69.742,35		10.010.767,64				9.938.222,08		8.856.947,68		8.808.436,63																								
020201	Encargos das instalações	14.046,97	1.156.610,00			1.071,91		1.155.538,09				1.155.538,08		1.038.874,53		1.036.264,94																								
020202	Limpeza e higiene		372.000,00			8.034,34		363.965,66				363.965,66		223.620,47		215.859,06																								
020203	Conservação de bens	4.306,27	174.000,00			1.770,10		172.230,00				164.070,20		90.327,94		86.596,34																								
020204	Locação de edifícios		19.000,00			393,10		18.606,90				18.606,90		13.102,56		13.102,56																								
020205	Locação de material de informática		35.000,00			1.245,36		33.754,64				33.754,64		32.221,80		32.221,80																								
020206	Locação de material de transporte	9.277,36	183.500,00			630,66		182.869,34				182.869,34		161.221,75		161.221,75																								
020208	Locação de outros bens		7.500,00			1.035,03		6.464,97				6.464,97		2.282,97		2.282,97																								
020209	Comunicações	24,99	385.000,00			526,67		394.473,33				381.515,32		354.714,86		354.714,86																								
020210	Transportes	102,00	4.500,00			940,36		3.559,64				3.559,64		1.299,39		1.283,51																								
020211	Representação dos serviços		500,00																																					
020212	Seguros		115.000,00			833,01		114.166,99				114.166,99		106.197,90		106.197,90																								
020213	Deslocações e estadas		1.100,00			13,06		1.086,94				1.086,94		1.086,94		1.086,94																								
020214	Estudos, pareceres, projetos e consultoria	780,00	243.000,00			1.223,15		241.776,84				241.776,84		176.091,06		176.055,86																								
020215	Formação		80.000,00			387,36		79.612,64				79.612,64		54.963,84		54.963,84																								
020217	Publicidade	599,63	153.500,00			782,76		152.717,24				140.307,89		67.750,77		67.637,77																								
020218	Vigilância e segurança		51.000,00			1.974,91		49.025,09				49.894,16		47.217,06		47.217,06																								
020219	Assistência técnica	1.168,50	228.000,00			2.702,09		225.297,91				225.287,82		198.399,09		194.330,43																								
020220	Outros trabalhos especializados	186.083,07	5.812.800,00			15.107,12		5.797.692,88																																

Rubrica	Designação	Despesas por pagar de per. anteriores	Doações corrigidas	Cativos	Descontivos	Doações disponíveis	Cabimentos	Compromissos	Obrigações	Despesas pagas brutas	Reposições abatidas aos pag.		Despesas pagas líquidas de reposições			Compromissos a transitar	Obrigações por pagar	Compromissos assumidos para períodos futuros				Obrigações para períodos futuros					
											Emitidas	Recebidas	Per. anteriores	Per. corrente	Total			(n=1)	(n=2)	(n=3)	(n=4)	Per. seguintes	(n=1)	(n=2)	(n=3)	(n=4)	Per. seguintes
(1)	(2)	(3)	(4)	(5)	(6)	(7)	(8)	(9)	(10)	(11)	(12)	(13)	(14)=(12)+(13)	(15)=(7)-(8)	(16)=(9)-(14)	(n=1)	(n=2)	(n=3)	(n=4)	Per. seguintes	(n=1)	(n=2)	(n=3)	(n=4)	Per. seguintes		
07010402	Sistemas de drenagem de águas residuais	103.866,49	2.252.145,00			11.309,30	2.240.835,70	2.137.155,15	1.204.427,01	1.150.543,68			103.866,49	1.045.677,19	1.150.543,68	932.728,14	53.883,33	357.865,33									
07010403	Estações de tratamento de águas residuais		5,00			5,00																					
07010407	Captação e distribuição de água	20.256,00	4.793.520,00			98.256,17	4.695.263,83	4.393.497,98	2.997.476,51	2.960.667,58			20.256,00	2.940.411,58	2.960.667,58	1.396.021,47	36.808,83	986.271,55									
070106	Material de transporte		3.685,00			1.535,08	2.149,92	2.149,92	2.149,92	2.149,92				2.149,92	2.149,92												
07010602	Outro		3.685,00			1.535,08	2.149,92	2.149,92	2.149,92	2.149,92				2.149,92	2.149,92												
070107	Equipamento de informática		253.000,00			12.280,73	240.719,27	240.719,27	240.719,24	240.719,24				240.719,24	240.719,24	0,00											
070108	Software informático		419.000,00			4.321,47	414.678,53	393.441,81	387.304,54	387.304,54				387.304,54	387.304,54	6.137,27		147.376,38	163.230,00	121.426,63							
070109	Equipamento administrativo		97.000,00			1.931,34	95.068,66	72.839,23	35.329,45	35.329,45				35.329,45	35.329,45	33.630,78											
070110	Equipamento básico		1.124.230,00			28.387,39	1.095.842,61	1.092.721,76	874.107,34	864.567,46				864.567,46	864.567,46	218.514,42	9.539,88	181.117,60	157.267,74	15.129,00							
07011002	Outro		1.124.230,00			28.387,39	1.095.842,61	1.092.721,76	874.107,34	864.567,46				864.567,46	864.567,46	218.514,42	9.539,88	181.117,60	157.267,74	15.129,00							
070111	Ferramentas e utensílios		20.000,00			8.705,53	11.294,47	11.294,45	5.431,97	5.431,97				5.431,97	5.431,97	1.662,49											
070113	Investimentos incorpóreos		51.000,00			5.178,64	45.821,36	41.608,61	256,00	256,00				256,00	256,00	41.352,61											
0702	Locação financeira																										
0703	Bens de domínio público																										
070302	Edifícios																										
070303	Outras construções e infra-estruturas																										
08	Transferências de capital		5,00			5,00																					
0801	Sociedades e quase sociedades não financeiras																										
080101	Públicas																										
0802	Sociedades financeiras																										
0803	Administração central																										
0804	Administração regional																										
0805	Administração local		5,00			5,00																					
080501	Continente		5,00			5,00																					
08050101	Municípios		5,00			5,00																					
080502	Região Autónoma dos Açores																										
080503	Região Autónoma da Madeira																										
0806	Segurança social																										
0807	Instituições sem fins lucrativos																										
0808	Famílias																										
0809	Resto do Mundo																										
09	Ativos financeiros		5,00			5,00																					
0901	Depósitos, certificados de depósito e poupança																										
0902	Títulos a curto prazo																										
0903	Títulos a médio e longo prazos		5,00			5,00																					
090303	Sociedades financeiras - Bancos e outras instituições financeiras		5,00			5,00																					
0904	Derivados financeiros																										
0905	Empréstimos a curto prazo																										
090509	Administração pública local - Regiões Autónomas																										
0906	Empréstimos a médio e longo prazos																										
090609	Administração pública local - Regiões Autónomas																										
0907	Ações e outras participações																										
0908	Unidades de participação																										
0909	Outros ativos financeiros																										
10	Passivos financeiros																										
1001	Depósitos e certificados de depósito e poupança																										
1002	Títulos a curto prazo																										
1003	Títulos a médio e longo prazos																										
Total :		599.192,69	31.480.000,00			493.298,24	30.996.701,76	30.421.733,01	26.039.011,35	25.764.038,95			175,01	175,01	596.273,71	25.165.640,23	25.763.913,94	4.382.721,66	275.097,41	16.391.031,56	10.830.108,64	8.951.437,95					

Identificação do Objetivo : CLASSIFICADOR FUNCIONAL Tipo de Plano : GRANDES OPÇÕES DO PLANO Período : 2025/01/01 C 2025/12/31 C Euros
 Tipo de Dotação : DOTAÇÕES CORRIGIDAS Tipo de Rubrica : RUBRICA ORÇAMENTAL

Objetivo	Número do projeto		Designação do projeto	Rubrica	Forma de realização	Grupo de Fontes de Financiamento				Datas		Montante Previsto			Montante Executado			Nível de execução financeira anual %	Nível de execução financeira global %
	Código	Ano				Tipo	Número	R G	R P	U E	EMPR	Início C	Fim C	Ano	Ano Seguinte	Total	Anos Anteriores		
[1]	[2]	[3]	[4]	[5]	[6]	[7]	[8]	[9]	[10]	[11]	[12]	[13]	[14]=[12]+[13]	[15]	[16]	[17]=[15]+[16]	[18]	[19]	
1.						7.324.045,00					7.324.045,00	25.421.800,00	32.745.845,00	6.825.374,52	5.502.031,76	12.327.406,28	75.12	37.65	
1.1.						7.324.045,00					7.324.045,00	25.421.800,00	32.745.845,00	6.825.374,52	5.502.031,76	12.327.406,28	75.12	37.65	
1.1.1.						7.324.045,00					7.324.045,00	25.421.800,00	32.745.845,00	6.825.374,52	5.502.031,76	12.327.406,28	75.12	37.65	
1.1.1.1.	01	2018	I 1	D6	EMPREITADA	427.000,00			2018/01/01	2029/12/31	427.000,00	1.150.000,00	1.577.000,00	233.625,57	269.701,28	503.326,85	63.16	31.92	
1.1.1.1.	01	2020				7.000,00					7.000,00	24.000,00	31.000,00	11.858,40	4.370,60	16.229,00	62.44	52.35	
1.1.1.1.	0101	2020	I 1	D6	OUTRA	6.000,00			2020/01/01	2029/12/31	6.000,00	20.000,00	26.000,00	10.506,50	4.370,60	14.877,10	72.84	57.22	
1.1.1.1.	0102	2020	I 2	D6	OUTRA	1.000,00			2020/01/01	2029/12/31	1.000,00	4.000,00	5.000,00	1.351,90		1.351,90		27.04	
1.1.1.1.	02	2020	I 3	D6	EMPREITADA				2020/01/01	2029/12/31		20.000,00	20.000,00	3.856,97		3.856,97		19.28	
1.1.1.1.	03	2020				672.000,00					672.000,00	1.400.000,00	2.072.000,00	321.887,75	628.023,78	949.911,53	93.46	45.85	
1.1.1.1.	0301	2020	I 4	D6	OUTRA	253.000,00			2020/01/01	2029/12/31	253.000,00	280.000,00	533.000,00	35.290,92	240.719,24	276.010,16	95.15	51.78	
1.1.1.1.	0302	2020	I 5	D6	OUTRA	419.000,00			2020/01/01	2029/12/31	419.000,00	1.120.000,00	1.539.000,00	286.596,83	387.304,54	673.901,37	92.44	43.79	
1.1.1.1.	04	2020	I 6	D6	OUTRA	42.000,00			2020/01/01	2029/12/31	42.000,00	200.000,00	242.000,00	20.115,79	34.418,69	54.534,48	81.95	22.53	
1.1.1.1.	05	2020	I 7	D6	OUTRA	3.685,00			2020/01/01	2029/12/31	3.685,00	400.000,00	403.685,00	61.439,74	2.149,92	63.589,66	58.34	15.75	
1.1.1.1.	06	2020	I 8	D6	OUTRA	97.000,00			2020/01/01	2029/12/31	97.000,00	100.000,00	197.000,00	69.014,52	39.828,45	108.842,97	41.06	55.25	
1.1.1.1.	07	2020	I 9	D6	OUTRA	20.000,00			2020/01/01	2029/12/31	20.000,00	80.000,00	100.000,00	37.103,77	9.431,97	46.535,74	47.16	46.54	
1.1.1.1.	08	2020	I 10	D6	OUTRA				2020/01/01	2029/12/31		400.000,00	400.000,00						
1.1.1.1.	09	2020	I 11	D6	OUTRA	46.000,00			2020/01/01	2029/12/31	46.000,00	600.000,00	646.000,00						
1.1.1.1.	10	2020	I 12	D6	OUTRA	5.000,00			2020/01/01	2029/12/31	5.000,00	100.400,00	105.400,00	25.005,49	256,00	25.261,49	5.12	23.97	
1.1.1.1.	12	2020				6.004.360,00					6.004.360,00	20.947.400,00	26.951.760,00	6.041.466,52	4.513.851,07	10.555.317,59	75.18	39.16	
1.1.1.1.	1201	2021	A 1	D2	OUTRA	101.500,00			2021/01/01	2029/12/31	101.500,00	400.000,00	501.500,00	74.038,98	44.263,78	118.302,76	43.61	23.59	
1.1.1.1.	1202	2021	A 2	D2	OUTRA	11.000,00			2021/01/01	2029/12/31	11.000,00	52.000,00	63.000,00	13.938,43	7.564,15	21.502,58	68.77	34.13	
1.1.1.1.	1203	2021	A 3	D2	OUTRA	118.500,00			2021/01/01	2029/12/31	118.500,00	600.000,00	718.500,00	174.400,77	105.710,74	280.111,51	89.21	38.99	
1.1.1.1.	1204	2021	A 4	D2	OUTRA	11.500,00			2021/01/01	2029/12/31	11.500,00	60.000,00	71.500,00	5.287,36	2.268,09	7.555,45	19.72	10.57	
1.1.1.1.	1205	2021	A 5	D2	OUTRA	20.500,00			2021/01/01	2029/12/31	20.500,00	42.000,00	62.500,00	11.479,22	8.795,52	20.274,74	42.90	32.44	
1.1.1.1.	1206	2021	A 6	D2	OUTRA	49.200,00			2021/01/01	2029/12/31	49.200,00	240.000,00	289.200,00	44.432,58	15.515,47	59.948,05	31.54	20.73	
1.1.1.1.	1207	2021	A 7	D2	OUTRA	25.000,00			2021/01/01	2029/12/31	25.000,00	35.000,00	60.000,00	17.717,19	10.361,88	28.079,07	41.45	46.80	
1.1.1.1.	1208	2021	A 8	D2	OUTRA	1.500,00			2021/01/01	2029/12/31	1.500,00	6.000,00	7.500,00	1.389,51	1.379,13	2.768,64	91.94	36.92	
1.1.1.1.	1209	2021	A 9	D2	OUTRA	1.000,00			2021/01/01	2029/12/31	1.000,00	16.000,00	17.000,00						
1.1.1.1.	1210	2021	A 10	D2	OUTRA	100,00			2021/01/01	2029/12/31	100,00	400,00	500,00						
1.1.1.1.	1211	2021	A 11	D2	OUTRA				2021/01/01	2029/12/31		60.000,00	60.000,00	15.005,81		15.005,81		25.01	
1.1.1.1.	1212	2021	A 12	D2	OUTRA	22.000,00			2021/01/01	2029/12/31	22.000,00	60.000,00	82.000,00	17.038,01	9.668,46	26.706,47	43.95	32.57	
1.1.1.1.	1213	2021	A 13	D2	OUTRA	3.500,00			2021/01/01	2029/12/31	3.500,00	5.400,00	8.900,00	2.278,03		2.278,03		25.60	
1.1.1.1.	1214	2021	A 14	D2	OUTRA	538.000,00			2021/01/01	2029/12/31	538.000,00	2.440.000,00	2.978.000,00	402.492,88	382.122,66	784.615,54	71.03	26.35	
1.1.1.1.	1215	2021	A 15	D2	OUTRA	1.156.610,00			2021/01/01	2029/12/31	1.156.610,00	6.000.000,00	7.156.610,00	1.722.662,39	1.096.089,93	2.818.752,32	94.77	39.39	
1.1.1.1.	1216	2021	A 16	D2	OUTRA	144.000,00			2021/01/01	2029/12/31	144.000,00	390.000,00	534.000,00	110.845,16	83.738,91	194.584,07	58.15	36.44	
1.1.1.1.	1217	2021	A 17	D2	OUTRA	174.000,00			2021/01/01	2029/12/31	174.000,00	560.000,00	734.000,00	143.172,20	86.506,54	229.678,74	49.72	31.29	
1.1.1.1.	1218	2021	A 18	D2	OUTRA	19.000,00			2021/01/01	2029/12/31	19.000,00	79.000,00	98.000,00	19.538,28	13.102,56	32.640,84	68.96	41.32	
1.1.1.1.	1219	2021	A 19	D2	OUTRA	35.000,00			2021/01/01	2029/12/31	35.000,00	1.200.000,00	1.235.000,00	248.634,66	32.231,80	280.866,46	92.09	22.74	
1.1.1.1.	1220	2021	A 20	D2	OUTRA	183.500,00			2021/01/01	2029/12/31	183.500,00	822.000,00	1.005.500,00	277.421,43	161.221,75	438.643,18	87.86	43.62	
1.1.1.1.	1221	2021	A 21	D2	OUTRA	385.000,00			2021/01/01	2029/12/31	385.000,00	342.000,00	727.000,00	580.649,30	354.714,86	935.364,16	92.13	128.66	
1.1.1.1.	1222	2021	A 22	D2	OUTRA	4.500,00			2021/01/01	2029/12/31	4.500,00	60.000,00	64.500,00	2.804,94	1.283,51	4.088,45	28.52	6.34	
1.1.1.1.	1223	2021	A 23	D2	OUTRA	500,00			2021/01/01	2029/12/31	500,00	2.500,00	3.000,00	420,00		420,00		16.80	
1.1.1.1.	1224	2021	A 24	D2	OUTRA	115.000,00			2021/01/01	2029/12/31	115.000,00	600.000,00	715.000,00	192.980,96	106.197,90	299.178,86	92.35	41.84	
1.1.1.1.	1225	2021	A 25	D2	OUTRA	1.100,00			2021/01/01	2029/12/31	1.100,00	400,00	1.500,00	1.361,43	1.086,94	2.448,37	98.81	163.22	
1.1.1.1.	1226	2021	A 26	D2	OUTRA	243.000,00			2021/01/01	2029/12/31	243.000,00	420.000,00	663.000,00	216.742,66	174.655,86	391.398,52	71.87	59.03	
Total :						4.684.195,00					4.684.195,00	18.947.600,00	23.631.795,00	5.080.640,18	3.686.661,13	8.767.301,31	78.70	37.10	

DEMONSTRAÇÃO DE EXECUÇÃO DO PLANO
Serviços Municipalizados de Água e Saneamento de L

Pág. : 2
Ano : 2025

Identificação do Objeto : CLASSIFICADOR FUNCIONAL
Tipo de Dotação : DOTAÇÕES CORRIGIDAS

Tipo de Plano : GRANDES OPÇÕES DO PLANO
Tipo de Rubrica : RUBRICA ORÇAMENTAL

Período : 2025/01/01 C 2025/12/31 C

Euros

Objetivo	Número do projeto		Designação do projeto	Rubrica	Forma de realização	Grupo de Fontes de Financiamento				Datas		Montante Previsto			Montante Executado			Nível de execução financeira anual %	Nível de execução financeira global %	
	Código	Ano Tipo Número				R G	R P	U E	EMPR	Início C	Fim C	Ano	Ano Seguinte	Total	Anos Anteriores	Ano	Total			
[1]	[2]	[3]	[4]	[5]	[6]	[7]	[8]	[9]	[10]	[11]	[12]	[13]	[14]=[12]+[13]	[15]	[16]	[17]=[15]+[16]	[18]	[19]		
1.1.1.	1227	2021 A 27	Formação	D2	OUTRA		80.000,00				2021/01/01	2029/12/31	80.000,00	200.000,00	280.000,00	57.303,37	54.963,84	112.267,21	68.70	40.10
1.1.1.	1228	2021 A 28	Publicidade	D2	OUTRA		153.500,00				2021/01/01	2029/12/31	153.500,00	510.000,00	663.500,00	118.920,09	67.637,77	186.557,86	44.06	28.12
1.1.1.	1229	2021 A 29	Vigilância e segurança	D2	OUTRA		51.000,00				2021/01/01	2029/12/31	51.000,00	240.000,00	291.000,00	80.359,40	47.217,06	127.576,46	92.58	43.84
1.1.1.	1230	2021 A 30	Assistência técnica	D2	OUTRA		228.000,00				2021/01/01	2029/12/31	228.000,00	930.000,00	1.158.000,00	98.129,58	194.330,43	292.460,01	85.23	25.26
1.1.1.	1231	2021 A 31	Outros trabalhos especializados	D2	OUTRA		1.208.300,00				2021/01/01	2029/12/31	1.208.300,00	3.400.000,00	4.608.300,00	574.175,65	770.933,44	1.345.109,09	63.80	29.19
1.1.1.	1232	2021 A 32	Serviços de saúde	D2	OUTRA		500,00				2021/01/01	2029/12/31	500,00	2.000,00	2.500,00					
1.1.1.	1233	2021 A 33	Encargos cobrança receita	D2	OUTRA		673.000,00				2021/01/01	2029/12/31	673.000,00	600.000,00	1.273.000,00	737.268,52	539.560,29	1.276.828,81	80.17	100.30
1.1.1.	1234	2021 A 34	Outros serviços	D2	OUTRA		108.000,00				2021/01/01	2029/12/31	108.000,00	160.000,00	268.000,00	25.443,16	65.292,79	90.735,95	60.46	33.86
1.1.1.	1235	2021 A 35	Artigos honoríficos e de decoração	D2	OUTRA		50,00				2021/01/01	2029/12/31	50,00	200,00	250,00					
1.1.1.	1236	2021 A 36	Locação de outros bens	D2	OUTRA		7.500,00				2021/01/01	2029/12/31	7.500,00	12.000,00	19.500,00	2.748,47	2.282,97	5.031,44	30.44	25.80
1.1.1.	1237	2021 A 37	Material de educação, cultura e recreio	D2	OUTRA		130.000,00				2021/01/01	2029/12/31	130.000,00	420.000,00	550.000,00	50.386,10	73.152,04	123.538,14	56.27	22.46
2.			Funções sociais				18.525.420,00						18.525.420,00	88.242.815,00	106.768.235,00	19.249.043,58	15.044.333,25	34.293.376,83	81.21	32.12
2.4.			Habituação e serviços colectivos				18.525.420,00						18.525.420,00	88.242.815,00	106.768.235,00	19.249.043,58	15.044.333,25	34.293.376,83	81.21	32.12
2.4.3.			Saneamento				7.078.150,00						7.078.150,00	41.019.415,00	48.097.565,00	8.468.159,02	5.874.344,83	14.342.503,85	82.99	29.82
2.4.3.	03	2018 I 3	Remodelação da rede de colectores no C.Histórico e 2.Baixa da cidade	D6	EMPREITADA		5,00				2018/01/01	2029/12/31	5,00	1.200.000,00	1.200.005,00					
2.4.3.	10	2018 I 10	Rede de drenagem da Bacia 35: Lugares de Bidoeira de Cima, Monte Redondo e Souto da Carpalhosa	D6	EMPREITADA		5,00				2018/01/01	2029/12/31	5,00	2.000.000,00	2.000.005,00					
2.4.3.	11	2018 I 11	Rede de drenagem da Bacia 37: Lugares da freguesia de Monte Redondo	D6	EMPREITADA		5,00				2018/01/01	2029/12/31	5,00	700.000,00	700.005,00	364.028,59		364.028,59		52.00
2.4.3.	13	2018 I 13	Grupo I - Rede de colectores dos lugares de Portela da Memória, Memória, Toco, Stª Margarida, Farraposa, Lameiria, Colmeias, Talos, Galego e Agodim	D6	EMPREITADA		5,00				2018/01/01	2029/12/31	5,00	2.000.000,00	2.000.005,00					
2.4.3.	14	2018 I 14	Grupo II - Rede de colectores dos lugares de Casal da Quinta, Agodim, Figueiras(parte), Vale Pereiro, Bidoeira de Cima, Bidoeira de Baixo, Carricho, Texugueira, Vale Coelho, Barracão e Monte	D6	EMPREITADA		660.000,00				2018/01/01	2029/12/31	660.000,00	800.000,00	1.460.000,00	282.602,72	226.893,76	509.496,48	34.38	34.90
2.4.3.	15	2018 I 15	Grupo III - Rede de colectores dos lugares de Outeiro das Barrocas, Alcaldaria, Portela da Mata, Mata, Janardo(parte), Figueiras(parte), Insua e Pingarelhos, Colónia Agrícola	D6	EMPREITADA		579.000,00				2018/01/01	2029/12/31	579.000,00	250.000,00	829.000,00	524.641,43	453.467,37	978.108,80	78.32	117.99
2.4.3.	18	2018 I 18	SIMLIS III - Lote B - Rede de coletores das localidades de Ulchinhas, Grou, Morganiças (parte) e Fonte da Cova (parte)	D6	EMPREITADA		5,00				2018/01/01	2027/12/31	5,00	1.000.000,00	1.000.005,00					
2.4.3.	20	2018 I 20	SIMLIS I - Lote A - Rede de coletores em Memória e Colmeias	D6	EMPREITADA		5,00				2018/01/01	2029/12/31	5,00	2.700.000,00	2.700.005,00					
2.4.3.	21	2018 I 21	Execução ramais de ligação domiciliários de esgotos domésticos	D6	EMPREITADA		287.000,00				2018/01/01	2028/12/31	287.000,00	1.600.000,00	1.887.000,00	291.896,19	191.519,58	483.415,77	66.73	25.62
2.4.3.	13	2019 I 13	Redes de colectores dos restantes lugares do sistema - diversas	D6	EMPREITADA		239.000,00				2019/01/01	2029/12/31	239.000,00	2.750.000,00	2.989.000,00	186.378,01	74.760,71	261.138,72	31.28	8.74
2.4.3.	14	2019 I 14	Reabilitação de colectores - diversos	D6	EMPREITADA		20.000,00				2019/01/01	2029/12/31	20.000,00	200.000,00	220.000,00					
2.4.3.	15	2019 I 15	Remodelação de redes - diversas	D6	EMPREITADA		195.500,00				2019/01/01	2029/12/31	195.500,00	1.200.000,00	1.395.500,00	121.296,22	132.987,23	254.283,45	68.02	18.22
2.4.3.	16	2019	Obras de Saneamento por administração direta	D6	EMPREITADA		8.000,00						8.000,00	12.000,00	20.000,00	2.353,92	5.087,21	7.441,13	63.59	37.21
Total :							9.304.575,00						9.304.575,00	41.821.800,00	51.126.375,00	8.596.217,68	6.581.660,41	15.177.878,09	70.74	29.69

DEMONSTRAÇÃO DE EXECUÇÃO DO PLANO
Serviços Municipalizados de Água e Saneamento de L

Pág. : 3
Ano : 2025

Identificação do Objeto : CLASSIFICADOR FUNCIONAL
Tipo de Dotação : DOTAÇÕES CORRIGIDAS

Tipo de Plano : GRANDES OPÇÕES DO PLANO
Tipo de Rubrica : RUBRICA ORÇAMENTAL

Período : 2025/01/01 C 2025/12/31 C

Euros

Objetivo	Número do projeto		Designação do projeto	Rubrica	Forma de realização	Grupo de Fontes de Financiamento				Datas		Montante Previsto			Montante Executado			Nível de execução financeira anual %	Nível de execução financeira global %		
	Código	Ano				Tipo	Número	R G	R P	U E	EMPR	Início C	Fim C	Ano	Ano Seguinte	Total	Anos Anteriores			Ano	Total
[1]			[2]	[3]	[4]	[5]	[6]	[7]	[8]	[9]	[10]	[11]	[12]	[13]	[14]=[12]+[13]	[15]	[16]	[17]=[15]+[16]	[18]	[19]	
2.4.3.	1601	2021	A 49	Aquisição de bens	D2	OUTRA		1.000,00			2019/01/01	2029/12/31	1.000,00	4.000,00	5.000,00						
2.4.3.	1602	2019	I 16	Aquisição de equipamento básico	D6	OUTRA		6.000,00			2019/01/01	2029/12/31	6.000,00	4.000,00	10.000,00	2.353,92	5.087,21	7.441,13	84.79	74.41	
2.4.3.	1603	2019	I 17	Edifícios e outras construções saneamento	D6	EMPREITADA		1.000,00			2019/01/01	2029/12/31	1.000,00	4.000,00	5.000,00						
2.4.3.	17	2019	I 18	Equipamento electromecânico das estações elevatórias da rede de esgotos	D6	OUTRA		46.000,00			2019/01/01	2029/12/31	46.000,00	2.000,00	48.000,00		45.539,42	45.539,42	99.00	94.87	
2.4.3.	18	2019	I 19	Grupos de elevação submersíveis	D6	EMPREITADA					2019/01/01	2029/12/31		60.000,00	60.000,00	13.742,93		13.742,93		22.90	
2.4.3.	19	2019	I 20	Ramais de baixa e média tensão	D6	EMPREITADA		6.000,00			2019/01/01	2029/12/31	6.000,00	4.000,00	10.000,00	5.710,00	3.510,10	9.220,10	58.50	92.20	
2.4.3.	20	2019	I 21	PT em estações elevatórias	D6	EMPREITADA		2.100,00			2019/01/01	2029/12/31	2.100,00	400,00	2.500,00						
2.4.3.	21	2019	I 22	Contadores caudal	D6	OUTRA		4.000,00			2019/01/01	2029/12/31	4.000,00	2.000,00	6.000,00	3.693,69	3.517,80	7.211,49	87.94	120.19	
2.4.3.	23	2019	I 24	Equipamentos diversos para sistemas de drenagem de águas residuais	D6	OUTRA		500,00			2019/01/01	2029/12/31	500,00	2.000,00	2.500,00						
2.4.3.	24	2019		Encargos correntes de serviço				4.768.500,00					4.768.500,00	19.937.000,00	24.705.500,00	6.473.005,39	4.669.656,72	11.142.662,11	97.93	45.10	
2.4.3.	2401	2019	A 2	Tratamento de efluentes	D2	OUTRA		4.567.000,00			2019/01/01	2029/12/31	4.567.000,00	17.200.000,00	21.767.000,00	6.295.092,04	4.550.205,57	10.845.297,61	99.63	49.82	
2.4.3.	2402	2021	A 50	Limpeza de fossas, sargejas e coletores	D2	OUTRA		201.000,00			2019/01/01	2029/12/31	201.000,00	2.695.000,00	2.896.000,00	177.802,65	119.451,15	297.253,80	59.43	10.26	
2.4.3.	2403	2021	A 51	Outros encargos com saneamento	D2	OUTRA		500,00			2019/01/01	2029/12/31	500,00	42.000,00	42.500,00	110,70		110,70		0.26	
2.4.3.	52	2019	I 52	Estações elevatórias saneamento	D6	EMPREITADA		55.000,00			2019/01/01	2029/12/31	55.000,00	1.200.000,00	1.255.000,00	198.809,93	2.326,14	201.136,07	4.23	16.03	
2.4.3.	16	2020	I 16	SIMLIS II - Rede de saneamento nos lugares de Cumeira e Sobral	D6	EMPREITADA		5,00			2020/01/01	2027/12/31	5,00	450.000,00	450.005,00						
2.4.3.	01	2022	I 1	Valorização e Tratamento Bio Circular de Resíduos	D6	EMPREITADA		5,00			2022/01/01	2028/12/31	5,00	15,00	20,00						
2.4.3.	01	2024	I 1	Rede de drenagem de águas residuais em Aroeira - Monte Redondo	D6	EMPREITADA		207.500,00			2024/01/01	2026/01/31	207.500,00	350.000,00	557.500,00		65.078,79	65.078,79	31.36	11.67	
2.4.3.	02	2024	I 2	Rede de drenagem de águas residuais domésticas em Andrinos	D6	EMPREITADA		5,00			2024/01/01	2028/12/31	5,00	1.400.000,00	1.400.005,00						
2.4.3.	01	2025	I 1	SIMLIS II - Rede de Saneamento em Bajouca (parte restante)	D6	EMPREITADA		5,00			2025/01/01	2027/12/31	5,00	1.200.000,00	1.200.005,00						
2.4.4.				Abastecimento de Água				11.447.270,00					11.447.270,00	47.223.400,00	58.670.670,00	10.780.884,56	9.169.988,42	19.950.872,98	80.11	34.00	
2.4.4.	22	2018	I 22	Execução de furos de captação para reforço de abastecimento	D6	EMPREITADA		32.000,00			2018/01/01	2029/12/31	32.000,00	2.000,00	34.000,00	306.080,34		306.080,34		900.24	
2.4.4.	27	2018	I 27	Remod. da rede de água do C.Histórico e Z. Baixa da Cidade de Leiria	D6	EMPREITADA		5,00			2018/01/01	2029/12/31	5,00	1.200.000,00	1.200.005,00						
2.4.4.	38	2018	I 38	Remodelação e ampliação das redes de água de sistemas em exploração	D6	EMPREITADA		2.499.000,00			2018/01/01	2029/12/31	2.499.000,00	900.000,00	3.399.000,00	545.725,75	1.407.013,15	1.952.738,90	56.30	57.45	
2.4.4.	57	2018	I 57	Execução de ramais de ligação domiciliários de água	D6	EMPREITADA		638.000,00			2018/01/01	2029/12/31	638.000,00	2.400.000,00	3.038.000,00	443.646,06	485.290,60	928.936,66	76.06	30.58	
2.4.4.	64	2018	I 64	Reparação e remodelação de ETA(s), Reservatórios e Câmaras de Manobras	D6	EMPREITADA		391.000,00			2018/01/01	2029/12/31	391.000,00	600.000,00	991.000,00	319.587,95	317.235,69	636.823,64	81.13	64.26	
2.4.4.	25	2019	I 25	Construção condutas distribuidoras diversas	D6	EMPREITADA		213.000,00			2019/01/01	2029/12/31	213.000,00	3.600.000,00	3.813.000,00	274.431,99	55.396,60	329.828,59	26.01	8.65	
2.4.4.	26	2019	I 26	Construção condutas adutoras diversas	D6	EMPREITADA		178.000,00			2019/01/01	2029/12/31	178.000,00	1.200.000,00	1.378.000,00	140.311,50	140.311,50		78.83	10.18	
2.4.4.	27	2019	I 27	Construção condutas elevatórias diversas	D6	EMPREITADA					2019/01/01	2029/12/31		1.200.000,00	1.200.000,00						
2.4.4.	28	2019	I 28	Estações elevatórias diversas	D6	EMPREITADA		79.500,00			2019/01/01	2029/12/31		40.000,00	40.000,00						
2.4.4.	29	2019		Obras de água por administração direta				79.500,00					79.500,00	20.000,00	99.500,00	6.209,03	61.137,85	67.346,88	76.90	67.69	
2.4.4.	2901	2021	A 52	Aquisição de materias	D2	OUTRA		3.000,00			2019/01/01	2029/12/31	3.000,00	12.000,00	15.000,00						
2.4.4.	2902	2019	I 29	Aquisição de equipamento	D6	OUTRA		75.500,00			2019/01/01	2029/12/31	75.500,00	4.000,00	79.500,00	6.209,03	61.137,85	67.346,88	80.98	84.71	
2.4.4.	2903	2019	I 59	Edifícios e outras construções água	D6	OUTRA		1.000,00			2019/01/01	2029/12/31	1.000,00	4.000,00	5.000,00						
2.4.4.	30	2019	I 30	Aquisição de grupos de elevação	D6	OUTRA		12.000,00			2019/01/01	2029/12/31	12.000,00	20.000,00	32.000,00		11.731,65	11.731,65	97.76	36.66	
Total :								18.444.700,00					18.444.700,00	77.623.215,00	96.067.915,00	17.189.214,66	13.854.493,63	31.043.708,29	75.11	32.31	

DEMONSTRAÇÃO DE EXECUÇÃO DO PLANO
Serviços Municipalizados de Água e Saneamento de L

Pág. : 4
Ano : 2025

Identificação do Objeto : CLASSIFICADOR FUNCIONAL
Tipo de Dotação : DOTAÇÕES CORRIGIDAS

Tipo de Plano : GRANDES OPÇÕES DO PLANO
Tipo de Rubrica : RUBRICA ORÇAMENTAL

Período : 2025/01/01 C 2025/12/31 C

Euros

Objetivo	Número do projeto		Designação do projeto	Rubrica	Forma de realização	Grupo de Fontes de Financiamento				Datas		Montante Previsto			Montante Executado			Nível de execução financeira anual %	Nível de execução financeira global %
	Código	Ano				Tipo	Número	R G	R P	U E	EMPR	Início C	Fim C	Ano	Ano Seguinte	Total	Anos Anteriores		
[1]	[2]	[3]	[4]	[5]	[6]	[7]	[8]	[9]	[10]	[11]	[12]	[13]	[14]=[12]+[13]	[15]	[16]	[17]=[15]+[16]	[18]	[19]	
2.4.4.	31	2019	I 31	Aquisição de grupos submersíveis	D6						19.000,00	4.000,00	23.000,00						
2.4.4.	32	2019	I 32	Aquisição de bombas doseadoras	D6						2.500,00	4.000,00	6.500,00	4.646,92	15.010,87	15.010,87	79,00	65,26	
2.4.4.	33	2019	I 33	Aquisição de aparelhos clorímetros	D6						250,00	1.000,00	1.250,00		2.316,89	6.963,81	92,68	107,14	
2.4.4.	34	2019	I 34	Aquisição de PT em estações elevatórias	D6						500,00	2.000,00	2.500,00						
2.4.4.	35	2019	I 35	Aquisição de equipamento eletromecânico em estações elevatórias	D6						3.000,00	12.000,00	15.000,00						
2.4.4.	36	2019	I 36	Ramais de baixa e média tensão	D6						5.000,00	400,00	5.400,00	5.387,95	1.238,17	6.626,12	24,76	122,71	
2.4.4.	37	2019	I 37	Válvulas redutoras de pressão	D6						2.000,00	8.000,00	10.000,00						
2.4.4.	38	2019	I 38	Válvulas reguladoras pressão	D6						500,00	2.000,00	2.500,00						
2.4.4.	39	2019	I 39	Medidores de caudal em reservatórios, estações elevatórias e outros	D6						4.000,00	40.000,00	44.000,00	7.653,42	1.262,13	8.915,55	31,55	20,26	
2.4.4.	40	2019	I 40	Equipamento telecontrolo e telegestão	D6						95.000,00	144.000,00	239.000,00	20.506,93	64.593,19	85.100,12	67,99	35,61	
2.4.4.	41	2019	I 41	Equipamento para controlo de fugas na rede	D6						5.000,00	2.000,00	7.000,00						
2.4.4.	42	2019		Contadores de água	D6						292.500,00	4.000.000,00	4.292.500,00	941.519,54	265.316,64	1.206.836,18	90,71	28,11	
2.4.4.	4201	2019	I 42	Aquisição de contadores	D6						16.000,00	1.400.000,00	1.416.000,00	422.064,95	14.252,91	436.317,86	89,08	30,81	
2.4.4.	4203	2021	A 54	Cortes, religações e leituras	D2						276.500,00	2.600.000,00	2.876.500,00	519.454,59	251.063,73	770.518,32	90,80	26,79	
2.4.4.	43	2019	I 43	Equipamento de laboratório de análises água	D6						12.000,00	8.000,00	20.000,00	1.463,02	9.600,42	11.063,44	80,00	55,35	
2.4.4.	44	2019	I 44	Equipamento acreditação de laboratório	D6						500,00	2.000,00	2.500,00						
2.4.4.	45	2019	I 45	Equipamentos diversos sistema de água	D6						6.000,00	2.000,00	8.000,00		2.695,51	2.695,51	44,93	33,69	
2.4.4.	46	2019		Encargos correntes de água	D6						5.348.500,00	21.260.000,00	26.608.500,00	7.549.907,23	5.182.252,77	12.732.160,00	96,89	47,85	
2.4.4.	4601	2019	A 8	Aquisição de água	D2						5.284.000,00	20.800.000,00	26.084.000,00	7.464.937,20	5.147.760,95	12.612.698,15	97,42	48,35	
2.4.4.	4602	2021	A 55	Desinfeção de reservatórios	D2						27.000,00	120.000,00	147.000,00		12.669,00	12.669,00	46,92	8,62	
2.4.4.	4603	2021	A 56	Trabalhos especializados diversos	D2						37.500,00	240.000,00	277.500,00	84.970,03	21.822,82	106.792,85	58,19	38,48	
2.4.4.	4604	2021	A 57	Outros serviços	D2							100.000,00	100.000,00						
2.4.4.	49	2019	I 49	Reservatórios para viabilizar o Sistema Regional	D6						5,00	1.000.000,00	1.000.005,00						
2.4.4.	54	2019		Controlo e redução perdas no sistema de distribuição e adução de água no Concelho	D6						772.000,00	3.400.000,00	4.172.000,00	91.957,74	593.402,92	685.360,66	76,87	16,43	
2.4.4.	5401	2019	I 54	Sistema Telemetria	D6						772.000,00	3.200.000,00	3.972.000,00		593.402,92	593.402,92	76,87	14,94	
2.4.4.	5402	2019	I 55	Construção de zonas de medição e controlo e válvulas redutoras de pressão	D6							200.000,00	200.000,00	91.957,74		91.957,74		45,98	
2.4.4.	56	2019	I 58	Reabilitação de rede de abastecimento de água - UF Sta. Eufémia e Boavista	D6						245.500,00	800.000,00	1.045.500,00	262.154,69	214.929,87	477.084,56	87,55	45,63	
2.4.4.	13	2020	I 48	Conduta Aduutora Quartel - Cortes	D6						3.005,00	1.400.000,00	1.403.005,00						
2.4.4.	14	2020	I 14	Sistema de abastecimento para viabilizar a ligação da freguesia da Maceira á rede em alta	D6						5,00	3.200.000,00	3.200.005,00						
2.4.4.	15	2020	I 15	Integração do sistema municipal no sistema multimunicipal do abastecimento de água ao concelho de Leiria - Setor Central - Subsetor de Marrazes e Boavista	D6						483.000,00	700.000,00	1.183.000,00		283.543,53	283.543,53	58,70	23,97	
2.4.4.	01	2024	I 3	Rede de abastecimento de água em Figueiras	D6						105.000,00	50.000,00	155.000,00		55.708,47	55.708,47	53,06	35,94	
Total :											25.849.465,00	113.664.615,00	139.514.080,00	26.074.418,10	20.546.365,01	46.620.783,11	79,48	33,42	

DEMONSTRAÇÃO DE EXECUÇÃO DO PLANO
 Serviços Municipalizados de Água e Saneamento de L

Pág. : 5
 Ano : 2025

Identificação do Objetivo : CLASSIFICADOR FUNCIONAL
 Tipo de Dotação : DOTAÇÕES CORRIGIDAS

Tipo de Plano : GRANDES OPÇÕES DO PLANO
 Tipo de Rubrica : RUBRICA ORÇAMENTAL

Período : 2025/01/01 C 2025/12/31 C

Euros

Objetivo [1]	Número do projeto Código Ano Tipo Número [2]		Designação do projeto [3]	Rubrica [4]	Forma de realização [5]	Grupo de Fontes de Financiamento				Datas		Montante Previsto			Montante Executado			Nível de execução financeira anual % [18]	Nível de execução financeira global % [19]
	R G	R P				U E	EMPR	Início C	Fim C	Ano	Ano Seguinte	Total	Anos Anteriores	Ano	Total				
						[6]	[7]	[8]	[9]	[10]	[11]	[12]	[13]	[14]=[12]+[13]	[15]	[16]	[17]=[15]+[16]		
4.			Outras funções				10,00					10,00	40,00	50,00					
4.2.			Transferências entre administrações				10,00					10,00	40,00	50,00					
4.2.	47	2020 I 47	Transferências Capital	D7115	OUTRA		5,00			2020/01/01	2029/12/31	5,00	20,00	25,00					
4.2.	48	2021 A 48	Transferências Correntes	D4115	OUTRA		5,00			2021/01/01	2029/12/31	5,00	20,00	25,00					
Total :							25.849.475,00					25.849.475,00	113.664.655,00	139.514.130,00	26.074.418,10	20.546.365,01	46.620.783,11	79,48	33,42



DEMONSTRAÇÕES ORÇAMENTAIS

ANEXO ÀS DEMONSTRAÇÕES ORÇAMENTAIS

RELATÓRIO E CONTAS 2025

ALTERAÇÕES ORÇAMENTAIS DA RECEITA
Serviços Municipalizados de Água e Saneamento de L

Pág. : 1

PERÍODO : 2025/01/02 C 2025/12/31 C TOTAL DE ALTERAÇÕES PERMUTATIVAS TOTAL DE ALTERAÇÕES MODIFICATIVAS 1 DO ANO CONTABILISTICO DE 2025 (ORÇAMENTO DO ANO : 2025)

Tipo de Visualização : TODAS AS RUBRICAS ORÇAMENTAIS

Desagregar : S

Considerar os anos seguintes : Euros

Rubricas [1]	Designação	Tipo [2]	Previsões iniciais [3]	Alterações Orçamentais			Previsões corrigidas [7]=[3]+[4]+ [5]+[6]	Observações [8]
				Inscri./reforç. [4]	Dimin./anul. [5]	Créditos espec. [6]		
R3	Taxas, multas e outras penalidades		138.525,00				138.525,00	
04	TAXAS, MULTAS E OUTRAS PENALIDADES		138.525,00				138.525,00	
0401	TAXAS		108.010,00				108.010,00	
040123	TAXAS ESPECÍFICAS DAS AUTARQUIAS LOCAIS		108.010,00				108.010,00	
04012306	SANEAMENTO		10,00				10,00	
04012399	OUTRAS		108.000,00				108.000,00	
0401239999	OUTRAS		108.000,00				108.000,00	
0402	MULTAS E OUTRAS PENALIDADES		30.515,00				30.515,00	
040201	JUROS DE MORA		30.500,00				30.500,00	
040202	JUROS COMPENSATÓRIOS		5,00				5,00	
040204	COIMAS E PENALIDADES POR CONTRA-ORDENAÇÕES		5,00				5,00	
040299	MULTAS E PENALIDADES DIVERSAS		5,00				5,00	
04029903	Outras		5,00				5,00	
R4	Rendimentos de propriedade		25,00				25,00	
05	RENDIMENTOS DA PROPRIEDADE		25,00				25,00	
0502	JUROS - SOCIEDADES FINANCEIRAS		10,00				10,00	
050201	BANCOS E OUTRAS INSTITUIÇÕES FINANCEIRAS		5,00				5,00	
050202	COMPANHIAS DE SEGUROS E FUNDOS DE PENSÕES		5,00				5,00	
0507	DIVIDENDOS E PARTICIPAÇÕES NOS LUCROS DE SOCIEDADES E QUASE-SOCIEDADES NÃO FINANCEIRAS		10,00				10,00	
050703	EMPRESAS PRIVADAS		5,00				5,00	
050799	OUTRAS		5,00				5,00	
0510	RENDAS		5,00				5,00	
051099	OUTROS		5,00				5,00	
R5	Transferências e subsídios correntes		40,00				40,00	
R51	Transferências correntes		40,00				40,00	
R511	Administrações Públicas		30,00				30,00	
R5111	Administração Central - Estado Português		5,00				5,00	
06	TRANSFERÊNCIAS CORRENTES		5,00				5,00	
0603	ADMINISTRAÇÃO CENTRAL		5,00				5,00	
060306	ESTADO - PARTICIPAÇÃO COMUNITÁRIA EM PROJECTOS CO-FINANCIADOS		5,00				5,00	
R5112	Administração Central - Outras entidades		10,00				10,00	
06	TRANSFERÊNCIAS CORRENTES		10,00				10,00	
0603	ADMINISTRAÇÃO CENTRAL		10,00				10,00	
060307	SERVIÇOS E FUNDOS AUTÓNOMOS		5,00				5,00	
060309	SERVIÇOS E FUNDOS AUTÓNOMOS - SUBSISTEMA DE PROTECÇÃO À FAMÍLIA E POLÍTICAS ACTIVAS DE EMPREGO E FORMAÇÃO PROFISSIONAL		5,00				5,00	
R5113	Segurança Social		10,00				10,00	
06	TRANSFERÊNCIAS CORRENTES		10,00				10,00	
0606	SEGURANÇA SOCIAL		10,00				10,00	
Total			138.565,00				138.565,00	

(*) NOTAS:
(2) Tipo - campo de identif.
do tipo de alteração:
P se alteração permutativa
M se alteração modificativa

ALTERAÇÕES ORÇAMENTAIS DA RECEITA
Serviços Municipalizados de Água e Saneamento de L

Pág. : 2

PERÍODO : 2025/01/02 C 2025/12/31 C TOTAL DE ALTERAÇÕES PERMUTATIVAS TOTAL DE ALTERAÇÕES MODIFICATIVAS 1 DO ANO CONTABILISTICO DE 2025 (ORÇAMENTO DO ANO : 2025)

Tipo de Visualização : TODAS AS RUBRICAS ORÇAMENTAIS

Desagregar : S

Considerar os anos seguintes :

Euros

Rubricas [1]	Designação	Tipo [2]	Previsões iniciais [3]	Alterações Orçamentais			Previsões corrigidas [7]=[3]+[4]+ [5]+[6]	Observações [8]
				Inscri./reforç. [4]	Dimin./anul. [5]	Créditos espec. [6]		
	060601		5,00				5,00	
	060604		5,00				5,00	
R5115	OUTRAS TRANSFERÊNCIAS Administração Local		5,00				5,00	
	06		5,00				5,00	
	0605		5,00				5,00	
	060501		5,00				5,00	
R513	06050101		5,00				5,00	
	Outras		10,00				10,00	
	06		10,00				10,00	
	0602		5,00				5,00	
	060202		5,00				5,00	
	0608		5,00				5,00	
R6	060801		5,00				5,00	
	Venda de bens e serviços	M	27.861.355,00		4.177.089,98		23.684.265,02	
	07	M	27.861.355,00		4.177.089,98		23.684.265,02	
	0701	M	9.000.145,00		1.300.000,00		7.700.145,00	
	070105		5,00				5,00	
	070108		10,00				10,00	
	07010802		5,00				5,00	
	07010899		5,00				5,00	
	070110		10,00				10,00	
	07011001		5,00				5,00	
	07011099		5,00				5,00	
	070111	M	9.000.005,00		1.300.000,00		7.700.005,00	
	07011102	M	9.000.000,00		1.300.000,00		7.700.000,00	
	07011199		5,00				5,00	
	070199		115,00				115,00	
	0702	M	18.861.195,00		2.877.089,98		15.984.105,02	
	070201		26.000,00				26.000,00	
	070204		3.000,00				3.000,00	
	070209	M	18.632.195,00		2.877.089,98		15.755.105,02	
	07020901		10.261.098,00				10.261.098,00	
	07020904	M	690.000,00		327.089,98		362.910,02	
	07020910	M	7.476.097,00		2.500.000,00		4.976.097,00	
	07020999	M	205.000,00		50.000,00		155.000,00	
	0702099999	M	205.000,00		50.000,00		155.000,00	
	070299		200.000,00				200.000,00	
	0703		15,00				15,00	
	070301		5,00				5,00	
	070302		5,00				5,00	
	070399		5,00				5,00	
R7	Outras receitas correntes	M	235.000,00		50.000,00		185.000,00	
	08	M	235.000,00		50.000,00		185.000,00	
	0801	M	235.000,00		50.000,00		185.000,00	
	080199	M	235.000,00		50.000,00		185.000,00	
	08019901		70.000,00				70.000,00	
	INDEMNIZAÇÕES POR DETERIORAÇÃO, ROUBO E EXTRAVIO DE BENS PATRIMONIAIS		70.000,00				70.000,00	
	Total		28.069.945,00		4.177.089,98		23.892.855,02	

(*) NOTAS:
(2) Tipo - campo de identif.
do tipo de alteração:
P se alteração permutativa
M se alteração modificativa

ALTERAÇÕES ORÇAMENTAIS DA RECEITA
Serviços Municipalizados de Água e Saneamento de L

Pág. : 3

PERÍODO : 2025/01/02 C 2025/12/31 C TOTAL DE ALTERAÇÕES PERMUTATIVAS TOTAL DE ALTERAÇÕES MODIFICATIVAS 1 DO ANO CONTABILISTICO DE 2025 (ORÇAMENTO DO ANO : 2025)

Tipo de Visualização : TODAS AS RUBRICAS ORÇAMENTAIS

Desagregar : S

Considerar os anos seguintes :

Euros

Rubricas [1]	Designação	Tipo [2]	Previsões iniciais [3]	Alterações Orçamentais			Previsões corrigidas [7]=[3]+[4]+ [5]+[6]	Observações [8]
				Inscri./reforç. [4]	Dimin./anul. [5]	Créditos espec. [6]		
	08019902 INDEMNIZAÇÕES DE ESTRAGOS PROVOCADOS POR OUTRÉM EM VIATURAS OU EM QUAISQUER OUTROS EQUIPAMENTOS PERTENCENTES ÀS AUTARQUIAS LOCAIS		5.000,00				5.000,00	
	08019903 IVA REEMBOLSADO		30.000,00				30.000,00	
	08019904 IVA INVERSÃO DA LIQUIDAÇÃO		30.000,00				30.000,00	
	08019999 DIVERSAS		100.000,00		50.000,00		50.000,00	
R8	Venda de bens de investimento	M	25,00				25,00	
	09 VENDA DE BENS DE INVESTIMENTO		25,00				25,00	
	0902 HABITAÇÕES		5,00				5,00	
	090206 ADMINISTRAÇÃO PÚBLICA - ADMINISTRAÇÃO LOCAL - CONTINENTE		5,00				5,00	
	0903 EDIFÍCIOS		5,00				5,00	
	090306 ADMINISTRAÇÃO PÚBLICA - ADMINISTRAÇÃO LOCAL - CONTINENTE		5,00				5,00	
	0904 OUTROS BENS DE INVESTIMENTO		15,00				15,00	
	090406 ADMINISTRAÇÃO PÚBLICA - ADMINISTRAÇÃO LOCAL - CONTINENTE		15,00				15,00	
	09040601 EQUIPAMENTO DE TRANSPORTE		5,00				5,00	
	09040602 MAQUINARIA E EQUIPAMENTO		5,00				5,00	
R9	09040603 OUTROS		5,00				5,00	
	Transferências e subsídios de capital	M	1.000.020,00		500.000,00		500.020,00	
R91	Transferências de capital	M	1.000.020,00		500.000,00		500.020,00	
R911	Administrações Públicas		15,00				15,00	
R9111	Administração Central - Estado Português		10,00				10,00	
	10 TRANSFERÊNCIAS DE CAPITAL		10,00				10,00	
	1003 ADMINISTRAÇÃO CENTRAL		10,00				10,00	
	100301 ESTADO		5,00				5,00	
	10030104 COOPERAÇÃO TÉCNICA E FINANCEIRA		5,00				5,00	
	100307 ESTADO - PARTICIPAÇÃO COMUNITÁRIA EM PROJECTOS CO-FINANCIADOS		5,00				5,00	
	10030702 OUTROS		5,00				5,00	
R9115	Administração Local		5,00				5,00	
	10 TRANSFERÊNCIAS DE CAPITAL		5,00				5,00	
	1005 ADMINISTRAÇÃO LOCAL		5,00				5,00	
	100501 CONTINENTE		5,00				5,00	
R913	10050101 MUNICÍPIOS		5,00				5,00	
	Outras	M	1.000.005,00		500.000,00		500.005,00	
	10 TRANSFERÊNCIAS DE CAPITAL	M	1.000.005,00		500.000,00		500.005,00	
	1001 SOCIEDADES E QUASE-SOCIEDADES NÃO FINANCEIRAS		5,00				5,00	
	100102 PRIVADAS		5,00				5,00	
	1008 FAMILIAS	M	1.000.000,00		500.000,00		500.000,00	
	100801 FAMILIAS	M	1.000.000,00		500.000,00		500.000,00	
R10	Outras receitas de capital		150.005,00				150.005,00	
	13 OUTRAS RECEITAS DE CAPITAL		150.005,00				150.005,00	
	1301 OUTRAS		150.005,00				150.005,00	
	130102 ACTIVOS INCORPÓREOS		5,00				5,00	
	130199 OUTRAS		150.000,00				150.000,00	
	Total		29.384.995,00		4.727.089,98		24.657.905,02	

(*) NOTAS:
(2) Tipo - campo de identif.
do tipo de alteração:
P se alteração permutativa
M se alteração modificativa

ALTERAÇÕES ORÇAMENTAIS DA RECEITA
Serviços Municipalizados de Água e Saneamento de L

Pág. : 4

PERÍODO : 2025/01/02 C 2025/12/31 C TOTAL DE ALTERAÇÕES PERMUTATIVAS TOTAL DE ALTERAÇÕES MODIFICATIVAS 1 DO ANO CONTABILISTICO DE 2025 (ORÇAMENTO DO ANO : 2025)

Tipo de Visualização : TODAS AS RUBRICAS ORÇAMENTAIS

Desagregar : S

Considerar os anos seguintes : Euros

Rubricas [1]	Designação	Tipo [2]	Previsões iniciais [3]	Alterações Orçamentais			Previsões corrigidas [7]=[3]+[4]+ [5]+[6]	Observações [8]
				Inscri./reforç. [4]	Dimin./anul. [5]	Créditos espec. [6]		
R11	Reposições não abatidas aos pagamentos		15.000,00				15.000,00	
15	REPOSIÇÕES NÃO ABATIDAS NOS PAGAMENTOS		15.000,00				15.000,00	
1501	REPOSIÇÕES NÃO ABATIDAS NOS PAGAMENTOS		15.000,00				15.000,00	
150101	REPOSIÇÕES NÃO ABATIDAS NOS PAGAMENTOS		15.000,00				15.000,00	
R12	Receita com ativos financeiros		5,00				5,00	
11	ACTIVOS FINANCEIROS		5,00				5,00	
1103	TÍTULOS A MÉDIO E LONGO PRAZOS		5,00				5,00	
110302	SOCIEDADES FINANCEIRAS		5,00				5,00	
R14	Saldo da Gerência Anterior - Operações Orçamentais	M		6.827.089,98			6.827.089,98	
16	SALDO DA GERÊNCIA ANTERIOR	M		6.827.089,98			6.827.089,98	
1601	SALDO ORÇAMENTAL	M		6.827.089,98			6.827.089,98	
160101	NA POSSE DO SERVIÇO	M		6.827.089,98			6.827.089,98	
Total			29.400.000,00	6.827.089,98	4.727.089,98		31.500.000,00	

(*) NOTAS:
(2) Tipo - campo de identif.
do tipo de alteração:
P se alteração permutativa
M se alteração modificativa

ALTERAÇÕES ORÇAMENTAIS DA DESPESA
Serviços Municipalizados de Água e Saneamento de L

Pág. : 1

PERÍODO : 2025/01/02 C 2025/12/31 C TOTAL DE ALTERAÇÕES PERMUTATIVAS 18 TOTAL DE ALTERAÇÕES MODIFICATIVAS 2 DO ANO CONTABILISTICO DE 2025 (ORÇAMENTO DO ANO : 2025)

Tipo de Visualização : TODAS AS RUBRICAS ORÇAMENTAIS

Desagregar : S

Considerar os anos seguintes :

Euros

Rubricas [1]	Designação	Tipo [2]	Dotações iniciais [3]	Alterações Orçamentais			Dotações corrigidas [7]=[3]+[4] +[5]+[6]	Observações [8]
				Inscr./reforços [4]	Dim./anulações [5]	Créditos espec. [6]		
D1	Despesas com o pessoal	P	5.600.000,00	318.800,00	566.000,00		5.352.800,00	
D11	Remunerações Certas e Permanentes	P	4.072.910,00	43.100,00	326.000,00		3.790.010,00	
01	CONSELHO DE ADMINISTRAÇÃO	P	4.072.910,00	43.100,00	326.000,00		3.790.010,00	
01	DESPESAS COM O PESSOAL	P	4.072.910,00	43.100,00	326.000,00		3.790.010,00	
0101	REMUNERAÇÕES CERTAS E PERMANENTES	P	4.072.910,00	43.100,00	326.000,00		3.790.010,00	
010101	TITULARES DE ÓRGÃOS DE SOBERANIA E MEMBROS DE ÓRGÃOS AUTÁRQUICOS		5,00				5,00	
010104	PESSOAL DOS QUADROS - REGIME DE CONTRATO INDIVIDUAL DE TRABALHO	P	3.231.895,00	9.100,00	278.000,00		2.962.995,00	
01010401	PESSOAL EM FUNÇÕES	P	2.831.890,00		88.000,00		2.743.890,00	
01010402	ALTERAÇÕES OBRIGATÓRIAS DE POSICIONAMENTO REMUNERATÓRIO		50.000,00				50.000,00	
01010403	ALTERAÇÕES FACULTATIVAS DE POSICIONAMENTO REMUNERATÓRIO		5,00				5,00	
01010404	RECRUTAMENTO DE PESSOAL PARA NOVOS POSTOS DE TRABALHO	P	350.000,00	9.100,00	190.000,00		169.100,00	
010105	PESSOAL ALÉM DOS QUADROS		5,00				5,00	
010107	PESSOAL EM REGIME DE TAREFA OU AVENÇA		5,00				5,00	
010108	PESSOAL AGUARDANDO APOSENTAÇÃO		15.000,00				15.000,00	
010109	PESSOAL EM QUALQUER OUTRA SITUAÇÃO		1.000,00				1.000,00	
010111	REPRESENTAÇÃO	P	50.000,00		19.000,00		31.000,00	
010112	SUPLEMENTOS E PRÉMIOS	P	25.000,00		4.000,00		21.000,00	
010113	SUBSÍDIO DE REFEIÇÃO	P	220.000,00	11.000,00			231.000,00	
010114	SUBSÍDIO DE FÉRIAS E DE NATAL	P	500.000,00	23.000,00			523.000,00	
010115	REMUNERAÇÕES POR DOENÇA E MATERNIDADE / PATERNIDADE	P	30.000,00		25.000,00		5.000,00	
D12	Abonos Variáveis ou Eventuais	P	315.065,00	82.700,00			397.765,00	
01	CONSELHO DE ADMINISTRAÇÃO	P	315.065,00	82.700,00			397.765,00	
01	DESPESAS COM O PESSOAL	P	315.065,00	82.700,00			397.765,00	
0102	ABONOS VARIÁVEIS OU EVENTUAIS	P	315.065,00	82.700,00			397.765,00	
010202	HORAS EXTRAORDINÁRIAS	P	150.000,00	54.000,00			204.000,00	
010203	ALIMENTAÇÃO E ALOJAMENTO		50,00				50,00	
010204	AJUDAS DE CUSTO	P	60.000,00	13.700,00			73.700,00	
010205	ABONO PARA FALHAS	P	10.000,00	500,00			10.500,00	
010211	SUBSÍDIO DE TURNO	P	95.000,00	14.500,00			109.500,00	
010212	INDEMNIZAÇÕES POR CESSAÇÃO DE FUNÇÕES		5,00				5,00	
010213	OUTROS SUPLEMENTOS E PRÉMIOS		5,00				5,00	
01021302	OUTROS		5,00				5,00	
010214	OUTROS ABONOS EM NUMERÁRIO OU ESPÉCIE		5,00				5,00	
D13	Segurança social	P	1.212.025,00	193.000,00	240.000,00		1.165.025,00	
01	CONSELHO DE ADMINISTRAÇÃO	P	1.212.025,00	193.000,00	240.000,00		1.165.025,00	
01	DESPESAS COM O PESSOAL	P	1.212.025,00	193.000,00	240.000,00		1.165.025,00	
0103	SEGURANÇA SOCIAL	P	1.212.025,00	193.000,00	240.000,00		1.165.025,00	
010301	ENCARGOS COM A SAÚDE	P	170.000,00		130.000,00		40.000,00	
010302	OUTROS ENCARGOS COM A SAÚDE		5,00				5,00	
010303	SUBSÍDIO FAMILIAR A CRIANÇA E JOVENS		15.000,00				15.000,00	
010304	OUTRAS PRESTAÇÕES FAMILIARES	P	1.000,00	1.000,00			2.000,00	
Total			4.573.980,00	126.800,00	456.000,00		4.244.780,00	

(*) NOTAS:
(2) Tipo - campo de identif.
do tipo de alteração:
P se alteração permutativa
M se alteração modificativa

ALTERAÇÕES ORÇAMENTAIS DA DESPESA
Serviços Municipalizados de Água e Saneamento de L

Pág. : 2

PERÍODO : 2025/01/02 C 2025/12/31 C TOTAL DE ALTERAÇÕES PERMUTATIVAS 18 TOTAL DE ALTERAÇÕES MODIFICATIVAS 2 DO ANO CONTABILISTICO DE 2025 (ORÇAMENTO DO ANO : 2025)

Tipo de Visualização : TODAS AS RUBRICAS ORÇAMENTAIS

Desagregar : S

Considerar os anos seguintes :

Euros

Rubricas [1]	Designação	Tipo [2]	Dotações iniciais [3]	Alterações Orçamentais			Dotações corrigidas [7]=[3]+[4] +[5]+[6]	Observações [8]
				Inscr./reforços [4]	Dim./anulações [5]	Créditos espec. [6]		
010305	CONTRIBUIÇÕES PARA A SEGURANÇA SOCIAL	P	876.005,00	192.000,00	101.000,00		967.005,00	
01030501	ASSISTÊNCIA NA DOENÇA DOS FUNCIONÁRIOS PÚBLICOS (ADSE)		5,00				5,00	
01030502	SEGURANÇA SOCIAL DO PESSOAL EM REGIME DE CONTRATO DE TRABALHO EM FUNÇÕES PÚBLICAS (RCTFP)	P	875.000,00	192.000,00	100.000,00		967.000,00	
0103050201	CAIXA GERAL DE APOSENTAÇÕES	P	650.000,00	35.000,00	100.000,00		585.000,00	
0103050202	SEGURANÇA SOCIAL - REGIME GERAL	P	225.000,00	157.000,00			382.000,00	
01030503	OUTROS	P	1.000,00		1.000,00			
010306	ACIDENTES EM SERVIÇO E DOENÇAS PROFISSIONAIS		5,00				5,00	
010308	OUTRAS PENSÕES		5,00				5,00	
010309	SEGUROS	P	150.005,00		9.000,00		141.005,00	
01030901	SEGUROS DE ACIDENTES NO TRABALHO E DOENÇAS PROFISSIONAIS	P	150.000,00		9.000,00		141.000,00	
01030902	SEGUROS DE SAÚDE		5,00				5,00	
D2 01	Aquisição de bens e serviços	P	15.675.860,00	3.739.700,00	3.013.700,00		16.401.860,00	
	CONSELHO DE ADMINISTRAÇÃO	P	15.675.860,00	3.739.700,00	3.013.700,00		16.401.860,00	
02	AQUISIÇÃO DE BENS E SERVIÇOS	P	15.675.860,00	3.739.700,00	3.013.700,00		16.401.860,00	
0201	AQUISIÇÃO DE BENS	P	5.634.650,00	1.331.200,00	644.500,00		6.321.350,00	
020101	MATÉRIAS-PRIMAS E SUBSIDIÁRIAS	P	4.590.000,00	908.000,00	112.500,00		5.385.500,00	
020102	COMBUSTÍVEIS E LUBRIFICANTES	P	218.000,00	79.000,00	156.000,00		141.000,00	
02010201	GASOLINA	P	15.000,00		4.000,00		11.000,00	
02010202	GASÓLEO	P	180.000,00	75.500,00	137.000,00		118.500,00	
02010299	OUTROS	P	23.000,00	3.500,00	15.000,00		11.500,00	
020104	LIMPEZA E HIGIENE	P	9.000,00	11.500,00			20.500,00	
020107	VESTUÁRIO E ARTIGOS PESSOAIS	P	60.000,00	33.200,00	44.000,00		49.200,00	
020108	MATERIAL DE ESCRITÓRIO	P	15.000,00	10.000,00			25.000,00	
020111	MATERIAL DE CONSUMO CLÍNICO		1.500,00				1.500,00	
020112	MATERIAL DE TRANSPORTE Ú PEÇAS		1.000,00				1.000,00	
020114	OUTRO MATERIAL Ú PEÇAS		100,00				100,00	
020115	PRÉMIOS, CONDECORAÇÕES E OFERTAS	P	5.000,00		5.000,00			
020117	FERRAMENTAS E UTENSÍLIOS	P	15.000,00	7.000,00			22.000,00	
020118	LIVROS E DOCUMENTAÇÃO TÉCNICA	P	1.000,00	2.500,00			3.500,00	
020119	ARTIGOS HONORÍFICOS E DE DECORAÇÃO		50,00				50,00	
020120	MATERIAL DE EDUCAÇÃO, CULTURA E RECREIO	P	105.000,00	45.000,00	20.000,00		130.000,00	
020121	OUTROS BENS	P	614.000,00	235.000,00	307.000,00		542.000,00	
0202	AQUISIÇÃO DE SERVIÇOS	P	10.041.210,00	2.408.500,00	2.369.200,00		10.080.510,00	
020201	ENCARGOS DAS INSTALAÇÕES	P	1.433.110,00	301.000,00	577.500,00		1.156.610,00	
020202	LIMPEZA E HIGIENE	P	860.000,00	96.000,00	584.000,00		372.000,00	
020203	CONSERVAÇÃO DE BENS	P	140.000,00	34.000,00			174.000,00	
020204	LOCAÇÃO DE EDIFÍCIOS	P	15.000,00	4.000,00			19.000,00	
020205	LOCAÇÃO DE MATERIAL DE INFORMÁTICA	P	245.000,00	20.000,00	230.000,00		35.000,00	
020206	LOCAÇÃO DE MATERIAL DE TRANSPORTE	P	195.500,00	52.000,00	64.000,00		183.500,00	
020208	LOCAÇÃO DE OUTROS BENS	P	3.000,00	4.500,00			7.500,00	
020209	COMUNICAÇÕES	P	460.000,00	13.000,00	88.000,00		385.000,00	
020210	TRANSPORTES	P	15.000,00	1.500,00	12.000,00		4.500,00	
020211	REPRESENTAÇÃO DOS SERVIÇOS		500,00				500,00	
020212	SEGUROS	P	150.000,00		35.000,00		115.000,00	
020213	DESLOCAÇÕES E ESTADAS	P	100,00	1.000,00			1.100,00	
Total			14.751.860,00	2.177.000,00	2.801.000,00		14.127.860,00	

(*) NOTAS:
(2) Tipo - campo de identif. do tipo de alteração:
P se alteração permutativa
M se alteração modificativa

ALTERAÇÕES ORÇAMENTAIS DA DESPESA
Serviços Municipalizados de Água e Saneamento de L

Pág. : 3

PERÍODO : 2025/01/02 C 2025/12/31 C TOTAL DE ALTERAÇÕES PERMUTATIVAS 18 TOTAL DE ALTERAÇÕES MODIFICATIVAS 2 DO ANO CONTABILISTICO DE 2025 (ORÇAMENTO DO ANO : 2025)

Tipo de Visualização : TODAS AS RUBRICAS ORÇAMENTAIS

Desagregar : S

Considerar os anos seguintes :

Euros

Rubricas [1]	Designação	Tipo [2]	Dotações iniciais [3]	Alterações Orçamentais			Dotações corrigidas [7]=[3]+[4] +[5]+[6]	Observações [8]
				Inscr./reforços [4]	Dim./anulações [5]	Créditos espec. [6]		
	020214	P	110.000,00	133.000,00			243.000,00	
	020215	P	58.000,00	22.000,00			80.000,00	
	020217	P	85.000,00	68.500,00			153.500,00	
	020218	P	60.000,00	9.000,00	18.000,00		51.000,00	
	020219	P	175.000,00	53.000,00			228.000,00	
	020220	P	4.660.000,00	1.354.000,00	201.200,00		5.812.800,00	
	020222		500,00				500,00	
	020224	P	650.000,00	87.000,00	64.000,00		673.000,00	
	020225	P	725.500,00	155.000,00	495.500,00		385.000,00	
D3	01		1.505,00				1.505,00	
	03		1.505,00				1.505,00	
	0302		5,00				5,00	
	030201		5,00				5,00	
	0305		1.500,00				1.500,00	
	030502		1.500,00				1.500,00	
D4	03050299		1.500,00				1.500,00	
			10,00				10,00	
D41			10,00				10,00	
D411			5,00				5,00	
D4115			5,00				5,00	
	01		5,00				5,00	
	04		5,00				5,00	
	0405		5,00				5,00	
	040501		5,00				5,00	
D413	04050101		5,00				5,00	
			5,00				5,00	
	01		5,00				5,00	
	04		5,00				5,00	
	0408		5,00				5,00	
	040802		5,00				5,00	
D5	01	P	375.010,00	62.500,00	161.300,00		276.210,00	
		P	375.010,00	62.500,00	161.300,00		276.210,00	
		P	375.010,00	62.500,00	161.300,00		276.210,00	
		P	375.010,00	62.500,00	161.300,00		276.210,00	
		P	180.000,00	52.500,00	10.000,00		222.500,00	
		P	180.000,00	52.500,00	10.000,00		222.500,00	
		P	5,00				5,00	
		P	195.005,00	10.000,00	151.300,00		53.705,00	
		P	5,00				5,00	
		P	135.000,00		135.000,00			
		P	40.000,00	10.000,00	12.300,00		37.700,00	
		P	20.000,00		4.000,00		16.000,00	
D6	01	P/M	7.727.605,00	5.229.500,00	3.509.500,00		9.447.605,00	
		P/M	7.727.605,00	5.229.500,00	3.509.500,00		9.447.605,00	
		P/M	7.727.605,00	5.229.500,00	3.509.500,00		9.447.605,00	
		P/M	7.727.605,00	5.229.500,00	3.509.500,00		9.447.605,00	
		P	6.000,00	5.000,00	4.000,00		7.000,00	
		P	255.000,00	180.000,00	8.000,00		427.000,00	
	Total		21.658.385,00	4.126.000,00	3.745.000,00		22.039.385,00	

(*) NOTAS:
(2) Tipo - campo de identif.
do tipo de alteração:
P se alteração permutativa
M se alteração modificativa

ALTERAÇÕES ORÇAMENTAIS DA DESPESA
Serviços Municipalizados de Água e Saneamento de L

Pág. : 4

PERÍODO : 2025/01/02 C 2025/12/31 C TOTAL DE ALTERAÇÕES PERMUTATIVAS 18 TOTAL DE ALTERAÇÕES MODIFICATIVAS 2 DO ANO CONTABILISTICO DE 2025 (ORÇAMENTO DO ANO : 2025)

Tipo de Visualização : TODAS AS RUBRICAS ORÇAMENTAIS

Desagregar : S

Considerar os anos seguintes :

Euros

Rubricas [1]	Designação	Tipo [2]	Dotações iniciais [3]	Alterações Orçamentais			Dotações corrigidas [7]=[3]+[4] +[5]+[6]	Observações [8]
				Inscr./reforços [4]	Dim./anulações [5]	Créditos espec. [6]		
	07010301	P	255.000,00	180.000,00	8.000,00		427.000,00	
	070104	P/M	5.903.170,00	3.879.000,00	2.736.500,00		7.045.670,00	
	07010402	P/M	2.490.145,00	1.137.000,00	1.375.000,00		2.252.145,00	
	07010403		5,00				5,00	
	07010407	P/M	3.413.020,00	2.742.000,00	1.361.500,00		4.793.520,00	
	070106	P	88.685,00		85.000,00		3.685,00	
	07010602	P	88.685,00		85.000,00		3.685,00	
	070107	P	30.000,00	255.000,00	32.000,00		253.000,00	
	070108	P	260.000,00	399.000,00	240.000,00		419.000,00	
	070109	P	25.000,00	72.000,00			97.000,00	
	070110	P	1.009.750,00	433.500,00	319.000,00		1.124.250,00	
	07011002	P	1.009.750,00	433.500,00	319.000,00		1.124.250,00	
	070111		20.000,00				20.000,00	
	070113	P	130.000,00	6.000,00	85.000,00		51.000,00	
D7	Transferências e subsídios de capital		5,00				5,00	
D71	Transferências de capital		5,00				5,00	
D711	Administrações Públicas		5,00				5,00	
D7115	Administração Local		5,00				5,00	
01	CONSELHO DE ADMINISTRAÇÃO		5,00				5,00	
08	TRANSFERÊNCIAS DE CAPITAL		5,00				5,00	
0805	ADMINISTRAÇÃO LOCAL		5,00				5,00	
080501	CONTINENTE		5,00				5,00	
08050101	MUNICÍPIOS		5,00				5,00	
D8	Outras despesas de capital		20.000,00				20.000,00	
01	CONSELHO DE ADMINISTRAÇÃO		20.000,00				20.000,00	
11	OUTRAS DESPESAS DE CAPITAL		20.000,00				20.000,00	
1102	DIVERSAS		20.000,00				20.000,00	
110201	RESTITUIÇÕES		20.000,00				20.000,00	
D9	Despesa com ativos financeiros		5,00				5,00	
01	CONSELHO DE ADMINISTRAÇÃO		5,00				5,00	
09	ACTIVOS FINANCEIROS		5,00				5,00	
0903	TÍTULOS A MÉDIO E LONGO PRAZOS		5,00				5,00	
090303	SOCIEDADES FINANCEIRAS - BANCOS E OUTRAS INSTITUIÇÕES FINANCEIRAS		5,00				5,00	
Total			29.400.000,00	9.350.500,00	7.250.500,00		31.500.000,00	

(*) NOTAS:
(2) Tipo - campo de identif. do tipo de alteração:
P se alteração permutativa
M se alteração modificativa

ALTERAÇÕES AO PLANO PLURIANUAL
Serviços Municipalizados de Água e Saneamento de LPág. : 1
Ano : 2025

PERÍODO : 2025/01/02 C 2025/12/31 C

TOTAL DE ALTERAÇÕES PERMUTATIVAS 19 TOTAL DE ALTERAÇÕES MODIFICATIVAS DO ANO CONTABILISTICO DE 2025

Tipo de Visualização : APENAS AS RUBRICAS ORÇAMENTAIS QUE CONSTAM NA ALTERAÇÃO Identif. Obj. : CLASSIFICADOR FUNCIONAL Tipo de Plano : PLANO ATIVIDADES MUNICIPAL Tipo de Rubrica : CLASSIFICAÇÃO ORGÂNICA/ECONÓMICA Euros

Objetivo [1]	Número do projeto Código Ano Tipo Número [2]		Descrição Designação do projeto [3]	Classificação	Datas		Pagamentos					Modificação (+/-) [13] = [7] - [6]
					Início C [4]	Fim C [5]	Períodos seguintes					
	2025	2026					2027	2028	2029	Outros [12]		
						Dot. atual [6]	Dot. corrigida [7]	[8]	[9]	[10]	[11]	
1.			Funções gerais			5.842.710,00	6.000.710,00	-400.000,00	-895.000,00	-1.000.000,00	-1.000.000,00	158.000,00
1.1.			Serviços gerais de administração pública			5.842.710,00	6.000.710,00	-400.000,00	-895.000,00	-1.000.000,00	-1.000.000,00	158.000,00
1.1.1.			Administracao geral			5.842.710,00	6.000.710,00	-400.000,00	-895.000,00	-1.000.000,00	-1.000.000,00	158.000,00
1.1.1.1.	12	2020	Encargos correntes de serviço			5.842.710,00	6.000.710,00	-400.000,00	-895.000,00	-1.000.000,00	-1.000.000,00	158.000,00
1.1.1.1.	1201	2021 A 1	MATÉRIAS-PRIMAS E SUBSIDIÁRIAS	01/020101	2021/01/01 2029/12/31	90.000,00	101.500,00					11.500,00
1.1.1.1.	1202	2021 A 2	GASOLINA	01/02010201	2021/01/01 2029/12/31	15.000,00	11.000,00					-4.000,00
1.1.1.1.	1203	2021 A 3	GASÓLEO	01/02010202	2021/01/01 2029/12/31	180.000,00	118.500,00					-61.500,00
1.1.1.1.	1204	2021 A 4	OUTROS	01/02010299	2021/01/01 2029/12/31	23.000,00	11.500,00					-11.500,00
1.1.1.1.	1205	2021 A 5	LIMPEZA E HIGIENE	01/020104	2021/01/01 2029/12/31	9.000,00	20.500,00					11.500,00
1.1.1.1.	1206	2021 A 6	VESTUÁRIO E ARTIGOS PESSOAIS	01/020107	2021/01/01 2029/12/31	60.000,00	49.200,00					-10.800,00
1.1.1.1.	1207	2021 A 7	MATERIAL DE ESCRITÓRIO	01/020108	2021/01/01 2029/12/31	15.000,00	25.000,00	3.000,00				10.000,00
1.1.1.1.	1208	2021 A 8	Material consumo clínico									
1.1.1.1.	1209	2021 A 9	Material de transporte - peças									
1.1.1.1.	1210	2021 A 10	Outro material - peças									
1.1.1.1.	1211	2021 A 11	PRÊMIOS, CONDECORAÇÕES E OFERTAS	01/020115	2021/01/01 2029/12/31	5.000,00						-5.000,00
1.1.1.1.	1212	2021 A 12	FERRAMENTAS E UTENSÍLIOS	01/020117	2021/01/01 2029/12/31	15.000,00	22.000,00					7.000,00
1.1.1.1.	1213	2021 A 13	LIVROS E DOCUMENTAÇÃO TÉCNICA	01/020118	2021/01/01 2029/12/31	1.000,00	3.500,00					2.500,00
1.1.1.1.	1214	2021 A 14	OUTROS BENS	01/020121	2021/01/01 2029/12/31	610.000,00	538.000,00					-72.000,00
1.1.1.1.	1215	2021 A 15	ENCARGOS DAS INSTALAÇÕES	01/020201	2021/01/01 2029/12/31	1.433.110,00	1.156.610,00					-276.500,00
1.1.1.1.	1216	2021 A 16	LIMPEZA E HIGIENE	01/020202	2021/01/01 2029/12/31	80.000,00	144.000,00	5.000,00	5.000,00			64.000,00
1.1.1.1.	1217	2021 A 17	CONSERVAÇÃO DE BENS	01/020203	2021/01/01 2029/12/31	140.000,00	174.000,00					34.000,00
1.1.1.1.	1218	2021 A 18	LOCAÇÃO DE EDIFÍCIOS	01/020204	2021/01/01 2029/12/31	15.000,00	19.000,00					4.000,00
1.1.1.1.	1219	2021 A 19	LOCAÇÃO DE MATERIAL DE INFORMÁTICA	01/020205	2021/01/01 2029/12/31	245.000,00	35.000,00					-210.000,00
1.1.1.1.	1220	2021 A 20	LOCAÇÃO DE MATERIAL DE TRANSPORTE	01/020206	2021/01/01 2029/12/31	195.500,00	183.500,00					-12.000,00
1.1.1.1.	1221	2021 A 21	COMUNICAÇÕES	01/020209	2021/01/01 2029/12/31	460.000,00	385.000,00	-458.000,00	-400.000,00	-400.000,00	-400.000,00	-75.000,00
1.1.1.1.	1222	2021 A 22	TRANSPORTES	01/020210	2021/01/01 2029/12/31	15.000,00	4.500,00					-10.500,00
1.1.1.1.	1223	2021 A 23	Representação de serviços									
1.1.1.1.	1224	2021 A 24	SEGUROS	01/020212	2021/01/01 2029/12/31	150.000,00	115.000,00					-35.000,00
1.1.1.1.	1225	2021 A 25	DESLOCAÇÕES E ESTADAS	01/020213	2021/01/01 2029/12/31	100,00	1.100,00					1.000,00
1.1.1.1.	1226	2021 A 26	ESTUDOS, PARECERES, PROJECTOS E CONSULTADORIA	01/020214	2021/01/01 2029/12/31	110.000,00	243.000,00	50.000,00				133.000,00
1.1.1.1.	1227	2021 A 27	FORMAÇÃO	01/020215	2021/01/01 2029/12/31	58.000,00	80.000,00					22.000,00
1.1.1.1.	1228	2021 A 28	PUBLICIDADE	01/020217	2021/01/01 2029/12/31	85.000,00	153.500,00	50.000,00				68.500,00
1.1.1.1.	1229	2021 A 29	VIGILÂNCIA E SEGURANÇA	01/020218	2021/01/01 2029/12/31	60.000,00	51.000,00					-9.000,00
1.1.1.1.	1230	2021 A 30	ASSISTÊNCIA TÉCNICA	01/020219	2021/01/01 2029/12/31	175.000,00	228.000,00	50.000,00				53.000,00
1.1.1.1.	1231	2021 A 31	OUTROS TRABALHOS ESPECIALIZADOS	01/020220	2021/01/01 2029/12/31	800.000,00	1.208.300,00	200.000,00				408.300,00
1.1.1.1.	1232	2021 A 32	Serviços de saúde									
1.1.1.1.	1233	2021 A 33	ENCARGOS DE COBRANÇA DE RECEITAS	01/020224	2021/01/01 2029/12/31	650.000,00	673.000,00	-300.000,00	-500.000,00	-600.000,00	-600.000,00	23.000,00
1.1.1.1.	1234	2021 A 34	OUTROS SERVIÇOS	01/020225	2021/01/01 2029/12/31	40.000,00	108.000,00					68.000,00
1.1.1.1.	1235	2021 A 35	Artigos honoríficos e de decoração									
1.1.1.1.	1236	2021 A 36	LOCAÇÃO DE OUTROS BENS	01/020208	2021/01/01 2029/12/31	3.000,00	7.500,00					4.500,00
1.1.1.1.	1237	2021 A 37	MATERIAL DE EDUCAÇÃO, CULTURA E RECREIO	01/020120	2021/01/01 2029/12/31	105.000,00	130.000,00					25.000,00
2.			Funções sociais			9.825.500,00	10.393.500,00	400.000,00	895.000,00	1.000.000,00	1.000.000,00	568.000,00
2.4.			Habituação e serviços colectivos			9.825.500,00	10.393.500,00	400.000,00	895.000,00	1.000.000,00	1.000.000,00	568.000,00
2.4.3.			Saneamento			4.560.500,00	4.768.500,00	-100.000,00	395.000,00	500.000,00	500.000,00	208.000,00
2.4.3.1.	1601	2021 A 49	Aquisição de bens		2019/01/01 2029/12/31							
2.4.3.2.	24	2019	Encargos correntes de serviço			4.560.500,00	4.768.500,00	-100.000,00	395.000,00	500.000,00	500.000,00	208.000,00
2.4.3.3.	2401	2019 A 2	OUTROS TRABALHOS ESPECIALIZADOS	01/020220	2019/01/01 2029/12/31	3.800.000,00	4.567.000,00	500.000,00	500.000,00	500.000,00	500.000,00	767.000,00
2.4.3.4.	2402	2021 A 50	LIMPEZA E HIGIENE	01/020202	2019/01/01 2029/12/31	750.000,00	201.000,00	-600.000,00	-105.000,00			-549.000,00
2.4.3.5.	2403	2021 A 51	OUTROS SERVIÇOS	01/020225	2019/01/01 2029/12/31	10.500,00	500,00					-10.000,00
2.4.4.			Abastecimento de Água			5.265.000,00	5.625.000,00	500.000,00	500.000,00	500.000,00	500.000,00	360.000,00
2.4.4.1.	2901	2021 A 52	Aquisição de materias		2019/01/01 2029/12/31							
2.4.4.2.	42	2019	Contadores de água			650.000,00	276.500,00					-373.500,00
2.4.4.3.	4203	2021 A 54	OUTROS SERVIÇOS	01/020225	2019/01/01 2029/12/31	650.000,00	276.500,00					-373.500,00
2.4.4.4.	46	2019	Encargos correntes de água			4.615.000,00	5.348.500,00	500.000,00	500.000,00	500.000,00	500.000,00	733.500,00
2.4.4.5.	4601	2019 A 8	MATÉRIAS-PRIMAS E SUBSIDIÁRIAS	01/020101	2019/01/01 2029/12/31	4.500.000,00	5.284.000,00	500.000,00	500.000,00	500.000,00	500.000,00	784.000,00
2.4.4.6.	4602	2021 A 55	LIMPEZA E HIGIENE	01/020202	2019/01/01 2029/12/31	30.000,00	27.000,00					-3.000,00

ALTERAÇÕES AO PLANO PLURIANUAL
Serviços Municipalizados de Água e Saneamento de L

Pág. : 2
Ano : 2025

PERÍODO : 2025/01/02 C 2025/12/31 C

TOTAL DE ALTERAÇÕES PERMUTATIVAS 19 TOTAL DE ALTERAÇÕES MODIFICATIVAS 1 DO ANO CONTABILÍSTICO DE 2025

Tipo de Visualização : APENAS AS RUBRICAS ORÇAMENTAIS QUE CONSTAM NA ALTERAÇÃO Identif. Obj. : CLASSIFICADOR FUNCIONAL Tipo de Plano : PLANO PLURIANUAL DE INVESTIMENTOS Tipo de Rubrica : CLASSIFICAÇÃO ORGÂNICA/ECONÓMICA Euros

Objetivo [1]	Número do projeto		Descrição [3]	Classificação	Datas		Pagamentos						Modificação (+/-) [13] = [7] - [6]	
							2025		Períodos seguintes					
	Código	Ano Tipo Número			Início C	Fim C	Dot. atual [6]	Dot. corrigida [7]	2026 [8]	2027 [9]	2028 [10]	2029 [11]		Outros [12]
2.4.3.	17	2019 I 18	Equipamento electromecânico das estações elevatórias da rede de esgotos	01/07011002	2019/01/01	2029/12/31	500,00	46.000,00						45.500,00
2.4.3.	18	2019 I 19	Grupos de elevação submersíveis	01/07011002	2019/01/01	2029/12/31	10.000,00							-10.000,00
2.4.3.	19	2019 I 20	Ramais de baixa e média tensão		2019/01/01	2029/12/31								
2.4.3.	20	2019 I 21	PT em estações elevatórias	01/07010402	2019/01/01	2029/12/31	100,00	2.100,00						2.000,00
2.4.3.	21	2019 I 22	Contadores caudal	01/07011002	2019/01/01	2029/12/31	2.000,00	4.000,00						2.000,00
2.4.3.	23	2019 I 24	Equipamentos diversos para sistemas de drenagem de águas residuais		2019/01/01	2029/12/31								
2.4.3.	52	2019 I 52	Estações elevatórias saneamento	01/07010402	2019/01/01	2029/12/31	130.000,00	55.000,00						-75.000,00
2.4.3.	16	2020 I 16	SIMLIS II - Lote B - Rede de saneamento nos lugares de Cumeira e Sobral		2020/01/01	2027/12/31								
2.4.3.	01	2022 I 1	Valorização e Tratamento Bio Circular de Resíduos		2022/01/01	2028/12/31								
2.4.3.	01	2024 I 1	Rede de drenagem de águas residuais em Aroeira - Monte Redondo	01/07010402	2024/01/01	2026/01/31	508.000,00	207.500,00	300.000,00					-300.500,00
2.4.3.	02	2024 I 2	Rede de drenagem de águas residuais domésticas em Andrinos		2024/01/01	2028/12/31								
2.4.3.	01	2025 I 1	SIMLIS II - Rede de Saneamento em Bajouca (parte restante)		2025/01/01	2027/12/31								
2.4.4.			Abastecimento de Água				4.335.005,00	5.769.505,00	600.000,00					1.434.500,00
2.4.4.	22	2018 I 22	Execução de furos de captação para reforço de abastecimento		2018/01/01	2029/12/31								
2.4.4.	27	2018 I 27	Remod. da rede de água do C.Histórico e Z. Baixa da Cidade de Leiria		2018/01/01	2029/12/31								
2.4.4.	38	2018 I 38	Remodelação e ampliação das redes de água de sistemas em exploração	01/07010407	2018/01/01	2029/12/31	300.000,00	2.499.000,00						2.199.000,00
2.4.4.	57	2018 I 57	Execução de ramais de ligação domiciliários de água	01/07010407	2018/01/01	2029/12/31	500.000,00	638.000,00						138.000,00
2.4.4.	64	2018 I 64	Reparação e remodelação de ETA(s), Reservatórios e Câmaras de Manobras	01/07010407	2018/01/01	2029/12/31	150.000,00	391.000,00						241.000,00
2.4.4.	25	2019 I 25	Construção condutas distribuidoras diversas	01/07010407	2019/01/01	2029/12/31	500.000,00	213.000,00						-287.000,00
2.4.4.	26	2019 I 26	Construção condutas adutoras diversas	01/07010407	2019/01/01	2029/12/31	50.000,00	178.000,00						128.000,00
2.4.4.	27	2019 I 27	Construção condutas elevatórias diversas	01/07010407	2019/01/01	2029/12/31	50.000,00							-50.000,00
2.4.4.	28	2019 I 28	Estações elevatórias diversas	01/07010407	2019/01/01	2029/12/31	10.000,00							-10.000,00
2.4.4.	29	2019	Obras de água por administração direta				1.000,00	75.500,00						74.500,00
2.4.4.	2902	2019 I 29	Aquisição de equipamento	01/07011002	2019/01/01	2029/12/31	1.000,00	75.500,00						74.500,00
2.4.4.	2903	2019 I 59	Edifícios e outras construções água		2019/01/01	2029/12/31								
2.4.4.	30	2019 I 30	Aquisição de grupos de elevação	01/07011002	2019/01/01	2029/12/31	5.000,00	12.000,00						7.000,00
2.4.4.	31	2019 I 31	Aquisição de grupos submersíveis	01/07011002	2019/01/01	2029/12/31	1.000,00	19.000,00						18.000,00
2.4.4.	32	2019 I 32	Aquisição de bombas doseadoras	01/07011002	2019/01/01	2029/12/31	1.000,00	2.500,00						1.500,00
2.4.4.	33	2019 I 33	Aquisição de aparelhos clorómetros		2019/01/01	2029/12/31								
2.4.4.	34	2019 I 34	Aquisição de PT em estações elevatórias		2019/01/01	2029/12/31								
2.4.4.	35	2019 I 35	Aquisição de equipamento eletromecânico em estações elevatórias		2019/01/01	2029/12/31								
2.4.4.	36	2019 I 36	Ramais de baixa e média tensão		2019/01/01	2029/12/31								
2.4.4.	37	2019 I 37	Válvulas redutoras de pressão		2019/01/01	2029/12/31								
2.4.4.	38	2019 I 38	Válvulas reguladoras pressão		2019/01/01	2029/12/31								
2.4.4.	39	2019 I 39	Medidores de caudal em reservatórios, estações elevatórias e outros	01/07011002	2019/01/01	2029/12/31	10.000,00	4.000,00						-6.000,00
2.4.4.	40	2019 I 40	Equipamento telecontrolo e telegestão	01/07011002	2019/01/01	2029/12/31	85.000,00	95.000,00						10.000,00
2.4.4.	41	2019 I 41	Equipamento para controlo de fugas na rede		2019/01/01	2029/12/31								
2.4.4.	42	2019	Contadores de água				350.000,00	16.000,00						-334.000,00
2.4.4.	4201	2019 I 42	Aquisição de contadores	01/07011002	2019/01/01	2029/12/31	350.000,00	16.000,00						-334.000,00
2.4.4.	43	2019 I 43	Equipamento de laboratório de análises água	01/07011002	2019/01/01	2029/12/31	2.000,00	12.000,00						10.000,00
2.4.4.	44	2019 I 44	Equipamento acreditação de laboratório		2019/01/01	2029/12/31								
2.4.4.	45	2019 I 45	Equipamentos diversos sistema de água	01/07011002	2019/01/01	2029/12/31	5.000,00	6.000,00						1.000,00

PERÍODO : 2025/01/02 C 2025/12/31 C		TOTAL DE ALTERAÇÕES PERMUTATIVAS 19		TOTAL DE ALTERAÇÕES MODIFICATIVAS 1		DO ANO CONTABILISTICO DE 2025		ALTERAÇÕES AO PLANO PLURIANUAL Serviços Municipalizados de Água e Saneamento de L		Pág. : 3 Ano : 2025
-------------------------------------	--	-------------------------------------	--	-------------------------------------	--	-------------------------------	--	--	--	------------------------

Tipo de Visualização : APENAS AS RUBRICAS ORÇAMENTAIS QUE CONSTAM NA ALTERAÇÃO Identif. Obj. : CLASSIFICADOR FUNCIONAL Tipo de Plano : PLANO PLURIANUAL DE INVESTIMENTOS Tipo de Rubrica : CLASSIFICAÇÃO ORGÂNICA/ECONÓMICA Euros

Objetivo [1]	Número do projeto		Descrição [3]	Classificação	Datas		Pagamentos					Modificação (+/-) [13] = [7] - [6]		
	Código	Ano Tipo Número [2]			Início C [4]	Fim C [5]	2025		Períodos seguintes					
							Dot. atual [6]	Dot. corrigida [7]	2026 [8]	2027 [9]	2028 [10]		2029 [11]	Outros [12]
2.4.4.	49	2019 I 49	Reservatórios para viabilizar o Sistema Regional		2019/01/01	2029/12/31								
2.4.4.	54	2019	Controlo e redução perdas no sistema de distribuição e adução de água no Concelho				515.000,00	772.000,00						257.000,00
2.4.4.	5401	2019 I 54	Sistema Telemetria	01/07011002	2019/01/01	2029/12/31	500.000,00	772.000,00						272.000,00
2.4.4.	5402	2019 I 55	Construção de zonas de medição e controlo e válvulas reductoras de pressão	01/07010407	2019/01/01	2029/12/31	15.000,00							-15.000,00
2.4.4.	56	2019 I 58	Reabilitação de rede de abastecimento de água - UF Sta. Eufémia e Boavista	01/07010407	2019/01/01	2027/12/31	300.000,00	245.500,00						-54.500,00
2.4.4.	13	2020 I 48	Conduta Adutora Quartel - Cortes	01/07010407	2020/01/01	2026/12/31	5,00	3.005,00						3.000,00
2.4.4.	14	2020 I 14	Sistema de abastecimento para viabilizar a ligação da freguesia da Maceira á rede em alta	01/07010407	2020/01/01	2028/12/31								
2.4.4.	15	2020 I 15	Integração do sistema municipal no sistema multimunicipal do abastecimento de água ao concelho de Leiria - Setor Central - Subsetor de Marrazes e Boavista	01/07010407	2020/01/01	2026/12/31	1.200.000,00	483.000,00	600.000,00					-717.000,00
2.4.4.	01	2024 I 3	Rede de abastecimento de água em Figueiras	01/07010407	2024/01/01	2026/12/31	300.000,00	105.000,00						-195.000,00
4.2.	47	2020 I 47	Transferências Capital		2020/01/01	2029/12/31								
Total :							7.644.290,00	9.364.290,00						1.720.000,00

PERÍODO 2025/01/02 C 2025/12/31 C
DO ANO CONTABILÍSTICO DE 2025

OPERAÇÕES DE TESOUREARIA
Serviços Municipalizados de Água e Saneamento de L

PÁG. 1

TIPO DE CONTAS : AMBAS

VISUALIZAR CONTAS S/ MOVIMENTO :

Código das Contas		Designação	Saldo inicial	Recebimentos	Pagamentos	Saldo Final
07	07	Operações de tesouraria	2.233.150,98	6.551.256,86	6.722.310,41	2.062.097,43
07.1	07.2	Recebimentos por operações de tesouraria /	2.233.150,98	6.551.256,86	6.722.310,41	2.062.097,43
		Pagamentos por operações de tesouraria				
07.1.2	07.2.2	Cobrança de receita por conta de outrem / Entrega	1.137.719,05	6.351.828,45	6.536.095,51	953.451,99
		de receita cobrada por conta de outrem				
07.1.2.1	07.2.2.1	Receita Fiscal / Receita Fiscal	1.137.719,05	6.351.828,45	6.536.095,51	953.451,99
07.1.2.1.2	07.2.2.1.2	Entidade Contabilística Estado / Entidade	1.137.719,05	6.351.828,45	6.536.095,51	953.451,99
		Contabilística Estado				
07.1.3	07.2.3	Constituição e reforço de cauções e garantias /	1.191.686,06	199.428,41	186.214,90	1.204.899,57
		Devolução de cauções e garantias				
07.1.9	07.2.9	Outras receitas de operações tesouraria / Outras	-96.254,13			-96.254,13
		despesas de operações de tesouraria				
TOTAL			2.233.150,98	6.551.256,86	6.722.310,41	2.062.097,43

Tipo de Consulta : Todos, com excepção dos anulados e arquivados Nomenclatura Modalidade Adjudicação : CCP Excluir os contratos diversos : S Excluir as modalidades no âmbito do COVID : S Considerar as observações : S

ENTIDADE Z		CONTRATO Z										PAGAMENTOS NO PERÍODO (€)					PAGAMENTOS ACUMULADOS (€)					Código de Identificação no Base Gov.	Observações								
NIPC	Denominação	Tipo Z	Objeto	Data	Valor do Contrato	Preço Contratual	Prazo de Execução	Início de Execução (física)	Proc. Contr. Z	Mod. Adj.	MECP Lei n.º 30/2021	Contratos adicionais	Contratos COVID-19	N.º Reg. Data	Data do primeiro pagamento início da execução financeira	Trabalhos Normais	Revisão de Preços	Trabalhos / serviços / fornecimentos complementares	Trabalhos de suprimento de erros e omissões	Outros trab., incluindo os trab. a menos	Total			Trabalhos Normais	Revisão de Preços	Trabalhos / serviços / fornecimentos complementares	Trabalhos de suprimento de erros e omissões	Outros trab., incluindo os trab. a menos	Total		
960245974	EDUESA ENERGIA, S.A. - SUCCESORAL PORTUGAL		Energia para o Ano 2024	2024/01/03																											
502124083	IBERORGA CLIENTES PORTUGAL, UNIPessoal, LDA		Energia para o Ano 2024	2024/01/03																											
502611057	INTERLIMPE - FACILITY SERVICES, S.A.	11/2019 R. 2	Serviços de Limpeza de Edifícios SMS de Leiria e Fornecimento de Consumíveis - Convite ao abrigo AQ-HI-Higiene e Limpeza-2015 (Lote 18) celebrado ESPAR- Revisão Preços 2	2023/01/05	1.683,55	2.070,77	2022/04/05	2022/04/05			R				2022/05/06								1.421,06					1.421,06			
501436162	CONTEC - CONSTRUÇÃO E ENGENHARIA, S.A	12/2021 R.	Remodelação das redes de abastecimento de água e de drenagem na Avenida Nossa Senhora de Fátima - fase complementar SAS 479/21 - Revisão de Preços	2022/08/23	16.572,11	16.572,11	2022/05/17	2022/05/17	CP	R					2022/06/06								16.572,11					16.572,11			
516317067	FLOWISE, UNIPessoal LDA	18/2025	criação de projeto educativo para ações de educação ambiental nas escolas do 1.º ciclo - 66 AD/S/25	2025/10/28	17.640,00	21.648,00	2026/04/02	2025/04/02			N				2025/04/28	21.648,00							21.648,00					21.648,00	1136844		
500777462	CIMALHA - CONSTRUÇÕES DA BATALHA S.A.	20/2019 R.P. 1	Reabilitação da rede de distribuição de água na freguesia da Maceira, partes dos lugares de A-dos-Pretos, Fonte do Rei, Gândara, Mangas, Maceira, Maceira Lis, Pocariça, Telheiro e Vale da Cunha - CIM	2023/12/14	113.385,06	113.385,06	2023/12/14	2023/12/14			R																				
503115231	ESPECTRO - SISTEMAS DE INFORMAÇÃO S.A	24/2025	AQUISIÇÃO DE HARDWARE (PORTÁTEIS E WORKSTATIONS) -77/CP/B/25	2025/05/06	26.302,20	32.351,71	2025/08/06	2025/05/06	CP	N					2025/06/30	32.351,71							32.351,71	32.351,71				32.351,71	11406495		
503115231	ESPECTRO - SISTEMAS DE INFORMAÇÃO S.A	25/25 e 26/25	AQUISIÇÃO POR LOTES DE EQUIPAMENTOS DE MOBILIDADE, DE SUPORTE A AMBIENTES VIRTUALIZADOS - 75/CP/B/25 LOTE 1 e 2	2025/08/13	12.358,00	15.200,34	2025/08/06	2025/05/06	CP	N					2025/06/13	15.200,34							15.200,34	15.200,34				15.200,34	15291703 e 15291759		
507654595	Fim Display, Lda	27/25 e 28/25	AQUISIÇÃO POR LOTES DE EQUIPAMENTOS DE MOBILIDADE, DE SUPORTE A AMBIENTES VIRTUALIZADOS - 75/CP/B/25 - LOTE 3 e 4	2025/08/13	12.147,07	16.619,85	2025/08/06	2025/05/06	CP	N					2025/06/20	16.619,85							16.619,85	16.619,85				16.619,85	15291821 e 15291874		
513200606	H2POC - Soluções Ambientais, SA	34/2022 RP	Remediações dos Reservatórios do Pejão, Sobral, Arrabal, Soutocico, Dalheirinhos e Estação Elevatória de Águas Residuais da Praia Pedregal - SAS 493 REVISÃO DE PREÇOS	2025/05/27	4.883,20	4.883,20	2025/05/27	2025/05/26			R																				
500795784	Aquaria - Gabinete de Estudos e Projetos de Obras, Lda	4/2021	Execução de projeto - Remodelação da rede de água e saneamento na Rua da Baiouca em Monte Redondo-2020/300.10.005/202	2021/02/17	34.250,00	42.127,50	2021/07/29	2021/04/30	CP	N					2021/06/01								37.914,75					37.914,75			
500695024	CONSTRUÇÕES VIEIRA MENDES, LDA	CML	Requalificação da Rua Nossa Senhora das Dores 0 Boa Vista 0 SAS 514 - Fase 1 Trabalhos Complementares	2024/07/16	103.472,97	103.472,97	2025/09/10	2024/07/18	CPM	N					2025/01/02			103.472,97					103.472,97				103.472,97				
500411620	PINTO & BRAD, LDA	R.P - SAS 427	Revisão de preços SAS 427; Obra:Coletor de ligação de águas residuais do lugar do Prazo à ERAR da Marinha do Engenho e coletores na EM 531 (parte)- (APROV18100007)	2021/09/30	5.298,94	5.298,94	2021/03/02	2021/03/02			R				2021/05/11								5.298,94				5.298,94				
500738793	JOSÉ MARQUES GRÁCIO, S.A.	R.P. - SAS 387	Revisão de Preços - SAS 387	2021/09/30	52.980,13	52.980,13	2021/07/20	2021/07/20			R				2021/08/25								52.980,13				52.980,13				
500695024	CONSTRUÇÕES VIEIRA MENDES, LDA	R.P. - SAS 411	Revisão de preços da obra SAS 411, conforme cálculos anexos no processo pendente 34915, processo 26100/21.	2021/09/30	74.885,27	74.885,27	2021/08/17	2021/08/17			R				2021/09/23								74.885,27				74.885,27				
500303274	BRENTHAS PORTUGAL PRODUTOS QUÍMICOS, LDA	B	Aquisição de Ácidos e Hipoclorito de Sódio para Tratamento de Água, em regime de Fornecimento Contínuo. Proc. n.º 280/CP/B/21	2022/02/04	18.335,00	22.552,05	2024/02/03	2022/02/04	CP	N					2022/03/10								20.697,67				20.697,67	8870600			
503670693	BRAYANTIC EVOLVING TECHNOLOGY, S.A.	B	Renovação licenças Fortinet 284/AD/B/24	2025/01/08	17.694,50	21.764,24	2028/01/10	2025/01/10	AD	N					2025/01/02	21.764,24							21.764,24	21.764,24			21.764,24	11214917			
TOTAL					511.849,00	545.812,14									107.584,14		103.472,97					211.057,11	166.196,56	151.157,51	103.472,97		420.827,04				

Tipo de Consulta : Todos, com excepção dos anulados e arquivados Nomenclatura Modalidade Adjudicação : CCP Excluir os contratos diversos : S Excluir as modalidades no âmbito do COVID : S Considerar as observações : S

ENTIDADE I	CONTRATO I	Tipo Z	Objeto	Data	Valor do Contrato	Preço Contratual	Prazo de Execução	Início de Execução (física)	Proc. Contr. I	Mod. Adj.	Comunicação ao TC (data)				VISTO DO T.C.	Data do primeiro pagamento início da execução financeira	PAGAMENTOS NO PERÍODO (€)					PAGAMENTOS ACUMULADOS (€)					Código de Identificação no Base.Gov.	Observações	
											MECP Lei n.º 30/2021	Contratos adicionais	Contratos COVID-19	N.º Reg.			Trabalhos Normais	Revisão de Preços	Trabalhos / serviços / fornecimentos complementares	Trabalhos de suprimento de erros e omissões	Outros trab., incluindo os trab. a menos	Total	Trabalhos Normais	Revisão de Preços	Trabalhos / serviços / fornecimentos complementares	Trabalhos de suprimento de erros e omissões			Outros trab., incluindo os trab. a menos
504106791	OLISSÉTO - PRÉ-FABRICADOS DE BETÃO, S.A.	B	03/2024	Aquisição de diverso material construção por lotes, na modalidade de fornecimento contínuo - Lote 2 - diversos material em cimento e betão - Proc. 284/CM/B/23	2024/02/28	4.300,00	5.289,00	2025/02/28	2024/02/29	CPM	N				2024/06/06	956,33				956,33	1.775,79					1.775,79	10588231		
501057730	TECLENAMUNICOR - AUTOMATIZAÇÃO ESTUDOS E REPRESENTAÇÕES, SA	B	08/2024	Aquisição de materiais para hidráulica em bombas e viaturas, na modalidade de fornecimento contínuo - Proc. N.º 264/AD/B/23	2024/03/06	5.000,00	6.150,00	2027/03/05	2024/03/06	AD	N				2024/04/16	335,70				335,70	4.992,74					4.992,74	10631023		
510843018	PARNERS STEALTH, UNIPESSOAL LDA	B	1/2025	Vestário e Artigos Pessoais (Stock) PROC.225/CM/B/24	2025/01/08	74.610,00	91.770,30	2027/01/07	2025/01/08	CPM	N				2025/07/22	7.640,51				7.640,51	7.640,51					7.640,51	11160017		
500693730	PETROGAL, S.A.	B	10/2019	Aquisição de Combustíveis em Posto de Abastecimento através de cartão eletrónico 2019-2021 - Convite abrigo acordo quadro n.º 2/2016 (Lote 1) celebrado CIMIG - APROV/19/00001	2021/01/21	345.173,00	424.562,79	2022/03/07	2019/03/08	CP	N				2019/06/03						331.128,43					331.128,43			
50424644	TOPPOWER - RECICLAGEM E COMERCIALIZAÇÃO DE CONSUMÍVEIS INFORMÁTICOS, LDA.	B	100/2025	Aquisição de material de informática, fornecimento contínuo - 12 meses	2025/11/24	9.000,00	11.070,00	2026/11/24	2025/11/25	CPM	N				2026/01/02													15814528	
501340904	ACR - ARQUITETURA, ENGENHARIA E CONSTRUÇÃO, LDA	B	104/2025	Aquisição/substituição de Cella de Proteção do Transformador PG-PIC 160KW de Leiria Norte Proc.304/AD/B/25	2025/12/15	11.785,00	14.495,55	2025/12/17	2025/12/15	AD	N				2025/12/23	14.495,55				14.495,55	14.495,55					14.495,55	13972482		
500251118	Sintimex - Sociedade Internacional de Importações e Exportações, Lda	B	105/2019	Aquisição de feridamento e equipamento de proteção individual (Lote 7 - Acessórios de proteção - olhos, boca, nariz e ouvidos) - (APROV/19/00144)	2021/09/30	1.158,66	1.425,15	2021/08/12	2019/08/13	CP	N				2020/08/28						467,40					467,40			
502124083	IBERORIGA CLIENTES PORTUGAL, UNIPESSOAL, LDA	B	105/2025	FORNECIMENTO DE ELETRICIDADE DE BTE, MT e HTN, AO ABRIGO DO ACORDO-QUADRO AQ-ELE-2024 DA ESPAP Proc.292/CP/B/25.	2025/12/15	489.088,37	601.450,77	2026/12/31	2026/01/01	CP	N				2026/01/02												16568831		
980245974	ENDESA ENERGIA, S.A. - SUCCURSAL PORTUGAL	B	106/2025	FORNECIMENTO DE ELETRICIDADE DE BTE, MT e HTN, AO ABRIGO DO ACORDO-QUADRO AQ-ELE-2024 DA ESPAP Proc. 290/CP/B/25	2025/12/21	288.669,29	353.896,60	2026/12/31	2026/01/01	CP	N				2026/01/02												16570085		
509459838	Milestone Consulting, S.a	B	11/2023	Renovação de Licenças de Software auto Cad, (2 Licenças Single Use ELD Annual Subscription e 2 licenças Single-user ELD 3Y Subscription).Proc. n.º 46/CP/B/23	2023/03/23	11.816,00	14.536,14	2023/04/03	2023/03/24	CP	N				2023/05/03						14.536,14					14.536,14	9894026		
500883750	MOLGAR-AUTOMATIZAÇÕES, ESTUDOS E REPRESENTAÇÕES S.A.	B	11/2024	Aquisição de Material Elétrico por lotes, na modalidade de fornecimento contínuo - Lote 1 - Proc. n.º 289/CM/B/23	2024/03/20	15.000,00	18.450,00	2025/03/19	2024/03/20	CPM	N				2024/08/12	2.167,93				2.167,93	12.001,96					12.001,96	10630315		
507485149	LABORSPIRIT, LDA	B	111/2019	Aquisição de Consumíveis e diverso material de laboratório (Lote 1 - Reagentes) - APROV/19/00158	2021/01/15	10.000,00	12.300,00	2021/09/30	2019/10/01	CP	N				2020/02/05						7.199,88					7.199,88		salda em 2021	
509459838	Milestone Consulting, S.a	B	111/2022 PFO	Aquisição de Licenciamento de software Autodesk. Processo n.º 90/AD/B/21	2022/04/05	6.140,00	7.552,20	2022/05/08	2022/05/05	AD	N				2022/08/08						7.552,20					7.552,20			
507155165	HACH LANGE - CONTROLE E ANÁLISE DE ÁGUAS, UNIPESSOAL LDA	B	112/2019	Aquisição de Consumíveis e diverso material de laboratório (Lote 4 - Padrões e Consumíveis Equipamento para Química Classica) - APROV/19/00158	2021/01/15	5.000,00	6.150,00	2021/09/30	2019/10/01	CP	N				2019/12/02						4.872,79					4.872,79		salda em 2021	
510533191	Wonderstatus - Unipessoal, Lda	B	113/2019	Aquisição de Consumíveis e diverso material de laboratório (Lote 5 - Padrões, MRO e Consumíveis para CI e AA) - APROV/19/00158	2021/01/15	6.500,00	7.995,00	2021/09/25	2019/09/26	CP	N				2019/12/19						5.571,68					5.571,68		salda em 2021	
500203130	Normax - Fábrica de Vidros Científicos, Lda	B	114/2019	Aquisição de Consumíveis e diverso material de laboratório (Lote 6 - Material Descartável de laboratório) - APROV/19/00158	2021/01/15	6.000,00	7.380,00	2021/09/25	2019/09/26	CP	N				2020/03/31						6.539,41					6.539,41		salda em 2021	
				TOTAL		1.801.090,32	2.130.287,64								133.180,36					236.653,33	584.971,04	151.157,51	103.472,97		839.601,52				

Tipo de Consulta : Todos, com excepção dos anulados e arquivados Nomenclatura Modalidade Adjudicação : CCP Excluir os contratos diversos : S Excluir as modalidades no âmbito do COVID : S Considerar as observações : S

ENTIDADE I	CONTRATO I	Tipo Z	Objeto	Data	Valor do Contrato	Preço Contratual	Prazo de Execução	Início de Execução (física)	Proc. Contr. I	Mod. Adj.	Comunicação ao TC (data)				VISTO DO T.C.		Data do primeiro pagamento início da execução financeira	PAGAMENTOS NO PERÍODO (€)					PAGAMENTOS ACUMULADOS (€)					Código de Identificação no Base Gov.	Observações		
											MECP Lei n.º 30/2021	Contratos adicionais	Contratos COVID-19	N.º Reg.	Data	Trabalhos Normais		Revisão de Preços	Trabalhos / serviços / fornecimentos complementares	Trabalhos de suprimento de erros e omissões	Outros trab., incluindo os trab. a menos	Total	Trabalhos Normais	Revisão de Preços	Trabalhos / serviços / fornecimentos complementares	Trabalhos de suprimento de erros e omissões	Outros trab., incluindo os trab. a menos			Total	
510533191	Wonderstatus - Unipessoal, Lda	B	115/2019	Aquisição de Consumíveis e diverso material de laboratório (Lote 7 - Material de Vidro Laboratório) - APROV/19/00158	2021/01/15	2.000,00	2.460,00	2021/09/25	2019/09/26	CP	N						2020/03/17						1.536,03					1.536,03	saída em 2021		
513659919	GIGALÓGICA - ENGENHARIA DE SISTEMAS, UNIPESSOAL LDA	B	12/2022	Aquisição de Material Elétrico, em regime de fornecimento contínuo - Proc. n.º 319/CPN/B/21	2022/03/21	50.000,00	61.500,00	2024/03/20	2022/03/21	CPN	N						2022/07/28						59.130,19				59.130,19	3139222			
5005802149	SOCIEDADE COMERCIAL DE FERRAGENS HUMMO, LDA	B	12/2023	Aquisição de Ferragens, na modalidade de fornecimento contínuo Proc. n.º 39/AD/B/23	2023/03/23	5.200,00	6.396,00	2023/12/31	2023/04/01	AD	N						2023/05/03						5.328,28				5.328,28	9884066			
513659919	GIGALÓGICA - ENGENHARIA DE SISTEMAS, UNIPESSOAL LDA	B	12/2024	Aquisição de Material Elétrico por lotes, em regime de fornecimento contínuo Lote2- Proc. 289/CPN/23	2024/03/14	25.000,00	30.750,00	2025/03/13	2024/03/14	CPN	N						2024/04/02						30.584,61				30.584,61	10630335			
509459838	Milestone Consulting, S.a	B	126/2024 PFO	Aquisição de licenciamento de software AutoCad - Proc. 58/AD/B/24	2024/04/01	6.140,00	7.552,20	2026/03/31	2024/04/01	AD	N						2024/04/30						7.552,20				7.552,20	10467329			
503067890	LABIMOX - EQUIPAMENTOS E ASSISTÊNCIA TÉCNICA LDA	B	129/2024 PFO	Aquisição de Rampa de filtração de 12 posições e 12 copos - Proc. n.º 278/CPN/23	2024/04/09	7.370,40	9.065,59	2024/05/09	2024/04/09	CP	N						2024/03/02						9.065,59				9.065,59	10657273			
514198621	EZ LÓGICA, UNIPESSOAL, LDA	B	13/2025	Aquisição de Material Elétrico por lotes, em regime de fornecimento contínuo PROC 3/CPN/B/25	2025/04/03	86.160,00	105.976,80	2027/04/03	2025/04/04	CPN	N						2025/07/24	34.223,99					34.223,99				34.223,99	11345954			
513145796	BETWEEN DIALOGUES, LDA	B	14/2021	Aquisição de Serviços da Plataforma Easystore - Proc: 106/AD/S/21	2021/04/26	19.740,00	24.280,20	2022/05/17	2021/05/18	AD	N						2021/09/27						20.344,20				20.344,20				
980245974	ENDESA ENERGIA, S.A. - SUCCURSAL PORTUGAL	B	14/2023	Fornecimento de electricidade de BTE e MT, ao abrigo do Acordo-Quadro n.º 1/2021 da Comunidade Intermunicipal da Região de Leiria Proc. n.º 31/CP/B/23	2023/03/30	785.265,12	965.771,60	2024/01/03	2023/04/04	CP	N						2023/05/17						543.645,56				543.645,56	9803879			
5005802149	SOCIEDADE COMERCIAL DE FERRAGENS HUMMO, LDA	B	14/2024	Aquisição de Ferragens e Ferramentas por lotes, na modalidade de fornecimento contínuo Lote 1 e 2 Proc. n.º 288/CPN/B/23.	2024/03/12	15.220,00	18.720,60	2025/03/13	2024/03/14	CPN	N						2024/05/23	3.712,27					18.695,31				18.695,31	10624274			
500497370	PETROGAL, S.A.	B	14/2025	Fornecimento contínuo de combustíveis para a frota automóvel Proc.6/CPN/B/25	2025/04/09	300.341,00	369.419,43	2028/04/09	2025/04/10	CPN	N						2025/06/06	76.144,44					76.144,44				76.144,44	11408193			
500203130	Normax - Fábrica de Vidros Científicos, Lda	B	141/2023 PFO	Aquisição de materiais de referência (Lenticulas) para o Laboratório de Microbiologia - Proc. n.º 36/AD/B/23	2023/03/21	9.555,51	11.753,28	2023/06/26	2023/03/27	AD	N						2023/05/14						11.753,28				11.753,28	9880265			
501075666	HUMBERTO POÇAS, S.A.	B	16/2024	Aquisição de material de canalização por lotes, na modalidade de fornecimento contínuo Lote 1 e 2 Proc. n.º 283/CPN/B/23.	2024/03/14	28.200,00	34.686,00	2025/03/13	2024/03/14	CPN	N						2024/05/06						31.026,97				31.026,97	10624041			
510533191	Wonderstatus - Unipessoal, Lda	B	166/2022 PFO	Aquisição de Consumíveis e Diverso Material de Laboratório, na Modalidade de Fornecimento Contínuo - Lote 1. Proc. n.º 96/CP/B/22	2022/06/14	2.912,20	3.582,01	2025/07/18	2022/07/15	CP	N						2022/08/11	1.821,46					3.582,01				3.582,01	9373595			
503265590	BIOGERM, S.A.	B	169/2022 PFO	Aquisição de Consumíveis e diversos Materiais de Laboratório, na Modalidade de Fornecimento Contínuo. Proc. n.º 175/CP/B/22	2022/07/26	8.244,80	10.141,10	2025/10/17	2022/08/05	CP	N						2022/09/09	1.827,86					7.137,50				7.137,50	9411500	extensão da data justifica-se devido à curta validade dos artigos em causa, de forma a garantir e assegurar a continuidade dos serviços de ensaios de água		
510989653	DIAMANTINO MATOS LREAL, LDA.	B	17/2025	Aquisição por lotes de Ferragens e Ferramentas, na modalidade de fornecimento contínuo Proc.21/CPN/S/25	2025/03/31	83.000,00	102.090,00	2027/03/30	2025/03/31	CPN	N						2025/06/20	13.603,84					13.603,84				13.603,84	11345520			
500203130	Normax - Fábrica de Vidros Científicos, Lda	B	172/2025 P9Q	Aquisição de materiais de referência para análises microbiológicas (Lenticulas e vitroids) Proc.197/AD/B/25	2025/07/31	9.268,00	11.399,63	2026/06/23	2025/06/24	AD	N						2025/11/04	6.400,68					6.400,68				6.400,68	15444942			
TOTAL						3.244.707,35	3.905.832,08										270.914,90						374.387,87				1.464.783,72	151.157,51	103.472,97	1.719.414,20	

Tipo de Consulta : Todos, com excepção dos anulados e arquivados Momentclatura Modalidade Adjudicação : OCP Excluir os contratos diversos : S Excluir as modalidades no âmbito do COVID : S Considerar as observações : S

ENTIDADE I		CONTRATO I									PAGAMENTOS NO PERÍODO (€)					PAGAMENTOS ACUMULADOS (€)					Código de Identificação no Base.Gov.	Observações				
NIPC	Denominação	Tipo Z	Objeto	Data	Valor do Contrato	Preço Contratual	Prazo de Execução	Início de Execução (física)	Proc. Contr. Z	Mod. Adj.	Comunicação ao TC (data)	VISTO DO T.C.	Data do primeiro pagamento início da execução financeira	Trabalhos Normais	Revisão de Preços	Trabalhos / serviços / fornecimentos complementares	Trabalhos de suprimento de erros e omissões	Outros trab., incluindo os trab. a menos	Total	Trabalhos Normais			Revisão de Preços	Trabalhos / serviços / fornecimentos complementares	Trabalhos de suprimento de erros e omissões	Outros trab., incluindo os trab. a menos
502417315	DATAMOVEL - MOBILIARIO E INTERIORES, LDA	B	181/2022 PFO	Aquisição de mobiliário de refeitório - Proc. n.º 135/CP/B/22	2022/06/23	3.228,00	3.970,44	2022/11/22	2022/08/23	CP	N		2022/12/02						3.970,44						3.970,44	
50050341	CAIADO, S.A.	B	20/2021 PFO	Aquisição de material elétrico para reparação de avarias urgentes nas infraestruturas de água e saneamento em regime de fornecimento contínuo-Processo 154/AD/B/21	2021/06/08	9.500,00	11.685,00	2024/06/10	2021/06/11	AD	N		2021/08/04						11.582,20						11.582,20	715536
503406694	IBERLAB - SOLUÇÕES PARA LABORATORIOS LDA	B	20/2024	Fornecimento contínuo de material para laboratório de análises microbiológicas. Proc.31/AD/B/24	2024/03/13	11.790,24	14.502,00	2025/03/12	2024/03/13	AD	N		2024/04/26	4.581,56					14.502,00						14.502,00	10624268
502496878	Construções Pragosa S.A	B	22/2020	Aquisição de Material para Reposição de Pavimentos no âmbito de Avarias, na modalidade de fornecimento contínuo (Lote 2 - Massa Betuminosa) - 2020/300.10.005/106	2021/01/18	36.367,50	44.732,03	2022/06/17	2020/06/18	CPM	N		2020/12/10						40.578,43						40.578,43	
502528354	BOMBAS DO LIZ, LDA.	B	22/2021 PFO	Aquisição de Material Hidráulico/Elétrico, em Regime de Fornecimento Contínuo-Proc:155/AD/R21	2021/06/08	9.500,00	11.685,00	2024/06/17	2021/06/18	AD	N		2021/07/20						9.882,36						9.882,36	7129377
50995908	AMERICANA - PAPELARIA, S.A.	B	24/2022	Aquisição de Consumíveis e diverso Material de Econometo, na modalidade de Fornecimento Contínuo - Lote 1. Proc. n.º 74/CP/B/22	2022/06/01	5.000,00	6.150,00	2025/05/31	2022/06/01	CP	N		2022/08/24						6.150,00						6.150,00	9321051
501864768	Auto Júlio, S.A.	B	25/2021	Aquisição de 19 Viaturas Automóveis com retoma de 13 viaturas - Proc: 104/CNP/B/21	2021/07/01	106.820,16	131.388,80	2021/10/19	2021/07/21	CPM	N		2021/09/17						131.388,80						131.388,80	
506102866	CUBIQUE SOLUTIONS, UNIPESSOAL LDA	B	25/2022	Aquisição de Consumíveis e diverso Material de Econometo, na modalidade de Fornecimento Contínuo - Lote 2 e 3. Proc. n.º 74/CP/B/22	2022/05/11	10.000,00	12.300,00	2025/05/13	2022/05/11	CP	N		2022/06/06	1.493,15					11.114,90						11.114,90	9256988
501075666	HUMBERTO POÇAS, S.A.	B	25/2024	Aquisição de material em Inox, na modalidade de fornecimento contínuo - Proc. 19/CNP/B/24	2024/04/23	23.000,00	28.290,00	2025/10/23	2024/04/24	CPM	N		2024/06/11	1.839,70					6.794,32						6.794,32	10683044
507654595	Pm Display, Lda	B	257/2024 PFO	Aquisição de material de informática, fornecimento contínuo - 12 meses Proc. n.º146/CP/B/24	2024/08/05	9.000,00	11.070,00	2025/12/04	2024/08/05	CP	N		2024/08/22	5.481,87					11.070,00						11.070,00	10853026
504226843	LEM - COMERCIO AUTOMOVEL, S.A.	B	26/2021	Aquisição de 19 Viaturas Automóveis com retoma de 13 viaturas - Proc: 104/CNP/B/21	2021/07/01	146.123,98	178.732,49	2021/11/20	2021/07/23	CPM	N		2021/12/10						145.132,73						145.132,73	
980148820	MERCX LIFE SCIENCE S.L.U. SUCURSAL EM PORTUGAL	B	26/2023	Aquisição de equipamento compacto de purificação de água e produção de água tipo II e ultrapura tipo I - Proc. n.º 156/AD/B/23	2023/09/21	19.983,36	24.579,53	2023/10/26	2023/09/26	AD	N		2023/11/03						24.579,53						24.579,53	10262333
507413440	BIGBRAND PUBLICIDADE LDA	B	26/2024	Aquisição de um stand móvel com atrelado - Proc. n.º 109/CPM/B/24	2024/04/30	19.780,00	24.329,40	2024/05/31	2024/05/01	AD	N		2024/06/11						24.329,40						24.329,40	10728023
500246653	Veolia Water Treatment Solutions Portugal, S.a.	B	27/2024	AQUISIÇÃO DE SOLUÇÃO DE REDUÇÃO DE ÁGUA NÃO FATURADA COM INSTALAÇÃO DE FLEOMETRIA NA REDE DE LEIRIA NORTE E LEIRIA SUL - 179/CPM/B/2023	2024/04/23	885.735,28	1.089.454,39	2027/05/11	2024/05/02	CLPQ	N		1618 2025/05/02	2025/06/03	593.402,92				593.402,92						593.402,92	10912216
500274231	Sopimica - Sociedade de Representações de Química, Lda	B	28/2022	Aquisição de equipamento espectrofotometro. Processo n.º 118/AD/B/22	2022/05/16	12.049,66	14.821,08	2022/08/08	2022/06/09	AD	N		2022/09/27						14.821,08						14.821,08	
507189355	Zebeo Sistemas Eletrónicos, Lda	B	28/2024	Aquisição de Datalogers e Serviços de Manutenção - Proc. N.º 47/AD/B/24	2024/05/15	19.900,00	24.477,00	2027/05/15	2024/05/16	AD	N		2024/07/10	1.481,73					2.527,87						2.527,87	10718050
507604091	CESAR GOMES BAIRBRADA - PAVIMENTOS E OBRAS PUBLICAS, LDA	B	2881/2021	Reposição de calçada no âmbito das avarias - Proc:16/AD/B/21-2881	2021/04/01	19.650,00	24.169,50	2023/04/18	2021/04/19	AD	N		2021/12/16						24.169,50						24.169,50	
TOTAL					4.592.135,53	5.563.168,74								879.195,83	103.472,97				982.668,80	2.540.790,20	151.157,51	103.472,97			2.795.420,68	

Feita RMBP de 893.10€ à fatura FT 2025A26/2292- para o valor emitida RED 497/2025 com compromisso 390/2025 saldada em 2022

Tipo de Consulta : Todos, com excepção dos anulados e arquivados Nomenclatura Modalidade Adjudicação : CCP Excluir os contratos diversos : S Excluir as modalidades no âmbito do COVID : S Considerar as observações : S

ENTIDADE 2	CONTRATO 2	Tipo 2	Objeto	Data	Valor do Contrato	Preço Contratual	Prazo de Execução	Início de Execução (física)	Proc. Contr. 2	Mod. Adj.	Comunicação ao TC (data)				VISTO DO T.C.	Data do primeiro pagamento início da execução financeira	PAGAMENTOS NO PERÍODO (€)					PAGAMENTOS ACUMULADOS (€)					Código de Identificação no Base Gov.	Observações	
											MECP Lei n.º 30/2021	Contratos adicionais	Contratos COVID-19	N.º Reg.			Trabalhos Normais	Revisão de Preços	Trabalhos / serviços / fornecimentos complementares	Trabalhos de suprimento de erros e omissões	Outros trab., incluindo os trab. a menos	Total	Trabalhos Normais	Revisão de Preços	Trabalhos / serviços / fornecimentos complementares	Trabalhos de suprimento de erros e omissões			Outros trab., incluindo os trab. a menos
500411620	PINTO & BRAD, LDA	B	29/2022	Movimentação de aparelhos no parque de contadores dos SMAS de Leiria, na modalidade de fornecimento contínuo - Trabalhos complementares	2022/06/02	34.500,00	42.435,00	2023/03/16	2022/03/17	AD	T				2022/10/17										42.435,00				
514198621	H2 LÓGICA, UNIPessoal, LDA	B	29/2025	Fornecimento e instalação de grupos eletrobomba para saneamento e água potável PROC.5/CPM/25	2025/04/30	46.407,16	57.080,80	2025/12/31	2025/04/27	CPM	N				2025/07/30	57.080,80									57.080,80	57.080,80	11409226		
500520458	INFORMA OAB (SERVIÇOS DE GESTÃO DE EMPRESAS), SOCIEDADE UNIPessoal, LDA	B	29/2025 PAQ	Aquisição de Licença Estrutural para os SMAS de Leiria PROC 312/AD/8/25	2025/12/12	2.623,44	3.234,21	2027/12/11	2025/12/12	AD	N				2026/01/02												16141676		
507304721	MAM PROTEK - EQUIPAMENTOS DE PROTEÇÃO INDIVIDUAL, LDA	B	30/2019 It.1	Aquisição de fardamento e equipamento de proteção individual (LOTE 1 - Vestuário de alta visibilidade impermeável) - (APROV19/00144)	2021/09/30	9.627,47	11.841,79	2021/09/19	2019/09/20	CP	N				2019/12/26										11.792,39		Saldo estornado em 2021		
507304721	MAM PROTEK - EQUIPAMENTOS DE PROTEÇÃO INDIVIDUAL, LDA	B	30/2019 It.2	Aquisição de fardamento e equipamento de proteção individual (LOTE 2 - Vestuário de alta visibilidade) - (APROV19/00144)	2021/09/30	18.434,00	22.673,82	2021/09/19	2019/09/20	CP	N				2019/12/26										22.623,21				
507304721	MAM PROTEK - EQUIPAMENTOS DE PROTEÇÃO INDIVIDUAL, LDA	B	30/2019 It.3	Aquisição de fardamento e equipamento de proteção individual (LOTE 3 - Vestuário exterior diverso) - (APROV19/00144)	2021/09/30	4.959,59	6.100,30	2021/09/19	2019/09/20	CP	N				2019/12/26										6.088,90				
507304721	MAM PROTEK - EQUIPAMENTOS DE PROTEÇÃO INDIVIDUAL, LDA	B	30/2019 It.4	Aquisição de fardamento e equipamento de proteção individual (LOTE 4 - Equipamento de proteção de cabeça) - APROV19/00144	2021/09/30	718,88	884,22	2021/09/19	2019/09/20	CP	N				2019/12/26										874,58				
507304721	MAM PROTEK - EQUIPAMENTOS DE PROTEÇÃO INDIVIDUAL, LDA	B	30/2019 It.5	Aquisição de fardamento e equipamento de proteção individual (LOTE 5 - Equipamento de proteção de pés) - (APROV19/00144)	2021/09/30	6.108,11	7.512,98	2021/09/19	2019/09/20	CP	N				2019/12/26										7.481,33				
507304721	MAM PROTEK - EQUIPAMENTOS DE PROTEÇÃO INDIVIDUAL, LDA	B	30/2019 It.6	Aquisição de fardamento e equipamento de proteção individual (Lote 6 - Equipamento de proteção de mãos) - (APROV19/00144)	2021/09/30	1.021,27	1.256,16	2021/09/19	2019/09/20	CP	N				2019/12/26										1.251,71				
500411620	PINTO & BRAD, LDA	B	30/2022	Aquisição de Serviço de Desobstrução de Coletores - Trabalhos complementares	2022/06/02	10.500,00	12.915,00	2022/06/14	2020/06/15	AD	T				2022/08/08										8.093,10				
502316965	Trise Ú Equipamentos Técnicos de Precisão e Científicos, Lda.	B	31/2022	Aquisição de Sistema de Monitorização Contínua de Temperatura - Laboratório. Processo n.º 122/CP/22	2022/06/02	13.218,88	16.259,22	2022/08/29	2022/06/30	CP	N				2022/09/30										16.259,22				
517497980	PARAMETRO PRÁTICO - AUTOMAÇÃO E CONTROLO, UNIPessoal, LDA	B	31/2023	Aquisição de pacotes de software e sistemas de informação - integração de novas unidades e manutenção do sistema de telegestão - Proc. n.º 181/CP/23	2023/10/02	28.210,55	34.698,98	2024/10/03	2023/10/04	CP	N				2023/10/23	383,40									34.698,30	383,40	10273766		
507304721	MAM PROTEK - EQUIPAMENTOS DE PROTEÇÃO INDIVIDUAL, LDA	B	32/2021	Aquisição de Fardamento, em regime de fornecimento contínuo - Proc:191/CP/21	2021/08/17	54.829,68	67.440,51	2024/08/16	2021/08/17	CP	N				2021/12/16										43.255,89		7828036		
507141806	Parprotec - Comércio de Uniformes e Equipamentos de Proteção Individual, Lda	B	33/2020	Aquisição de Material de Sinalização, na modalidade de fornecimento contínuo - 2020/300.10.005/307	2021/01/19	13.000,00	15.990,00	2023/10/08	2020/10/09	AD	N				2020/12/10										5.727,42				
500303274	HEININGAS PORTUGAL PRODUTOS QUÍMICOS, LDA	B	33/2024	Aquisição de Ácido Fosfórico e Ipolclorin para tratamento de água em regime de fornecimento contínuo - Proc. n.º 110/CP/24	2024/06/03	21.623,00	26.596,29	2026/06/03	2024/06/04	CP	N				2024/06/24	13.976,76									25.257,99	13.976,76	10756122		
500384436	MENDES & IRMÃOS, S.A.	B	34/2020 - It. 1	Aquisição de Material para Canalização, na modalidade de fornecimento contínuo - Lote 1 - 2020/300.10.005/252	2021/01/19	120.000,00	147.600,00	2023/10/05	2020/10/06	CPM	N				2020/12/21										143.758,28		7116836		
500384436	MENDES & IRMÃOS, S.A.	B	34/2020 - It. 2	Aquisição de Material para Canalização, na modalidade de fornecimento contínuo - Lote 2 - 2020/300.10.005/252	2020/10/06	100.000,00	123.000,00	2023/10/05	2020/10/06	CPM	N				2020/11/25										68.908,76		7116836		
500384436	MENDES & IRMÃOS, S.A.	B	34/2020 - It. 2 R	Aquisição de Material para Canalização, na modalidade de fornecimento contínuo - Lote 2 Revisão de Preços	2022/12/09	4.894,05	6.019,68	2022/12/09	2022/12/09	CPM	R				2022/12/23									6.019,68		6.019,68			
				TOTAL		5.082.817,61	6.166.707,70								950.636,79	103.472,97								1.054.109,76	2.985.848,98	157.177,19	154.001,07	3.297.027,24	

Tipo de Consulta : Todos, com excepção dos anulados e arquivados Nomenclatura Modalidade Adjudicação : CCP Excluir os contratos diversos : S Excluir as modalidades no âmbito do COVID : S Considerar as observações : S

ENTIDADE D		CONTRATO D						Comunicação ao TC (data)				VISTO DO T.C.		PAGAMENTOS NO PERÍODO (€)					PAGAMENTOS ACUMULADOS (€)					Código de Identificação no Base.Gov.	Observações																	
NIPC	Denominação	Tipo Z	Objeto	Data	Valor do Contrato	Preço Contratual	Prazo de Execução	Início de Execução (física)	Proc. Contr. Z	Mod. Adj.	MECP Lei n.º 30/2021	Contratos adicionais	Contratos COVID-19	N.º Reg.	Data	Trabalhos Normais	Revisão de Preços	Trabalhos / serviços / fornecimentos complementares	Trabalhos de suprimento de erros e omissões	Outros trab., incluindo os trab. a menos	Total	Trabalhos Normais	Revisão de Preços			Trabalhos / serviços / fornecimentos complementares	Trabalhos de suprimento de erros e omissões	Outros trab., incluindo os trab. a menos	Total													
500384436	MENDES & IRMÃOS, S.A.	B	34/2020 - Lt 4	Aquisição de Material para Canalização, na modalidade de fornecimento contínuo - Lote 4 - 2020/300.10.005/252	2020/10/06	50.000,00	61.500,00	2023/10/05	2020/10/06	CPM	N				2021/06/01														14.831,42					14.831,42	7116836							
500384436	MENDES & IRMÃOS, S.A.	B	34/2020 - Lt 4 R	Aquisição de Material para Canalização, na modalidade de fornecimento contínuo - Lote 4 Revisão de Preços	2022/12/09	3.219,45	3.959,92	2022/12/09	2022/12/09	CPM	R				2022/12/22															3.959,92				3.959,92								
500384436	MENDES & IRMÃOS, S.A.	B	34/2020 Lt 2 RP2	Aquisição de Material para Canalização, na modalidade de fornecimento contínuo - Lote 2 - Revisão de Preços 2	2023/05/30	4.254,17	5.232,63	2023/05/30	2023/05/30	CPM	R				2023/07/21															5.232,63				5.232,63								
500384436	MENDES & IRMÃOS, S.A.	B	34/2020 Lt 2 RP3	Aquisição de Material para Canalização, na modalidade de fornecimento contínuo - Lote 2 - Revisão de Preços 3	2023/10/31	2.362,75	2.906,18	2023/10/31	2023/10/31	CPM	R																															
500384436	MENDES & IRMÃOS, S.A.	B	34/2020 Lt 2 RP4	Aquisição de Material para Canalização, na modalidade de fornecimento contínuo - Lote 2 - Revisão de Preços 4	2024/03/26	2.849,43	3.503,57	2024/04/02	2024/04/02	CPM	R				2024/04/23																3.497,42				3.497,42							
500384436	MENDES & IRMÃOS, S.A.	B	34/2020 Lt 2 RP5	Aquisição de Material para Canalização, na modalidade de fornecimento contínuo - Lote 2 - Revisão de Preços 5	2024/03/26	1.102,80	1.356,44	2024/04/02	2024/04/02	CPM	R				2024/04/23															1.356,44				1.356,44								
500384436	MENDES & IRMÃOS, S.A.	B	34/2020 Lt 2 RP6	Aquisição de Material para Canalização, na modalidade de fornecimento contínuo - Lote 2 - Revisão de Preços 6	2024/04/02	801,52	985,87	2024/04/16	2024/04/16	CPM	R				2024/06/24															985,87				985,87								
500384436	MENDES & IRMÃOS, S.A.	B	34/2020 Lt 4 RP2	Aquisição de Material para Canalização, na modalidade de fornecimento contínuo - Lote 4 - Revisão de Preços 2	2023/05/30	509,51	626,70	2023/05/30	2023/05/30	CPM	R				2023/07/21															455,78				455,78								
500384436	MENDES & IRMÃOS, S.A.	B	34/2020 Lt 4 RP3	Aquisição de Material para Canalização, na modalidade de fornecimento contínuo - Lote 4 - Revisão de Preços 3	2023/10/31	1.163,34	1.430,91	2023/10/31	2023/10/31	CPM	R																															
500384436	MENDES & IRMÃOS, S.A.	B	34/2020 Lt 4 RP4	Aquisição de Material para Canalização, na modalidade de fornecimento contínuo - Lote 4 - Revisão de Preços 4	2024/03/26	657,74	809,02	2024/03/26	2024/03/26	CPM	R				2024/04/23																809,02				809,02							
500384436	MENDES & IRMÃOS, S.A.	B	34/2020 Lt 4 RP5	Aquisição de Material para Canalização, na modalidade de fornecimento contínuo - Lote 4 - Revisão de Preços 5	2024/03/26	89,18	109,69	2024/03/26	2024/03/26	CPM	R				2024/04/23															109,69				109,69								
513358145	BF SOFTWARE, LDA	B	34/2021	Software de Gestão Patrimonial com Controlo e Supervisão de Perdas reais de Água-Proc:232/AD/B/21	2021/07/28	12.000,00	14.760,00	2022/08/10	2021/08/11	AD	N				2021/09/20																				14.760,00							
505355760	ENERMETER - SISTEMAS DE MEDIÇÃO, UNIPessoal LDA	B	35/2021	Aquisição de Medidores de Caudal-2020/300.10.005/227	2021/09/21	32.415,40	39.870,94	2023/09/20	2021/09/21	CPM	N				2021/11/16																			39.717,59		7860204						
503842770	VWR INTERNATIONAL - MATERIAL DE LABORATORIO, SOCIEDADE UNIPessoal, LDA	B	35/2023 PPO	Aquisição de Incubadora Refrigeradora - Proc. n.º 293/CP/B/22	2022/12/27	8.226,25	10.118,29	2023/03/26	2022/12/27	CP	N				2023/04/17																			10.118,29		9653004						
507604091	CESAR GOMES BAIRRADA - PAVIMENTOS E OBRAS PÚBLICAS, LDA	B	35/2025	Reposição de Pavimentos Após Intervenções Resultantes de Avarias Proc. 88/AD/B/25	2025/06/11	14.900,00	18.327,00	2025/08/10	2025/06/11	AD	N				2025/07/30	8.867,44																		8.867,44		15584571						
503646660	ITRON - SISTEMAS DE MEDIÇÃO, LDA	B	37/2022	Aquisição de Contadores de Água, com Norma de Contadores Usados, em Regime de Fornecimento contínuo. Proc.º n.º 84/CP/B/22	2022/08/01	372.769,80	458.506,86	2023/12/31	2022/09/01	CPM	N				2023/03/15																			418.542,43		9411733	Contrato assinado a 01/08/2022 mas inicia a 01/09/2022. Prorrogação de prazo ponto 12; CA de 13-06-2023					
503646660	ITRON - SISTEMAS DE MEDIÇÃO, LDA	B	38/2020	Aquisição de Contadores de Água, na modalidade de fornecimento contínuo. 2020/300.10.005/228	2021/01/19	334.047,60	410.878,55	2022/11/05	2020/11/06	CPM	N				2020/12/29																			353.731,70			Conc. pub internacional					
500303274	BRENVIAS PORTUGAL PRODUTOS QUÍMICOS, LDA	B	38/2022	Aquisição de Ácidos e hipoclorito de sódio para tratamento de água, na modalidade de fornecimento contínuo - Trabalhos complementares 1	2022/06/30	605,00	744,15	2024/02/03	2022/02/04	AD	T				2022/07/28																			492,00								
				TOTAL		5.924.790,55	7.202.334,42									959.504,23		103.472,97																	1.062.977,20	3.846.417,85	173.583,96	154.493,07			4.174.494,88	

Tipo de Consulta : Todos, com excepção dos anulados e arquivados Nomenclatura Modalidade Adjudicação : CCP Excluir os contratos diversos : S Excluir as modalidades no âmbito do COVID : S Considerar as observações : S

ENTIDADE I		CONTRATO I										Comunicação ao TC (data)		VISTO DO T.C.		PAGAMENTOS NO PERÍODO (€)					PAGAMENTOS ACUMULADOS (€)					Código de Identificação no Base.Gov.	Observações							
NIPC	Denominação	Tipo Z	Objeto	Data	Valor do Contrato	Preço Contratual	Prazo de Execução	Início de Execução (física)	Proc. Contr. Z	Mod Adj	MECP Lei n.º 30/2021	Contratos adicionais	Contratos COVID-19	N.º Reg.	Data	Data do primeiro pagamento início da execução financeira	Trabalhos Normais	Revisão de Preços	Trabalhos / serviços / fornecimentos complementares	Trabalhos de suprimento de erros e omissões	Outros trab., incluindo os trab. a menos	Total	Trabalhos Normais	Revisão de Preços	Trabalhos / serviços / fornecimentos complementares			Trabalhos de suprimento de erros e omissões	Outros trab., incluindo os trab. a menos	Total				
503564060	Maferval - Máquinas e Ferramentas Lda	B	39/2020	Aquisição de Equipamentos Novos para a Ferramentaria e Peças de Manutenção e/ou Desgaste para Equipamentos existentes, na modalidade de fornecimento contínuo. 2020/300.10.005/225	2021/01/21	10.000,00	12.300,00	2022/12/09	2020/11/10	AD	N					2020/12/21																12.149,42	12.149,42	Prorrogação de prazo de 30 dias conforme deliberação do CA de 15-11-2022
500693730	PETROGAL, S.A.	B	4/2022	Aquisição de combustíveis em posto de abastecimento através de cartão eletrónico para 2022-2024 - Processo n.º 318/CPN/B/21	2022/02/07	352.416,60	431.228,54	2025/03/07	2022/03/08	CPN	N					2022/05/12	36.817,13						36.817,13	370.142,59							370.142,59	9082272	Eng.º Alfredo e Dra. Magali são os gestores do contrato	
502496878	Construções Praegas S.A	B	4/2023	AQUISIÇÃO DE MATERIAIS DE CONSTRUÇÃO, NA MODALIDADE DE FORNECIMENTO CONTÍNUO - LOTES 1 E 2. PROC. N.º 282/CPN/B/22	2023/01/26	124.296,00	152.866,54	2025/02/18	2023/02/17	CPN	N					2023/05/10	3.234,48						3.234,48	59.635,21	59.635,21	9813520					59.635,21	9813520	Prorrogação de prazo 12 meses- Ponto n.º 54- CA 23-01-2024	
500203130	Normex - Fábrica de Vidros Científicos, Lda	B	4/2025	Aquisição de material de vidro para laboratório e material para recolha de amostras 240/CP/B/24	2024/12/26	27.500,00	33.825,00	2028/01/14	2025/01/14	CP	N					2025/01/02	11.357,74						11.357,74	11.357,74							11.357,74	11220747		
507304721	MAN PROTEK - EQUIPAMENTOS DE PROTEÇÃO INDIVIDUAL, LDA	B	40/2022	Aquisição de Equipamento de Proteção Individual, na modalidade de fornecimento contínuo. Proc. n.º 40/CPN/B/22	2022/08/29	27.871,50	34.281,95	2025/08/28	2022/08/29	CPN	N					2022/10/25	5.677,07						5.677,07	21.854,18	21.854,18	9434750					21.854,18	9434750	Pedido feito pela Eng.ª Guida PAQ 344/2021	
227913175	BRISOLAS - BRUNO MIGUEL FRANCISCO CASEIRO	B	40/2023	Aquisição de materiais de sensibilidade, modalidade e fornecimento contínuo - lote 1 a 10 Proc n.º 174/CPN/B/23	2023/10/31	53.450,00	65.745,50	2025/10/30	2023/10/31	CPN	N					2023/12/22	6.004,59						6.004,59	65.742,85	65.742,85						65.742,85	10339472		
501075666	HUMBERTO POÇAS, S.A.	B	42/2020	Aquisição de Material de Canalização - Tubagem em Aço Inox e Acessórios -, na modalidade de fornecimento contínuo. 2020/300.10.005/379	2020/11/27	70.000,00	86.100,00	2023/11/26	2020/11/27	CP	N					2021/06/08								25.510,03	25.510,03						25.510,03	7377277	De lugar ao compromisso n.º 3493 de 2020	
227913175	BRISOLAS - BRUNO MIGUEL FRANCISCO CASEIRO	B	43/2022	Aquisição de brindes promocionais, na modalidade de fornecimento contínuo. Proc. n.º 198/CPN/B/22	2022/08/29	18.045,00	22.195,35	2023/08/28	2022/08/29	CP	N					2022/10/02							22.163,43	22.163,43						22.163,43	9420066	PAQ emitida pela Sandra Vieira		
500223297	PROFOR - SEGURANÇA, SINALIZAÇÃO E ACESSÓRIOS ELÉTRICOS, LDA	B	43/2023	Aquisição de material de sinalização, fornecimento contínuo - Proc. n.º 199/CPN/B/23	2023/11/13	15.000,00	18.450,00	2026/11/12	2023/11/13	CPN	N					2024/03/26	1.229,51						1.229,51	8.004,82	8.004,82						8.004,82	10337820		
502614635	Unicam - Sistemas Analíticos, Lda	B	43/2024	AQUISIÇÃO DE MATERIAL PARA ESPECTROFOTOMETRO DE ABSORÇÃO ATÓMICA E CROMOGRÁFO IÔNICO PCE N.º 153/AD/B/24	2024/07/29	11.436,70	14.067,14	2025/07/29	2024/07/30	AD	N					2024/11/13							14.067,14	14.067,14						14.067,14	10876567			
515476200	Forcisit Services, Lda	B	45/2021	Aquisição de Equipamento de Rede para Reestruturação da Rede Principal e Wifi - Proc. n.º 217/CP/B/21	2021/09/14	59.822,00	73.581,06	2022/05/04	2021/09/30	CP	N					2022/04/08							18.388,50	18.388,50						18.388,50		18.388,50	Prorrogação de prazo -Pto 23 da Ata n.º 25 de 28-12-2021	
501544682	PAPELPRINT, LDA	B	45/2025	Aquisição de diverso Material de Económico e Toneres, na modalidade de Fornecimento Contínuo Proc 65/CPN/B/25	2025/07/08	15.000,12	18.450,15	2028/07/08	2025/07/09	CPN	N					2025/09/01	572,92						572,92	572,92						572,92	15258731			
501135340	ANTÓNIO CRISTIANO DO ROSARIO, LDA	B	452/2025 (PFO)	Aquisição e reparação de transformadores - PROC 267/AD/B/25	2025/09/30	9.450,00	11.623,50	2025/10/30	2025/09/30	AD	N					2025/10/21	11.623,50						11.623,50	11.623,50						11.623,50	15518166			
501057730	TECNIENAVINCOR - AUTOMATIZAÇÃO ESTUDOS E REPRESENTAÇÕES, SA	B	46/2019 - Lt 1	Aquisição de material elétrico para armazen, em regime de fornecimento contínuo (Lote 1) - (APROV/19/00163)	2021/09/30	20.000,00	24.600,00	2021/07/12	2020/01/13	CP	N					2020/04/23							19.157,31	19.157,31						19.157,31		19.157,31		
501057730	TECNIENAVINCOR - AUTOMATIZAÇÃO ESTUDOS E REPRESENTAÇÕES, SA	B	46/2019 Lt 2	Aquisição de material elétrico para armazen, em regime de fornecimento contínuo (Lote 2) - (APROV/19/00163)	2021/09/30	20.000,00	24.600,00	2021/07/12	2020/01/13	CP	N					2020/04/23							22.102,53	22.102,53						22.102,53		22.102,53		
513639919	CIGALÓGICA - ENGENHARIA DE SISTEMAS, UNIPESSOAL LDA	B	46/2021	Aquisição de grupos electrobombas próprios para saneamento - Proc: 225/CP/B/21	2021/09/14	12.439,42	15.300,48	2021/10/30	2021/09/30	CP	N					2022/02/01							15.300,48	15.300,48						15.300,48		15.300,48		
504990926	MEDITATA.NET - SISTEMAS DE INFORMAÇÃO PARA ANTARQUÍAS, S.A.	B	462/2025 PFO	Gestão de Urbanismo com 8 utilizadores com SigmaFlow e SigmaDoc PROC. 223/AD/B/25	2025/08/14	9.063,75	11.148,41	2026/08/13	2025/08/14	AD	N					2025/10/27	11.148,41						11.148,41	11.148,41						11.148,41	15545316			
				TOTAL		6.780.583,64	8.252.716,04									1.047.169,58		103.472,97				1.150.642,55	4.555.337,91	173.583,96	154.493,07				4.883.414,94		4.883.414,94			

ENTIDADE I		CONTRATO I							Comunicação ao TC (data)		VISTO DO T.C.		PAGAMENTOS NO PERÍODO (€)					PAGAMENTOS ACUMULADOS (€)					Código de Identificação no Base Gov.		Observações						
NIPC	Denominação	Tipo I	Objeto	Data	Valor do Contrato	Preço Contratual	Prazo de Execução	Início de Execução (física)	Proc. Contr. I	Mod. Adj.	MECP Lei nº 30/2021	Contratos adicionais	Contratos COVID-19	N.º Reg.	Data	Data do primeiro pagamento início da execução financeira	Trabalhos Normais	Revisão de Preços	Trabalhos / serviços / fornecimentos complementares	Trabalhos de suprimento de erros e omissões	Outros trab., incluindo os trab. a menos	Total	Trabalhos Normais	Revisão de Preços		Trabalhos / serviços / fornecimentos complementares	Trabalhos de suprimento de erros e omissões	Outros trab., incluindo os trab. a menos	Total		
51466542	EXEQUO EQUIPAMENTOS PARA VEÍCULOS, UNIPESSOAL LDA	B	47/2023	Aquisição e montagem de estantes para carrinhas - Proc.n.º 216/CPN/B/23	2023/11/30	30.421,02	39.877,85	2024/05/31	2023/12/01	CPN	N					2024/07/24							39.877,84					39.877,84	10373478		
501864768	Auto Júlio, S.A.	B	48/2024	Aquisição de Viaturas PROC 127/CPN/B/24/2024	2024/07/23	99.996,76	122.996,02	2024/12/06	2024/08/21	CPN	N					2024/10/11							61.498,00					61.498,00	10916267		
502206597	SOMALIS - CAPTAÇÃO DE ÁGUA, LDA	B	48/2025	AQUISIÇÃO E APLICAÇÃO DE EQUIPAMENTO PARA O GRUPO ELETROGENERA SUBMERSÍVEL DO FURO JK208 Proc. 142/AD/B/25	2025/06/09	15.010,87	18.463,37	2025/07/11	2025/07/09	AD	N					2025/09/11	15.010,87						15.010,87					15.010,87	15345278	intervenção é urgente, avaria no motor captação para abastecimento da freguesia da Maceira	
500582149	SOCIEDADE COMERCIAL DE FERRAGENS HÍMBO, LDA	B	49/2020 - Lt 1	Fornecimento Contínuo de Ferragens e Ferramentas. Lote 1. 2020/300.10.005/281	2020/12/15	10.000,00	12.300,00	2023/12/14	2020/12/15	CP	N					2021/04/01							12.300,00					12.300,00	7360656	Deu lugar ao compromisso n.º 3516 de 2020	
500582149	SOCIEDADE COMERCIAL DE FERRAGENS HÍMBO, LDA	B	49/2020 - Lt 2	Fornecimento Contínuo de Ferragens e Ferramentas. Lote 2. 2020/300.10.005/281	2020/12/15	15.000,00	18.450,00	2023/12/14	2020/12/15	CP	N					2021/04/15							13.038,60					13.038,60	7360656	Deu lugar ao compromisso n.º 3527 de 2020	
508831989	Olmaz - Artigos de papearia, Lda	B	49/2021	Aquisição de Equipamento Administrativo para Instalações do Armazém (Fornecimento Contínuo)-262/CPN/B/21	2021/10/04	5.572,00	6.853,56	2023/10/27	2021/10/28	CPN	N					2021/12/30							5.190,60					5.190,60			
508369444	AMBIENTI D'INTERNI, LDA	B	49/2024	Aquisição de Viaturas PROC127/CPN/B/24/2024	2024/07/23	51.600,00	63.468,00	2024/11/27	2024/08/21	CPN	N					2024/10/07							31.844,70					31.844,70	19016974		
504224843	1PM - COMERCIO AUTOMOVEL, S.A.	B	50/2024	Aquisição de Viaturas	2024/07/23	346.698,10	426.438,67	2024/11/21	2024/08/22	CPN	N					2024/10/23							426.438,63					426.438,63	10917040		
507485149	LABORSPRINT, LDA	B	51/2021	Aquisição de Consumíveis e diverso Material de Laboratório, na modalidade de fornecimento contínuo. Lote 1. 268/CP/B/21	2021/12/16	8.416,06	10.351,76	2024/12/15	2021/12/16	CP	N					2022/05/12	904,05						904,05					7.628,19	8545835		
514196621	H2 LÓGICA, UNIPESSOAL, LDA	B	51/2025	Aquisição material elétrico de iluminação e calha Proc.89/CPN/B/25	2025/07/10	33.840,00	41.623,20	2027/07/10	2025/07/11	CPN	N					2025/10/20	13.382,06						13.382,06					13.382,06	155683954		
227913175	BRISOLAS - BRUNO MIGUEL FRANCISCO CASEIRO	B	52/2020 - Lt 1	Aquisição de Brindes Promocionais, na modalidade de fornecimento contínuo. Lote 1. 2020/300.10.005/308	2021/01/20	2.600,00	3.198,00	2022/06/28	2020/12/29	CP	N					2022/09/28							3.198,00					3.198,00		Deu lugar ao compromisso n.º 3558 do ano de 2020	
227913175	BRISOLAS - BRUNO MIGUEL FRANCISCO CASEIRO	B	52/2020 - Lt 2	Aquisição de Brindes Promocionais, na modalidade de fornecimento contínuo. Lote 2. 2020/300.10.005/308	2021/01/20	10.900,00	13.407,00	2022/06/28	2020/12/29	CP	N					2021/04/22							13.407,00					13.407,00		Deu lugar ao compromisso n.º 3559 do ano de 2020	
227913175	BRISOLAS - BRUNO MIGUEL FRANCISCO CASEIRO	B	52/2020 - Lt 3	Aquisição de Brindes Promocionais, na modalidade de fornecimento contínuo. Lote 3. 2020/300.10.005/308	2021/01/20	3.190,00	3.923,70	2022/06/28	2020/12/29	CP	N					2022/09/28							3.923,70					3.923,70		Deu lugar ao compromisso n.º 3560 do ano de 2020	
227913175	BRISOLAS - BRUNO MIGUEL FRANCISCO CASEIRO	B	52/2020 - Lt 4	Aquisição de Brindes Promocionais, na modalidade de fornecimento contínuo. Lote 4. 2020/300.10.005/308	2021/01/20	4.980,00	6.125,40	2022/06/28	2020/12/29	CP	N					2021/08/20							6.125,40					6.125,40		Deu lugar ao compromisso n.º 3561 do ano de 2020	
507155165	HACHE LANGE - CONTROLE E ANÁLISE DE ÁGUAS, UNIPESSOAL LDA	B	52/2021	Aquisição de Consumíveis e diverso Material de Laboratório, na modalidade de fornecimento contínuo. Lote 4. Ref. 268/CP/B/21	2021/12/16	20.076,41	24.693,99	2024/12/15	2021/12/16	CP	N					2022/05/12							14.478,95					14.478,95	8551221		
513358145	EF SOFTWARE, LDA	B	52/2022	Aquisição de licença de um software para supervisão e controlo de perdas de água em sistemas de abastecimento e apoio à gestão patrimonial de infraestruturas. Proc. n.º 139/CPN/B/22	2022/08/29	205.632,00	252.927,36	2025/08/31	2022/09/01	CPN	N					2023/02/08	63.231,94						63.231,94					252.927,36	9433005	BAQ 137 - Chefia de DPP	
503842770	VWR INTERNATIONAL - MATERIAL DE LABORATORIO, SOCIEDADE UNIPESSOAL, LDA	B	53/2021	Aquisição de Consumíveis e diverso Material de Laboratório, na modalidade de fornecimento contínuo. Lote 6. Ref. 268/CP/B/21	2021/12/16	5.812,36	7.149,20	2024/12/15	2021/12/16	CP	N					2022/04/22	1.433,10						1.433,10					5.367,25		8546055	
51749380	PARAMETRO PRÁTICO - AUTOMAÇÃO E CONTROLO, UNIPESSOAL, LDA	B	55/2023	Aquisição de software e hardware para Telegesto - Proc.n.º 298/CPN/B/23	2024/01/22	99.515,93	122.404,59	2027/01/23	2024/01/24	CPN	N					2024/06/27	64.031,29						64.031,29					115.739,22	10494537		
504990926	MEDIMATA.NET - SISTEMAS DE INFORMAÇÃO PARA AUTARQUIAS, S.A.	B	55/2025	Aquisição de Licenças Aplicacionais de Extensão ao ERP Autarquias Proc 162/AD/B/25	2025/07/14	42.015,00	51.678,45	2027/07/13	2025/07/14	AD	N					2025/10/21	30.786,90						30.786,90					30.786,90	15444132		
510810535	MARCOZE INTERIORS, S.A.	B	57/2024	Aquisição de Mobiliário de Escritório, Balmédios e Mfins 150/CPN/B/24	2024/08/05	18.041,00	22.190,43	2025/12/24	2024/09/24	CPN	N					2024/11/26	12.853,75						12.853,75					20.218,99	10939803		
TOTAL						7.811.901,15	9.521.236,59										1.248.803,44		103.472,97				1.352.276,41		5.647.720,17	173.583,96	154.493,07	5.975.797,20			

Tipo de Consulta : Todos, com exceção dos anulados e arquivados Nomenclatura Modalidade Adjudicação : CCP Excluir os contratos diversos : S Excluir as modalidades no âmbito do COVID : S Considerar as observações : S

ENTIDADE I	CONTRATO I	Tipo Z	Denominação	Objeto	Data	Valor do Contrato	Preço Contratual	Prazo de Execução	Início de Execução (física)	Proc. Contr. Z	Mod. Adj.	Comunicação ao TC (data)			VISTO DO T.C.		Data do primeiro pagamento início da execução financeira	PAGAMENTOS NO PERÍODO (€)					PAGAMENTOS ACUMULADOS (€)					Código de Identificação no Base Gov.	Observações	
												MECP Lei n.º 30/2021	Contratos adicionais	Contratos COVID-19	N.º Reg.	Data		Trabalhos Normais	Revisão de Preços	Trabalhos / serviços / fornecimentos complementares	Trabalhos de suprimento de erros e omissões	Outros trab., incluindo os trab. a menos	Total	Trabalhos Normais	Revisão de Preços	Trabalhos / serviços / fornecimentos complementares	Trabalhos de suprimento de erros e omissões			Outros trab., incluindo os trab. a menos
500651298	FERROS - MATERIAIS SIDERÚRGICOS E DE CONSTRUÇÃO, S.A.	B	58/2024 PAQ	Aquisição de Material Serralharia Proc.91/AD/8/24	2024/04/26	9.900,00	12.177,00	2027/05/15	2024/05/16	AD	N						2024/11/20	3.555,81					3.555,81	4.726,18				4.726,18	10728582	
500303274	BENWING PORTUGAL PRODUTOS QUÍMICOS, LDA	B	59/2022	Aquisição de ácidos e hipoclorito de sódio para tratamento de água, na modalidade de fornecimento contínuo - Trabalhos complementares 2	2022/09/16	600,00	738,00	2024/02/03	2022/02/04	AD	T						2022/09/30							738,00			738,00			
503573230	CELEIRO DO MOVEL, LDA.	B	63/2022	Aquisição de Armários para o Edifício Sede dos SMAS de Leiria. Proc. n.º 236/CP/8/22	2022/10/12	15.590,00	19.175,70	2023/01/10	2022/10/12	CP	N						2023/02/10							19.175,70			19.175,70	3616681		
503406694	IBERLAB - SOLUÇÕES PARA LABORATORIOS LDA	B	63/2025	Fornecimento contínuo de material para o laboratório de análises microbiológicas. PROC.189/AD/8/25	2025/08/27	19.878,00	24.449,94	2027/08/26	2025/08/27	AD	N						2025/11/26	1.107,00					1.107,00	1.107,00			1.107,00	15747614		
501057730	TECNIENAMCOR - AUTOMATIZAÇÃO ESTUDOS E REPRESENTAÇÕES, SA	B	65/2019	Aquisição de Material Elétrico e Pneumáticos, em regime de fornecimento contínuo - APROV/19/00007	2021/02/01	10.000,00	12.300,00	2021/04/15	2019/04/16	AD	N						2019/06/24						8.840,83	8.840,83			8.840,83	saldata em 2021		
500650341	CRILADO, S.A.	B	66/2019	Aquisição de Material Elétrico para Reparação de Avarias Urgentes nas Infraestruturas de Água e Saneamento em Regime de Fornecimento Contínuo - APROV/19/00032	2021/01/14	10.000,00	12.300,00	2021/07/22	2019/07/23	AD	N						2019/09/23						12.327,17	12.327,17			12.327,17			
501075666	HUMBERTO POÇAS, S.A.	B	66/2024	AQUISIÇÃO DE ACESSÓRIOS PARA CONTADORES EM LAMINADO E MATERIAL DE LIGAÇÕES DOMICILIÁRIAS EM REGIME DE FORNECIMENTO CONTÍNUO Proc 186/CP/8/24	2024/10/08	40.000,00	49.200,00	2025/10/10	2024/10/11	CP	N						2024/11/13	38.607,64					38.607,64	48.872,24			48.872,24	10961911		
50482836	Brindis - Brindes Publicitários, Lda	B	66/2025	aquisição de materiais de sensibilização para incentivo ao consumo de água da torneira e nas ações de educação ambiental para 2025/2026 PROC 113/CPN/8/25	2025/08/26	30.550,00	37.576,50	2026/08/26	2025/08/27	CPN	N						2025/12/22	25.046,10					25.046,10	25.046,10			25.046,10	15808633		
227913175	BRISOLAS - BRUNO MIGUEL FRANCISCO CASEIRO	B	66/2025	aquisição de materiais de sensibilização para incentivo ao consumo de água da torneira e nas ações de educação ambiental para 2025/2026 - PROC 113/CPN/8/25	2025/07/21	390,00	479,70	2026/08/26	2025/08/27	CPN	N						2025/12/22	319,48					319,48	319,48			319,48	15808696		
516165887	OTT - SOLUÇÕES EMPRESARIAIS, S.A.	B	67/2022	Aquisição de equipamentos informáticos - Lote 2 - Monitores Proc. n.º 212/CPN/8/22	2022/09/28	4.490,00	5.522,70	2023/04/25	2022/10/26	CPN	N						2022/11/30	5.522,70					5.522,70	5.522,70			5.522,70			
502528354	BOMBAS DO LIZ, LDA.	B	68/2019	Aquisição de Material Hidráulico/Elétrico, em Regime de Fornecimento Contínuo - APROV/19/00012	2021/01/15	10.000,00	12.300,00	2021/05/27	2019/05/28	AD	N						2019/07/05						8.701,96	8.701,96			8.701,96	contrato terminou em 2021		
513960937	PÁGINAS AOS BLOCOS, LDA	B	68/2022	Aquisição de equipamentos informáticos - Lote 4 - Tablet com Android. Proc. n.º 212/CPN/8/22	2022/09/28	458,71	564,21	2023/04/25	2022/10/26	CPN	N						2022/11/30						564,21	564,21			564,21			
513358145	BF SOFTWARE, LDA	B	68/2025	Licença de utilização de aplicação informática de apoio à gestão e monitorização do sistema de abastecimento de água e drenagem de águas residuais Q Renovação Proc. 226/AD/8/25.	2025/09/08	354.792,00	436.394,16	2028/09/04	2025/09/05	AD	N						2025/11/12	28.147,32					28.147,32	28.147,32			28.147,32	15550822		
513924540	AMS - AUTOMAÇÃO E PESAGEM INDUSTRIAL, LDA	B	69/2019	Aquisição de Material Elétrico para Automação, em regime de Fornecimento Contínuo - (APROV/19/00031)	2021/02/01	10.000,00	12.300,00	2021/04/15	2019/04/16	AD	N						2019/06/05						11.553,99	11.553,99			11.553,99	saldata em 2021		
501075666	HUMBERTO POÇAS, S.A.	B	7/2022	Aquisição de Material de Canalização - Acessórios de ligação e tubagem em ferro ductil, em regime de fornecimento contínuo. Proc. n.º 327/CPN/8/21	2022/05/04	265.000,00	325.950,00	2025/05/06	2022/05/04	CPN	N						2022/06/09	51.482,43					51.482,43	248.717,98			248.717,98	3254361		
TOTAL						8.593.549,86	10.482.664,50										1.402.591,92		103.472,97				1.506.064,89	6.071.343,03		173.583,96	155.231,07		6.400.158,06	

Tipo de Consulta : Todos, com excepção dos anulados e arquivados Nomenclatura Modalidade Adjudicação : CCP Excluir os contratos diversos : S Excluir as modalidades no âmbito do COVID : S Considerar as observações : S

ENTIDADE I		CONTRATO I										Comunicação ao TC (data)		VISTO DO T.C.		PAGAMENTOS NO PERÍODO (€)						PAGAMENTOS ACUMULADOS (€)						Código de Identificação no Base.Gov.	Observações		
NIPC	Denominação	Tipo Z	Objeto	Data	Valor do Contrato	Preço Contratual	Prazo de Execução	Início de Execução (física)	Proc. Contr. Z	Mod. Adj.	MECP Lei n.º 30/2021	Contratos adicionais	Contratos COVID-19	N.º Reg.	Data	Data do primeiro pagamento início da execução financeira	Trabalhos Normais	Revisão de Preços	Trabalhos / serviços / fornecimentos complementares	Trabalhos de suprimento de erros e omissões	Outros trab., incluindo os trab. a menos	Total	Trabalhos Normais	Revisão de Preços	Trabalhos / serviços / fornecimentos complementares	Trabalhos de suprimento de erros e omissões	Outros trab., incluindo os trab. a menos			Total	
517186343	CLOUD ADEPT - LDA	B	77/2022	Aquisição de Equipamentos Informáticos e de Telecomunicações - Lote 1 e 3 Proc. n.º 258/CPN/B/22	2022/12/30	1.622,94	1.996,22	2023/06/29	2022/12/30	CPN	N					2023/02/16						1.996,22						1.996,22	9690641		
502604751	NOS COMUNICAÇÕES, S.A.	B	77/2024	Aquisição de renovação de licenças Microsoft e migração para Office 365 Proc. n.º 232/CPN/S/24	2024/10/23	144.826,68	178.136,82	2025/11/19	2024/11/20	CPN	N					2025/01/02	178.136,82					178.136,82	178.136,82					178.136,82	11045316		
501075666	HUMBERTO POÇAS, S.A.	B	77/2025	Aquisição de acessórios em latão e material ligações domiciliárias - Fornecimento contínuo PROC.134/CPN/B/25	2025/09/08	70.000,00	86.100,00	2027/03/08	2025/09/09	CPN	N					2025/09/26	16.077,13					16.077,13	16.077,13					16.077,13	15496326		
501075666	HUMBERTO POÇAS, S.A.	B	78/2025	Aquisição de material em Inox, na modalidade de fornecimento contínuo 12 meses Proc.212/CPN/B/25	2025/09/08	11.500,00	14.145,00	2026/10/23	2025/10/24	CPN	N					2025/12/10	1.427,65					1.427,65	1.427,65					1.427,65	15750045		
503258121	ENMI - EMPRESA DISTRIBUIDORA DE MATERIAL INFORMÁTICO LDA.	B	78/2022	Aquisição de Equipamentos Informáticos e de Telecomunicações - Lotes 2 e 4 Proc. n.º 258/CPN/B/22	2022/12/29	12.978,06	15.963,02	2023/06/28	2022/12/29	CPN	N					2023/03/20						15.963,01	15.963,01					15.963,01	9690690		
503633179	NAUTILUS, S.A.	B	79/2022	Aquisição de Equipamentos Informáticos e de Telecomunicações - Lote 5 Proc. n.º 258/CPN/B/22	2022/12/29	1.705,50	2.097,77	2023/06/28	2022/12/29	CPN	N					2023/03/15						2.097,77	2.097,77					2.097,77	9690703		
501075666	HUMBERTO POÇAS, S.A.	B	79/2025	Aquisição de material para canalização de acessórios de ligação e tubagem em ferro dúctil, na modalidade de fornecimento contínuo Proc.225/CPN/B/25	2025/09/09	200.149,00	246.182,04	2026/09/09	2025/09/10	CPN	N					2025/09/26	62.951,83					62.951,83	62.951,83					62.951,83	154943720		
507465149	LABORSPIRIT, LDA	B	8/2022	Aquisição de Consumíveis e diverso Material de Laboratório, na modalidade de Fornecimento Contínuo - Lote 3. Proc. n.º 321/CP/B/21	2022/03/17	11.486,01	14.151,10	2025/03/16	2022/03/17	CP	N					2022/06/07	1.778,92					1.778,92	12.480,15	12.480,15					12.480,15	9146318	
501075666	HUMBERTO POÇAS, S.A.	B	8/2025	Aquisição de Tubagem e acessórios em PEAD e PVC - Fornecimento Contínuo Proc.260/CPN/B/24	2025/01/29	36.000,00	44.280,00	2027/01/28	2025/01/29	CPN	N					2025/02/26	19.135,51					19.135,51	19.135,51					19.135,51	11406657		
503789372	Staples Portugal - Equipamento de Escritório, S.A	B	80/2019	Aquisição de Diverso Material de Económato, na modalidade de fornecimento - APROV/19/00/063	2021/01/15	7.000,00	8.610,00	2022/06/06	2019/06/07	CP	N					2019/08/23						7.699,40	7.699,40					7.699,40			
507413440	BIGBRAND PUBLICIDADE LDA	B	84/2025	Aquisição de bebedouros e outros materiais - PROC.229/CPN/B/25/2025	2025/09/16	39.830,00	48.990,90	2026/09/15	2025/09/16	CPN	N					2025/10/27	20.890,32					20.890,32	20.890,32					20.890,32			
505355760	ENERMETER - SISTEMAS DE MEDIÇÃO, UNIPESSOAL LDA	B	85/2025	AQUISIÇÃO DE SERVIÇOS SISTEMA DE DADOS O SOFTWARE E DATALOGGERS-198/CP/S/25	2025/09/04	11.350,00	13.960,50	2026/11/04	2025/11/04	CP	N					2025/12/23	6.297,60					6.297,60	6.297,60					6.297,60	8011617		
510533191	Wonderstatus - Unipessoal, Lda	B	88/2025	Aquisição de Consumíveis e Diverso Material de Laboratório, na modalidade de fornecimento contínuo - lote 2	2025/11/10	8.942,00	10.998,66	2027/11/09	2025/11/10	CP	N					2026/01/02													15763187		
507155165	HACH LANGE - CONTROLE E ANÁLISE DE ÁGUAS, UNIPESSOAL LDA	B	88/2025	Aquisição de Consumíveis e Diverso Material de Laboratório, na modalidade de fornecimento contínuo PROC.231/CP/B/25	2025/09/25	17.836,69	21.939,15	2027/11/04	2025/11/05	CP	N					2025/12/29	806,68					806,68	806,68					806,68	15762636		
515915017	NS IT, LDA	B	89/2025	Networking e Wi-Fi Proc.258/CPN/B/25	2025/09/26	63.366,31	77.940,57	2027/04/07	2025/11/08	CPN	N					2025/12/30	77.940,56					77.940,56	77.940,56					77.940,56	15732391		
510533191	Wonderstatus - Unipessoal, Lda	B	9/2022	Aquisição de Consumíveis e diverso Material de Laboratório, na modalidade de Fornecimento Contínuo - Lote 2. Proc. n.º 321/CP/B/21	2022/03/17	8.014,00	9.857,22	2025/03/16	2022/03/17	CP	N					2022/06/07	2.172,18					2.172,18	9.428,62	9.428,62					9.428,62	9148268	
507413440	BIGBRAND PUBLICIDADE LDA	B	90/2025	Aquisição de Stand Publicitário e materiais publicitários PROC.228/CPN/B/25	2025/11/07	49.560,00	60.958,80	2026/11/06	2025/11/07	CPN	N					2026/01/02													16107028		
509959008	AMERICANA - PAPELARIA, S.A.	B	91/2024 PPO	Aquisição de Consumíveis - Papel, na modalidade de Fornecimento Contínuo - Proc. n.º 114/CP/B/24	2024/05/27	5.000,00	6.150,00	2025/11/26	2024/05/27	CP	N					2024/06/24	2.625,69					2.625,69	4.898,01	4.898,01					4.898,01	10739250	
503842770	VMR INTERNATIONAL - MATERIAL DE LABORATÓRIO, SOCIEDADE UNIPESSOAL, LDA	B	93/2025	Aquisição de Consumíveis e Diverso Material de Laboratório, na modalidade de fornecimento contínuo - 193/CP/B/25	2025/11/06	46.881,60	57.664,38	2028/11/05	2025/11/06	CP	N					2026/01/02													15748495		
				TOTAL		9.341.597,65	11.402.786,65									1.792.832,81		103.472,97				1.896.305,78	6.509.570,31	173.583,96	155.231,07			6.838.385,34			

Tipo de Consulta : Todos, com excepção dos anulados e arquivados Nomenclatura Modalidade Adjudicação : CCP Excluir os contratos diversos : S Excluir as modalidades no âmbito do COVID : S Considerar as observações : S

NIPC	Denominação	Tipo Z	Objeto	Data	Valor do Contrato	Preço Contratual	Prazo de Execução	Início de Execução (física)	Proc. Contr. Z	Mod. Adj.	Comunicação ao TC (data)			VISTO DO T.C.		Data do primeiro pagamento início da execução financeira	PAGAMENTOS NO PERÍODO (€)					PAGAMENTOS ACUMULADOS (€)					Código de Identificação no Base.Gov.	Observações				
											MECP Lei n.º 30/2021	Contratos adicionais	Contratos COVID-19	N.º Reg.	Data		Trabalhos Normais	Revisão de Preços	Trabalhos / serviços / fornecimentos complementares	Trabalhos de suprimento de erros e omissões	Outros trab., incluindo os trab. a menos	Total	Trabalhos Normais	Revisão de Preços	Trabalhos / serviços / fornecimentos complementares	Trabalhos de suprimento de erros e omissões			Outros trab., incluindo os trab. a menos	Total		
504904493	RIS 2048 - SISTEMAS INFORMÁTICOS E COMUNICAÇÕES, S.A.	B	95/2025	Omissa Horizon 8	2025/10/23	21.074,90	25.922,13	2025/01/01	2025/01/01	CPM	N					2025/12/31	25.922,13					25.922,13	25.922,13				25.922,13	16030816				
515915017	NS IT, LDA	B	96/2025	Infraestrutura de Segurança Proc.259/CPM/B/25	2025/10/23	48.566,86	59.737,24	2027/04/25	2025/11/26	CPM	N					2025/12/30	59.737,24					59.737,24	59.737,24				59.737,24	15820634				
50482836	Brindícios - Brindes Publicitários, Lda	B	97/2025	aquisição, por lotes, de materiais gráficos necessários à divulgação de informações de carácter comercial, bem como a produção de suportes de divulgação da marca SNAS de Leiria, na modalidade de fornecimento	2025/11/19	20.900,00	25.707,00	2027/11/19	2025/11/20	CPM	N					2026/01/02												15797014				
501135340	ANTÓNIO CRISTIANO DO ROSARIO, LDA	B	98/2024	PPD Aquisição de serviços de reparação de PT as SUVV na ZEA Porto Carro na sequência do furto nessas instalações - Proc. n.º 34/ABRS/B/24	2024/02/26	10.290,00	12.656,70	2024/03/03	2024/02/27	AD	N					2024/03/25							12.656,70				12.656,70	10631231				
515915017	NS IT, LDA	B	99/2025	Armazenamento e Backup PPOC 260/CPM/B/25/2025	2025/10/23	58.419,54	71.856,03	2027/04/24	2025/11/25	CPM	N					2025/12/30	71.856,03					71.856,03	71.856,03				71.856,03	15819890				
509959008	AMERICANA - PAPELARIA, S.A.	B	PPD	Aquisição de Consumíveis e diverso Material de Económico, na modalidade de Fornecimento Contínuo - Lote 1 - Trab complementares	2024/05/03	671,22	825,60	2024/01/01	2024/01/01	AD	T					2024/05/23											825,60	825,60				
502528354	BOMBAS DO LIL, LDA.	B	PPD 287/2024	Aquisição de material de canalização e hidráulica - Proc. n.º 151/AD/B/24	2024/06/24	9.900,00	12.177,00	2027/07/18	2024/07/18	AD	N					2024/09/26	3.570,28						3.570,28	4.574,39				4.574,39	10894176			
503842770	WR INTERNATIONAL - MATERIAL DE LABORATORIO, SOCIEDADE UNIPessoAL, LDA	B	PPD 481/2025	Aquisição de Meios de Cultura e Outros Consumíveis de Microbiologia - 187/AD/B/25/2025	2025/08/01	2.179,94	2.681,33	2026/07/31	2025/08/01	AD	N					2025/11/25	183,27						183,27	183,27				183,27	15721703			
503067890	LABINOX - EQUIPAMENTOS E ASSISTÊNCIA TÉCNICA LDA	B	RCC 142/2025	AQUISIÇÃO DE UMA INCUBADORA REFRIGERADA POC 08/CP/B/25	2025/02/17	6.783,00	8.343,09	2025/03/28	2025/02/28	CP	N					2025/07/18	8.343,09						8.343,09	8.343,09				8.343,09	11241418			
504106791	OLISEBIO - P&F-FABRICADOS DE BEYAO, S.A.	B	RCC 201/2025	Aquisição de diverso material construção por lotes, na modalidade de fornecimento contínuo Proc.51/CPM/B/25	2025/04/15	9.000,00	11.070,00	2027/04/14	2025/04/15	CPM	N					2025/08/01	852,50						852,50	852,50				852,50	15240159			
501075666	HUMBERTO POÇAS, S.A.	B	RCC 462/2024	Aquisição de tubagem e acessórios PEAD e PVC para a intervenção na Praça Cristiano Schumann	2024/10/28	5.377,82	6.614,72	2024/11/05	2024/10/31	AD	N					2024/12/27								6.614,72				6.614,72	11045206			
503265390	BIOGERM, S.A.	B	RCC 465/2025	Aquisição de Meios de Cultura para Análises Microbiológicas de Águas, em regime de fornecimento contínuo - POC N.º 203/CP/B/25/2025	2025/08/29	6.155,40	7.571,14	2027/09/02	2025/09/02	CP	N					2025/11/25	409,10						409,10	409,10				409,10	15533074			
508831989	Olmaz - Artigos de Papelaria, Lda	B	RCC 616/25	Aquisição de Consumíveis - Papel, na modalidade de Fornecimento Contínuo - 298/CP/B/25	2025/12/29	3.000,00	3.690,00	2026/12/30	2025/12/30	CP	N					2026/01/02														17295722		
503265390	BIOGERM, S.A.	B	xx	Meios de cultura preparados	2022/07/25	8.244,80	10.141,10	2022/07/25	2022/07/25	CP	N																					
500906940	EPAL - EMPRESA PORTUGUESA DAS ÁGUAS LIVRES, S.A.	CS	19/2024	PAQ Aquisição de Água c/ TRH incluída para os anos de 2024 a 2028	1998/08/05	1.512.613,69	1.603.370,51	2028/08/04	1998/08/05	X	N					2024/03/04	362.308,39						362.308,39	685.612,27				685.612,27		Proedimento 175/CP/B/22/2022 - substituída pelo MCD 298 contrato de 25 anos a partir da assinatura do contrato e renovado por períodos de 5 anos (n.º 1 da cláusula 10.ª) contrato de 25 anos a partir da assinatura do contrato e renovado por períodos de 5 anos (n.º 1 da cláusula 10.ª)		
500906940	EPAL - EMPRESA PORTUGUESA DAS ÁGUAS LIVRES, S.A.	CS	41/2022	PPD Aquisição de Água c/ TRH incluída para os anos de 2022 a 2023	1998/08/05	642.351,70	680.892,80	2028/08/04	1998/08/05	X	N					2022/02/24								668.524,24				668.524,24				
513606181	ADCI - ÁGUAS DO CENTRO LITORAL, S.A.	CS	43/2022	PPD Serviços de Recolha e Tratamento de Efluentes para 2022 a 2025	2015/06/30	14.342.749,31	15.203.314,27	2045/06/29	2015/06/30	X	N					2022/03/21	4.039.354,93						4.039.354,93	15.122.016,26				15.122.016,26	15377007			
513606181	ADCI - ÁGUAS DO CENTRO LITORAL, S.A.	CS	45/2022	PPD Aquisição de Água para os anos de 2022 a 2025	2015/06/30	14.605.692,12	15.482.033,65	2045/06/29	2015/06/30	X	N					2022/02/23	4.035.846,35						4.035.846,35	15.417.039,24				15.417.039,24				
TOTAL						40.655.567,95	44.631.390,98									10.401.236,12							103.472,97				10.504.709,09	38.593.911,49	173.583,96	156.056,67	38.923.552,12	

Tipo de Consulta : Todos, com excepção dos anulados e arquivados Nomenclatura Modalidade Adjudicação : CCP Excluir os contratos diversos : S Excluir as modalidades no âmbito do COVID : S Considerar as observações : S

ENTIDADE I	CONTRATO I	Tipo Z	Objeto	Data	Valor do Contrato	Preço Contratual	Prazo de Execução	Início de Execução (física)	Proc. Contr. Z	Mod Adj	Comunicação ao TC (data)				VISTO DO T.C.	Data do primeiro pagamento início da execução financeira	PAGAMENTOS NO PERÍODO (€)					PAGAMENTOS ACUMULADOS (€)					Código de Identificação no Base.Gov.	Observações			
											MECP Lei nº 30/2021	Contratos adicionais	Contratos COVID-19	N.º Reg.			Trabalhos Normais	Revisão de Preços	Trabalhos / serviços / fornecimentos complementares	Trabalhos de suprimento de erros e omissões	Outros trab., incluindo os trab. a menos	Total	Trabalhos Normais	Revisão de Preços	Trabalhos / serviços / fornecimentos complementares	Trabalhos de suprimento de erros e omissões			Outros trab., incluindo os trab. a menos	Total	
501157344	Oliveiras, S A Engenharia e Construção	E	111/2025	Abatimento surgido no Largo 5 de Outubro em Leira - 331/AD/2/25	2025/12/17	18.573,00	19.687,38	2025/12/31	2025/12/24	AD	N																16396809				
501436162	CONTEC - CONSTRUÇÃO E ENGENHARIA, S.A	E	12/2021	Remodelação das redes de abastecimento de água e de drenagem na Avenida Nossa Senhora de Fátima-Fase Complementar-Proc:125/CP/B/21-SAS 479	2021/04/19	149.239,18	149.239,18	2021/10/13	2021/06/15	CP	N				2021/07/29														149.239,18		
501583173	JOAQUIM RODRIGUES DA SILVA & FILHOS LDA	E	13/2021	Remodelação das redes de abastecimento de água e de drenagem de águas residuais na avenida General Humberto Delgado-Fase Complementar-Proc:121/CP/E21-SAS478	2021/04/15	149.640,00	149.640,00	2021/09/30	2021/06/02	CP	N				2021/07/29														149.640,00		
501583173	JOAQUIM RODRIGUES DA SILVA & FILHOS LDA	E	13/2021 R.	Remodelação das redes de abastecimento de água e de drenagem de águas residuais na Avenida General Humberto Delgado - Fase Complementar SAS 478/21 - Revisão de Preços	2022/08/23	13.293,59	13.293,59	2022/07/26	2022/07/26	CP	R				2022/12/02														13.293,59		
502345144	APLITINTA - PROTEÇÃO E REVESTIMENTOS DE BETÃO, LDA	E	13/2024	Reabilitação de Reservatórios de Arrabal, Soutocico, Sobral, Feijão e Palheiros - SAS 525/23	2024/03/12	99.153,30	105.102,50	2024/09/07	2024/04/11	CPM	N				2024/05/24	2.638,60													105.102,50	10624148	
502345144	APLITINTA - PROTEÇÃO E REVESTIMENTOS DE BETÃO, LDA	E	13/2024 R.P.	Reabilitação de Reservatórios de Arrabal, Soutocico, Sobral, Feijão e Palheiros - SAS 525/23 - Revisão de Preços	2025/10/02	1.337,52	1.337,52	2025/09/16	2025/09/16	CPM	R																				
502345144	APLITINTA - PROTEÇÃO E REVESTIMENTOS DE BETÃO, LDA	E	13/2024 RP	Reabilitação de Reservatórios de Arrabal, Soutocico, Sobral, Feijão e Palheiros - SAS 525/23 - Revisão de preços	2025/09/16	1.337,52	1.337,52	2025/09/16	2025/09/16	CPM	R																				
504225286	Manoel Conceição Antunes, Construções e Obras Públicas, SA	E	134/2022 OML	Requalificação da Rua da Bajouca (DM 531) entre a EM109 e o Parque Industrial de Monte Redondo SAS 450/21-2	2022/07/04	105.398,65	105.398,65	2024/07/11	2023/01/18	CPM	N			1016	2022/09/06	2023/04/27	8.334,33												105.397,02	9362004	Empreitada conjunto com a OML
500695024	CONSTRUÇÕES VIEIRA MENDES, LDA	E	137/2023 OML	Requalificação da Rua Nossa Senhora das Dores Ó Boa Vista Ó Fase 1 - SAS 514/22 Grupo V - Rede de Coletores dos Lugares de Monte Agudo, Lameira e Riba d'Áves - Pavimentações gerais de arruamentos intervenionados-Proc:63/CP/B/21-SAS 476	2023/07/17	497.805,37	497.805,37	2025/06/20	2024/02/05	CPM	N			409	2024/01/05	2024/04/02	111.456,90												433.299,34	10174594	Empreitada conjunto com a OML
500870578	Matos & Neves, Lda	E	15/2021	Grupo V - Rede de Coletores dos Lugares de Monte Agudo, Lameira e Riba d'Áves - Pavimentações gerais de arruamentos intervenionados-SAS 476	2021/05/10	238.870,00	253.202,20	2021/11/29	2021/06/25	CPM	N				2021/09/23														253.202,20		
500870578	Matos & Neves, Lda	E	15/2021 R.	Grupo V - Rede de Coletores dos Lugares de Monte Agudo, Lameira e Riba d'Áves - Pavimentações gerais de arruamentos intervenionados-SAS 476	2022/10/25	25.704,21	27.331,26	2022/07/12	2022/07/12	CPM	R				2022/12/02														27.331,26		
502405472	ERTALFLOR - EXPLORAÇÃO DE PEDREIRAS, LDA	E	15/2025	Rede de Saneamento no Largo da Igreja do Vale da Pedra	2025/03/18	14.566,73	15.440,73	2025/07/20	2025/05/20	AD	N																				
500870578	Matos & Neves, Lda	E	150/2019	Prolongamentos de Redes de Abastecimento de Água e de Drenagem Doméstica e Reparimentações gerais de arruamentos intervenionados-(2019/300.10.011/5)	2021/09/30	147.231,36	147.231,36	2020/04/07	2020/01/27	CP	N																		141.274,65		salda em 2021
513200606	HYTEC - Soluções Ambientais, SA	E	163/2020	Remodelações da ETR de São Romão-2ª Fase, Chaiampi-1C3, R Conqueiros, BEA Casal Claros e BEA Vale Fonte-(2019/350.10.600/144)	2021/09/29	111.732,50	111.732,50	2021/04/02	2020/05/28	CPM	N				2020/09/25														111.732,21		
502874074	Construções António Leal, Sa	E	17/2018	Reposição contínua de pavimentos betuminosos 2017-2018-(APROV/18/00004) - SAS 421	2024/08/13	5.679,86	5.679,86	2024/08/13	2024/08/13	AD	R				2024/12/13													5.182,32			
514555548	SIMÕES E MORADO - ENGENHARIA E CONSTRUÇÃO, LDA	E	17/2021	Rede de drenagem de águas residuais domésticas-rua Casal da Lapinha e rua Nova - Lapinha - Arrabal - Proc:47/CP/W/21 - SAS 477	2021/05/27	143.176,32	151.766,90	2022/08/29	2021/08/27	CPM	N				2021/11/04														137.169,98		
				TOTAL		48.099.749,87	47.814.053,44									10.807.605,30		103.472,97										41.515.704,97			

Tipo de Consulta : Todos, com exceção dos anulados e arquivados Nomenclatura Modalidade Adjudicação : CCP Excluir os contratos diversos : S Excluir as modalidades no âmbito do COVID : S Considerar as observações : S

Table with columns: ENTIDADE I, Denominação, Tipo Z, Objeto, Data, Valor do Contrato, Preço Contratual, Prazo de Execução, Início de Execução (física), Proc. Contr. Z, Mod. Adj., Comunicação ao TC (data), VISTO DO T.C., Data do primeiro pagamento início da execução financeira, PAGAMENTOS NO PERÍODO (€), PAGAMENTOS ACUMULADOS (€), Código de Identificação no Base.Gov., Observações. Rows include various contractors like SIMÕES E MORADO, JOSÉ MARQUES GRACIO, S.A., ALCONSTROI - LDA, Matos & Neves, Lda, PINTO & BRAL, Lda, SONDALIS - CAPTAÇÃO DE ÁGUA, LDA, CIMALBA - CONSTRUÇÕES DA BATALHA S.A., and PINTO & BRAL, Lda.

Tipo de Consulta : Todos, com exceção dos anulados e arquivados Nomenclatura Modalidade Adjudicação : CCP Excluir os contratos diversos : S Excluir as modalidades no âmbito do COVID : S Considerar as observações : S

ENTIDADE I		CONTRATO I										Comunicação ao TC (data)		VISTO DO T.C.		PAGAMENTOS NO PERÍODO (€)						PAGAMENTOS ACUMULADOS (€)						Código de Identificação no Base Gov.	Observações		
NIPC	Denominação	Tipo Z	Objeto	Data	Valor do Contrato	Preço Contratual	Prazo de Execução	Início de Execução (física)	Proc. Contr. Z	Mod. Adj	MEDC Lei n.º 30/2021	Contratos adicionais	Contratos COVID-19	N.º Reg.	Data	Data do primeiro pagamento início da execução financeira	Trabalhos Normais	Revisão de Preços	Trabalhos / serviços / fornecimentos complementares	Trabalhos de suprimento de erros e omissões	Outros trab., incluindo os trab. a menos	Total	Trabalhos Normais	Revisão de Preços	Trabalhos / serviços / fornecimentos complementares	Trabalhos de suprimento de erros e omissões	Outros trab., incluindo os trab. a menos			Total	
500411620	PINTO & BRAS, LDA	E	20/2023 RP	"Remodelação de Redes de Abastecimento de Água: 1 0 Rede de Distribuição do RE Casal da Quinta; 2 0 Rede de Distribuição da Mourá e Casal da Cortiça" - SAS 517 - Revisão Preços	2025/05/27	4.621,74	4.621,74	2025/12/09	2025/05/26	CPM	R					2025/12/16		4.621,74					4.621,74		4.621,74				4.621,74		
500695024	CONSTRUÇÕES VIEIRA MENDES, LDA	E	21/2019	Prolongamentos e remodelações de redes de drenagem doméstica e de abastecimento de água em 2018-2019-(Aprov.18/00351)	2021/09/29	347.139,04	347.139,04	2021/08/26	2019/10/31	CPM	N					2020/07/31							137.491,06					137.491,06			
500411620	PINTO & BRAS, LDA	E	21/2025	Rede de Drenagem de Águas Residuais Domésticas - Rua Campo de Futebol 0 Bajouca - TC Preços Contractuais	2025/03/18	13.046,16	13.046,16	2025/05/19	2025/03/18	CPM	T					2025/05/19			13.046,16				13.046,16					13.046,16	15299373		
514555548	SIMÕES E MORADO - ENGENHARIA E CONSTRUÇÃO, LDA	E	22/2023	Execução de ramais domiciliários e prolongamentos de redes no concelho de Leiria 2023-2024 - SAS 518/23	2023/08/22	309.349,65	309.349,65	2024/10/09	2023/09/01	CPM	N					2023/11/08	26.819,13						26.819,13					309.349,71	10266046		
500738793	JOSÉ MARQUES GRÁCIO, S.A.	E	23/2016	Rede de Drenagem da Bacia 30- Lugar de Sismaria (Aprov.16/00020)	2021/12/04	726.000,00	726.000,00	2021/02/17	2017/06/23	CPM	N			2564	2017/03/14	2017/08/11							762.081,64					762.081,64			
504870475	LUSOSIÓ - CONSTRUÇÕES, S.A..	E	23/2020	Rede de Drenagem de Águas Residuais Domésticas dos Lugares de Tuberal, Opeia e Freiria - Parte Restante - 2020/300.10.101/0-SAS463	2021/01/19	208.000,00	220.480,00	2021/07/15	2020/09/16	CPM	N					2020/12/21							181.815,50					181.815,50			
504870475	LUSOSIÓ - CONSTRUÇÕES, S.A..	E	23/2020 R.	Rede de drenagem de águas residuais domésticas dos Lugares de Tuberal, Opeia e Freiria - parte restante SAS 463 - Revisão de Preços	2022/08/23	7.896,59	8.370,38	2022/05/17	2022/05/17	CPM	R					2022/08/11							8.360,78					8.360,78			
504870475	LUSOSIÓ - CONSTRUÇÕES, S.A..	E	23/2021	Rede de drenagem de águas residuais doméstica dos Lugares de Raposeira, Vale da Raposeira e Lameira - Proc:128/CPM/21-SAS482	2021/07/02	810.606,00	859.242,36	2023/05/06	2021/08/02	CPM	N				1527	2022/02/02	2022/06/07						832.664,71					832.664,71	7752698		
504870475	LUSOSIÓ - CONSTRUÇÕES, S.A..	E	23/2021 R.	Rede de drenagem de águas residuais doméstica dos Lugares de Raposeira, Vale da Raposeira e Lameira - SAS482 - Revisão Preços	2022/10/26	52.065,11	55.401,02	2022/11/02	2022/11/02	CPM	R					2022/12/14							55.401,02					55.401,02			
504870475	LUSOSIÓ - CONSTRUÇÕES, S.A..	E	23/2021 R.P.2	Rede de drenagem de águas residuais doméstica dos Lugares de Raposeira, Vale da Raposeira e Lameira - Revisão de Preços 2 -SAS482	2024/04/02	80.756,10	85.601,47	2024/04/02	2024/04/02	CPM	R					2024/06/17							85.601,47					85.601,47			
500799784	Aquaria - Gabinete de Estudos e Projetos de Obras, Lda	E	23/2024	Projeto de Requalificação Urbanística da Zona Industrial dos Andrinos SAS 523 23	2024/03/05	147.900,00	164.908,50	2024/09/11	2024/04/23	CP	N					2024/10/01							67.883,70					67.883,70	10744011		
516438433	EDUWAC - ENERGY CONSULTING, UNIPessoal LDA.	E	24/2024	Aquisição de serviços de fiscalização da empreitada: "Laboratório de qualidade dos SMAS de Leiria - Requalificação dos Sistemas BVAC e instalação fotovoltaica" - SAS 520/23 2 (Proc. n.º 35/AD/0/24)	2024/04/15	12.450,00	15.313,52	2024/08/13	2024/04/15	AD	N					2024/05/24							15.313,52					15.313,52	10669793		
500073800	LENA ENGENHARIA E CONSTRUÇÕES, S.A.	E	25/2023	Construção da Conduta Adutora Monte Redondo Praia do Pedregão - 2020/300.10.101/30-SAS470 - Trabalhos complementares	2023/10/18	212.385,55	212.385,55	2023/12/17	2023/10/18	AD	T					2023/11/29													7353705		
502874074	Construções António Leal, Sa	E	26/2017 R.P.	Prolongamento e Remodelação de Redes de Drenagem Doméstica e de Abastecimento de Água - 2017 - Fase I - Revisão de Preços	2023/10/31	212,12	212,12	2023/10/31	2023/10/31	AD	R					2024/06/17							212,12					212,12			
500870578	Matos & Neves, Lda	E	266/267 CML	Requalificação e beneficiação de diversos arruamentos no Concelho de Leiria - Lote 3 e Lote 4. SAS 511/22	2022/11/24	100.641,60	100.641,60	2023/11/01	2023/03/06	CPM	N				4726	2023/02/14	2023/04/07						62.213,69					62.213,69	9619656	Visto n.º4726 e 4727 /2023; Emolumentos n.º 34171320 e 349172514 no dia 15-05-2023	
				TOTAL		53.436.747,94	53.244.630,57									10.834.424,43	4.621,74	116.519,13				10.955.565,30	45.398.818,99	563.950,41	169.102,83		46.131.872,23				

Tipo de Consulta : Todos, com excepção dos anulados e arquivados
Nomenclatura Modalidade Adjudicação : CCP Excluir os contratos diversos : S Excluir as modalidades no âmbito do COVID : S Considerar as observações : S

ENTIDADE Z		CONTRATO Z										PAGAMENTOS NO PERÍODO (€)					PAGAMENTOS ACUMULADOS (€)					Código de Identificação no Base Gov.	Observações			
NIPC	Denominação	Tipo Z	Objeto	Data	Valor do Contrato	Preço Contratual	Prazo de Execução	Início de Execução (física)	Proc. Contr. Z	Mod. Adj.	Comunicação ao TC (data)	VISTO DO T.C.	Data do primeiro pagamento início da execução financeira	Trabalhos Normais	Revisão de Preços	Trabalhos / serviços / fornecimentos complementares	Trabalhos de suprimento de erros e omissões	Outros trab., incluindo os trab. a menos	Total	Trabalhos Normais	Revisão de Preços			Trabalhos / serviços / fornecimentos complementares	Trabalhos de suprimento de erros e omissões	Outros trab., incluindo os trab. a menos
507224370	Imobrunés - Empreendimentos Imobiliários, S.a.	E	27/2019	Prolongamentos de redes de drenagem doméstica e reparações gerais de arranquos interencionados - (EMP19/00011)	2021/09/29	144.044,00	152.686,64	2020/07/03	2019/08/08	CP	N									73.033,10					73.033,10	salda da em 2021
500411620	PINTO & BRAD, LDA	E	27/2022	Prolongamentos Redes de Abastecimento de Água e Drenagem Doméstica e Ramais Domiciliários 2021 - 2022. SAS 499/21	2022/04/18	342.007,62	342.007,62	2023/05/12	2022/05/12	CPM	N		2022/06/29							342.007,62					342.007,62	
500411620	PINTO & BRAD, LDA	E	27/2022 R. P.	1 Prolongamentos Redes de Abastecimento de Água e Drenagem Doméstica e Ramais Domiciliários 2021 - 2022. SAS 499/21 - Revisão Preços 1	2023/02/07	32.588,23	32.588,23	2023/02/07	2023/02/07	CPM	R															
502874074	Construções António Leal, Sa	E	28/2016 R.P.	Prolongamento e Remodelações de Redes de Drenagem Doméstica e de Abastecimento de Água em 2016 - Revisão de Preços	2023/10/31	1.428,92	1.428,92	2023/10/31	2023/10/31	CP	R		2024/06/17							1.428,92					1.428,92	
515457094	ALEXANDRE & VILA, LDA	E	28/2021	Prolongamentos de Redes de Abastecimento de Água e de Drenagem Doméstica e Ramais Domiciliários em 2021 - Procc 190/CP/E/21 - SAS488	2021/07/26	148.974,50	148.974,50	2022/10/18	2021/08/23	CP	N		2021/09/23							148.974,50					148.974,50	
515457094	ALEXANDRE & VILA, LDA	E	28/2021 R.	Prolongamentos de Redes de Abastecimento de Água e de Drenagem Doméstica e Ramais Domiciliários em 2021 - SAS 488 - Revisão de Preços	2023/01/05	6.497,42	6.497,42	2022/10/18	2022/10/18	CP	R		2022/12/29							6.497,42					6.497,42	
502874074	Construções António Leal, Sa	E	28/2023	GRUPO III - REDE DE COLETORES DOS LUGARES DE OUTEIRO DAS BARROÇAS E PINGARELHOS - 1ª FASE - LUGARES DE OUTEIRO DAS BARROÇAS, ALCANTARIA, MATA E FIGUEIRAS (PARTE) - PAVIMENTAÇÕES GERAIS DE ARGUMENTOS	2023/10/04	96.490,00	102.279,40	2023/12/08	2023/10/09	CPM	N		2023/11/29							102.279,40	10276361				102.279,40	
502874074	Construções António Leal, Sa	E	28/2023 R.P.	GRUPO III - REDE DE COLETORES DOS LUGARES DE OUTEIRO DAS BARROÇAS E PINGARELHOS - 1ª FASE - LUGARES DE OUTEIRO DAS BARROÇAS, ALCANTARIA, MATA E FIGUEIRAS (PARTE) - PAVIMENTAÇÕES GERAIS DE - REVISÃO DE	2024/04/19	5.986,74	5.986,74	2024/04/30	2024/04/09	AD	R		2024/11/13							5.986,74					5.986,74	
501436162	CONTEC - CONSTRUÇÃO E ENGENHARIA, S.A	E	29/2021	Execução de fornecimento alternativo no âmbito da repulificação urbana da Avenida Nossa Senhora de Fátima e General Humberto Delgado - Fase 5 - Procc:152/AD/ED1-SAS481	2021/07/19	19.911,00	19.911,00	2021/09/29	2021/08/30	AD	N		2021/09/21							19.911,00					19.911,00	
501436162	CONTEC - CONSTRUÇÃO E ENGENHARIA, S.A	E	29/2021 R.P 1	Execução de fornecimento alternativo no âmbito da repulificação urbana da Avenida Nossa Senhora de Fátima e General Humberto Delgado - Fase 5-SAS481 - Revisão de preços	2023/12/12	727,97	727,97	2023/12/12	2023/12/12	AD	R															
504970475	LUSOSIÓ - CONSTRUÇÕES, S.A..	E	3/2022	Rede de Drenagem de Águas Residuais Domésticas dos Lugares de Tubaral, Opeia, Freiria - Parte Restante - SAS 463 - Trabalhos complementares	2021/10/01	24.444,00	25.910,64	2022/04/02	2022/01/31	AD	T		2022/03/04							24.628,63					24.628,63	
504970475	LUSOSIÓ - CONSTRUÇÕES, S.A..	E	3/2022 R.	Rede de Drenagem de Águas Residuais Domésticas dos Lugares de Tubaral, Opeia, Freiria - Parte Restante - SAS 463 - Trabalhos complementares - Revisão de Preços	2022/08/23	4.384,52	4.647,59	2022/05/17	2022/05/17	CPM	R		2022/08/11							4.647,59					4.647,59	
513200406	BZTEC - Soluções Ambientais, SA	E	30/2023	Estação Elevatória de Águas Residuais Domésticas (ERAD) Freiria - Caramujeira - SAS 516/23-2	2023/10/17	103.273,13	109.469,52	2024/09/24	2023/11/10	CPM	N		2024/03/19							100.792,08					100.792,08	10297901
TOTAL						54.367.167,12	54.197.746,76							10.834.424,43	4.621,74	116.519,13			10.955.565,30	46.185.816,69	582.511,08	193.731,46		46.962.059,23		

Tipo de Consulta : Todos, com excepção dos anulados e arquivados Nomenclatura Modalidade Adjudicação : CCP Excluir os contratos diversos : S Excluir as modalidades no âmbito do COVID : S Considerar as observações : S

ENTIDADE	CONTRATO	Tipo Z	Objeto	Data	Valor do Contrato	Preço Contratual	Prazo de Execução	Início de Execução (física)	Proc. Contr. Z	Mod. Adj	Comunicação ao TC (data)			VISTO DO T.C.		PAGAMENTOS NO PERÍODO (€)					PAGAMENTOS ACUMULADOS (€)					Código de Identificação no Base Gov.	Observações	
											MECP Lei nº 30/2021	Contratos adicionais	Contratos COVID-19	N.º Reg.	Data	Data do primeiro pagamento início da execução financeira	Trabalhos Normais	Revisão de Preços	Trabalhos / serviços / fornecimentos complementares	Trabalhos de suprimento de erros e omissões	Outros trab., incluindo os trab. a menos	Total	Trabalhos Normais	Revisão de Preços	Trabalhos / serviços / fornecimentos complementares			Trabalhos de suprimento de erros e omissões
513200606	H2PTC - Soluções Ambientais, SA	E	30/2023 RP	Estação Elevatória de Águas Residuais Domésticas (ERARD) Freiria - Caranquejeira SAS 516/23	2025/04/10	2.194,47	2.326,14	2025/09/27	2025/04/15	CPM	R				2025/11/17		2.326,14							2.326,14				
51455548	STIMES E MORADO - ENGENHARIA E CONSTRUÇÃO, LDA	E	31/2020	Prolongamentos de Redes e Ramais Domiciliários (2019/300.10.011/4)	2021/09/30	147.695,40	147.695,40	2021/02/27	2020/04/23	CP	N				2020/06/17								147.695,22				147.695,22	
500695024	CONSTRUÇÕES VIEIRA MENDES, LDA	E	32/2017	Grupo V - Rede coletores dos lugares de Monte Agudo, Lameira e Biba D'Áves-(APROV17/00013)-SAS411	2021/09/29	957.712,48	957.712,48	2021/02/23	2017/12/19	CPM	N		3883	2017/12/28	2018/05/30								951.601,65				951.601,65	
500411620	PINYO & BRAS, LDA	E	32/2024	Redes de Abastecimento de Água e de Drenagem de Águas Residuais Domésticas e Requalificação do Arruamento - Troço da Rua Principal no Lugar de Figueiras 60/CPM/24 SAS 536/24	2024/05/02	748.562,05	748.562,05	2026/09/27	2024/07/10	CPM	N				2025/06/29	2025/01/02		273.397,59					273.397,59		273.397,59		10851763	
502874074	Construções António Leal, Sa	E	33/2017	Rede de drenagem da bacia 33 - Lugares de Moita da Roda e Conqueiros-(APROV17/00025)-SAS413	2021/09/29	866.541,84	866.541,84	2021/02/26	2018/01/26	CPM	N		60	2018/05/11	2018/10/16								866.737,82				866.737,82	
503621021	WATERBETLIS - BETONILHAS DO LIS, LDA	E	33/2025	Remodelação de Sistemas de Abastecimento de Água - Rede de distribuição de Almoínhas SAS 556/2025	2025/04/24	165.878,09	165.878,09	2025/11/26	2025/05/26	CPM	N				2025/10/07			51.218,08					51.218,08				51.218,08	15013772
502874074	Construções António Leal, Sa	E	34/2017 R.	Rede de drenagem da bacia 33 - Lugares de Moita da Roda e Conqueiros -SAS 413/17 - Revisão de Preços	2022/08/23	64.407,75	64.407,75	2022/03/22	2022/03/22	CPM	R				2022/04/04						64.407,75				64.407,75			
513200606	H2PTC - Soluções Ambientais, SA	E	34/2022	Remodelações dos Reservatórios do Feijão, Sobral, Arrabal, Soutocico, Palheirinhos e Estação Elevatória de Águas Residuais da Praia Pedrógão. SAS 491/21	2022/07/14	232.828,87	232.828,87	2025/01/04	2022/08/12	CPM	N				2023/06/19								232.828,87				232.828,87	9376920
500411620	PINYO & BRAS, LDA	E	35/2019	Rede de drenagem de águas residuais domésticas dos Lugares de Boavista (parte), Fonte do Oleiro,... e alargamento de pontão em Fonte do oleiro - (2019/300.10.011/1)-SAS449	2021/09/30	534.804,65	566.892,93	2023/01/10	2019/12/04	CPM	N		3964	2020/05/13	2020/10/02								442.692,38				442.692,38	
500411620	PINYO & BRAS, LDA	E	35/2019 R.P. 1	Rede de drenagem de águas residuais domésticas dos Lugares de Boavista (parte), Fonte do Oleiro,... e alargamento de pontão em Fonte do Oleiro - SAS 449 -revisão de Preços 1	2023/02/07	33.978,75	36.017,48	2023/02/07	2023/02/07	CPM	R																	
516609777	ALÇADO LATERAL 0 ENERGIA UNIPESSOAL, LDA	E	35/2022	Prolongamentos de Redes de Abastecimento de Água e de Drenagem Doméstica e Ramais Domiciliários em 2022. SAS 503/22	2022/07/14	148.666,71	148.666,71	2023/04/10	2022/07/14	CP	N				2022/09/09								148.573,57				148.573,57	9376950
504225286	Manoel Conceição Antunes, Construções e Obras Públicas, SA	E	35/2024	Rede de Drenagem de Águas Residuais Domésticas em Arroeira e Requalificação da EN 109-9 entre Arroeira e Coimbra - Monte Redondo - SAS 537/24	2024/07/15	478.440,20	507.146,61	2026/10/19	2024/07/16	CPM	N				2025/06/29	2025/01/02		65.078,79					65.078,79				65.078,79	10851713
500411620	PINYO & BRAS, LDA	E	36/2024	Execução de ramais domiciliários e prolongamentos de redes no concelho de Leiria em 2024/25 - Lote 1 (Zona Norte) - SAS 536/24	2024/04/24	304.509,65	304.509,65	2025/12/20	2024/07/01	CPM	N				2024/09/26				48.362,55				48.362,55				304.509,65	10888062
51455548	STIMES E MORADO - ENGENHARIA E CONSTRUÇÃO, LDA	E	37/2024	Execução de ramais domiciliários e prolongamentos de redes no concelho de Leiria em 2024/25 - Lote 2 (Zona Sul) - SAS 536/24	2024/06/28	328.112,57	328.112,57	2025/12/31	2024/07/01	CPM	N				2024/08/27								202.257,57				280.137,45	10888145
500411620	PINYO & BRAS, LDA	E	38/2021	Rede de águas residuais domésticas nos lugares de Colónia Agrícola, Portela da Meta, Mata (parte), Casal do Pilha e Alcaidaria (parte) 0 Freguesia de Milagres - Proc:160/CPM/21-SAS465	2021/09/09	990.138,07	1.049.546,35	2024/11/14	2021/10/08	CPM	N			2194	2022/03/15	2022/07/27							130.407,60				892.338,45	7835051
				TOTAL		60.371.638,67	60.324.591,68										11.605.146,61	6.947,88	116.519,13				11.728.613,62	50.842.626,19	649.244,97	193.731,46	51.685.802,62	

Tipo de Consulta : Todos, com excepção dos anulados e arquivados Nomenclatura Modalidade Adjudicação : OCP Excluir os contratos diversos : S Excluir as modalidades no âmbito do COVID : S Considerar as observações : S

ENTIDADE Z		CONTRATO Z										Comunicação ao TC (data)		VISTO DO T.C.	Data do primeiro pagamento início da execução financeira	PAGAMENTOS NO PERÍODO (€)					PAGAMENTOS ACUMULADOS (€)					Código de Identificação no Base.Gov.	Observações			
NIPC	Denominação	Tipo Z	Objeto	Data	Valor do Contrato	Preço Contratual	Prazo de Execução	Início de Execução (física)	Proc. Contr. Z	Mod. Adj.	MECP Lei nº 30/2021	Contratos adicionais	Contratos COVID-19	N.º Reg.	Data	Trabalhos Normais	Revisão de Preços	Trabalhos / serviços / fornecimentos complementares	Trabalhos de suprimento de erros e omissões	Outros trab., incluindo os trab. a menos	Total	Trabalhos Normais	Revisão de Preços	Trabalhos / serviços / fornecimentos complementares	Trabalhos de suprimento de erros e omissões	Outros trab., incluindo os trab. a menos	Total			
51455548	SIMÕES E MORADO - ENGENHARIA E CONSTRUÇÃO, LDA	E	38/2024	Execução de ramais domiciliários e prolongamentos de redes no concelho de Leiria 2023-2024 - Trabalhos Complementares - SAS18/23 2	2024/07/25	87.515,47	87.515,47	2025/02/02	2024/08/06	AD	T					2024/08/27			6.284,33			6.284,33			87.515,47			87.515,47	10266046	
504870475	LUOSIÓ - CONSTRUÇÕES, S.A..	E	39/2019	Rede de Drenagem Águas Residuais. Dom. dos Lugares Monte Redondo (Parte) à e Reabilitação Rede de Distribuição Água do Reservatório. de Monte Redondo.(Zona Alta) - Emp/19/0006-SAS454	2019/12/10	2.963.259,99	2.963.259,99	2023/05/03	2020/01/09	CPW	N			58	2020/06/23	2020/10/23						2.766.440,48					2.766.440,48	6130185	Deu lugar aos compromissos n.ºs 2937 e 2938 de 2020; conc. pub. internacional	
504870475	LUOSIÓ - CONSTRUÇÕES, S.A..	E	39/2019 R. 1	Rede de Drenagem de águas residuais domésticas dos Lugares de Monte Redondo (Parte)... e reabilitação da rede de distribuição de água do reservatório de Monte Redondo - SAS 454 - Revisão de Preços 1	2023/01/05	63.625,51	63.625,51	2022/04/05	2022/04/05	CPW	R					2022/04/19							63.625,51			63.625,51				
504870475	LUOSIÓ - CONSTRUÇÕES, S.A..	E	39/2019 R. 2	Rede de Drenagem Águas Residuais. Dom. dos Lugares Monte Redondo (Parte) à e Reabilitação Rede de Distribuição Água do Reservatório. de Monte Redondo.(Zona Alta) - SAS454 Revisão de Preços 2	2022/12/23	91.460,72	91.460,72	2022/12/27	2022/12/27	CPW	R					2022/12/24							91.460,72			91.460,72				
504870475	LUOSIÓ - CONSTRUÇÕES, S.A..	E	39/2019 R. 3	Rede de Drenagem de águas residuais domésticas dos Lugares de Monte Redondo (Parte)... e reabilitação da rede de distribuição de água do reservatório de Monte Redondo - SAS 454 - Revisão de Preços 3	2023/12/12	33.815,59	33.815,59	2023/12/12	2023/12/12	CPW	R					2023/12/29							33.815,59			33.815,59				
504870475	LUOSIÓ - CONSTRUÇÕES, S.A..	E	39/2019 RPE	Rede de Drenagem de águas residuais domésticas dos Lugares de Monte Redondo (Parte)... e reabilitação da rede de distribuição de água do reservatório de Monte Redondo - SAS 454 - Revisão de Preços Ext	2024/09/17	434.773,07	434.773,07	2024/09/17	2024/09/17	CPW	R					2024/12/18							434.773,07			434.773,07				
504225286	Manuel Conceição Antunes, Construções e Obras Públicas, SA	E	39/2021	Requalificação Rua Nossa Senhora da Piedade - Rede de abastecimento de água e rede de drenagem de águas residuais - U.F. Colmeias e Memória - Proc: rº153/CR/B/21	2021/08/09	148.127,57	148.127,57	2022/01/08	2021/09/10	CP	N					2021/11/26							148.127,57			148.127,57				
504225286	Manuel Conceição Antunes, Construções e Obras Públicas, SA	E	39/2021 RP	REQUALIFICAÇÃO DA RUA NOSSA SENHORA DA PIEDADE - REDE DE ABASTECIMENTO DE ÁGUA E REDE DE DRENAGEM DE ÁGUAS RESIDUAIS- U.F. COLMEIAS E MEMÓRIA - RP	2023/12/12	5.777,83	5.777,83	2023/12/12	2023/12/12	CP	R					2024/11/26							5.777,83			5.777,83				
504225286	Manuel Conceição Antunes, Construções e Obras Públicas, SA	E	39/2021 RP 1	Requalificação Rua Nossa Senhora da Piedade - Rede de abastecimento de água e rede de drenagem de águas residuais - U.F. Colmeias e Memória - SAS 487/21 - Revisão preços	2023/09/07	1.000,00	1.000,00	2023/09/07	2023/09/07	CP	R																			
504865841	M.G. FERREIRA - PINTURA E CONSTRUÇÃO CIVIL, LDA	E	39/2022	Substituição de pavimento no piso 3 do Edifício Sede dos SMS de Leiria - SAS 504/22	2022/06/28	21.802,14	21.802,14	2023/03/20	2022/09/21	AD	N					2022/11/16							21.802,14			21.802,14				
500023727	ANTÓNIO EMÍLIO GOMES & FILHOS, LDA	E	40/2018 R.	Rede de Colectores nos lugares de S. Miguel, Chã da Laranjeira e Assento - SAS 419/18 - Revisão de preços	2022/08/23	27.712,72	27.712,72	2022/02/08	2022/02/08	CPW	R					2022/04/26							27.712,72			27.712,72				
513074961	ALCONSTROI - LDA	E	41/2018 R.	Prolongamentos de Redes de Abastecimento de Água e de Drenagem Doméstica em 2018 - SAS 426 - Revisão de Preços	2023/12/12	641,51	641,51	2023/12/12	2023/12/12	CP	R					2024/04/23							641,51			641,51				
				TOTAL	64.251.150,79	64.204.103,80										11.605.146,61	6.947,88	122.803,46			11.734.897,95	53.778.996,38	1.307.051,92	281.246,93		55.367.295,23				

Tipo de Consulta : Todos, com excepção dos anulados e arquivados Nomenclatura Modalidade Adjudicação : CCP Excluir os contratos diversos : S Excluir as modalidades no âmbito do COVID : S Considerar as observações : S

ENTIDADE Z		CONTRATO Z								COMUNICAÇÃO AO TC (DATA)					VISTO DO T.C.		PAGAMENTOS NO PERÍODO (€)					PAGAMENTOS ACUMULADOS (€)					Código de Identificação no Base.Gov.	Observações		
NIPC	Denominação	Tipo Z	Objeto	Data	Valor do Contrato	Preço Contratual	Prazo de Execução	Início de Execução (física)	Proc. Contr. Z	Mod. Adj.	MECP Lei nº 30/2021	Contratos adicionais	Contratos COVID-19	N.º Reg.	Data	Data do primeiro pagamento início da execução financeira	Trabalhos Normais	Revisão de Preços	Trabalhos / serviços / fornecimentos complementares	Trabalhos de suprimento de erros e omissões	Outros trab., incluindo os trab. a menos	Total	Trabalhos Normais	Revisão de Preços	Trabalhos / serviços / fornecimentos complementares	Trabalhos de suprimento de erros e omissões			Outros trab., incluindo os trab. a menos	Total
500073880	LENA ENGENHARIA E CONSTRUÇÕES, S.A.	E	41/2020	Construção da Conduta Adutora Monte Redondo Praia do Pedregão - 2020/300.10.001/30-SAS470	2020/12/04	1.659.000,00	1.659.000,00	2024/05/17	2021/01/04	CPM	N				16	2021/08/16	2022/06/15						1.635.165,49					1.635.165,49	7353705	De lugar ao compromisso n.º 3302 de 2020; Conc. Pub. Internacional
500073880	LENA ENGENHARIA E CONSTRUÇÕES, S.A.	E	41/2020 R.1	Construção da Consulta Adutora Monte Redondo Praia do Pedregão - SAS470 Revisão de Preços 1	2023/01/05	151.935,24	151.935,24	2022/10/04	2022/10/04	CPM	R												151.935,24				151.935,24			
500073880	LENA ENGENHARIA E CONSTRUÇÕES, S.A.	E	41/2020 R.2	Construção da Consulta Adutora Monte Redondo Praia do Pedregão - SAS470 Revisão de Preços 2	2022/12/27	152.696,00	152.696,00	2022/12/27	2022/12/27	CPM	R												152.696,00				152.696,00			
500073880	LENA ENGENHARIA E CONSTRUÇÕES, S.A.	E	41/2020 R.P.3	Construção da Consulta Adutora Monte Redondo Praia do Pedregão - 2020/300.10.001/30-SAS470 - Revisão de Preços 3	2023/05/30	65.239,53	65.239,53	2023/05/30	2023/05/30	CPM	R												65.239,53				65.239,53			
500073880	LENA ENGENHARIA E CONSTRUÇÕES, S.A.	E	41/2020 R.P.4	Construção da Consulta Adutora Monte Redondo Praia do Pedregão - 2020/300.10.001/30-SAS470 - Revisão de Preços 4	2023/12/19	58.563,74	58.563,74	2023/12/26	2023/12/12	CPM	R												58.450,69				58.450,69			
500073880	LENA ENGENHARIA E CONSTRUÇÕES, S.A.	E	41/2020 R.P.E.	Construção da Consulta Adutora Monte Redondo Praia do Pedregão - 2020/300.10.001/30-SAS470 - Revisão de Preços	2025/04/10	140.311,50	140.311,50	2025/04/15	2025/04/15	CPM	R							140.311,50					140.311,50				140.311,50			
502025700	BRITICASA - SOCIEDADE DE CONSTRUÇÕES, S.A.	E	42/2025 NTE	Obras de conservação do interior do Edifício Sede dos SMS de Leiria	2025/05/26	29.750,00	29.750,00	2025/02/27	2025/02/27	AD	N					2025/09/22	5.882,58						5.882,58	5.882,58			5.882,58	11532098		
500023727	ANTÓNIO EMÍLIO GOMES & FILHOS, LDA	E	45/2018	Rede de águas residuais domésticas EM113 lugar de Cardosos e remodelação rede distribuição água reservatório Cercal, lugares Cardosos e Parracheira-	2021/09/29	428.138,85	428.138,85	2021/04/28	2018/10/26	CPM	N				3062	2018/11/29	2019/06/13						428.130,36				428.130,36			
500023727	ANTÓNIO EMÍLIO GOMES & FILHOS, LDA	E	45/2018 R.	Rede de Águas Residuais Domésticas na EM113 no Lugar de Cardosos e Remodelação da Rede de Distribuição de Água do Reservatório do Cercal nos Lugares de Cardosos e Parracheira- SAS 428/18	2022/08/23	10.316,69	10.316,69	2022/04/19	2022/04/19	CPM	R												10.316,69				10.316,69			
515075825	ENVISQUANTIS UNIPessoal, LDA	E	45/2022	Pesquisa ativa e reparação de avarias na rede de água no Concelho de Leiria - SAS 505/22	2022/08/29	270.770,00	270.770,00	2023/08/30	2022/08/30	CPM	N						2022/09/30						230.427,24				230.427,24	9462414		
507655745	IVO RIBEIRO, S.A.	E	45/2023	Laboratório de Qualidade SMS de Leiria - Requalificação dos Sistemas de AVAC e Instalação Fotovoltáica - SAS 520/23	2023/11/30	411.119,84	757.955,44	2025/12/17	2023/12/29	CPM	N					2024/09/26	137.214,37		32.142,12				169.356,49	302.899,98	32.142,12		335.042,10	10374616		
503621021	WATERBETLIS - BETONILHAS DO LIS, LDA	E	46/2022	Renovação e Ampliação de Redes de Água e Saneamento no concelho de Leiria SAS 507/22	2022/09/14	148.520,00	148.520,00	2023/03/13	2022/09/14	CP	N						2022/09/30						148.520,00				148.520,00	9452405		
502874074	Construções António Leal, Sa	E	47/2021	Rede de Drenagem da Bacía 38 - Lugares de Carreira e Sismaria - Pavimentações gerais de arruamentos	2021/09/14	97.010,00	97.010,00	2022/02/01	2021/11/15	CPM	N						2021/12/28						97.010,00				97.010,00	8438165		
502874074	Construções António Leal, Sa	E	47/2021 R. 1	Rede de Drenagem da Bacía 38 - Lugares de Carreira e Sismaria - Pavimentações gerais de arruamentos intervençionados - SAS 489-211CPME21	2022/08/23	4.807,37	4.807,37	2022/05/17	2022/05/17	CPM	R						2022/10/24						3.132,38				3.132,38			
502874074	Construções António Leal, Sa	E	47/2021 R.2	Rede de Drenagem da Bacía 38 - Lugares de Carreira e Sismaria - Pavimentações gerais de arruamentos intervençionados- SAS 489/21 - Revisão de Preços 1	2023/01/05	532,77	532,77	2022/10/18	2022/10/18	CPM	R						2022/12/30						532,77				532,77			
				TOTAL		67.879.862,32	68.179.650,93										11.748.243,56	147.259,38	154.945,50			12.050.448,52	56.627.032,03	1.887.666,72	313.388,05		58.828.087,00			

Tipo de Consulta : Todos, com excepção dos anulados e arquivados Nomenclatura Modalidade Adjudicação : CCP Excluir os contratos diversos : S Excluir as modalidades no âmbito do COVID : S Considerar as observações : S

ENTIDADE Z	CONTRATO Z	Tipo Z	Objeto	Data	Valor do Contrato	Preço Contratual	Prazo de Execução	Início de Execução (física)	Proc. Contr. Z	Mod. Adj.	Comunicação ao TC (data)			VISTO DO T.C.		Data do primeiro pagamento início da execução financeira	PAGAMENTOS NO PERÍODO (€)					PAGAMENTOS ACUMULADOS (€)					Código de Identificação no Base.Gov.	Observações		
											MECP Lei nº 30/2021	Contratos adicionais	Contratos COVID-19	N.º Reg.	Data		Trabalhos Normais	Revisão de Preços	Trabalhos / serviços / fornecimentos complementares	Trabalhos de suprimento de erros e omissões	Outros trab., incluindo os trab. a menos	Total	Trabalhos Normais	Revisão de Preços	Trabalhos / serviços / fornecimentos complementares	Trabalhos de suprimento de erros e omissões			Outros trab., incluindo os trab. a menos	Total
504670475	LUSOSIÓ - CONSTRUÇÕES, S.A..	E	47/2024	Reabilitação do coletor doméstico público - Escola Secundária Afonso Lopes Vieira PROC 157/CPM/E SAS 550/2024/24	2024/07/22	78.000,00	82.680,00	2024/12/02	2024/09/03	CPM	N					2024/12/18	8.679,77					69.108,98	69.108,98				10911779			
500837058	M. Marques Crespo, Lda.	E	48/2023	Substituição da cobertura em fibrocimento e instalação de painéis fotovoltaicos no edifício principal dos SMAS Leiria - Trabalhos Complementares - SAS 494/21 2	2024/03/22	20.186,33	21.397,51	2024/07/03	2024/04/08	AD	T					2024/05/24						16.033,91	16.033,91				9550857			
500411620	PINTO & BRAD, LDA	E	5/2021	Execução/instalação de zonas de medição e controlo e válvulas reductoras de pressão-SAS 473/20	2021/02/17	309.663,41	309.663,41	2022/10/08	2021/04/16	CPM	N					2022/02/24						293.398,27	293.398,27							
505776634	WUNO ROQUE, UNIPESSOAL LDA	E	51/2023	Prolongamentos Redes e Ramais Domiciliários 2022 - 2023 Trabalhos complementares - SAS 509/22 2	2024/01/12	43.550,55	43.550,55	2024/05/30	2024/01/31	AD	T					2024/04/02						8.761,94	8.761,94				9736722			
510520251	Civibérica - Obras Cívicas, S.A.	E	53/2020 - SAS468	Prolongamento de Redes de Água e Saneamento e Ramais Domiciliários-2020/300.10.001/64-SAS468	2021/01/20	148.640,19	148.640,19	2021/10/22	2021/01/25	CP	N					2021/04/22						141.130,43	141.130,43					Deu lugar aos compromissos n.ºs 3547, 3548, 3549 e 3550 do ano de 2020		
510520251	Civibérica - Obras Cívicas, S.A.	E	53/2020 R.P.	Prolongamento de Redes de Água e Saneamento e Ramais Domiciliários SAS468 - Revisão de Preços	2023/11/13	10.045,00	10.045,00	2023/12/13	2023/11/13	CP	R					2024/03/19						10.045,00	10.045,00							
515075825	ENVISQUANTIS UNIPESSOAL, LDA	E	54/2022	Reparação de avarias da Rede de Água no Conselho de Leiria SAS 501/22-3	2022/09/09	479.100,00	479.100,00	2023/07/31	2022/10/07	CPM	N					2022/09/30						183.007,76	183.007,76				9443881			
514868651	Ambirurbis - Limpeza e Manutenção Rural e Urbana, Lda	E	54/2025	Reposição de pavimentos após intervenção dos SMAS nas redes de abastecimento proc 93/CP/E/25 SAS 540/25	2025/07/08	149.500,00	149.500,00	2027/07/23	2025/07/08	CP	N					2025/09/25	104.145,86						104.145,86	104.145,86				15437027		
516609777	ALÇADO LATERAL Ó ENERGIA UNIPESSOAL, LDA	E	55/2021	ESTACÇÃO ELEVATÓRIA DE ÁGUAS RESIDUAIS DOMÉSTICAS RUA DAS CARVALHEIRAS-SISMARIA - SAS 496/21	2021/11/26	114.935,30	114.935,30	2022/11/29	2022/03/09	CPM	N					2022/06/06						114.935,70	114.935,70							
516609777	ALÇADO LATERAL Ó ENERGIA UNIPESSOAL, LDA	E	55/2021 R.	ESTACÇÃO ELEVATÓRIA DE ÁGUAS RESIDUAIS DOMÉSTICAS RUA DAS CARVALHEIRAS-SISMARIA SAS 496/21 - Revisão de Preços	2022/08/23	7.152,82	7.581,99	2022/08/09	2022/08/09	CPM	R					2022/10/18						7.152,82	7.152,82							
516609777	ALÇADO LATERAL Ó ENERGIA UNIPESSOAL, LDA	E	55/21	ESTACÇÃO ELEVATÓRIA DE ÁGUAS RESIDUAIS DOMÉSTICAS RUA DAS CARVALHEIRAS-SISMARIA - SAS 496/21	2023/10/30	5.632,27	5.632,27	2023/12/30	2023/10/30	CPM	R					2024/03/12						5.632,27	5.632,27							
500411620	PINTO & BRAD, LDA	E	56/2021	REMODELÇÃO DE SISTEMAS DE ABASTECIMENTO DE ÁGUA PARTE I: CONDUZAS AUTÓRORAS RA CAIXEIRA E RA LONGRA PARTE II: REMODELÇÃO DA REDE DE DISTRIBUIÇÃO DO RA CAIXEIRA - SAS 497/21	2021/12/17	446.188,12	446.188,12	2022/12/25	2022/01/17	CPM	N					2022/03/02						428.461,07	428.461,07					8528991		
500411620	PINTO & BRAD, LDA	E	56/2021 R.P.	REMODELÇÃO DE SISTEMAS DE ABASTECIMENTO DE ÁGUA PARTE I: CONDUZAS AUTÓRORAS RA CAIXEIRA E RA LONGRA PARTE II: REMODELÇÃO DA REDE DE DISTRIBUIÇÃO DO RA CAIXEIRA - SAS 497/21	2023/11/13	34.491,71	34.491,71	2023/11/13	2023/11/13	CPM	R					2024/03/04						34.491,71	34.491,71							
513200606	HYTEC - Soluções Ambientais, SA	E	56/2024	Remodelação R. Pousos, Medição de caudais e de pluviosidade - Zona da Cidade de Leiria, Substituição Q&E e comunicações Monte Redondo Zona Alta e outros	2024/09/13	216.634,65	216.634,65	2025/11/28	2024/10/17	CPM	N					2025/01/02	216.634,65						216.634,65	216.634,65					10982498	
513200606	HYTEC - Soluções Ambientais, SA	E	58/2024	Remodelação do Reservatório da Lameiria SAS 535/24	2024/09/16	145.577,68	145.577,68	2025/12/31	2024/11/08	CPM	N					2025/05/28	107.243,29						107.243,29	107.243,29					10983024	
514555548	SIMÕES E MORADO - ENGENHARIA E CONSTRUÇÃO, LDA	E	58/2025	SAS 557/25 - Execução de Ramais Domiciliários e Prolongamentos de Redes no Conselho de Leiria em 2025/2026 - Lote 2 (Zona 2)	2025/07/08	332.446,20	332.446,20	2026/07/08	2025/07/08	CPM	N					2026/01/02													17526251	
513074941	ALCONSTRÓI - LDA	E	59/2021	Prolongamentos de Redes e Pavimentações Gerais. SAS 492/21	2021/12/14	148.609,00	148.609,00	2022/06/28	2022/01/19	CP	N					2022/03/03						148.609,00	148.609,00							
				TOTAL		70.570.245,55	70.876.354,51									12.184.947,13	147.259,38	154.945,58				12.487.152,09	58.433.707,04	1.945.008,52	338.184,90		60.716.900,46			

Tipo de Consulta : Todos, com exceção dos anulados e arquivados Nomenclatura Modalidade Adjudicação : CCP Excluir os contratos diversos : S Excluir as modalidades no âmbito do COVID : S Considerar as observações : S

ENTIDADE Z	CONTRATO Z	Tipo Z	Objeto	Data	Valor do Contrato	Preço Contratual	Prazo de Execução	Início de Execução (física)	Proc. Contr. Z	Mod. Adj.	Comunicação ao TC (data)				VISTO DO T.C.	Data do primeiro pagamento início da execução financeira	PAGAMENTOS NO PERÍODO (€)					PAGAMENTOS ACUMULADOS (€)					Código de Identificação no Base Gov.	Observações
											MECP Lei nº 30/2021	Contratos adicionais	Contratos COVID-19	N.º Reg.			Trabalhos Normais	Revisão de Preços	Trabalhos / serviços / fornecimentos complementares	Trabalhos de suprimento de erros e omissões	Outros trab., incluindo os trab. a menos	Total	Trabalhos Normais	Revisão de Preços	Trabalhos / serviços / fornecimentos complementares	Trabalhos de suprimento de erros e omissões		
513074961	ALCONSTRÓI - LDA	E	59/2021 R.	Prolongamentos de redes e pavimentações gerais - SAS 492/21 - Revisão de Preços	2022/10/26	9.420,62	9.420,62	2022/11/02	2022/11/02	CP	R				2022/12/14					9.420,62					9.420,62			
501436162	CONTEC - CONSTRUÇÃO E ENGENHARIA, S.A	E	59/2024	Reabilitação da Rede de Distribuição de Água na freguesia da Maceira, partes dos lugares de A-dos-Pretos e Vale Daguinha - ZMC 7, 10 e 11 - Pavimentações Gerais de Arruamentos Intervencionados	2024/09/11	328.366,39	328.366,39	2025/07/02	2024/10/09	CPM	N				2025/04/07	328.366,39					328.366,39	328.366,39				328.366,39	101968475	
504870475	LUSOSTO - CONSTRUÇÕES, S.A..	E	6/2022	Rede de Drenagem Águas Residuais. Dom. dos Lugares Monte Redondo (Parte) à e Reabilitação Rede de Distribuição Água do Reservatório. de Monte Redondo.(Zona Alta) - SAS 454/19 - Trabalhos complementares	2022/07/06	1.143.555,26	1.143.555,26	2023/02/08	2022/03/14	AD	T				2022/06/07			1.143.555,26						1.143.555,26	62123		Emitido contrato n.º 6/2022	
504870475	LUSOSTO - CONSTRUÇÕES, S.A..	E	6/2022 R.	Rede de Drenagem Águas Residuais. Dom. dos Lugares Monte Redondo (Parte) à e Reabilitação Rede de Distribuição Água do Reservatório. de Monte Redondo.(Zona Alta)- Trab. complementares- Revisão de Prep	2023/01/05	184.981,65	184.981,65	2022/10/18	2022/10/18	CPM	R																	
504870475	LUSOSTO - CONSTRUÇÕES, S.A..	E	6/2022 R.P. 2	Rede de Drenagem Águas Residuais. Dom. dos Lugares Monte Redondo (Parte) à e Reabilitação Rede de Distribuição Água do Reservatório. de Monte Redondo.(Zona Alta) - SAS 454/19 - Trabalhos complementares	2023/11/28	96.281,08	96.281,08	2023/11/28	2023/11/28	CPM	R				2023/12/29					96.281,08					96.281,08			
500738793	JOSÉ MARQUES GRÁCIO, S.A.	E	60/2024	Integração do Sistema Municipal no Sistema Multimunicipal de Abastecimento de Água ao Concelho de Leiria - Sector Central. Subsector de Marrazes e Boavista - Fase I 132/CNVB/24	2024/09/11	1.077.320,10	1.077.320,10	2026/05/05	2024/10/04	CPM	N			2025/06/29	2025/01/02	283.543,53					283.543,53	283.543,53			283.543,53	1019401976		
500023727	ANTÓNIO EMÍLIO GOMES & FILHOS, LDA	E	61/2024	Rede de Drenagem dos Lugares de Loureira, Santa Catarina da Serra e Casal da Estortiga - Pavimentações Gerais de Arruamentos Intervencionados SAS 545/24	2024/09/20	246.753,09	246.753,26	2025/01/21	2024/09/23	CPM	N				2024/11/13									246.753,26	101961945			
500411620	PINYO & BRAD, LDA	E	62/2022	Rede de drenagem de águas residuais domésticas dos Lugares de Boavista (parte), Fonte do Oleiro,... e alargamento de pontão em Fonte do Oleiro - (2019/300.10.011/1)-SAS449 - Trabalhos complementares	2023/01/05	20.165,00	20.165,00	2023/01/09	2022/12/19	AD	T																	
500411620	PINYO & BRAD, LDA	E	62/2024	SAS 540/24 - Remodelação de Sistemas de Abastecimento de Água - Rede de Distribuição do Vigal e Rede de Distribuição de Famliação	2024/09/23	632.527,48	632.527,48	2026/01/15	2024/11/27	CPM	N				2025/01/02	194.616,38					194.616,38	194.616,38			194.616,38	11052285		
502230010	CONSTRUÇÕES MARTINS & REIS LDA	E	63/2020	Ampliação de redes de água e de drenagem na zona industrial da Barosa-(SAS467-2020.300.10.001/27)	2021/09/29	103.089,30	103.089,30	2021/03/25	2020/11/25	CP	N				2020/12/30						103.089,00	103.089,00			103.089,00			
500837058	M. Marques Crespo, Lda.	E	64/2022	Substituição da Cobertura em Fibrocimento e Instalação de Painéis Fotovoltaicos no Edifício Principal dos SMS Leiria .SAS 494/21-2	2022/10/28	113.333,33	120.133,33	2024/09/14	2022/11/28	CPM	N				2023/02/28						109.466,47	109.466,47			109.466,47	9550857		Director de fiscalização Eng.º Marco Aguiar
500639504	CONSTRUÇÕES VIEIRA MENDES, LDA	E	65/2022	AMPLIAÇÃO DA REDE DE ESGOTOS DOMÉSTICOS E CONSTRUÇÃO DE FOGSAS ESPANQUES - RUA PINHEIRO MANSO - MACEIRA. SAS 506/22	2022/10/28	107.128,97	113.556,71	2023/05/02	2022/11/25	CPM	N				2023/03/24						48.020,09	48.020,09			48.020,09	9550807		
				TOTAL	74.619.200,82	74.952.504,69									12.991.473,43	147.259,38	154.945,58			13.293.678,39	59.747.562,16	2.050.710,22	1.481.740,16		63.280.012,54			

Tipo de Consulta : Todos, com excepção dos anulados e arquivados
 Momentclatura Modalidade Adjudicação : CCP Excluir os contratos diversos : S Excluir as modalidades no âmbito do COVID : S Considerar as observações : S

ENTIDADE I	CONTRATO I	Tipo Z	Objeto	Data	Valor do Contrato	Preço Contratual	Prazo de Execução	Início de Execução (física)	Proc. Contr. Z	Mod. Adj	Comunicação ao TC (data)			VISTO DO T.C.	Data do primeiro pagamento início da execução financeira	PAGAMENTOS NO PERÍODO (€)					PAGAMENTOS ACUMULADOS (€)					Código de Identificação no Base.Gov.	Observações
											MECP Lei nº 30/2021	Contratos adicionais	Contratos COVID-19			N.º Reg.	Data	Trabalhos Normais	Revisão de Preços	Trabalhos / serviços / fornecimentos complementares	Trabalhos de suprimento de erros e omissões	Outros trab., incluindo os trab. a menos	Total	Trabalhos Normais	Revisão de Preços		
500411620	PINTO & BRAD, LDA	E	65/2024	Rede de Drenagem de Águas Residuais Domésticas - Rua Campo de Futebol 0 Bajouca	2024/09/26	41.671,46	44.171,77	2024/12/08	2024/10/08	CPM	N				2024/12/17						44.171,77				44.171,77	11070410	
503621021	WATERBETLIS - BETONILHAS DO LIS, LDA	E	67/2024	Reparação de Avarias da Rede de Água e Saneamento no Concelho de Leiria - 2024-2026	2024/09/27	695.631,00	695.631,00	2026/11/30	2024/11/16	CPM	N				2025/01/02	378.992,00					378.992,00				378.992,00	11061492	
514555548	SIMÕES E MORADO - ENGENHARIA E CONSTRUÇÃO, LDA	E	7/2021	Remodelação da Adução e Rede de Distribuição do RA da Lameira-2020/300.10.001/56-SAS 475	2021/03/16	156.360,75	156.360,75	2022/08/15	2021/05/14	CPM	N				2022/07/05						99.025,64				99.025,64		
514555548	SIMÕES E MORADO - ENGENHARIA E CONSTRUÇÃO, LDA	E	7/2021 R.	Remodelação da adução e rede de distribuição do RA Lameira - SAS 475/21 - Revisão de Preços	2022/08/23	13.113,94	13.113,94	2022/09/20	2022/09/20	CPM	R				2022/11/07						13.113,44				13.113,44		
500411620	PINTO & BRAD, LDA	E	71/2022	Prolongamentos Redes de Abastecimento de Água e Drenagem Doméstica e Ramais Domiciliários 2021 - 2022 - SAS 499/21- Trabalhos Complementares 1	2022/11/21	12.500,00	12.500,00	2023/07/30	2022/11/22	AD	T				2022/12/17						12.500,00				12.500,00	70618	
500411620	PINTO & BRAD, LDA	E	73/2022	Prolongamentos Redes de Abastecimento de Água e Drenagem Doméstica e Ramais Domiciliários 2021 - 2022. SAS 499/21 - Trabalhos complementares 2	2022/11/23	124.302,15	124.302,15	2023/07/01	2022/12/22	AD	T				2023/04/27						124.302,15				124.302,15	70620	
509117287	Eco Demo Demolição Ecologia e Construção, SA	E	74/2025	Substituição do Telhado e Reabilitação dos Banheiros do Estaleiro - SAS 547/25	2025/08/12	148.990,00	148.990,00	2026/08/28	2025/08/28	CPM	N				2025/11/28	78.044,91					78.044,91				78.044,91		
500695024	CONSTRUÇÕES VIEIRA MENDES, LDA	E	82/2024	Remodelação de redes de água e pavimentações gerais na Freguesia de Macela 256/CP/8/24	2024/12/30	72.534,00	72.534,00	2025/04/01	2025/01/01	CP	N				2025/04/04	70.820,00					70.820,00				70.820,00	11139579	
500411620	PINTO & BRAD, LDA	E	85/2022	REMODELACAO DA REDE DE DISTRIBUICAO DE AGUA E REDE DE DRENAGEM DE AGUAS RESIDUAIS DOMESTICAS - RUA CENTRAL-BARRACAO SAS 490/21 4	2023/01/16	348.486,68	348.486,68	2025/01/19	2023/02/16	CPM	N				2023/04/27						342.562,12				342.562,12	9727286	
500411620	PINTO & BRAD, LDA	E	85/22 R.P.	Remodelação da Rede de Distribuição de Água, Rede de Drenagem de Águas Residuais Domésticas e Requalificação de Arruamento Ó Rua Central Ó Barracão - SAS 490/21 Revisão Preços	2025/05/27	9.204,64	9.204,64	2025/12/04	2025/05/27	CPM	R				2025/12/17		9.204,64				9.204,64				9.204,64		
505776634	MUNO ROQUE, UNIPESSOAL LDA	E	86/2022	Prolongamentos Redes e Ramais Domiciliários 2022 - 2023 SAS 509/22	2023/01/25	330.827,53	330.827,53	2024/01/25	2023/01/25	CPM	N				2023/04/10						328.751,39				328.751,39	9736722	
505776634	MUNO ROQUE, UNIPESSOAL LDA	E	86/2022 RP	Prolongamentos Redes e Ramais Domiciliários 2022 - 2023_ REVISÃO DE PREÇOS SAS 509/22	2025/04/10	751,57	751,57	2025/04/15	2025/04/15	CPM	R																
513200606	H2PTC - Soluções Ambientais, SA	E	82/2025	Remodelação do Reservatório da Lameira - Trabalhos complementares a preços acordados	2025/09/12	27.271,78	27.271,78	2025/01/01	2025/01/01	CPM	T				2025/12/29			27.271,78			27.271,78				27.271,78	17313029	
504225286	Manuel Conceição Antunes, Construções e Obras Públicas, SA	E	94/2019	Reposição Contínua de Pavimentos Betuminosos 2019-2020-(Emp19/00009)	2021/09/30	199.835,00	199.835,00	2021/01/28	2019/10/31	CPM	N										40.556,05				40.556,05		
504225286	Manuel Conceição Antunes, Construções e Obras Públicas, SA	E	CML	Requalificação da rede de drenagem de águas residuais e rede de abastecimento de água na Rua da Restauração e Rua Dr. António Costa Santos - Leiria - trabalhos complementares	2025/06/09	19.201,21	19.201,21	2025/07/24	2025/06/25	CPM	T															111	
500695024	CONSTRUÇÕES VIEIRA MENDES, LDA	E	CML	Requalificação da Rede de Drenagem Pluvial na Rua de São Miguel e Rua Emídio Agostinho Marques - Leiria -SAS 539/2024	2024/07/16	82.758,29	82.758,29	2025/10/29	2024/07/16	CPM	N				2025/01/02	82.758,27					82.758,27				82.758,27	111111111	
503621021	WATERBETLIS - BETONILHAS DO LIS, LDA	E	COMT 2025	Perfuração sob a Ribeira da Carreira PROC.282/CP/24- SAS 543/24_3	2024/12/10	124.850,00	124.850,00	2025/01/01	2025/01/02	CP	N				2025/01/02	124.850,00					124.850,00				124.850,00	11140374	
				TOTAL		77.027.490,84	77.363.295,00								13.726.938,61	156.444,02	182.217,36			14.065.619,99	61.338.094,31	2.073.028,30	1.645.814,09		65.056.936,70		

Tipo de Consulta : Todos, com excepção dos anulados e arquivados Nomenclatura Modalidade Adjudicação : CCP Excluir os contratos diversos : S Excluir as modalidades no âmbito do COVID : S Considerar as observações : S

ENTIDADE I	CONTRATO I	Tipo Z	Objeto	Data	Valor do Contrato	Preço Contratual	Prazo de Execução	Início de Execução (física)	Proc. Contr. I	Mod. Adj.	Comunicação ao TC (data)			VISTO DO T.C.	Data do primeiro pagamento início da execução financeira	PAGAMENTOS NO PERÍODO (€)					PAGAMENTOS ACUMULADOS (€)					Código de Identificação no Base.Gov.	Observações									
											MECP Lei n.º 30/2021	Contratos adicionais	Contratos COVID-19			N.º Reg.	Data	Trabalhos Normais	Revisão de Preços	Trabalhos / serviços / fornecimentos complementares	Trabalhos de suprimento de erros e omissões	Outros trab., incluindo os trab. a menos	Total	Trabalhos Normais	Revisão de Preços			Trabalhos / serviços / fornecimentos complementares	Trabalhos de suprimento de erros e omissões	Outros trab., incluindo os trab. a menos	Total					
504225266	Manuel Conceição Antunes, Construções e Obras Públicas, SA	E	CONT CML Revisão de Preços SAS498 - REQUALIFICAÇÃO DA RUA DA BAJOUCA (EM 531) ENTRE A EN109 E O PARQUE INDUSTRIAL DE MONTE REDONDO	2025/05/30	637,95	637,95	2025/05/30	2025/05/29	CPM	R																										
504225266	Manuel Conceição Antunes, Construções e Obras Públicas, SA	E	RP Rede de Saneamento do Vale Gracioso - SAS 571/25	2025/12/09	31.610,82	31.610,82	2025/12/30	2025/09/16	AD	R																										
514555548	SIMÕES E MOURÃO - ENGENHARIA E CONSTRUÇÃO, LDA	E	RP Execução de ramais domiciliários e prolongamentos de redes no concelho de Leiria 2023-2024 - Revisão Preços n.º 10	2025/12/09	15.755,76	15.755,76	2025/12/30	2025/09/24	CPM	R																										
500073880	LENA ENGENHARIA E CONSTRUÇÕES, S.A.	E	trab comp Construção da Conduita Adutora Monte Redondo Praia do Pedregão - Trabalhos Complementares 2	2024/09/17	117.610,39	117.610,39	2024/12/31	2024/10/11	X	T			2024/12/19											117.610,38		117.610,38										
508993024	IMMOISEGO - SERVIÇOS DE ARQUITECTURA E ENGENHARIA LDA	P	21/2023 REQUALIFICAÇÃO DA REDE DE DISTRIBUIÇÃO DE ÁGUA, REDE DE DRENAGEM DE ÁGUAS RESIDUAIS DOMÉSTICAS - PARTE RESTANTE E REQUALIFICAÇÃO DE ARRABOAMENTO - RUA PRINCIPAL - FIGUEIRAS Proc. n.º 86/CP/2023 SAS 519/22	2023/05/16	28.600,00	35.178,00	2023/09/30	2023/08/02	CP	N			2024/11/19													31.660,20	10178879									
515098086	Lunarasterisco, Unipessoal, Lda	P	30/2021 Elaboração de projeto de requalificação do arruamento do Barracão - Rua do Castanheiro e Rua N. Sr.ª de Fátima-Proc: 210/CP/21	2021/07/28	72.577,00	89.269,71	2021/09/18	2021/08/19	CP	N			2021/09/20													89.269,71										
514468165	Editoal - Smart Energy Management, Lda	P	31/2021 Elaboração de projeto de execução para melhoria da certificação energética do Laboratório dos SMS de Leiria.-Proc:215/CP/21	2021/07/28	46.947,00	57.744,81	2021/09/18	2021/08/19	CP	N			2021/10/11													57.744,81										
503003913	Central Projetos,lda	P	64/2025 Aquisição do projeto de Execução das Infraestruturas de abastecimento de água e drenagem de águas residuais domésticas e pluviais entre o cruzamento Rua Lino António Rua Adriano Cândido de Magalhães	2025/07/21	24.000,00	29.520,00	2026/01/15	2025/09/15	AD	N																7835051										
500411620	PINHO & BRAS, LDA	S	02/2020 Aquisição de Serviços de Movimentação de Aparelhos no Parque de Contadores dos SMS de Leiria, na modalidade de fornecimento contínuo - 2190004 - 2019/300.10.105/64	2021/01/16	287.500,00	353.625,00	2022/03/19	2020/03/20	CPM	N			2020/06/17													341.436,21	Conc. pub. internacional									
502405731	OCEITI PORTUGAL, S.A.	S	02/2024 Aquisição de serviço de envio SMS dividida - Proc. n.º 245/AD/5/23	2024/02/23	8.700,00	10.701,00	2025/02/23	2024/02/24	AD	N			2024/03/26													3.120,47	10588125									
980245974	ENDESA ENERGIA, S.A. - SUOTRISAL PORTUGAL	S	03/2019 Fornecimento de Eletricidade 2019-2021 - Comité ao abrigo do Acordo-Quadro Eletricidade Regime Mercado Livre ESPAP - Lote 3 BTE e Lote 4 MT - (Aprov/18/00349)	2021/01/15	1.578.709,57	1.941.812,77	2022/03/31	2019/04/01	AD	N			2019/06/05													1.641.739,96	1.641.739,96									
507791061	Manusystems - Manutenção Sistemas, Unipessoal, Lda.	S	03/2023 Aquisição de serviços de higienização e desinfecção de reservatórios de água-Proc. n.º 314/CP/5/22	2023/02/16	26.410,00	32.494,30	2025/02/15	2023/02/16	CP	N			2023/04/01													30.670,05	9813815									
501422790	AGROLETO - LABORATÓRIO DE ANÁLISES QUÍMICAS E BACTERIOLÓGICAS, LDA	S	04/2024 Aquisição de serviços para caracterização de efluentes domésticos - Proc.239/CPN/5/23	2024/02/27	17.700,00	21.771,00	2026/02/26	2024/02/27	CPM	N			2025/01/02														10568333									
501903402	Kroll Advisory Portugal, Unipessoal, Lda	S	05/2022 Aquisição de Serviços de Avaliação Patrimonial das Redes de Abastecimento de Água e de Saneamento. Processo n.º 352/AD/5/21	2022/02/22	19.940,00	24.526,20	2024/02/21	2022/02/22	AD	N			2022/03/02													24.526,20	8961678									
514004185	MULTITRAB - TRABALHO TEMPORÁRIO, LDA	S	08/2020 Aquisição de Serviços de Contratação de Trabalho Temporário - 2190052_2020/300.10.105/19	2021/01/18	119.425,92	146.893,88	2021/03/09	2020/03/10	CPM	N			2020/05/11													146.866,68	salda em 2021									
				TOTAL	79.423.615,25	80.272.436,59																				13.726.938,61	156.444,02	182.217,36		14.065.619,99	63.705.128,60	2.073.028,30	1.763.424,47		67.541.581,37	

Tipo de Consulta : Todos, com excepção dos anulados e arquivados Nomenclatura Modalidade Adjudicação : CCP Excluir os contratos diversos : S Excluir as modalidades no âmbito do COVID : S Considerar as observações : S

ENTIDADE I	CONTRATO I	Tipo Z	Objeto	Data	Valor do Contrato	Preço Contratual	Prazo de Execução	Início de Execução (física)	Proc. Contr. I	Mod. Adj.	Comunicação ao TC (data)				VISTO DO T.C.	Data do primeiro pagamento início da execução financeira	PAGAMENTOS NO PERÍODO (€)					PAGAMENTOS ACUMULADOS (€)					Código de Identificação no Base Gov.	Observações
											MECP Lei n.º 30/2021	Contratos adicionais	Contratos COVID-19	N.º Reg.			Data	Trabalhos Normais	Revisão de Preços	Trabalhos / serviços / fornecimentos complementares	Trabalhos de suprimento de erros e omissões	Outros trab., incluindo os trab. a menos	Total	Trabalhos Normais	Revisão de Preços	Trabalhos / serviços / fornecimentos complementares		
501409963	J.A. Ramos, Lda	S	09/2019	Aquisição de Serviços - Aluguer Operacional de Veículos Automóveis Leigos e Mercadorias (APROV/18/00437)	2021/01/14	64.656,00	79.526,88	2022/04/30	2019/03/22	CPM	N				2019/05/14						81.020,79					81.020,79	Prorrogação de prazo de 40 dias (Ata n.º 6 de CA 22-03-2022)	
516317067	FLOWISE, UNIPessoal LDA	S	09/2023	Serviços de campanhas publicitárias - campanha Água de Toimeira. Com Todo o Gosto. Proc. n.º 307/29/S/22	2023/03/07	17.950,00	22.078,50	2024/03/08	2023/03/09	CP	N				2023/04/27						22.078,50					22.078,50	9851357	
504073206	ONITELCOM - INFOCOMUNICAÇÕES, S.A	S	09/2024	Aquisição de serviços de solução de voz e Contact Center e Cluster VMWRB - Proc. 20/CPM/S/24	2024/02/27	520.000,00	639.600,00	2027/02/28	2024/02/28	CPM	N				2024/07/01	127.921,56					127.921,56	490.361,97				490.361,97	10588052	
501198997	LABORATÓRIO TOMAZ - ENSAIOS E SERVIÇOS, LDA	S	1/2023	Aquisição de serviços de análises de parâmetros Físico-Químicos e Radioativos em águas para consumo humano e naturais - Serviços complementares Proc. n.º 316/X/22	2023/01/27	2.079,00	2.557,17	2025/04/25	2022/04/26	AD	T				2023/03/20						2.557,17					2.557,17	73497	
508802911	GRANDALVO Ú EMPRESA DE TRABALHO TEMPORÁRIO, LDA	S	1/2024	Aquisição de serviços de trabalho temporário na Categoria de Assistente Técnico - Proc. n.º 1/AD/S/24	2024/02/05	19.900,00	24.477,00	2025/02/04	2024/02/05	AD	N				2024/04/29	4.392,55					4.392,55	18.815,84				18.815,84	10543505	
504990926	MEDITATA.NET - SISTEMAS DE INFORMAÇÃO PARA AUTARQUIAS, S.A.	S	10/2021	Aquisição de Serviços de Manutenção ERP Medidata 2021-Proc:18/AD/S/21	2021/03/24	47.616,00	58.567,68	2021/12/31	2021/01/01	AD	N				2021/05/04						58.567,68					58.567,68		
515075825	ENVISQUANTIS UNIPessoal, LDA	S	10/2022	Aquisição de Serviços de Fiscalização, Coordenação, Segurança e Acompanhamento Ambiental da Empreitada para Execução da Bacia 37: Lugares de Monte Redondo (SAS454). Proc. n.º 77/AD/S/22	2022/03/04	16.136,40	19.847,76	2022/07/16	2022/03/17	AD	N				2022/04/11							19.847,76					19.847,76	
500510369	ADINEIRO 1929 - ENGENHARIA, S.A.	S	10/2023	Aluguer de Giratória Cat 310C - Serviços Complementares da prestação de serviços do contrato n.º 6/2023 Proc. n.º 45/X/23	2023/03/17	7.735,00	9.514,05	2023/12/19	2023/03/20	AD	T				2023/05/03						9.514,05					9.514,05	74728	
514686651	Ambitribis - Limpeza e Manutenção Rural e Urbana, Lda	S	10/2025	AQUISIÇÃO DE SERVIÇO DE ALUGUER OPERACIONAL DE GIRATÓRIA COM ATRELADO E OPERADOR B MINI-GIRATÓRIA COM ATRELADO E OPERADOR - 01/CPM/S/25	2025/03/06	127.200,00	156.456,00	2027/03/06	2025/03/06	CPM	N				2025/06/30	46.300,91					46.300,91	46.300,91				46.300,91	11294797	
502734540	Hydra-Hidráulica e Ambiente	S	102/25	AQUISIÇÃO DE SERVIÇOS PARA A ELABORAÇÃO DO PROJETO DE EXECUÇÃO DO SISTEMA ELEVATÓRIO DO JARDIM LUIS DE CAMÕES E DA REABILITAÇÃO DO CANEIRO DE LEIRIA	2025/11/06	74.950,00	92.188,50	2026/05/10	2025/12/10	CP	N																	17489433
503251429	Leiristor - Comércio e Montagem de Estores, Lda	S	105/2023 PFO	Aquisição e montagem de estores para o edifício sede dos SMS de Leiria. Proc. n.º 35/AD/S/23	2023/03/21	8.280,00	10.184,40	2023/06/20	2023/03/22	AD	N				2023/04/24						10.184,40					10.184,40	9876881	
501266259	OLIVEIRA, REIS & ASSOCIADOS, SROC, LDA.	S	106/2019	Aquisição de serviços de auditoria e certificação de contas dos SMS de Leiria para 2019-2020-Aprov/19/00190	2021/01/21	12.000,00	14.760,00	2021/09/09	2019/09/10	AD	N				2019/10/23						14.760,00					14.760,00	Deu lugar ao compromisso n.º 2795 do ano de 2020	
510569080	TEMPERALENTO - UNIPessoal, LDA	S	107/2019	Aquisição de Serviços para Desenvolvimento Estratégico da Campanha de Comunicação Alusiva ao Consumo de Água de Toimeira para os SMS de Leiria - APROV/19/00187	2021/01/15	29.835,00	36.697,05	2021/10/02	2019/10/03	CP	N				2019/11/08						36.697,05					36.697,05		
508139029	Permarcati, Lda	S	107/2022 PFO	Confecção e fornecimento de águas aromatizadas/infusões e mocktails no âmbito da campanha água de toimeira Proc 307/AD/S/24.	2025/02/04	9.000,00	11.070,00	2026/02/03	2025/02/04	AD	N				2025/04/21	11.070,00					11.070,00					11.070,00	11293239	
504673734	AMBITATA - DIGITAL INNOVATION SOLUTIONS & CONSULTING, LDA	S	107/2025	Contrato Premium para atualização, manutenção e assistência técnica do software LabWay-LIMS entre 01/01/2026 e 31/12/2028 305/AD/S/25	2025/12/30	32.814,00	40.361,22	2028/12/31	2026/01/01	AD	N				2026/01/02												1641198	
TOTAL						80.413.766,65	81.490.322,80									13.916.623,63	156.494,02	182.217,36			14.255.305,01	64.514.833,50	2.073.028,30	1.775.495,69		68.363.357,49		

Tipo de Consulta : Todos, com exceção dos anulados e arquivados Nomenclatura Modalidade Adjudicação : CCP Excluir os contratos diversos : S Excluir as modalidades no âmbito do COVID : S Considerar as observações : S

ENTIDADE I	CONTRATO I	Tipo Z	Objeto	Data	Valor do Contrato	Preço Contratual	Prazo de Execução	Início de Execução (física)	Proc. Contr. I	Mod. Adj	Comunicação ao TC (data)			VISTO DO T.C.		Data do primeiro pagamento início da execução financeira	PAGAMENTOS NO PERÍODO (€)					PAGAMENTOS ACUMULADOS (€)					Código de Identificação no Base Gov.	Observações			
											MECP Lei n.º 30/2021	Contratos adicionais	Contratos COVID-19	N.º Reg.	Data		Trabalhos Normais	Revisão de Preços	Trabalhos / serviços / fornecimentos complementares	Trabalhos de suprimento de erros e omissões	Outros trab., incluindo os trab. a menos	Total	Trabalhos Normais	Revisão de Preços	Trabalhos / serviços / fornecimentos complementares	Trabalhos de suprimento de erros e omissões			Outros trab., incluindo os trab. a menos	Total	
508802911	GRANALIVO Ú EMPRESA DE TRABALHO TEMPORÁRIO, LDA	S	109/2025	Aquisição de serviços de trabalho temporário de Categoria de Assistente Técnico 12 meses 278/CPN/S/25	2025/01/02	108.660,00	133.651,80	2027/01/18	2026/01/19	CPN	N					2026/01/02											16312252				
502611057	INTYERLIMPE - FACILITY SERVICES, S.A.	S	11/2019	Serviços de Limpeza de Edifícios SMAS de Leiria e Fornecimento de Consumíveis - Convite ao abrigo AQ-HI-Higiene e Limpeza-2015 (Lote 18) celebrado ESPAP- (APROV/16/00408)	2021/01/14	115.097,76	141.570,24	2022/03/10	2019/03/11	AD	N					2019/04/18											145.741,12				
502611057	INTYERLIMPE - FACILITY SERVICES, S.A.	S	11/2019 R.1	Serviços de Limpeza de Edifícios SMAS de Leiria e Fornecimento de Consumíveis - Convite ao abrigo AQ-HI-Higiene e Limpeza-2015 (Lote 18) celebrado ESPAP- Revisão Preços	2023/01/05	3.390,96	4.170,88	2022/02/25	2022/02/25	AD	R					2022/04/08												4.170,88			
516049526	Elno Diligente Unipessoal, Lda	S	11/2021	Aquisição de serviços de revisão do projeto de requalificação do arruamento do Barracão, Rua do Castanheiro e rua N. S.ª de Fátima-Proc.2/CP/S/21	2021/03/31	34.893,00	42.918,39	2021/04/24	2021/04/09	CP	N					2021/04/30													42.918,39		
509135320	ECOCOLLIPPO, LDA	S	11/2022	Aquisição de serviços de limpeza, desobstrução e inspeção vídeo do Caneiro - Cidade Leiria. Proc. n.º 60/AD/S/22	2022/03/07	19.500,00	23.985,00	2022/04/20	2022/03/21	AD	N					2022/05/06													23.985,00		
503621021	WATERBELLIS - BENTONILHAS DO LIS, LDA	S	11/2025	AQUISIÇÃO DE INERTES, NA MODALIDADE DE FORNECIMENTO CONTÍNUO - 02/CPN/S/25	2025/02/17	251.800,00	309.714,00	2027/03/06	2025/03/06	CPN	N					2025/06/30	52.865,61												52.865,61	1129402	
502611425	Unicom - Sistemas Analíticos, Lda	S	112/2022 PFO	Aquisição de serviços de assistência técnica de equipamentos de laboratório - Proc. n.º 85/AD/S/22	2022/03/16	5.106,31	6.280,76	2023/04/17	2022/04/18	AD	N					2022/09/16													6.280,76		
ES886621620	GETNET EUROPE, ENTIDAD DE PAGO, S.L.U	S	117/2022 PFO	*serviços bancários*	2022/04/19	6.480,00	7.970,40	2025/05/02	2022/05/03	CP	N					2022/07/11	2.985,97												6.784,30	9255547	
502544180	VOAFONE PORTUGAL, COMUNICAÇÕES PESSOAIS, S. A.	S	121/2019	Aquisição de Serviços de Comunicações de Dados para o Sistema de Telepesto - APROV/19/00210	2021/01/15	9.154,05	11.259,48	2022/10/14	2019/10/15	CP	N					2019/12/30													10.522,58		
980245974	ENDESA ENERGIA, S.A. - SUCCURSAL PORTUGAL	S	13/2022	Fornecimento de eletricidade de BTE e MT, ao abrigo do acordo-quadro n.º 1/2021 da Comunidade Intermunicipal da Região de Leiria. Proc n.º 70/CP/S/22	2022/03/08	366.411,18	443.287,68	2022/06/30	2022/04/01	CP	N					2022/05/18													441.214,63		
513625399	HH - HERMINIO HENRIQUE - SISTEMAS DE QUALIDADE, LDA	S	13/2023	Aquisição serviços de apoio ao Desenvolvimento Sustentável da Qualidade nos SMAS de Leiria. Proc. n.º 47/CP/S/23	2023/03/23	29.900,00	36.777,00	2025/12/31	2023/04/01	CP	N					2023/04/24	9.194,25													36.777,00	9890104
501266259	OLIVEIRA, REIS & ASSOCIADOS, SROC, LDA.	S	131/2022 PFO	Serviços para contratação de auditor externo (RUC/SROC) e de revisão legal de contas do Município de Leiria (ML), os Serviços Municipalizados de Águas e Saneamento de Leiria (SMS) ... Proc 39/CP/S/22	2022/01/19	19.980,00	24.575,40	2024/12/31	2022/07/01	CP	N					2022/07/07													24.575,40	9274806	
502451033	TRESCAL PORTUGAL, LDA	S	135/2022 PFO	Aquisição serviços de Assistência Técnica de Equipamentos de Laboratório - Lote 1. Proc. n.º 121/CP/S/22	2022/05/03	4.937,50	6.073,13	2025/06/08	2022/06/09	CP	N					2022/10/24	405,90												4.403,41	9306065	
503069442	Tradelabor - Importação e Exportação, Lda	S	136/2022 PFO	Aquisição serviços de Assistência Técnica de Equipamentos de Laboratório - Lote 2. Proc. n.º 121/CP/S/22	2022/05/03	1.440,00	1.771,20	2025/06/08	2022/06/09	CP	N					2022/07/12													1.771,19	9306075	
504038036	FACTOR H, LDA	S	14/2020	Aquisição de serviços de recrutamento de assistentes técnicos - 2020/300.10.005/35 (2019/300.10.005/60) - mydoc inicial	2021/01/18	19.500,00	23.965,00	2023/06/23	2020/06/24	AD	N					2020/12/21													17.066,25		
502611057	INTYERLIMPE - FACILITY SERVICES, S.A.	S	14/2022	Aquisição de Serviços de Limpeza dos Edifícios dos SMAS de Leiria e Fornecimento de Consumíveis - Proc. n.º 32/CPN/S/22	2022/04/01	122.044,25	150.114,43	2025/03/31	2022/04/01	CPN	N					2022/07/27	31.552,45												148.647,80	9161203	
				TOTAL		81.532.061,66	82.858.427,59									14.013.627,81	156.464,02	182.217,36										69.331.081,81			

Tipo de Consulta : Todos, com excepção dos anulados e arquivados Nomenclatura Modalidade Adjudicação : CCP Excluir os contratos diversos : S Excluir as modalidades no âmbito do COVID : S Considerar as observações : S

ENTIDADE I	CONTRATO I	Tipo Z	Objeto	Data	Valor do Contrato	Preço Contratual	Prazo de Execução	Início de Execução (física)	Proc. Contr. Z	Mod. Adj.	Comunicação ao TC (data)			VISTO DO T.C.		Data do primeiro pagamento início da execução financeira	PAGAMENTOS NO PERÍODO (€)					PAGAMENTOS ACUMULADOS (€)					Código de Identificação no Base.Gov.	Observações			
											MECP Lei nº 30/2021	Contratos adicionais	Contratos COVID-19	N.º Reg.	Data		Trabalhos Normais	Revisão de Preços	Trabalhos / serviços / fornecimentos complementares	Trabalhos de suprimento de erros e omissões	Outros trab., incluindo os trab. a menos	Total	Trabalhos Normais	Revisão de Preços	Trabalhos / serviços / fornecimentos complementares	Trabalhos de suprimento de erros e omissões			Outros trab., incluindo os trab. a menos	Total	
502611057	INTERLIMPE - FACILITY SERVICES, S.A.	S	14/2022 R.P. 2	Aquisição de Serviços de Limpeza dos Edifícios dos SMAS de Leiria e Fornecimento de Consumíveis - Proc. n.º 32/CM/S/22 - Revisão Preços 2	2024/06/24	5.756,09	7.079,99	2024/07/24	2024/07/24	CPM	R					2024/12/27		6.885,73					6.885,73		6.910,37						
502611057	INTERLIMPE - FACILITY SERVICES, S.A.	S	14/2022 R.P.1	Aquisição de Serviços de Limpeza dos Edifícios dos SMAS de Leiria e Fornecimento de Consumíveis - Proc. n.º 32/CM/S/22 - Revisão Preços 1	2023/02/22	9.601,56	11.809,92	2023/02/22	2023/02/22	CPM	R					2023/04/18		4.887,30					4.887,30		10.564,88						
500411620	PINTO & BRAS, LDA	S	15/2022	Aquisição de serviços de movimentação de aparelhos no parque de contadores dos SMAS Leiria, na modalidade de fornecimento contínuo. Processo n.º 53/CP/S/22	2022/03/04	70.150,00	86.284,50	2023/03/16	2022/03/17	CP	N					2022/06/07							86.284,50								
505231212	PAYSHOP (PORTUGAL), S.A.	S	15/2023	Aquisição de serviços de processamento de pagamentos - Serviços Complementares Contrato n.º 41/2021 Proc. n.º 60/X/X/23	2023/03/22	3.833,41	4.715,09	2024/03/31	2021/09/02	AD	T					2023/10/19								3.301,88							
50616462	POLIAGNÓSTICO - EMPRESAS, LDA.	S	15/2024	Serviço de Medicina do Trabalho Proc. 267/CM/S/23	2024/02/15	34.267,50	42.149,03	2023/03/13	2024/03/14	CPM	N					2024/04/10	10.941,48						10.941,48		19.906,50						
501864768	Auto Júlio, S.A.	S	157/2025 PAQ	Serviços de manutenção e reparação de viaturas Nissan e Hyundai em garantia Proc.168/AD/S/25	2025/07/08	4.900,00	6.027,00	2026/07/01	2025/07/01	AD	N					2025/10/24	101,66						101,66		101,66						
502929138	ROCALL - TECNICOS DE INFORMÁTICA, LDA	S	158/2022 PFO	Aquisição de serviços de assistência técnica informática 2022-2024. Processo n.º 134/AD/S/22	2022/06/14	9.000,00	11.070,00	2025/06/29	2022/06/30	AD	N					2022/09/27								11.070,00							
505046347	Linkcom, Sistemas de Informação, S. A.	S	16/2021	Aquisição de licenciamento de software de suporte do sistema informático dos SMAS - PROC. N.º 2020/300.10.005/437	2021/06/01	60.983,01	75.016,48	2024/05/31	2021/06/01	CPM	N					2021/10/15								75.016,47							
501198997	LABORATÓRIO TOMAZ - ENSAIOS E SERVIÇOS, LDA	S	16/2022	Aquisição de serviços de análises de parâmetros físico-químicos, microbiológicos e radioativos em águas para consumo humano e naturais. Proc. n.º 60/CP/S/22	2022/04/26	21.147,00	26.010,81	2025/04/25	2022/04/26	CP	N					2022/09/27								20.616,67							
500844321	BANCO SANTANDER TOTPA, S.A.	S	16/2023	Aquisição de serviços de processamento de pagamentos - Serviços Complementares Contrato n.º 40/2021 Proc. N.º 60/X/X/23	2023/03/31	48.970,00	60.233,10	2024/03/31	2021/09/02	AD	T					2023/07/21								60.233,10							
506860752	AQUALONGO INSTALAÇÕES E LIGAÇÕES DE REDES DE ÁGUA LDA	S	16/2025	Aquisição de serviço de gestão do Parque de Contadores por prévia qualificação Proc.299/CM/S/24	2025/04/22	614.610,00	755.970,30	2026/09/21	2025/04/22	CPM	N					2025/07/09	204.526,68						204.526,68		204.526,68						
501355383	CISTON PORTUGAL Ó DISTRIBUIÇÃO DE INFORMAÇÃO GERAL, S.A.	S	161/2024 PFO	fornecimento de serviços de planeamento e gestão de informação pública. Proc.101/AD/S/24	2024/04/26	4.950,00	6.086,50	2026/05/14	2024/05/15	AD	N					2024/09/16	3.044,26						3.044,26		4.151,26						
505617676	Victor Serralheiro e Costa, Lda	S	163/2024PFO	AQUISIÇÃO DE SERVIÇOS DE REPARAÇÃO DE ATRELADOS, ENGATES DE VIATURAS E ACESSÓRIOS RELACIONADOS PCE N.º 93/AD/S/24	2024/04/29	6.000,00	7.380,00	2027/05/15	2024/05/16	AD	N					2025/05/19	65,90							65,90		65,90					
513173668	MEMORÉRIA - MÁQUINAS E EQUIPAMENTOS INDUSTRIAIS, UNIPESSOAL LDA	S	168/2024 PFO	Gases Industriais para serrilharia e laboratório Proc.115/AD/S/24	2024/04/26	6.000,00	7.380,00	2025/04/30	2024/05/01	AD	N					2024/06/18								1.587,16							
500274231	Soplínica - Sociedade de Representações de Química, Lda	S	169/2025 PAQ	Aquisição de Serviços de Manutenção e Calibração em regime de Fornecimento Contínuo Proc. 169/AD/S/25	2025/07/10	2.592,00	3.186,16	2027/07/22	2025/07/22	AD	N					2025/11/25	875,76						875,76		875,76						
504911263	HENRIQUE PRIMO UNIPESSOAL, LDA	S	17/2020	Fornecimento contínuo de pneus novos e serviços de manutenção conexos - (2020/300.10.005/101)	2021/01/18	10.000,00	12.300,00	2022/05/27	2020/05/28	CP	N					2020/08/19								9.463,04							
				TOTAL		82.444.828,23	83.961.130,47									14.233.183,55	168.237,05	182.217,36					14.583.637,96	65.912.052,54	2.094.674,43	1.839.030,67				69.845.757,64	

Tipo de Consulta : Todos, com excepção dos anulados e arquivados Nomenclatura Modalidade Adjudicação : CCP Excluir os contratos diversos : S Excluir as modalidades no âmbito do COVID : S Considerar as observações : S

ENTIDADE I		CONTRATO I							Comunicação ao TC (data)				VISTO DO T.C.		PAGAMENTOS NO PERÍODO (€)					PAGAMENTOS ACUMULADOS (€)					Código de Identificação no Base Gov.	Observações				
NIPC	Denominação	Tipo Z	Objeto	Data	Valor do Contrato	Preço Contratual	Prazo de Execução	Início de Execução (física)	Proc. Contr. I	Mod. Adj.	MECP Lei n.º 30/2021	Contratos adicionais	Contratos COVID-19	N.º Reg.	Data	Data do primeiro pagamento início da execução financeira	Trabalhos Normais	Revisão de Preços	Trabalhos / serviços / fornecimentos complementares	Trabalhos de suprimento de erros e omissões	Outros trab., incluindo os trab. a menos	Total	Trabalhos Normais	Revisão de Preços			Trabalhos / serviços / fornecimentos complementares	Trabalhos de suprimento de erros e omissões	Outros trab., incluindo os trab. a menos	Total
514631481	TOP RH - CONSULTING, UNIPESSOAL, LDA	S	17/2023	Aquisição de serviços de consultoria técnica de apoio à área de Gestão de Recursos Humanos nos SMAS Leiria. Proc. n.º 1/CPN/S/23	2023/05/15	65.040,00	79.999,20	2025/05/15	2023/05/16	CPN	N					2023/06/28	3.259,49					3.259,49	79.999,20					79.999,20	9988771	
500918880	FIDELIDADE - COMPANHIA DE SEGUROS, S.A.	S	17/2024	Aquisição de apólices de seguros - Lotel Proc.282/CPN/S/23	2024/02/29	580.673,76	580.673,76	2027/03/12	2024/03/13	CPN	N					2024/05/06	186.311,25					186.311,25	363.332,89					363.332,89	10623908	
502316985	Trise Ú Equipamentos Técnicos de Precisão e Científicos, Lda.	S	172/2025 PAQ	Aquisição de Serviços de Manutenção Preventiva do sistema de monitorização contínua da temperatura e humidade HUMTRONIC RMS, em regime de fornecimento contínuo - 196/AD/S/25	2025/07/30	4.094,00	5.035,62	2026/07/31	2025/08/01	AD	N					2025/10/08	1.631,30					1.631,30	1.631,30					1.631,30	15441393	
500303770	Liscora - Comércio de Combustíveis e Reparação do Lit, Lda	S	18/2019	Aquisição de serviços de reparação e manutenção de viaturas ligeiras, em regime de fornecimento contínuo - (APROV19/00053)	2021/12/04	18.000,00	22.140,00	2021/06/13	2019/06/14	AD	N												21.747,66					21.747,66		
507791061	Manusystems - Manutenção Sistemas, Unipessoal, Lda.	S	18/2020	Aquisição de Serviços de Higieneização e Desinfecção de Reservatórios de Água - 2020/300.10.105/105	2021/01/18	23.495,00	28.896,85	2022/07/05	2020/07/06	CP	N					2020/11/12							20.414,93					20.414,93		
501864768	Auto Júlio, S.A.	S	18/2022	Aquisição de serviços de manutenção de viaturas em garantia, em regime de fornecimento contínuo - Proc. n.º 83/AD/S/22	2022/04/28	19.000,00	23.370,00	2025/04/27	2022/04/28	AD	N					2022/07/26	1.139,02						1.139,02	22.312,78				22.312,78	92026274	
502614625	Unicom - Sistemas Analíticos, Lda	S	18/2023	Aquisição de Serviços - Contratos plurianuais (3 anos) para Manutenção de Equipamentos - Cromatógrafo Líquido Dionex ICS1100 e Espectrofotómetro de Absorção Atômica termo Scientific.Proc. n.º 59/AD/S/23	2023/05/03	16.192,58	19.916,87	2025/12/31	2023/05/09	AD	N					2023/07/05	6.784,43						6.784,43	19.916,87				19.916,87	9975405	
906090989	AIG EUROPE S.A. - SUCURSAL EM PORTUGAL	S	18/2024	Serviços de Seguros Lote2 Proc.282/CPN/S/23	2024/02/29	26.850,00	26.850,00	2027/03/12	2024/03/13	CPN	N					2024/06/21	8.950,00					8.950,00	17.900,00					17.900,00	10623935	
502423250	ESTEC - Engenharia e Gestão Soluções Técnicas, Lda	S	19/2019	Aquisição de serviços de manutenção do sistema de telepestão, integração da EBAR Højouca e do laboratório (sistema GTC) - (APROV19/00084)	2021/09/29	14.684,40	18.061,81	2021/06/16	2019/06/17	AD	N												14.164,31					14.164,31	salvada em 2021	
510180728	EDGEIN Ú SOLUÇÕES ENERGÉTICAS, LDA	S	19/2021	Fiscalização, coordenação, segurança e acompanhamento ambiental a obra construção da conduta elevatória de Monte Redondo - Praia do Pedregão - Proc:137/CP/E/21	2021/05/28	66.987,00	82.394,01	2022/11/07	2021/06/08	CP	N					2021/12/14							82.394,01					82.394,01	Prorrogação de Prazo por 5 meses - conforme extrato Ata n.º11 da reunião de CA de 31-05-2022	
504475606	MUNICÍPIA - EMPRESA DE CARTOGRAFIA E SISTEMAS DE INFORMAÇÃO, E.M., S.A	S	19/2022	Aquisição de Plataforma e Serviços de GPS para a Frota Automóvel. Proc. n.º 82/CP/S/22	2022/06/20	28.491,00	35.043,93	2025/06/19	2022/06/20	CP	N					2022/10/24	5.009,68						5.009,68	33.153,57				33.153,57	9323874	
515915017	NS IT, LDA	S	19/2025	Aquisição de Serviços de MOC e SOC PROC 64/CP/S/25	2025/04/04	70.000,00	86.100,00	2026/04/05	2025/04/05	CP	N					2025/07/18	57.400,00						57.400,00	57.400,00				57.400,00	11444371	
507155165	HACH LANGE - CONTROLE E ANÁLISE DE ÁGUAS, UNIPESSOAL LDA	S	193/2023 PFO	Contrato Plurianual (2023-2025) para Manutenção de Equipamentos - Turbidímetro TUS200 Proc n.º 121/AD/S/23	2023/06/13	1.584,00	1.946,32	2026/01/12	2023/07/12	AD	N					2024/08/06	649,44						649,44	1.298,88				1.298,88	10141782	
500002576	A.J. Costa (Irmãos) Lda	S	194/2023 PFO	Serviço Manutenção Plurianual 2023 - 25 - dois Esterilizadores Verticais, Unicleave 88 - Proc. n.º 120/AD/S/23	2023/06/13	3.024,00	3.719,52	2026/02/03	2023/07/04	AD	N					2023/09/05	1.239,94						1.239,94	3.719,52				3.719,52	10106542	
500193100	MIELE PORTUGUESA Ú Máquinas Industriais e Eletrodomésticos, Lda	S	195/2023 PFO	Contrato plurianual (2023 - 2025) para manutenção de equipamento - Máquina de Lavar Miele Proc. n.º 157/AD/S/23	2023/07/11	2.850,00	3.505,50	2026/01/26	2023/07/27	AD	N					2023/11/17	1.787,73						1.787,73	3.505,50				3.505,50	10170621	
TOTAL					83.385.793,97	84.998.787,86										14.507.345,73	168.237,05	182.217,36				14.857.800,14	66.654.943,96	2.094.674,43	1.839.030,67		70.588.649,06			

Tipo de Consulta : Todos, com excepção dos anulados e arquivados Nomenclatura Modalidade Adjudicação : CCP Excluir os contratos diversos : S Excluir as modalidades no âmbito do COVID : S Considerar as observações : S

ENTIDADE I	CONTRATO I	Tipo Z	Objeto	Data	Valor do Contrato	Preço Contratual	Prazo de Execução	Início de Execução (física)	Proc. Contr. Z	Mod. Adj.	Comunicação ao TC (data)				VISTO DO T.C.	Data do primeiro pagamento início da execução financeira	PAGAMENTOS NO PERÍODO (€)					PAGAMENTOS ACUMULADOS (€)					Código de Identificação no Base.Gov.	Observações	
											MECP Lei n.º 30/2021	Contratos adicionais	Contratos COVID-19	N.º Reg.			Trabalhos Normais	Revisão de Preços	Trabalhos / serviços / fornecimentos complementares	Trabalhos de suprimento de erros e omissões	Outros trab., incluindo os trab. a menos	Total	Trabalhos Normais	Revisão de Preços	Trabalhos / serviços / fornecimentos complementares	Trabalhos de suprimento de erros e omissões			Outros trab., incluindo os trab. a menos
50119897	LABORATÓRIO TOMAZ - ENGIEN E SERVIÇOS, LDA	S	22/2024	Aquisição de serviços de análises de parâmetros físico-químicos, Radioativos e Microbiológicos em águas de consumo humano e naturais Proc. 33/AD/S/24	2024/03/19	19.340,00	23.788,20	2025/08/31	2024/04/09	AD	N				2024/05/24	12.538,88					12.538,88	23.788,20					23.788,20	101682894	
502253843	Reprodcar- Reparadora industrial dos Cardoso, Lda.	S	22/2025	Conservação, reparação e assistência técnica Conservação e reparação Viaturas Lote 1 - 4/CPM/S/25	2025/05/06	18.000,00	22.140,00	2028/05/06	2025/05/07	CPM	N				2025/09/01	221,89				221,89	221,89					221,89	11532760		
513824540	MMS - AUTOMAÇÃO E PESAGEM INDUSTRIAL, LDA	S	23/2021 PFO	Aquisição de materiais de automação para eventuais avarias e/ou pequenas melhorias, em regime de fornecimento contínuo. Proc: 105/AD/S/21	2021/05/11	9.500,00	11.685,00	2024/06/17	2021/06/18	AD	N				2021/07/20						11.678,20					11.678,20	7729301		
507375564	Coer Mais - Cooperativa Para a Criação Promoção Cultural, Mark. Int. S. C. R. Ld	S	23/2022	Colaboração para o projeto NASCENTES. Proc. n.º 59/AD/S/22	2022/03/30	15.000,00	18.450,00	2023/04/27	2022/04/28	AD	N				2022/06/09							18.450,00					18.450,00		
503421021	WATERBETLIS - BENTONILHAS DO LIS, LDA	S	23/2023	"Aquisição de serviços de Fiscalização de instalação Técnica" Proc. n.º 61/CP/S/23	2023/07/11	29.000,00	35.670,00	2023/09/12	2023/07/13	CP	N				2023/11/29							35.663,85					35.663,85	10142913	
506450520	Megucarmo, Lda	S	23/2025	Conservação, reparação e assistência técnica Conservação e reparação Viaturas Lote 2 - 4/CPM/S/25	2025/04/23	36.000,00	44.280,00	2028/04/23	2025/04/24	CPM	N				2025/08/27	7.975,71					7.975,71					7.975,71	11532771		
194556093	FILIPPE MIGUEL DINIS BERNARDINO	S	24/2020	Aquisição de Serviços de Consultadoria Jurídica - 2020/300.10.005/193	2021/01/19	74.880,00	92.102,40	2022/08/16	2020/08/17	AD	N				2020/09/08							89.044,80					89.044,80		
504267736	TERRAMANO - DESMATERIOS E TERRAPLANAGENS, LDA	S	24/2021	Aluguer operacional de Mini-Giratória com atrelado e operador - Processo N.º 118/CPM/S/21;	2021/07/15	105.997,00	130.376,31	2023/07/14	2021/07/15	CPM	N				2021/09/27							128.874,44					128.874,44	7785790	
504311263	HENRIQUE PRIMO UNIPESSOAL, LDA	S	24/2023	AQUISICÃO DE PNEUMÁTICOS E SERVIÇOS CONEXOS, NA MODALIDADE DE FORNECIMENTO CONTÍNUO Proc. 126/CPM/S/23	2023/08/01	10.000,00	12.300,00	2024/08/07	2023/08/08	CPM	N				2023/09/20							8.823,53					8.823,53	101180896	
500095379	FASSI PORTUGAL, LDA	S	24/2023 PFO	Aquisição de serviços de reparação e manutenção de gruas instaladas em viaturas - PROC 198.AD.S.23	2023/09/19	5.000,00	6.150,00	2026/10/12	2023/10/11	AD	N				2023/12/18	4.372,00					4.372,00	6.074,42					6.074,42	10286764	
502405731	CEITI PORTUGAL, S.A.	S	24/2023 PFO	Contratação do serviço de envio SMS - nova aplicação de Monitorização da Dívida - Proc. n.º 64/AD/S/23	2023/07/11	5.186,00	6.378,78	2024/10/04	2023/08/04	AD	N				2023/10/23							5.815,59					5.815,59	101177681	
503256601	ELO - SISTEMAS DE INFORMAÇÃO LDA	S	24/2025 PFO	Assistência técnica ao sistema de ponto Elo PROC. 87/AD/S/25	2025/05/13	5.279,00	6.493,17	2027/05/12	2025/05/13	AD	N				2025/09/01	6.493,17					6.493,17	6.493,17					6.493,17	7659448	
502929138	MOCALL - TECNICOS DE INFORMATICA, LDA	S	25/2025 PFO	Serviços de assistência técnica informática 2025-2027	2025/05/27	9.000,00	11.070,00	2027/05/26	2025/05/27	AD	N				2025/07/24	2.152,50					2.152,50	2.152,50					2.152,50	15243423	
504311263	HENRIQUE PRIMO UNIPESSOAL, LDA	S	25/2024 PFO	Aquisição de pneumáticos e serviços conexos- Proc. 149/CPM/S/24 (12 meses)	2024/07/18	10.000,00	12.300,00	2025/07/18	2024/07/19	CPM	N				2024/08/22	1.375,14					1.375,14	3.640,80					3.640,80	10855501	
515075825	ENVISQUANTIS UNIPESSOAL, LDA	S	26/2020	Aquisição de Serviços de Fiscalização, Coordenação, Segurança e Acompanhamento Ambiental da Empreitada para Execução da Becia 37: Lugares de Monte Redondo (SAS454) - 2020/300.10.005/76	2021/01/19	64.545,62	79.391,11	2021/12/25	2020/09/01	CPM	N				2020/10/16							70.294,51					70.294,51		
515426881	Mechexperience O Engenharia, Lda.	S	26/2022	Aquisição de serviços de deteção de fugas de água no conselho de Leiria. Processo n.º 81/CP/S/22	2022/03/30	70.000,00	74.200,00	2022/07/28	2022/04/29	CP	N				2022/06/07							74.200,00					74.200,00		
505231212	PAYSHOP (PORTUGAL), S.A.	S	27/2018	Aquisição de Serviços de Processamento de Pagamentos - Lote 2 - APROV/18/00029-SMS 428	2021/01/21	31.050,00	38.191,50	2021/07/19	2018/07/20	CPM	N				2018/11/15							31.826,25					31.826,25		salda em 2021
500411620	PINTO & BRAS, LDA	S	27/2021	Aquisição de serviços - Leitura de contadores-Proc:166/CP/S/21	2021/07/19	74.466,00	91.593,18	2022/07/28	2021/07/29	CP	N				2021/12/16							91.525,32					91.525,32		
507378547	ENERGICA - ACADEMIA DE FORMAÇÃO E CONSULTORIA LDA	S	27/2023	Aquisição de serviços de Formação para Manutenção da Certificação (IAC) Proc.176/AD/S/23	2023/08/25	31.620,00	38.892,60	2025/09/21	2023/09/22	AD	N				2023/11/17	13.362,30					13.362,30	33.924,60					33.924,60		
				TOTAL		86.016.732,08	88.222.941,74								14.576.800,72	168.237,05	182.217,36			14.927.255,13	69.592.208,53	2.094.674,43	1.843.950,67			73.530.833,63			

Tipo de Consulta : Todos, com exceção dos anulados e arquivados Nomenclatura Modalidade Adjudicação : CCP Excluir os contratos diversos : S Excluir as modalidades no âmbito do COVID : S Considerar as observações : S

ENTIDADE I	CONTRATO I	Tipo Z	Objeto	Data	Valor do Contrato	Preço Contratual	Prazo de Execução	Início de Execução (física)	Proc. Contr. Z	Mod. Adj.	Comunicação ao TC (data)				VISTO DO T.C.	Data do primeiro pagamento início da execução financeira	PAGAMENTOS NO PERÍODO (€)					PAGAMENTOS ACUMULADOS (€)					Código de Identificação no Base.Gov.	Observações
											MECP Lei n.º 30/2021	Contratos adicionais	Contratos COVID-19	N.º Reg.			Trabalhos Normais	Revisão de Preços	Trabalhos / serviços / fornecimentos complementares	Trabalhos de suprimento de erros e omissões	Outros trab., incluindo os trab. a menos	Total	Trabalhos Normais	Revisão de Preços	Trabalhos / serviços / fornecimentos complementares	Trabalhos de suprimento de erros e omissões		
505141019	HURCO PORTUGAL, S.A.	S	271/2023 PFO	AQUISIÇÃO DE PLATAFORMA ELETRÓNICA DE COMPRAS PÚBLICAS- Proc n.º 76/CP/S/23	2023/10/17	4.799,99	5.903,99	2026/11/09	2023/11/10	CP	N					2024/01/02	1.968,08				1.968,08	3.936,16				3.936,16	10335006	
502604761	MOS COMUNICAÇÕES, S.A.	S	28/2020	Aquisição de Serviços de Comunicações Fixas e Móveis - 2020/300.10.005/116	2020/09/01	59.866,20	73.639,43	2023/08/31	2020/09/01	CPM	N					2020/09/24					34.834,18				34.834,18	7096318		
506191559	Bregiauto - Reparação Automóvel, Lda	S	29/2020	Aquisição de serviços de reparação e manutenção de viaturas ligeiras para 24 meses - 2020/300.10.005/103	2021/01/19	18.000,00	22.140,00	2022/08/31	2020/09/01	AD	N					2020/10/14					21.478,19				21.478,19			
510728910	HMG Kingman, Manutenção Global, Lda.	S	29/2023	Aquisição de Serviços de Manutenção e Assistência Técnica do Sistema AVAC dos SMS de Leiria Proc. n.º 48/CPM/S/23	2023/10/11	37.380,00	45.977,40	2026/10/10	2023/10/11	CPM	N					2023/12/15	15.516,08				15.516,08	35.474,88				35.474,88	10292076	
500411620	PINTO & BRAD, LDA	S	29/2024	Aquisição de serviços de filmagem e inspeção vídeo CCTV com serviços acessórios de apoio às mesmas - Proc. 62/AD/S/24	2024/05/15	13.800,00	16.974,00	2025/05/15	2024/05/16	AD	N					2024/11/22	11.881,80				11.881,80	16.974,00				16.974,00	10717150	
502208597	SONDALIS - CAPTAÇÃO DE ÁGUA, LDA	S	3/2021	Substituir colunas da bomba com mais de 15 anos de maneira a garantir operacionalidade das infraestruturas-2020/300.10.005/478	2021/02/17	41.342,98	50.851,87	2021/03/19	2021/03/17	CP	N					2022/02/15					50.851,87				50.851,87			
505454882	LEIRIODIESEL - COMÉRCIO E REPARAÇÃO DE VEÍCULOS AUTOMÓVEIS, S.A.	S	30/2024	Reparação e Manutenção de Veículos e Geradores Hotel-Proc.57/CPM/S/24 (104/CPM/S/1)	2024/05/27	42.000,00	51.660,00	2027/06/03	2024/06/04	CPM	N					2024/09/02	18.732,49				18.732,49	24.269,42				24.269,42	102786247	
508095379	FRASSI PORTUGAL, LDA	S	302/2025 paq	Serviços manutenção e reparação de gruas instaladas em viaturas PROC.296/AD/S/25	2025/12/19	6.000,00	7.380,00	2027/12/18	2025/12/19	AD	N																16158924	
105253162	FERNANDO PAULO MARQUES TOMAZ	S	31/2024	Aquisição de serviços de reparação e manutenção de veículos e geradores - Lote 2 - Proc. 104/CPM/S/24	2024/05/15	30.000,00	36.900,00	2027/05/16	2024/05/16	CPM	N					2024/06/07	5.363,32				5.363,32	11.674,81				11.674,81	103786254	
504267736	TERRAMMO - DESMATERIOS E TERRAPLANAGENS, LDA	S	32/2022	Aquisição de serviços de movimentação de terras, incluindo todos os equipamentos necessários. Proc. n.º 141/CP/S/22	2022/05/31	59.400,00	73.062,00	2022/12/27	2022/06/30	CP	N					2022/10/25					73.062,00				73.062,00			Prorrogação de prazo - deliberação de CA de 2-11-2022
500096805	EMPRESA JORNALÍSTICA REGIÃO DE LEIRIA LDA	S	32/2023	Aquisição de espaços publicitários em meios de comunicação social - Lote 1 Proc. n.º 159/CP/S/23	2023/12/14	16.000,00	19.680,00	2025/12/18	2023/12/19	CP	N					2023/12/29	3.102,70				3.102,70	12.349,30				12.349,30	10396618	
503670693	BRAYANTIC EVOLVING TECHNOLOGY, S.A.	S	33/2021	Aquisição de serviços de locação operacional de equipamentos de impressão, cópia e digitalização, incluindo software e respetivos serviços associados - Proc.199/CP/S/21	2021/08/17	34.740,00	42.730,20	2024/09/09	2021/09/10	CP	N					2021/11/16					38.534,93				38.534,93	7803890		
504311263	HENRIQUE PRIMO UNIPESSOAL, LDA	S	33/2022	Aquisição de Pneumáticos e Serviços Conexos, na Modalidade de Fornecimento Contínuo. Processo n.º 145/CPM/S/22	2022/06/30	10.000,00	12.300,00	2023/06/29	2022/06/30	CPM	N					2022/08/08					5.788,38				5.788,38	9376848		
502010401	JURLIS - EDIÇÕES E PUBLICAÇÕES, LDA	S	33/2023	Aquisição de espaços publicitários em órgãos de comunicação social - Lote 2 Proc. n.º 159/CP/S/23	2023/12/14	15.800,00	19.434,00	2025/12/15	2023/12/16	CP	N					2023/12/29	984,00				984,00	3.351,75				3.351,75	10391421	
501859772	DIÁRIO DE LEIRIA, LDA.	S	34/2023	Aquisição de espaços publicitários em órgãos de comunicação social - Lote 3 Proc. n.º 159/CP/S/23	2023/12/14	10.000,00	12.300,00	2025/12/14	2023/12/15	CP	N					2023/12/29	1.107,00				1.107,00	5.658,00				5.658,00	10396639	
503670693	BRAYANTIC EVOLVING TECHNOLOGY, S.A.	S	35/2018	Locação operacional de equipamento de impressão, cópias e digitalização, incluindo software e serviços - APROV/18/00187	2021/01/21	36.483,84	44.875,12	2021/09/09	2018/09/10	CP	N					2018/10/19					37.659,97				37.659,97		saída em 2021	
502801034	MEDIALIVE, S.A.	S	35/2023	Aquisição de espaços publicitários em meios de comunicação social - Lote 4 Proc. n.º 159/CP/S/23	2023/12/14	9.000,00	11.070,00	2025/12/14	2023/12/15	CP	N					2024/12/13	590,40				590,40	3.357,90				3.357,90	10391467	
				TOTAL		86.461.345,09	88.769.815,75									14.636.066,59	168.237,05	182.217,36			14.986.521,00	69.971.464,27	2.094.674,43	1.843.950,67		73.910.089,37		

Tipo de Consulta : Todos, com excepção dos anulados e arquivados Nomenclatura Modalidade Adjudicação : CCP Excluir os contratos diversos : S Excluir as modalidades no âmbito do COVID : S Considerar as observações : S

ENTIDADE Z		CONTRATO Z							Comunicação ao TC (data)				VISTO DO T.C.		PAGAMENTOS NO PERÍODO (€)						PAGAMENTOS ACUMULADOS (€)						Código de Identificação no Base.Gov.	Observações									
NIPC	Denominação	Tipo Z	Objeto	Data	Valor do Contrato	Preço Contratual	Prazo de Execução	Início de Execução (física)	Proc. Contr. Z	Mod. Adj.	MECP Lei n.º 30/2021	Contratos adicionais	Contratos COVID-19	N.º Reg.	Data	Data do primeiro pagamento início da execução financeira	Trabalhos Normais	Revisão de Preços	Trabalhos / serviços / fornecimentos complementares	Trabalhos de suprimento de erros e omissões	Outros trab., incluindo os trab. a menos	Total	Trabalhos Normais	Revisão de Preços	Trabalhos / serviços / fornecimentos complementares	Trabalhos de suprimento de erros e omissões	Outros trab., incluindo os trab. a menos	Total									
505231212	PAYSOP (PORTUGAL), S.A.	S	41/2021	Aquisição de serviços de processamento de pagamentos - Proc: n.º 151/CPM/S/21	2021/09/02	17.250,00	21.217,50	2024/03/31	2021/09/02	CPM	N					2021/09/17																	21.217,50	7842405	Prorrogação de prazo - delib. CA 07-02-2023; prorrogação de prazo - del. CA de 21-03-2023; del. CA 22/08/2023		
51505512	PROCESSOR - LOGÍSTICA E TRATAMENTO DE VALORES PORTUGAL, S.A.	S	41/2022	Aquisição de serviços de recolha, transporte e tratamento de valores - Proc. n.º 194/AD/S/22	2022/08/10	18.360,00	22.582,80	2025/08/09	2022/08/12	AD	N					2023/03/10	5.018,40						5.018,40	19.648,65	19.648,65								19.648,65	9411649			
50007568	CTT - CORREIOS DE PORTUGAL, S.A.	S	41/2023	AQUISIÇÃO DE SERVIÇOS DE PROCESSAMENTO DE PAGAMENTOS Proc n.º106/CPM/S/23	2023/10/12	145.575,00	179.057,25	2025/11/14	2023/11/15	CPM	N					2024/01/01	155.112,03						155.112,03	155.561,69	155.561,69								155.561,69	10342771	Prorrogação por 6 meses até 14 de 8/7/2025 Interno- 1570		
50374954	Brisanorte, Pastelarias, Lda	S	41/2024	Serviços de Catering Proc.125/CP/S/24	2024/06/11	16.625,00	20.448,75	2026/07/29	2024/07/30	CP	N					2024/10/23	3.447,59						3.447,59	6.719,31	6.719,31								6.719,31	10911792			
51362599	HE - HERMINIO HENRIQUE - SISTEMAS DE QUALIDADE, LDA	S	41/2025	*Aquisição de Serviços de Apoio ao Desenvolvimento Sustentável da Qualidade nos SMS de Leiria" Proc. 85/CP/S/25	2025/06/03	29.900,00	36.777,00	2027/12/31	2025/06/04	CP	N					2025/07/22	11.033,10						11.033,10	11.033,10	11.033,10								11.033,10	11651827			
515931217	Alpibre, Lda	S	42/2021	Aquisição de Serviços de Trabalho Temporário (Horas Extraordinárias) (Contrato n.º 40/2020 Ó Sotco, Lda - Processo: 200/AD/S/21.	2021/08/09	10.003,01	12.303,70	2022/09/09	2021/09/10	AD	N					2021/10/27									3.240,41	3.240,41								3.240,41			
509248653	STREAMVALUE CONSULTING LDA	S	42/2022	Aquisição de serviços de consultoria para apoio a candidatura a fundos comunitários. Proc. n.º 197/AD/S/22	2022/08/10	18.000,00	22.140,00	2023/08/09	2022/08/10	AD	N					2022/09/16								22.140,00	22.140,00									22.140,00	9411137		
505231212	PAYSOP (PORTUGAL), S.A.	S	42/2023	AQUISIÇÃO DE SERVIÇOS DE PROCESSAMENTO DE PAGAMENTOS Lote2 Proc. 106/CPM/S/23	2023/10/06	16.125,00	19.833,75	2025/08/31	2023/11/14	CPM	N					2024/02/08	6.763,27						6.763,27	15.159,52	15.159,52									15.159,52	10342778	Prorrogação por 6 meses até 14 de 8/7/2025 Interno- 1570	
506021335	REBOBINADORA POUSENSE REBOBINAGEM DE COMERCIO MOTORES LDA	S	42/2024	Serviços de reparação de grupos de eletrobombas e equipamentos elétricos PROC.129/AD/S/24	2024/06/24	15.000,00	18.450,00	2027/07/29	2024/07/30	AD	N					2024/12/18	5.052,51						5.052,51	7.229,61	7.229,61									7.229,61	10876669		
500495024	CONSTRUÇÕES VIEIRA MENDES, LDA	S	42/2025	SAS 557/25 - EXECUÇÃO DE RAMALIS DOMICILIÁRIOS E PROLONGAMENTOS DE REDES NO CONCELHO DE LEIRIA EM 2025/26 Ó LOTE 3	2025/08/14	176.371,83	176.371,83	2026/07/02	2025/07/02	CPM	N					2025/09/22	128.700,19							128.700,19	128.700,19									128.700,19	17527795		
502584866	KINTO PORTUGAL, S.A.	S	43/2018	Aquisição de Serviços - Aluper Operacional Veículos Automóveis - (APROV/1800035)	2021/01/21	215.607,96	260.710,03	2021/07/15	2018/07/16	CPM	N					2018/09/19								260.964,16	260.964,16									260.964,16			
513283021	VMS - SEGURANÇA PRIVADA, VIGILÂNCIA E MOTIVAÇÃO, LDA	S	43/2020	Aquisição de Serviços de Segurança e Vigilância Humana no Edifício dos SMS. 2020/300.10.005/397	2020/11/30	46.930,93	57.725,05	2022/11/29	2020/11/30	CP	N					2021/03/10								52.541,28	52.541,28									52.541,28	7324933	Deu lugar ao compromisso n.º 3492 de 2020	
502605731	CGITI PORTUGAL, S.A.	S	43/2021	Serviços de faturação e gestão integrada dos serviços de abastecimento de água e tratamento de águas residuais - Proc: n.º 165/AD/S/21	2021/08/17	270.141,82	332.274,45	2022/09/29	2021/09/30	AD	N					2021/11/22								306.283,29	306.283,29									306.283,29			
517497980	PARAMETRO PRÁTICO - AUTOMAÇÃO E CONTROLO, UNIPessoal, LDA	S	43/2025	*Aquisição de Serviços de Manutenção nos Servidores e nas Unidades Locais de Telegestão" Proc. 95/AD/S/25	2025/06/05	19.473,00	23.951,79	2027/06/04	2025/06/05	AD	N					2025/10/16	8.205,33						8.205,33	8.205,33									8.205,33	11531405			
50450520	Maquicamo, Lda	S	44/2020	Aquisição de Serviços de Manutenção Preventiva e Curativa das Máquinas Retorescavadoras, Mini-Giratórias e Compressor. 2020/300.10.005/357	2020/11/27	19.000,00	23.370,00	2023/11/26	2020/11/27	AD	N					2021/03/19								17.955,73	17.955,73									17.955,73	7340279	Deu lugar ao compromisso n.º 3491 de 2020	
516317067	FLORISE, UNIPessoal LDA	S	44/2021	Contratação de serviços especializados para desenvolvimento de campanhas de comunicação comercial (ações de comunicação junto dos clientes) e gestão de redes sociais. - Proc. n.º 246/CP/S/21	2021/11/17	55.900,00	68.757,00	2023/11/16	2021/11/17	CP	N					2022/05/30								68.757,00	68.757,00									68.757,00	8371694		
510569080	TEMPERALENTO - UNIPessoal, LDA	S	44/2023	Aquisição de serviços especializados de concepção gráfica para campanha sobre recursos hídricos - Proc n.º200/CP/S/23	2023/10/09	73.750,00	90.712,50	2025/11/10	2023/11/11	CP	N					2023/12/15								90.712,50	90.712,50									90.712,50	10335857		
504046462	LUIÍS MOREIRA - MÁQUINAS E ACESSÓRIOS, LDA.	S	44/2024	Aquisição de serviços de máquinas e ferramentas em regime de fornecimento contínuo - Proc. n.º 149/AD/S/24	2024/07/24	16.500,00	20.295,00	2027/07/24	2024/07/25	AD	N					2024/08/27	2.090,57							2.090,57	11.356,30	11.356,30									11.356,30	10855887	
				TOTAL		89.461.486,81	92.367.334,84									15.291.184,26	168.237,05	182.217,36					15.641.638,67	72.743.484,99	2.094.674,43	1.843.950,67						76.682.110,09					

ENTIDADE Z		CONTRATO Z										PAGAMENTOS NO PERÍODO (€)				PAGAMENTOS ACUMULADOS (€)					Código de Identificação no Base Gov.	Observações						
NIPC	Denominação	Tipo Z	Objeto	Data	Valor do Contrato	Preço Contratual	Prazo de Execução	Início de Execução (física)	Proc. Contr. Z	Mod. Adj.	Comunicação ao TC (data)	VISTO DO T.C.	Data do primeiro pagamento início da execução financeira	Trabalhos Normais	Revisão de Preços	Trabalhos / serviços / fornecimentos complementares	Trabalhos de suprimento de erros e omissões	Outros trab., incluindo os trab. a menos	Total	Trabalhos Normais			Revisão de Preços	Trabalhos / serviços / fornecimentos complementares	Trabalhos de suprimento de erros e omissões	Outros trab., incluindo os trab. a menos	Total	
504135317	SIA - SOCIEDADE INOVAÇÃO AMBIENTAL, LDA.	S	44/2025	Serviço de Gestão de Legislação Proc.105/AD/S/23	2025/06/11	17.600,00	21.648,00	2027/06/11	2025/06/12	AD	N			2025/10/31	6.313,98					6.313,98						6.313,98	15556536	
516317067	FLOWISE, UNIPessoal LDA	S	45	Aquisição de Serviços para o Desenvolvimento de um Novo Site Institucional para os SMAS de Leiria - 2020/300.10.005/23	2021/01/19	7.470,00	9.188,10	2022/08/16	2020/08/17	CP	N			2022/06/08						9.188,10						9.188,10		Ata n.º 3 do CA 08-02-2022: prorrogação de prazo.
502296151	BASOL -EQUIPAMENTOS DOMESTICOS INDUSTRIAIS LDA	S	45/2019	Aquisição de Serviços de Manutenção e Assistência Técnica do Sistema AVAC dos SMAS de Leiria - APROV/19/00179	2020/01/08	39.240,00	48.265,20	2023/01/07	2020/01/08	CP	N			2020/02/19						48.125,28						48.125,28	6246457	
507378547	ENERGICA - ACADEMIA DE FORMAÇÃO E CONSULTORIA LDA	S	45/2020 cont	Aquisição de Serviços na Área da Formação e Consultoria para Preparação, Implementação, Avaliação e Acompanhamento do Programa Certificação Líder no Atendimento ao Cliente (IAC). 2020/300.10.005/118	2020/11/27	39.990,00	43.055,90	2023/11/26	2020/11/27	CP	N			2020/12/16						42.011,79						42.011,79	7380735	
507187482	OCTALIMPA - LIMPEZAS, UNIPessoal LDA	S	45/2024	Despejo de fossas *AQUISIÇÃO DE SERVIÇOS DE RECOLHA E TRANSPORTE A DESTINO FINAL DE LAMAS NÃO DESIDRATADAS E DE EFLOUENTES DE FOSSAS SÉPTICAS INDIVIDUAIS NO CONCELHO DE LEIRIA O Lote 1 e Lote 2*	2024/09/06	504.360,00	620.362,80	2026/03/01	2024/09/07	CP	N			2025/01/02	37.561,10					37.561,10						37.561,10	10909709	suspensão total do prazo de execução do contrato, por impossibilidade temporária de cumprimento do contrato, endo sido apenas possível iniciar a prestação de serviços contratada a 01 de Março de 2025. INF 2183/2025
502703989	XI - Consultores S.A	S	46/2018	Aquisição de serviços de segurança no trabalho-(ARPROV19/00391)	2021/09/30	39.890,00	49.064,70	2022/01/01	2019/01/02	CP	N			2019/02/22						49.064,61						49.064,61		
508166462	POLI-DIAGNÓSTICO - EMPRESAS, LDA.	S	46/2020	Aquisição de Serviços de Medicina no Trabalho. 2020/300.10.005/421	2021/01/06	27.436,00	33.748,74	2024/01/05	2021/01/06	CP	N			2021/03/19						26.569,40						26.569,40	7384412	
508080291	GRANDALVO O EMPRESA DE TRABALHO TEMPORÁRIO, LDA	S	46/2023	Aquisição de serviços de trabalho temporário na Categoria de Assistente Técnico Proc. 227/AD/S/23	2023/10/24	19.320,00	23.765,60	2024/02/23	2023/10/24	AD	N			2024/02/22	407,93					13.815,36						13.815,36	10310292	
505050293	TRECLIVER - GESTÃO AMBIENTAL, S.A.	S	46/2024	Despejo de fossas *AQUISIÇÃO DE SERVIÇOS DE RECOLHA E TRANSPORTE A DESTINO FINAL DE LAMAS NÃO DESIDRATADAS E DE EFLOUENTES DE FOSSAS SÉPTICAS INDIVIDUAIS NO CONCELHO DE LEIRIA O Lote 3	2024/08/23	100.375,00	123.461,25	2026/03/01	2024/09/10	CP	N			2025/01/02	19.707,10					19.707,10						19.707,10	10909760	CRÉDENCIA DE POSIÇÃO CONTRATUAL À ENTIDADE OCTALIMPA INF 2183/2025
509493106	Redshift Consulting, Lda	S	47/2020	Aquisição de Sistema Informático e Backups para Implementação das Aplicações Mediadata e Instalação de Sistemas de Filas de Atendimento Telefónico. 2020/300.10.005/285	2020/12/10	73.455,23	90.349,94	2023/12/09	2020/12/10	CP	N			2020/12/29						60.570,80						60.570,80	7340395	
502605731	OCITI PORTUGAL, S.A.	S	47/2022	Serviços de Faturação e Gestão Integrada dos Serviços de Abastecimento de Água e Tratamento de Águas Residuais - Trabalhos Complementares	2022/06/30	54.243,93	66.720,03	2022/09/29	2021/09/30	AD	T			2022/07/26						59.549,18						59.549,18		
507604091	CESSAR GOMES BALRAADA - PAVIMENTOS E OBRAS PÚBLICAS, LDA	S	48/2021	Aquisição de serviços de reposição de calçada e lançil no concelho de Leiria, no âmbito das avarias, na modalidade de fornecimento contínuo. Proc. n.º 264/CPN/S/21	2022/01/25	76.430,00	94.008,90	2025/01/24	2022/01/25	CP	N			2022/03/24						81.340,79						81.340,79	8834836	
505454882	LEIRIDIESEL - COMÉRCIO E REPARAÇÃO DE VEÍCULOS AUTOMÓVEIS, S.A.	S	48/2022	Aquisição de Serviços de Manutenção e Reparação de Veículos, na Modalidade de Fornecimento Contínuo. Lote 1 - Manutenção de Veículos Leigos. Proc. n.º 144/CPN/S/22	2022/09/07	20.000,00	24.600,00	2025/09/06	2022/09/07	CP	N			2022/10/17						24.600,00						24.600,00	9460604	
				TOTAL		90.481.298,97	93.615.572,00							15.355.174,37	168.237,05	182.217,36			15.705.628,78	73.162.353,30	2.094.674,43	1.903.499,85			77.160.527,58			

Tipo de Consulta : Todos, com excepção dos anulados e arquivados Nomenclatura Modalidade Adjudicação : CCP Excluir os contratos diversos : S Excluir as modalidades no âmbito do COVID : S Considerar as observações : S

ENTIDADE I	CONTRATO I	Tipo Z	Objeto	Data	Valor do Contrato	Preço Contratual	Prazo de Execução	Início de Execução (física)	Proc. Contr. I	Mod. Adj.	Comunicação ao TC (data)			VISTO DO T.C.	Data do primeiro pagamento início da execução financeira	PAGAMENTOS NO PERÍODO (€)					PAGAMENTOS ACUMULADOS (€)					Código de Identificação no Base.Gov.	Observações		
											MECP Lei n.º 30/2021	Contratos adicionais	Contratos COVID-19			N.º Reg.	Data	Trabalhos Normais	Revisão de Preços	Trabalhos / serviços / fornecimentos complementares	Trabalhos de suprimento de erros e omissões	Outros trab., incluindo os trab. a menos	Total	Trabalhos Normais	Revisão de Preços			Trabalhos / serviços / fornecimentos complementares	Trabalhos de suprimento de erros e omissões
514631481	TOP RH - CONSULTING, UNIPESSOAL, LDA	S	53/2025	AQUISIÇÃO DE SERVIÇOS DE CONSULTORIA TÉCNICA DE APOIO À ÁREA DE GESTÃO DE RECURSOS HUMANOS NOS SMAS LEIRIA Proc 111/CPN/S/25	2025/07/17	124.000,00	152.520,00	2028/07/17	2025/07/18	CPM	N				2025/09/01	9.225,00					9.225,00	9.225,00					9.225,00	154393583	
215626699	Ana Marisa Vieira	S	54/2020	Aquisição de Espaço Publicitário em Meios de Comunicação Social Local e Regional (Imprensa Escrita e Online) - Lote 4 - 2020/300.10.005/194	2021/01/19	1.500,00	1.845,00	2022/08/12	2020/08/13	CP	N				2020/12/21							70,00					70,00		
507413440	BIGBRAND PUBLICIDADE LDA	S	54/2021	Aquisição de materiais de Decoração Corporativa, em Regime de Fornecimento Contínuo. Proc. n.º 272/CP/S/21	2022/02/25	35.360,00	43.492,80	2024/02/24	2022/02/25	CP	N				2022/06/09							43.492,80					43.492,80	8992527	
507413440	BIGBRAND PUBLICIDADE LDA	S	54/2023	Aquisição de serviços de impressão e produção de diversos materiais - Proc.209/CP/S/23	2024/01/17	70.475,00	86.684,25	2025/01/18	2024/01/19	CP	N				2024/08/26	37.142,30						86.684,25					86.684,25	10484210	
502670693	BRAVANTIC EVOLVING TECHNOLOGY, S.A.	S	54/2024	Aquisição de serviços de locação operacional de equipamentos de impressão, cópia e digitalização, incluindo software e respetivos serviços associados 188/CPN/S/24	2024/09/25	44.413,05	54.628,06	2027/09/25	2024/09/26	CPM	N				2024/10/23	16.290,48						19.658,24					19.658,24	10798896	
502423250	ESTEC - Engenharia e Gestão Soluções Técnicas, Lda	S	55/2020	Aquisição de Serviços de Manutenção do Sistema de Telegestão. 2020/300.10.005/414	2021/01/20	10.012,37	12.315,22	2021/12/28	2020/12/29	AD	N				2021/03/04							11.657,53					11.657,53	Deu lugar ao compromisso n.º 3572 do ano de 2020	
500844321	BANCO SANTANDER TUTTA, S.A.	S	55/2024	Aquisição de Serviços para 7 POS's para 36 meses PROC 187/CP/S/24 (pnet)	2024/10/11	15.120,00	18.597,60	2027/10/10	2024/10/11	CP	N				2025/01/02	653,58						653,58					653,58	11052261	
500096805	EMPRESA JORNALÍSTICA REGIÃO DE LEIRIA LDA	S	56/2020	Aquisição de Espaços Publicitários em Meios de Comunicação Social (Imprensa Escrita e Online) - Lote 1 - 2020/300.10.005/444	2021/03/15	17.800,00	21.894,00	2023/03/14	2021/03/15	CP	N				2021/03/31							16.904,50					16.904,50	7578088	
502544180	VODAFONE PORTUGAL, COMUNICAÇÕES PESSOAS, S. A.	S	56/2022	Aquisição de Serviços de Comunicações de Dados para o Sistema de Telegestão. Proc. n.º 213/CPN/S/22	2022/09/30	15.018,84	18.473,17	2025/11/03	2022/11/04	CPM	N				2022/09/30	6.319,07						18.459,64					18.459,64	9550914	
980245974	ENDESA ENERGIA, S.A. - SUOTRSAL PORTUGAL	S	56/2023	Fornecimento de eletricidade para as infraestruturas dos SMAS de Leiria, ao abrigo do Acordo-Quadro N.º 1/2021 da Comunidade Intermunicipal da Região de Leiria para o Ano 2024 - Lote 2 e 3 - Proc. 277	2023/12/29	737.320,63	904.534,82	2024/12/31	2024/01/01	CP	N				2024/01/01	298.230,95						817.185,47					817.185,47	10670483	
508139929	Permarcati, Lda	S	56/2025	procedimento para fornecimento de produtos água de torneira, nomeadamente: águas aromatizadas, infusedos e mocktails e picolés PROC.141/CP/S/25.	2025/08/24	23.850,00	29.335,50	2026/08/24	2025/08/25	CP	N				2025/10/31	29.335,50						29.335,50					29.335,50	15436789	
502010401	JURILIS - EDIÇÕES E PUBLICAÇÕES, LDA	S	57/2020	Aquisição de Espaços Publicitários em Meios de Comunicação Social (Imprensa Escrita e Online) - Lote 2 - 2020/300.10.005/444	2021/03/15	15.000,00	18.450,00	2023/03/14	2021/03/15	CP	N				2021/04/30							6.874,47					6.874,47	7578132	
504990926	MEDITAIA.NET - SISTEMAS DE INFORMAÇÃO PARA AUTARQUIAS, S.A.	S	57/2021	Serviços de manutenção ERP Medidata para 2022	2021/12/07	19.848,25	24.413,35	2022/12/31	2022/01/01	AD	N				2022/02/03							24.413,35					24.413,35		
509133320	ECOCOLLIPPO, LDA	S	57/2022	Aquisição de serviços de desobstrução, limpeza, apoio a colapsos de coletores, aspiração de EEAR e fresamento de coletores de águas residuais. Proc. n.º 186/CPN/S/22	2022/09/27	234.000,00	287.820,00	2024/09/26	2022/09/27	CPM	N				2022/11/25							213.023,70					213.023,70	948767	
505690020	TRANSÍTICA TÁXI E ESTÉTICA, LDA	S	57/2025	Serviços de reposição de caldeia e lancia no coneelho de Leiria, no âmbito de avarias Proc. 104/CPN/S/25	2025/06/22	84.220,00	103.590,60	2028/06/21	2025/06/22	CPM	N				2025/10/31	41.878,42						41.878,42					41.878,42	15838949	
				TOTAL		92.760.065,37	96.416.038,68								15.973.915,95	168.237,05	182.217,36				16.324.370,36	75.327.256,34	2.094.674,43	1.803.499,85		79.325.430,62			

Tipo de Consulta : Todos, com excepção dos anulados e arquivados Nomenclatura Modalidade Adjudicação : CCP Excluir os contratos diversos : S Excluir as modalidades no âmbito do COVID : S Considerar as observações : S

ENTIDADE I	CONTRATO I	Tipo Z	Objeto	Data	Valor do Contrato	Preço Contratual	Prazo de Execução	Início de Execução (física)	Proc. Contr. I	Mod. Adj.	Comunicação ao TC (data)				VISTO DO T.C.	Data do primeiro pagamento início da execução financeira	PAGAMENTOS NO PERÍODO (€)					PAGAMENTOS ACUMULADOS (€)					Código de Identificação no Base.Gov.	Observações	
											MECP Lei n.º 30/2021	Contratos adicionais	Contratos COVID-19	N.º Reg.			Trabalhos Normais	Revisão de Preços	Trabalhos / serviços / fornecimentos complementares	Trabalhos de suprimento de erros e omissões	Outros trab., incluindo os trab. a menos	Total	Trabalhos Normais	Revisão de Preços	Trabalhos / serviços / fornecimentos complementares	Trabalhos de suprimento de erros e omissões			Outros trab., incluindo os trab. a menos
502605731	OCITI PORTUGAL, S.A.	S	64/2024	Aquisição da Plataforma de Gestão de Clientes e Assistência Técnica Proc.191/AD/S/24	2024/09/25	627.709,50	772.062,69	2026/09/25	2024/09/26	AD	N				2024/10/11	338.909,04					338.909,04	401.701,73					401.701,73	10941001	
507291875	SHAKER-PT-EVENTOS FORMAÇÃO E COMERCIO HOTELEIRO, LDA	S	65/2025	Serviço de refeições para desenvolvimento e apoio na implementação dos mocktails da torneira no setor horeca Proc.199/AD/S/25	2025/08/29	16.770,00	20.627,10	2026/08/28	2025/08/29	AD	N				2025/11/24	10.146,27					10.146,27	10.146,27					10.146,27	15729462	
515075825	ENVISQUANTIS UNIPessoal, LDA	S	66/2022	Aquisição de Serviços de Fiscalização, Coordenação, Segurança e Acompanhamento Ambiental da Empreitada para Execução da Bacia 37: Lugares de Monte Redondo (SAS454) - Trabalhos complementares Proc.143/CPM/S/25	2023/01/05	24.204,59	29.771,64	2023/04/06	2022/10/07	AD	T				2022/08/08							29.771,64				29.771,64			
504311263	HENRIQUE PRIMO UNIPessoal, LDA	S	67/2025	Aquisição de pneumáticos e serviços conexos Proc.143/CPM/S/25	2025/08/21	10.000,00	12.300,00	2026/08/20	2025/08/21	CPM	N				2025/09/30	1.333,32					1.333,32	1.333,32					1.333,32	1535602	
515931217	Alpibre, Lda	S	68/2020	Aquisição de Serviços de Contratação de Trabalho Temporário. 2020/300.10.005/342	2021/01/19	110.626,55	136.070,66	2021/11/02	2020/11/03	CPM	N				2020/12/21							130.254,54					130.254,54		salda em 2021
501941231	Esri Portugal - Sistemas e Informação Geográfica S.A	S	68/2024	Aquisição de serviços de Atualização do Sistema de Informação Geográfica dedicada à Gestão de Redes e Migração para ArcGIS Utility Network	2024/09/27	34.855,53	42.872,30	2025/10/10	2024/10/10	AD	N				2025/02/26	42.872,30					42.872,30	42.872,30					42.872,30	11046178	
509133300	ECOCOLLIPPO, LDA	S	69/2024	Serviço de desobstrução, limpeza, apoio a colapsos de coletores, aspiração de EBAR e fresamento de coletores de águas residuais PROC.147/CPM/S/24	2024/10/17	194.000,00	238.620,00	2026/10/16	2024/10/17	CPM	N				2024/11/28	100.589,40					100.589,40	109.580,70					109.580,70	10900004	
504935183	ATMOSENSATION, UNIPessoal LDA	S	7/2024	Aquisição de serviços de apoio a eventos - Proc. 301/AD/S/23	2024/02/26	16.000,00	19.680,00	2024/08/26	2024/02/01	AD	N				2024/04/30							19.680,00					19.680,00	10588098	
508001911	GRANDILVO Ú EMPRESA DE TRABALHO TEMPORÁRIO, LDA	S	7/2025	Aquisição de serviços de trabalho temporário de Categoria de Técnico Superior - 2025-2026 301/CPM/S/24	2025/01/21	119.686,00	147.213,78	2027/02/07	2025/02/07	CPM	N				2025/05/28	44.068,08					44.068,08	44.068,08					44.068,08	11292784	
502929138	BOCALL - TECNICOS DE INFORMÁTICA, LDA	S	71/2019	Aquisição de Serviços de Assistência Técnica Informática - Manutenção da Base de Dados 2019-2021 - (APROV/19/00078)	2021/01/14	9.000,00	11.070,00	2021/04/15	2019/04/16	AD	N				2019/08/23							11.070,00					11.070,00		
518346927	CAROLINA MOURÃO, UNIPessoal LDA	S	71/2024	Aquisição de serviços para SIG e Cadastro	2024/10/09	19.950,00	24.538,50	2025/11/04	2024/11/04	AD	N				2024/12/13	15.830,11					15.830,11	18.413,11					18.413,11	11045296	
507411072	VISIONWARE - SISTEMAS DE INFORMAÇÃO, S.A.	S	72/2024	Consultoria, cibersegurança, conformidade com a norma ISO/IEC27001, privacidade e Proteção de Dados para Implementação do RGPD, EPO e Implementação do Reg Jurídico da Seg do Ciberseguro P 158/CPM/S/24	2024/11/04	144.000,00	177.120,00	2027/11/05	2024/11/06	CPM	N				2024/12/11	59.040,00					59.040,00	68.880,00					68.880,00	11045367	
502216336	Indice Ict & Management, Lda	S	72/2025	contratação de serviços especializados para dar continuidade à implementação campanha alusiva ao consumo de água da torneira e ainda para a concepção e produção d	2025/09/04	71.670,00	88.154,10	2026/09/04	2025/09/05	CPM	N				2025/11/12	14.003,55					14.003,55	14.003,55					14.003,55	15731690	
505982283	ENST & YOUNG AUDIT & ASSOCIADOS - SROC S.A	S	73/2024	Serviços de Acompanhamento e auditoria ao Programa Normativo do RGPD dos SNAS/Leiria - 2023/CP/S/2024	2024/10/04	34.500,00	42.435,00	2026/11/18	2024/11/18	CP	N				2025/01/02	24.600,00					24.600,00	24.600,00					24.600,00	11043407	
507957547	Saphy Level - Trusted Services, S.A.	S	74/2022	Aquisição de Serviços Gestão da Plataforma Faturação Eletrónica - Proc. n.º 279/AD/S/22	2022/11/25	18.000,00	22.140,00	2025/12/15	2022/12/16	AD	N				2022/12/30	7.380,00					7.380,00	22.140,00					22.140,00	9627364	
504990926	MEDIANET.NET - SISTEMAS DE INFORMAÇÃO PARA AUTARQUIAS, S.A.	S	74/2024	Aquisição de serviços de manutenção ERP Medidata para 2025 Proc. n.º 212/AD/S/24	2024/11/19	23.540,07	28.954,29	2025/12/31	2025/01/01	AD	N				2025/01/02	28.954,29					28.954,29	28.954,29					28.954,29	11045279	
502253843	Repiindcar-Reparadora industrial dos Carrossos, Lda.	S	75/2022	Aquisição de Serviços de Manutenção e Reparação de Veículos Pesados e Máquinas, na modalidade de fornecimento contínuo - Lote 1 Proc. 241/CPM/S/22	2022/12/23	12.000,00	14.760,00	2025/12/22	2022/12/23	CPM	N				2023/05/30	3.724,08					3.724,08	14.757,67					14.757,67	9653208	
				TOTAL		95.334.364,97	99.582.427,19								16.795.355,63	171.211,62	207.107,97			17.173.675,22	77.290.280,19	2.098.664,42	1.884.193,49			81.373.138,10			

Tipo de Consulta : Todos, com excepção dos anulados e arquivados Nomenclatura Modalidade Adjudicação : CCP Excluir os contratos diversos : S Excluir as modalidades no âmbito do COVID : S Considerar as observações : S

ENTIDADE Z		CONTRATO Z										Comunicação ao TC (data)		VISTO DO T.C.		PAGAMENTOS NO PERÍODO (€)						PAGAMENTOS ACUMULADOS (€)						Código de Identificação no Base.Gov.	Observações		
NIPC	Denominação	Tipo Z	Objeto	Data	Valor do Contrato	Preço Contratual	Prazo de Execução	Início de Execução (física)	Proc. Contr. Z	Mod. Adj.	MECP Lei n.º 30/2021	Contratos adicionais	Contratos COVID-19	N.º Reg.	Data	Data do primeiro pagamento início da execução financeira	Trabalhos Normais	Revisão de Preços	Trabalhos / serviços / fornecimentos complementares	Trabalhos de suprimento de erros e omissões	Outros trab., incluindo os trab. a menos	Total	Trabalhos Normais	Revisão de Preços	Trabalhos / serviços / fornecimentos complementares	Trabalhos de suprimento de erros e omissões	Outros trab., incluindo os trab. a menos			Total	
509248653	STRAMVALVE CONSULTING LDA	S	75/2025	Consultoria para apoio a candidatura a fundos comunitários Proc.220/CP/S/25	2025/08/28	23.800,00	29.372,40	2026/08/28	2025/08/29	CP	N					2025/10/10	9.790,80					9.790,80	9.790,80					9.790,80	15303786		
506450520	Mepicarmo, Lda	S	76/2022	Aquisição de Serviços de Manutenção e Reparação de Veículos Pesados e Máquinas, na modalidade de fornecimento contínuo - Lote 2 Proc. n.º 241/CP/S/22	2022/12/18	27.900,00	34.317,00	2025/12/22	2022/12/23	CPM	N					2023/02/20							34.111,86					34.111,86	9653237		
51452820	FEFAL - FUNDAÇÃO PARA ESTUDOS E FORMAÇÃO NAS AUTARQUIAS LOCAIS	S	77/2022 PPO	Curso de estudos e formação p/ altos dirigentes da administração Local (CERADAL) - Proc. n.º 46/AD/S/22	2022/02/22	8.600,00	8.600,00	2023/03/08	2022/03/09	AD	N					2022/04/11							8.600,00					8.600,00	9147778		
515762083	PRAXIS - SEGURANÇA S.A.	S	78/2024	Aquisição de Serviços de Segurança e Vigilância Humana no Edifício dos SMS Proc.215/CP/S/24	2024/11/12	53.646,48	65.965,17	2027/01/02	2025/01/03	CPM	N					2025/01/02	32.992,56						32.992,56	32.992,56					32.992,56	11045341	
513145796	BETWEEN DIALOGUES, LDA	S	80/2022	AQUISIÇÃO DE SERVIÇOS DE ASSISTÊNCIA TÉCNICA DE SISTEMA DE APOIO À GESTÃO PARA MONITORIZAÇÃO DO SQ - PROC. N.º 296/AD/S/22	2022/12/27	18.000,00	22.140,00	2024/06/27	2022/12/28	AD	N					2023/02/27								22.140,00					22.140,00	9651980	
980245974	ENDESA ENERGIA, S.A. - SUICORSAL PORTUGAL	S	80/2024	Fornecimento de eletricidade de BTE e MT, ao abrigo do Acordo-Quadro n.º 1/2023 da Comunidade Intermunicipal da Região de Leiria- LOTE 3	2024/12/27	246.523,71	302.514,86	2025/12/31	2025/01/01	CPM	N					2025/01/02	208.890,14						208.890,14	208.890,14				208.890,14			
503402516	ADRECO - PRESTAÇÃO DE SERVIÇOS, LDA.	S	80/2025	Aquisição de Serviços para funcionamento de Sala de Comando - 139/CPM/S/25	2025/08/29	168.394,80	207.125,60	2027/10/13	2025/10/13	CPM	N					2026/01/02														15563242	
504990926	MEDIANIA.NET - SISTEMAS DE INFORMAÇÃO PARA AUTARQUIAS, S.A.	S	81/2022	Aquisição de Serviços de manutenção ERP Medidata para 2023. Proc. n.º 292/AD/S/22	2022/12/27	20.936,53	25.751,93	2023/12/31	2023/01/01	AD	N					2023/02/02							25.751,93					25.751,93	9651925		
502124083	IBERORGA CLIENTES PORTUGAL, UNIPESSOAL, LDA	S	81/2024	Fornecimento de eletricidade de BTE e MT, ao abrigo do Acordo-Quadro n.º 1/2023 da Comunidade Intermunicipal da Região de Leiria	2024/12/27	544.830,80	669.990,72	2025/12/31	2025/01/01	CPM	N					2025/03/06	571.307,30						571.307,30	571.307,30					571.307,30	111539676	
500077568	OTT - CORREIOS DE PORTUGAL, S.A.	S	81/2025	AQUISIÇÃO DE SERVIÇOS DE PROCESSAMENTO DE PAGAMENTOS Lote 1 Proc. 107/CPM/S/25	2025/09/11	135.495,00	166.658,65	2027/09/10	2025/09/11	CPM	N					2025/10/21	25.958,98						25.958,98	25.958,98					25.958,98	155380194	
980245974	ENDESA ENERGIA, S.A. - SUICORSAL PORTUGAL	S	82/2022	FORNECIMENTO DE ELETRICIDADE DE BTE e MT, AO ABRIGO DO ACORDO-QUADRO N.º 1/2021 DA COMUNIDADE INTERMUNICIPAL DA REGIÃO DE LEIRIA - PROC. N.º 294/CP/S/22	2023/01/03	483.519,42	594.689,64	2023/04/03	2023/01/04	CP	N					2023/02/08							232.069,87					232.069,87	9669492		
505231212	PAYSBOP (PORTUGAL), S.A.	S	82/2025	AQUISIÇÃO DE SERVIÇOS DE PROCESSAMENTO DE PAGAMENTOS PROC.107/CPM/S/25	2025/09/19	17.250,00	21.217,50	2027/09/17	2025/09/19	CPM	N					2025/10/27	2.314,80						2.314,80	2.314,80					2.314,80	15538245	
507411072	VISIONARE - SISTEMAS DE INFORMAÇÃO, S.A.	S	83/2022	Serviços de Apoio à conformidade do DL 65/2021 - Cibersegurança Proc n.º 302/AD/S/22	2022/12/29	19.620,00	24.132,60	2023/12/29	2022/12/30	AD	N					2023/02/08							24.132,60					24.132,60	9662217		
514196621	H2 LÓGICA, UNIPESSOAL, LDA	S	83/2025	Técnico responsável pela instalação elétrica - Proc 144/CP/S/25	2025/08/12	37.584,00	46.228,32	2028/09/11	2025/09/12	CP	N					2025/12/23	3.856,05						3.856,05	3.856,05					3.856,05	15577080	
501290567	PROSEGR COMPANHIA DE SEGURANÇA, LDA	S	84/2022	Aquisição de Serviços de Vigilância e Segurança Humana. Proc. n.º 228/CP/S/22	2023/01/04	55.162,32	67.849,65	2025/01/03	2023/01/04	CP	N					2023/03/15	273,56						273,56	67.849,65				67.849,65	9671877		
513625399	HH - HERMÍNIO HENRIQUE - SISTEMAS DE QUALIDADE, LDA	S	86/2022 PPO	Aquisição de serviços de apoio à Direção no desenvolvimento do SQ. Proc. n.º 42/AD/S/22	2022/03/04	9.990,00	12.287,70	2023/03/16	2022/03/17	AD	N					2022/04/19							12.177,00					12.177,00			
507040694	LEACK STOP - DETEÇÃO DE PERDAS DE ÁGUA, UNIPESSOAL, LDA	S	86/2025	AQUISIÇÃO DE SERVIÇOS DE PESQUISA ATIVA DE FUGAS NO SISTEMA PÚBLICO DE ABASTECIMENTO DE ÁGUA NO CONCELHO DE LEIRIA PROC 216/CPM/S/25.	2025/09/24	65.625,00	80.718,75	2026/09/24	2025/09/25	CPM	N					2025/10/27	15.040,60						15.040,60	15.040,60					15.040,60	15731147	
501941231	Besi Portugal - Sistemas e Informação Geográfica S.A	S	88/2020	Aquisição de Serviços Técnicos para Migração do Servidor SIG para a versão 10.8.1. 2020/300.10.005/470	2021/01/20	8.878,30	10.920,31	2021/06/28	2020/12/29	AD	N					2021/03/04							10.920,31					10.920,31		Deu lugar ao compromisso n.º 3576 do ano de 2020	
501393196	CEQDITEC	S	89/2022 PPO	Formação nos Sistemas de Qualidade 2022. Proc. n.º 57/AD/S/22	2022/03/04	7.200,00	7.200,00	2023/03/17	2022/03/18	AD	N					2022/06/07							7.200,00					7.200,00			
				TOTAL		97.287.401,33	101.980.128,19									17.665.780,42	171.211,62	207.107,97				18.044.100,01	78.605.384,64	2.098.664,42	1.884.193,49		62.688.242,55				

Tipo de Consulta : Todos, com excepção dos anulados e arquivados Nomenclatura Modalidade Adjudicação : CCP Excluir os contratos diversos : S Excluir as modalidades no âmbito do COVID : S Considerar as observações : S

ENTIDADE	Denominação	Tipo Z	Objeto	CONTRATO Z				Proc. Contr. Z	Mod. Adj.	Comunicação ao TC (data)			VISTO DO T.C.	Data do primeiro pagamento início da execução financeira	PAGAMENTOS NO PERÍODO (€)					PAGAMENTOS ACUMULADOS (€)					Código de Identificação no Base.Gov.	Observações	
				Data	Valor do Contrato	Preço Contratual	Prazo de Execução			Início de Execução (física)	MECP Lei n.º 30/2021	Contratos adicionais			Contratos COVID-19	N.º Reg.	Data	Trabalhos Normais	Revisão de Preços	Trabalhos / serviços / fornecimentos complementares	Trabalhos de suprimento de erros e omissões	Outros trab., incluindo os trab. a menos	Total	Trabalhos Normais			Revisão de Preços
514631481	TOP RE - CONSULTING, UNIPessoal, LDA	X	103/2025 AQUISIÇÃO DE SERVIÇOS DE CONSULTORIA TÉCNICA DE APOIO À ÁREA DE GESTÃO DE RECURSOS HUMANOS NOS SMAS LEIRIA - SERVIÇOS COMPLEMENTARES PROC332/X/X/25	2025/12/18	41.250,00	50.737,50	2028/07/17	2025/07/18	X	T				2026/01/02											16315097	TRABALHOS COMPLEMENTARES AO PROCEDIMENTO 111/CPN/S/25	
600008678	Guarda Nacional Republicana - Ct Leiria	X	177/2025 PFO contratação de agente de autoridade para obras PROC 99/X/X/25	2025/04/24	10.000,00	10.000,00	2026/04/24	2025/04/24	X	N				2025/05/26	4.583,77										4.583,77	14897626	
510810535	MARCAJE INTERIORES, S.A.	X	217/2025 PAQ Serviços Complementares Mobiliário - CONTRATO 54/2024 (150/CPN/E/24) proc.222/X/X/25	2025/07/23	5.000,00	6.150,00	2025/12/24	2024/09/24	X	T				2025/12/31		5.704,13									5.704,13	16083733	Prorrogado por +2 meses.
50119897	LABORATÓRIO TOMAL - ENSAIOS E SERVIÇOS, LDA	X	366/2025 PFO SERVIÇOS COMPLEMENTARES - (contrato 22/2024) PROC. 221/X/X/25	2025/07/23	6.000,00	7.380,00	2025/08/31	2025/07/22	X	T				2025/09/01		7.279,79									7.279,79	15928306	Contrato 22/2024 prorrogado por +40 dias
506860752	AQUILONGO INSTALAÇÕES E LIGAÇÕES DE REDES DE ÁGUA, LDA	X	387/2024 PFO Detecção de válvulas de ramal PROC 214/X/X/24	2024/09/17	105.000,00	129.150,00	2025/03/26	2024/09/27	AD	T				2024/12/13		46.537,05									52.262,70	110258	
505181264	Município de Leiria	X	46/2022 PFO Rendas Loja do Cidadão de Janeiro a Dezembro 2022 - 2025	2019/12/16	52.102,08	52.102,08	2025/12/31	2022/01/01	X	N				2022/03/02	10.854,40										10.854,40		
518383768	ORGANICAFLOW, LDA.	X	RDC 445/2025 Inscrição na Formação "Colaborar com Sentido" - Proc 230/X/X/25	2025/09/02	11.200,00	13.776,00	2026/09/01	2025/09/02	X	N				2025/11/24	13.776,00										13.776,00	15578181	
510306624	APA - AGÊNCIA PORTUGUESA AMBIENTE, I.P. (ARR CENTRO / TERÇO)	X	XX APA	2025/09/15	45.000,00	45.000,00	2026/09/16	2025/09/16	X	N																17679609	
TOTAL					98.501.914,78	103.404.133,46									17.767.530,52	171.211,62	297.167,95								83.117.055,20		



Anexo VI - Adjudicações por tipo de procedimento

ANEXO VI - ADJUDICAÇÕES POR TIPO DE PROCEDIMENTO										
<i>(Serviços Municipalizados de Água e Saneamento de Leiria)</i>										
Tipo de contrato	Concurso público		Concurso limitado por prévia qualificação		Ajuste direto		Consulta prévia		TOTAL	
	Número dos contratos	Preço contratual	Número dos contratos	Preço contratual	Número dos contratos	Preço contratual	Número dos contratos	Preço contratual	Número dos contratos	Preço contratual
Empreitadas de obras públicas	111	27 799 425,04 €			26	2 296 874,28 €	29	2 683 609,23 €	166	32 779 908,55 €
Aquisição de serviços	80	12 253 494,68 €			111	6 745 197,91 €	85	6 384 273,91 €	276	25 382 966,50 €
Locação ou aquisição de bens móveis	69	5 720 240,24 €	1	1 089 454,39 €	43	1 047 192,49 €	60	3 303 396,78 €	173	11 160 283,90 €
Concessão de obras públicas										
Concessão de serviços públicos										
Outros	1	12 883 770,00 €			1	129 150,00 €			2	13 012 920,00 €
TOTAL	261	58 656 929,96 €	1	1 089 454,39 €	181	10 218 414,68 €	174	12 371 279,92 €	617	82 336 078,95 €





Transferências e subsídios – receita

Transferências e subsídios recebidos								
Tipo de Receita	Disposições Legais	Finalidade	Entidade Financiadora	Receita Prevista	Receita Recebida	Receita Prevista e não recebida	Devolução ocorrida no exercício	Observações
Transferências Correntes								
Transferências Capital						-		
Famílias	Orçamento aprovado pelo CA em 20-11-2024, pelo Município em 21-11-2024 e pela Assembleia Municipal em 28-11-2024.	Comparticipações para água e saneamento com IVA	Particulares	500 000,00	93 523,61	406 476,39		
Total				500 000,00	93 523,61	406 476,39	-	



**Indicadores Orçamentais**

Indicador	Fórmula de cálculo	Ano2024	Previsional	Ano2025	Varição em relação ao ano 2024	Varição em relação ao previsional
Grau de Execução Orçamental da receita (%)	Receita cobrada líquida/Previsões corrigidas	90%	90%	97%	7%	7%
Grau de Execução Orçamental da despesa (%)	Despesa paga líquida/ Dotações corrigidas	69%	69%	82%	19%	19%
Indicador de estrutura da receita efetiva	Receita cobrada efetiva/ Total receita cobrada efetiva	1,00	1,00	1,29	0,29	0,29
Indicador de estrutura da despesa efetiva	Despesa paga efetiva/ Total despesa paga efetiva	1,00	1,00	1,00	0,00	0,00
Saldo Corrente	Receita corrente - Despesa corrente	5 537 452,69	5 537 452,69	3 498 952,13	-0,37	-0,37
Saldo de Capital	Receita de capital - Despesa de capital	- 4 509 699,42	- 4 509 699,42	- 5 668 222,12	0,26	0,26
Saldo Primário	Receita efetiva - Despesa efetiva + Juros e outros encargos	2 023 340,45	2 023 340,45	- 2 140 573,63	-2,06	-2,06
Saldo Global	Receita efetiva - Despesa efetiva	2 023 324,14	2 023 324,14	- 2 140 575,04	-2,06	-2,06
Grau de Realização das Liquidações	Recebimentos/Liquidações	101%	101%	100%	-0,01	-0,01
Grau de Execução das Obrigações	Pagamentos/Obrigações	97%	97%	97%	0,00	0,00

Em 2025, houve aumento do grau de execução de receita em 7% e de despesa em 19%.

Houve um aumento na estrutura da receita efetiva em 29% e não se verificou alteração na estrutura da despesa efetiva em 2025.





O Conselho de Administração dos SMAS de Leiria
Em 17 de abril de 2026

[Assinatura Qualificada] Gonçalo Nuno Bértolo Gordalina Lopes

Assinado de forma digital por (Assinatura Qualificada) Gonçalo Nuno Bértolo Gordalina Lopes
DN: c=PT, o=MUNICÍPIO DE LEIRIA, 2.5.4.97-vATPT-505181266, ou=Certificado para pessoa singular
Assinatura Qualificada, ou=Presidente da Câmara Municipal de Leiria - Informação confirmada pela Entidade de Certificação apenas na data de emissão e que não foi confirmada posteriormente a essa data, ou=Bértolo Gordalina Lopes, serialNumber=DCPT-10501747, ou=Assinatura Qualificada
Gonçalo Nuno Bértolo Gordalina Lopes
Dados: 2026.04.21 16:10:36 +01'00'

RICARDO MIGUEL FAUSTINO DOS SANTOS
Assinado de forma digital por RICARDO MIGUEL FAUSTINO DOS SANTOS
Dados: 2026.04.21 15:59:33 +01'00'

JOSÉ MANUEL DA CUNHA
Assinado de forma digital por JOSÉ MANUEL DA CUNHA
Dados: 2026.04.21 15:29:19 +01'00'

A Câmara Municipal de Leiria
Em 20 de abril de 2026

[Assinatura Qualificada] Gonçalo Nuno Bértolo Gordalina Lopes

Assinado de forma digital por (Assinatura Qualificada) Gonçalo Nuno Bértolo Gordalina Lopes
DN: c=PT, o=MUNICÍPIO DE LEIRIA, 2.5.4.97-vATPT-505181266, ou=Certificado para pessoa singular - Assinatura Qualificada, ou=Presidente da Câmara Municipal de Leiria - Informação confirmada pela Entidade de Certificação apenas na data de emissão e que não foi confirmada posteriormente a essa data, ou=Bértolo Gordalina Lopes, givenName=Gonçalo Nuno, serialNumber=DCPT-10501747, ou=Assinatura Qualificada (Gonçalo Nuno Bértolo Gordalina Lopes)
Dados: 2026.04.21 16:10:36 +01'00'

Assinado por: **Ana Margarida Félix Valentim**
Num. de Identificação: 09127850
Data: 2026.04.21 16:58:13+01'00'

RICARDO MIGUEL FAUSTINO DOS SANTOS
Assinado de forma digital por RICARDO MIGUEL FAUSTINO DOS SANTOS
Dados: 2026.04.21 15:58:48 +01'00'

CARLOS JORGE PEDRO SIMÕES PALHEIRA
Assinado de forma digital por CARLOS JORGE PEDRO SIMÕES PALHEIRA
Dados: 2026.04.21 15:38:22 +01'00'

ANABELA FERNANDES DA GRAÇA
Assinado de forma digital por ANABELA FERNANDES DA GRAÇA
DN: c=PT, ou=Cartão de Cidadão, ou=Assinatura Qualificada do Cidadão, ou=Cidadão Português, ou=FERNANDES DA GRAÇA, givenName=ANABELA, serialNumber=80764000171, ou=ANABELA FERNANDES DA GRAÇA
Dados: 2026.04.21 17:10:12 +01'00'

JOSÉ MANUEL DA CUNHA
Assinado de forma digital por JOSÉ MANUEL DA CUNHA
Dados: 2026.04.21 15:02:35 +01'00'

Assinado por: **Luís Manuel da Silva Almeida e Lopes**
Num. de Identificação: 11942473
Data: 2026.04.21 14:14:35+01'00'

Assinado por: **Nuno José Lopes das Neves Serran**
Num. de Identificação: 08057981
Data: 2026.04.20 16:56:20+01'00'

Assinado por: **João António Cordeiro Curado e Silva**
Num. de Identificação: 09843699
Data: 2026.04.20 16:57:54+01'00'

Assinado por: **Luísa Maria da Silva Gonçalves**
Num. de Identificação: 06990057
Data: 2026.04.20 16:52:30+01'00'

Assinado por: **Luís Paulo Pereira Fernandes**
Num. de Identificação: 11094923
Data: 2026.04.20 17:01:30+01'00'

A Assembleia Municipal de Leiria
Em 27 de abril de 2026






DECLARAÇÃO DE COMPROMISSOS PLURIANUAIS EXISTENTES A 31/12/2025

Gonçalo Nuno Bértolo Gordalina Lopes, na qualidade de Presidente do Conselho de Administração dos Serviços Municipalizados de Água e Saneamento de Leiria, declara, para os efeitos previstos na alínea b) do n.º 1 do artigo 15.º da Lei n.º 22/2015, de 17 de março, quinta alteração à Lei n.º 8/2012, de 21 de fevereiro, que aprova as regras aplicáveis à assunção de compromissos e aos pagamentos em atraso das entidades públicas, que todos os compromissos plurianuais, ou seja, todos os compromissos que constituem obrigação de efetuar pagamentos em mais do que um ano económico ou em anos económicos distintos do ano em que o compromisso é assumido, existentes à data de 31 de dezembro de 2025, se encontram devidamente registados na base de dados dos Serviços Municipalizados de Água e Saneamento de Leiria, através da aplicação informática Sistema Normalização Contabilística da Administração Pública da Medidata, SA.-----

Leiria, 2 de janeiro de 2026

O Presidente do Conselho de Administração



DECLARAÇÃO DE PAGAMENTOS EM ATRASO EXISTENTES A 31/12/2025

Gonçalo Nuno Bértolo Gordalina Lopes, na qualidade de Presidente do Conselho de Administração dos Serviços Municipalizados de Água e Saneamento de Leiria, declara, para os efeitos previstos na alínea b) do n.º 1 do artigo 15.º da Lei n.º 22/2015, de 17 de março, quinta alteração à Lei n.º 8/2012, de 21 de fevereiro, que aprova as regras aplicáveis à assunção de compromissos e aos pagamentos em atraso das entidades públicas, que os Serviços Municipalizados de Água e Saneamento de Leiria não têm pagamentos em atraso, ou seja, contas a pagar que permaneçam nessa situação mais do que 90 dias posteriormente à data de vencimento acordada ou especificada na fatura, contrato ou documentos equivalentes.-----

Leiria, 2 de janeiro de 2026

O Presidente do Conselho de Administração

A handwritten signature in blue ink, consisting of a long horizontal stroke followed by a vertical stroke and a small loop at the end.

Declaração de recebimentos em atraso a 31/12/2025

(alínea b) do n.º 1 do artigo 15º da LCPA)

Cientes não domésticos com dívida inferior a 5000€ (alínea a) do n.º 1 do artigo 17º do decreto lei n.º 127/2012 de 21 de junho)

Ano de constituição da dívida	Classificação Económica	Descrição	Montante	Sanções aplicáveis pelo atraso no pagamento
2017	1701	Tarifa fixa e variável de RSU e taxa de gestão RSU	3 637,73 €	Taxa de juros de mora e suspensão de fornecimento de água
	40201	Juros de Mora	13,36 €	Suspensão de fornecimento de água
	7011102	Tarifa Variável de Água	5 770,04 €	Taxa de juros de mora e suspensão de fornecimento de água
	7020901	Tarifa fixa e Variável de Saneamento	6 818,10 €	Taxa de juros de mora e suspensão de fornecimento de água
	7020904	Serviços Auxiliares	150,00 €	Taxa de juros de mora e suspensão de fornecimento de água
	7020910	Tarifa Fixa Água	2 108,39 €	Taxa de juros de mora e suspensão de fornecimento de água
	401239999	Taxa de recursos hídricos de água e saneamento	71,43 €	Taxa de juros de mora e suspensão de fornecimento de água
	702099999	Vistorias e Ensaios	156,50 €	Taxa de juros de mora e suspensão de fornecimento de água
		IVA	548,01 €	Taxa de juros de mora e suspensão de fornecimento de água
	2018	1701	Tarifa fixa e variável de RSU e taxa de gestão RSU	4 379,80 €
40201		Juros de Mora	35,51 €	Suspensão de fornecimento de água
7011102		Tarifa Variável de Água	6 332,87 €	Taxa de juros de mora e suspensão de fornecimento de água
7020901		Tarifa fixa e Variável de Saneamento	9 331,45 €	Taxa de juros de mora e suspensão de fornecimento de água
7020904		Serviços Auxiliares	190,00 €	Taxa de juros de mora e suspensão de fornecimento de água
7020910		Tarifa Fixa Água	2 248,31 €	Taxa de juros de mora e suspensão de fornecimento de água
401239999		Taxa de recursos hídricos de água e saneamento	67,73 €	Taxa de juros de mora e suspensão de fornecimento de água
702099999		Vistorias e Ensaios	263,50 €	Taxa de juros de mora e suspensão de fornecimento de água
		IVA	623,33 €	Taxa de juros de mora e suspensão de fornecimento de água
2019		1701	Tarifa fixa e variável de RSU e taxa de gestão RSU	6 080,51 €
	40201	Juros de Mora	111,03 €	Suspensão de fornecimento de água
	100801	Ramais de água e saneamento	1 975,00 €	Taxa de juros de mora e suspensão de fornecimento de água
	7011102	Tarifa Variável de Água	6 281,82 €	Taxa de juros de mora e suspensão de fornecimento de água
	7020901	Tarifa fixa e Variável de Saneamento	11 201,01 €	Taxa de juros de mora e suspensão de fornecimento de água
	7020904	Serviços Auxiliares	520,00 €	Taxa de juros de mora e suspensão de fornecimento de água
	7020910	Tarifa Fixa Água	3 404,44 €	Taxa de juros de mora e suspensão de fornecimento de água
	401239999	Taxa de recursos hídricos de água e saneamento	58,84 €	Taxa de juros de mora e suspensão de fornecimento de água
	702099999	Vistorias e Ensaios	314,00 €	Taxa de juros de mora e suspensão de fornecimento de água
		IVA	1 231,78 €	Taxa de juros de mora e suspensão de fornecimento de água
2020	1701	Tarifa fixa e variável de RSU e taxa de gestão RSU	11 012,85 €	Taxa de juros de mora e suspensão de fornecimento de água
	40201	Juros de Mora	116,06 €	Suspensão de fornecimento de água
	7011102	Tarifa Variável de Água	12 568,13 €	Taxa de juros de mora e suspensão de fornecimento de água
	7020901	Tarifa fixa e Variável de Saneamento	17 948,07 €	Taxa de juros de mora e suspensão de fornecimento de água
	7020904	Serviços Auxiliares	233,50 €	Taxa de juros de mora e suspensão de fornecimento de água
	7020910	Tarifa Fixa Água	5 155,73 €	Taxa de juros de mora e suspensão de fornecimento de água
	401239999	Taxa de recursos hídricos de água e saneamento	99,22 €	Taxa de juros de mora e suspensão de fornecimento de água
	702099999	Vistorias e Ensaios	683,50 €	Taxa de juros de mora e suspensão de fornecimento de água
		IVA	1 281,86 €	Taxa de juros de mora e suspensão de fornecimento de água
	2021	1701	Tarifa fixa e variável de RSU e taxa de gestão RSU	11 989,38 €
40201		Juros de Mora	97,17 €	Suspensão de fornecimento de água
7011102		Tarifa Variável de Água	10 127,50 €	Taxa de juros de mora e suspensão de fornecimento de água
7020901		Tarifa fixa e Variável de Saneamento	18 665,45 €	Taxa de juros de mora e suspensão de fornecimento de água
7020904		Serviços Auxiliares	500,00 €	Taxa de juros de mora e suspensão de fornecimento de água
7020910		Tarifa Fixa Água	6 308,78 €	Taxa de juros de mora e suspensão de fornecimento de água
401239999		Taxa de recursos hídricos de água e saneamento	90,29 €	Taxa de juros de mora e suspensão de fornecimento de água
702099999		Vistorias e Ensaios	1 000,30 €	Taxa de juros de mora e suspensão de fornecimento de água
		IVA	1 394,57 €	Taxa de juros de mora e suspensão de fornecimento de água
2022		1701	Tarifa fixa e variável de RSU e taxa de gestão RSU	9 550,95 €
	40201	Juros de Mora	24,75 €	Suspensão de fornecimento de água
	7011102	Tarifa Variável de Água	7 633,40 €	Taxa de juros de mora e suspensão de fornecimento de água
	7020901	Tarifa fixa e Variável de Saneamento	14 156,41 €	Taxa de juros de mora e suspensão de fornecimento de água
	7020904	Serviços Auxiliares	3 398,50 €	Taxa de juros de mora e suspensão de fornecimento de água
	7020910	Tarifa Fixa Água	5 598,84 €	Taxa de juros de mora e suspensão de fornecimento de água
	8019999	Serviços diversos	0,60 €	Taxa de juros de mora e suspensão de fornecimento de água
	401239999	Taxa de recursos hídricos de água e saneamento	57,94 €	Taxa de juros de mora e suspensão de fornecimento de água
	702099999	Vistorias e Ensaios	272,15 €	Taxa de juros de mora e suspensão de fornecimento de água
		IVA	1 677,23 €	Taxa de juros de mora e suspensão de fornecimento de água
2023	1701	Tarifa fixa e variável de RSU e taxa de gestão RSU	5 429,89 €	Taxa de juros de mora e suspensão de fornecimento de água
	40201	Juros de Mora	139,57 €	Suspensão de fornecimento de água
	70201	Rendas	427,00 €	Taxa de juros de mora e suspensão de fornecimento de água
	7011102	Tarifa Variável de Água	3 964,95 €	Taxa de juros de mora e suspensão de fornecimento de água
	7020901	Tarifa fixa e Variável de Saneamento	7 355,86 €	Taxa de juros de mora e suspensão de fornecimento de água
7020904	Serviços Auxiliares	732,02 €	Taxa de juros de mora e suspensão de fornecimento de água	

Ano de constituição da dívida	Classificação económica	Descrição	Montante	Sanções aplicáveis pelo atraso no pagamento
	7020910	Tarifa Fixa Água	3 102,53 €	Taxa de juros de mora e suspensão de fornecimento de água
	8019999	Serviços diversos	3,80 €	Taxa de juros de mora e suspensão de fornecimento de água
	401239999	Taxa de recursos hídricos de água e saneamento	32,74 €	Taxa de juros de mora e suspensão de fornecimento de água
	702099999	Vistorias e Ensaios	129,34 €	Taxa de juros de mora e suspensão de fornecimento de água
		IVA	687,23 €	Taxa de juros de mora e suspensão de fornecimento de água
2024	1701	Tarifa fixa e variável de RSU e taxa de gestão RSU	9 418,39 €	Taxa de juros de mora e suspensão de fornecimento de água
	40201	Juros de Mora	460,61 €	Suspensão de fornecimento de água
	7011102	Tarifa Variável de Água	9 262,78 €	Taxa de juros de mora e suspensão de fornecimento de água
	7020901	Tarifa fixa e Variável de Saneamento	13 854,74 €	Taxa de juros de mora e suspensão de fornecimento de água
	7020904	Serviços Auxiliares	3 965,76 €	Taxa de juros de mora e suspensão de fornecimento de água
	7020910	Tarifa Fixa Água	4 043,14 €	Taxa de juros de mora e suspensão de fornecimento de água
	8019999	Serviços diversos	0,30 €	Taxa de juros de mora e suspensão de fornecimento de água
	401239999	Taxa de recursos hídricos de água e saneamento	82,36 €	Taxa de juros de mora e suspensão de fornecimento de água
	702099999	Vistorias e Ensaios	88,77 €	Taxa de juros de mora e suspensão de fornecimento de água
		IVA	1 899,77 €	Taxa de juros de mora e suspensão de fornecimento de água
2025	1701	Tarifa fixa e variável de RSU e taxa de gestão RSU	112 890,04 €	Taxa de juros de mora e suspensão de fornecimento de água
	40201	Juros de Mora	1 903,37 €	Suspensão de fornecimento de água
	70201	Rendas	2 137,00 €	Taxa de juros de mora e suspensão de fornecimento de água
	70204	Análises	410,00 €	Taxa de juros de mora e suspensão de fornecimento de água
	100801	Ramais de água e saneamento	150,00 €	Taxa de juros de mora e suspensão de fornecimento de água
	7011102	Tarifa Variável de Água	135 331,55 €	Taxa de juros de mora e suspensão de fornecimento de água
	7020901	Tarifa fixa e Variável de Saneamento	190 806,10 €	Taxa de juros de mora e suspensão de fornecimento de água
	7020904	Serviços Auxiliares	2 562,62 €	Taxa de juros de mora e suspensão de fornecimento de água
	7020910	Tarifa Fixa Água	39 147,50 €	Taxa de juros de mora e suspensão de fornecimento de água
	8019999	Serviços diversos	9,90 €	Taxa de juros de mora e suspensão de fornecimento de água
	401239999	Taxa de recursos hídricos de água e saneamento	1 366,02 €	Taxa de juros de mora e suspensão de fornecimento de água
	702099999	Vistorias e Ensaios	1 076,50 €	Taxa de juros de mora e suspensão de fornecimento de água
		IVA	12 771,85 €	Taxa de juros de mora e suspensão de fornecimento de água




Clientes domésticos (alínea b) do n.º 1 do artigo 17º do decreto-lei n.º 127/2012 de 21 de junho)

Ano de constituição da dívida	Classificação Económica	Descrição	Montante	Sanções aplicáveis pelo atraso no pagamento
2001	4012306	Taxas Saneamento	69,19 €	Taxa de juros de mora e suspensão de fornecimento de água
2002	4012306	Taxas Saneamento	48,84 €	Taxa de juros de mora e suspensão de fornecimento de água
2003	4012306	Taxas Saneamento	717,59 €	Taxa de juros de mora e suspensão de fornecimento de água
2004	1701	Tarifa fixa e variável de RSU e taxa de gestão RSU	-	Taxa de juros de mora e suspensão de fornecimento de água
	4012306	Taxas Saneamento	815,00 €	Taxa de juros de mora e suspensão de fornecimento de água
2005	4012306	Taxas Saneamento	955,00 €	Taxa de juros de mora e suspensão de fornecimento de água
2006	4012306	Taxas Saneamento	1 060,00 €	Taxa de juros de mora e suspensão de fornecimento de água
2009	1701	Tarifa fixa e variável de RSU e taxa de gestão RSU	3,83 €	Taxa de juros de mora e suspensão de fornecimento de água
	7011102	Tarifa Variável de Água	38,60 €	Taxa de juros de mora e suspensão de fornecimento de água
	401239999	Taxa de recursos hídricos de água e saneamento	0,72 €	Taxa de juros de mora e suspensão de fornecimento de água
		IVA	1,93 €	Taxa de juros de mora e suspensão de fornecimento de água
2011	4012306	Taxas Saneamento	33,32 €	Taxa de juros de mora e suspensão de fornecimento de água
2012	4012306	Taxas Saneamento	60,00 €	Taxa de juros de mora e suspensão de fornecimento de água
2014	1701	Tarifa fixa e variável de RSU e taxa de gestão RSU	38,32 €	Taxa de juros de mora e suspensão de fornecimento de água
	4012306	Taxas Saneamento	100,18 €	Taxa de juros de mora e suspensão de fornecimento de água
	7011102	Tarifa Variável de Água	131,98 €	Taxa de juros de mora e suspensão de fornecimento de água
	7020910	Tarifa Fixa Água	17,38 €	Taxa de juros de mora e suspensão de fornecimento de água
	401239999	Taxa de recursos hídricos de água e saneamento	3,30 €	Taxa de juros de mora e suspensão de fornecimento de água
		IVA	9,15 €	Taxa de juros de mora e suspensão de fornecimento de água
2016	1701	Tarifa fixa e variável de RSU e taxa de gestão RSU	49,15 €	Taxa de juros de mora e suspensão de fornecimento de água
	100801	Ramais de água e saneamento	110,00 €	Taxa de juros de mora e suspensão de fornecimento de água
	7011102	Tarifa Variável de Água	82,97 €	Taxa de juros de mora e suspensão de fornecimento de água
	7020901	Tarifa fixa e Variável de Saneamento	141,22 €	Taxa de juros de mora e suspensão de fornecimento de água
	7020910	Tarifa Fixa Água	45,45 €	Taxa de juros de mora e suspensão de fornecimento de água
	401239999	Taxa de recursos hídricos de água e saneamento	1,40 €	Taxa de juros de mora e suspensão de fornecimento de água
		IVA	33,06 €	Taxa de juros de mora e suspensão de fornecimento de água
2017	1701	Tarifa fixa e variável de RSU e taxa de gestão RSU	16 766,50 €	Taxa de juros de mora e suspensão de fornecimento de água
	40201	Juros de Mora	236,38 €	Suspensão de fornecimento de água
	70199	Venda de Bens	96,80 €	Taxa de juros de mora e suspensão de fornecimento de água
	100801	Ramais de água e saneamento	3 113,00 €	Taxa de juros de mora e suspensão de fornecimento de água
	7011102	Tarifa Variável de Água	31 230,22 €	Taxa de juros de mora e suspensão de fornecimento de água
	7020901	Tarifa fixa e Variável de Saneamento	43 732,88 €	Taxa de juros de mora e suspensão de fornecimento de água
	7020904	Serviços Auxiliares	1 747,00 €	Taxa de juros de mora e suspensão de fornecimento de água
	7020910	Tarifa Fixa Água	14 933,59 €	Taxa de juros de mora e suspensão de fornecimento de água
	401239999	Taxa de recursos hídricos de água e saneamento	702,27 €	Taxa de juros de mora e suspensão de fornecimento de água
	702099999	Vistorias e Ensaios	1 555,50 €	Taxa de juros de mora e suspensão de fornecimento de água
		IVA	4 309,92 €	Taxa de juros de mora e suspensão de fornecimento de água
2018	1701	Tarifa fixa e variável de RSU e taxa de gestão RSU	17 899,71 €	Taxa de juros de mora e suspensão de fornecimento de água
	40201	Juros de Mora	381,61 €	Suspensão de fornecimento de água
	7011102	Tarifa Variável de Água	28 447,49 €	Taxa de juros de mora e suspensão de fornecimento de água
	7020901	Tarifa fixa e Variável de Saneamento	43 217,36 €	Taxa de juros de mora e suspensão de fornecimento de água
	7020904	Serviços Auxiliares	3 075,00 €	Taxa de juros de mora e suspensão de fornecimento de água
	7020910	Tarifa Fixa Água	16 415,62 €	Taxa de juros de mora e suspensão de fornecimento de água
	401239999	Taxa de recursos hídricos de água e saneamento	484,35 €	Taxa de juros de mora e suspensão de fornecimento de água
	702099999	Vistorias e Ensaios	2 675,00 €	Taxa de juros de mora e suspensão de fornecimento de água
		IVA	4 041,97 €	Taxa de juros de mora e suspensão de fornecimento de água
2019	1701	Tarifa fixa e variável de RSU e taxa de gestão RSU	15 627,66 €	Taxa de juros de mora e suspensão de fornecimento de água
	40201	Juros de Mora	851,24 €	Suspensão de fornecimento de água
	7011102	Tarifa Variável de Água	24 904,72 €	Taxa de juros de mora e suspensão de fornecimento de água
	7020901	Tarifa fixa e Variável de Saneamento	36 536,73 €	Taxa de juros de mora e suspensão de fornecimento de água
	7020904	Serviços Auxiliares	4 365,50 €	Taxa de juros de mora e suspensão de fornecimento de água
	7020910	Tarifa Fixa Água	14 720,00 €	Taxa de juros de mora e suspensão de fornecimento de água
	401239999	Taxa de recursos hídricos de água e saneamento	374,46 €	Taxa de juros de mora e suspensão de fornecimento de água
	702099999	Vistorias e Ensaios	2 359,00 €	Taxa de juros de mora e suspensão de fornecimento de água
		IVA	3 944,72 €	Taxa de juros de mora e suspensão de fornecimento de água
2020	1701	Tarifa fixa e variável de RSU e taxa de gestão RSU	21 503,75 €	Taxa de juros de mora e suspensão de fornecimento de água
	40201	Juros de Mora	481,47 €	Suspensão de fornecimento de água
	7011102	Tarifa Variável de Água	34 818,97 €	Taxa de juros de mora e suspensão de fornecimento de água
	7020901	Tarifa fixa e Variável de Saneamento	51 522,29 €	Taxa de juros de mora e suspensão de fornecimento de água
	7020904	Serviços Auxiliares	1 440,00 €	Taxa de juros de mora e suspensão de fornecimento de água
	7020910	Tarifa Fixa Água	18 675,47 €	Taxa de juros de mora e suspensão de fornecimento de água
	401239999	Taxa de recursos hídricos de água e saneamento	565,13 €	Taxa de juros de mora e suspensão de fornecimento de água
	702099999	Vistorias e Ensaios	3 898,50 €	Taxa de juros de mora e suspensão de fornecimento de água
		IVA	4 470,93 €	Taxa de juros de mora e suspensão de fornecimento de água
2021	1701	Tarifa fixa e variável de RSU e taxa de gestão RSU	27 273,92 €	Taxa de juros de mora e suspensão de fornecimento de água
	40201	Juros de Mora	188,30 €	Suspensão de fornecimento de água
	100801	Ramais de água e saneamento	100,00 €	Taxa de juros de mora e suspensão de fornecimento de água
	7011102	Tarifa Variável de Água	41 507,19 €	Taxa de juros de mora e suspensão de fornecimento de água
	7020901	Tarifa fixa e Variável de Saneamento	53 526,34 €	Taxa de juros de mora e suspensão de fornecimento de água
	7020904	Serviços Auxiliares	1 060,00 €	Taxa de juros de mora e suspensão de fornecimento de água
	7020910	Tarifa Fixa Água	23 307,50 €	Taxa de juros de mora e suspensão de fornecimento de água
	9040602	Venda Equipamento	82,80 €	Taxa de juros de mora e suspensão de fornecimento de água
	401239999	Taxa de recursos hídricos de água e saneamento	567,57 €	Taxa de juros de mora e suspensão de fornecimento de água
	702099999	Vistorias e Ensaios	3 378,11 €	Taxa de juros de mora e suspensão de fornecimento de água
		IVA	5 304,91 €	Taxa de juros de mora e suspensão de fornecimento de água
2022	1701	Tarifa fixa e variável de RSU e taxa de gestão RSU	22 629,60 €	Taxa de juros de mora e suspensão de fornecimento de água



smas
Leiria

Ano de constituição da dívida	Classificação Económica	Descrição	Montante	Sanções aplicáveis pelo atraso no pagamento
	40201	Juros de Mora	124,10 €	Suspensão de fornecimento de água
	7011102	Tarifa Variável de Água	36 908,41 €	Taxa de juros de mora e suspensão de fornecimento de água
	7020901	Tarifa fixa e Variável de Saneamento	50 781,48 €	Taxa de juros de mora e suspensão de fornecimento de água
	7020904	Serviços Auxiliares	12 050,00 €	Taxa de juros de mora e suspensão de fornecimento de água
	7020910	Tarifa Fixa Água	21 089,78 €	Taxa de juros de mora e suspensão de fornecimento de água
	8019999	Serviços diversos	2,00 €	Taxa de juros de mora e suspensão de fornecimento de água
	401239999	Taxa de recursos hídricos de água e saneamento	439,61 €	Taxa de juros de mora e suspensão de fornecimento de água
	702099999	Vistorias e Ensaios	1 756,81 €	Taxa de juros de mora e suspensão de fornecimento de água
		IVA	6 954,81 €	Taxa de juros de mora e suspensão de fornecimento de água
2023	1701	Tarifa fixa e variável de RSU e taxa de gestão RSU	14 486,30 €	Taxa de juros de mora e suspensão de fornecimento de água
	40201	Juros de Mora	610,92 €	Suspensão de fornecimento de água
	7011102	Tarifa Variável de Água	23 902,43 €	Taxa de juros de mora e suspensão de fornecimento de água
	7020901	Tarifa fixa e Variável de Saneamento	31 853,76 €	Taxa de juros de mora e suspensão de fornecimento de água
	7020904	Serviços Auxiliares	4 689,95 €	Taxa de juros de mora e suspensão de fornecimento de água
	7020910	Tarifa Fixa Água	12 061,73 €	Taxa de juros de mora e suspensão de fornecimento de água
	8019999	Serviços diversos	- 17,60 €	Taxa de juros de mora e suspensão de fornecimento de água
	401239999	Taxa de recursos hídricos de água e saneamento	306,60 €	Taxa de juros de mora e suspensão de fornecimento de água
	702099999	Vistorias e Ensaios	1 226,56 €	Taxa de juros de mora e suspensão de fornecimento de água
		IVA	3 824,87 €	Taxa de juros de mora e suspensão de fornecimento de água
2024	1701	Tarifa fixa e variável de RSU e taxa de gestão RSU	17 681,39 €	Taxa de juros de mora e suspensão de fornecimento de água
	40201	Juros de Mora	1 805,46 €	Suspensão de fornecimento de água
	100801	Ramais de água e saneamento	6 440,00 €	Taxa de juros de mora e suspensão de fornecimento de água
	7011102	Tarifa Variável de Água	34 615,95 €	Taxa de juros de mora e suspensão de fornecimento de água
	7020901	Tarifa fixa e Variável de Saneamento	37 082,17 €	Taxa de juros de mora e suspensão de fornecimento de água
	7020904	Serviços Auxiliares	6 580,88 €	Taxa de juros de mora e suspensão de fornecimento de água
	7020910	Tarifa Fixa Água	10 507,22 €	Taxa de juros de mora e suspensão de fornecimento de água
	8019999	Serviços diversos	0,90 €	Taxa de juros de mora e suspensão de fornecimento de água
	401239999	Taxa de recursos hídricos de água e saneamento	369,26 €	Taxa de juros de mora e suspensão de fornecimento de água
	702099999	Vistorias e Ensaios	1 445,18 €	Taxa de juros de mora e suspensão de fornecimento de água
		IVA	6 539,24 €	Taxa de juros de mora e suspensão de fornecimento de água
2025	1701	Tarifa fixa e variável de RSU e taxa de gestão RSU	320 564,22 €	Taxa de juros de mora e suspensão de fornecimento de água
	40201	Juros de Mora	9 598,88 €	Suspensão de fornecimento de água
	70201	Rendas	740,30 €	Taxa de juros de mora e suspensão de fornecimento de água
	100801	Ramais de água e saneamento	18 430,00 €	Taxa de juros de mora e suspensão de fornecimento de água
	7011102	Tarifa Variável de Água	395 224,08 €	Taxa de juros de mora e suspensão de fornecimento de água
	7020901	Tarifa fixa e Variável de Saneamento	551 371,39 €	Taxa de juros de mora e suspensão de fornecimento de água
	7020904	Serviços Auxiliares	8 217,90 €	Taxa de juros de mora e suspensão de fornecimento de água
	7020910	Tarifa Fixa Água	233 585,37 €	Taxa de juros de mora e suspensão de fornecimento de água
	8019999	Serviços diversos	6,50 €	Taxa de juros de mora e suspensão de fornecimento de água
	401239999	Taxa de recursos hídricos de água e saneamento	6 171,25 €	Taxa de juros de mora e suspensão de fornecimento de água
	702099999	Vistorias e Ensaios	11 021,91 €	Taxa de juros de mora e suspensão de fornecimento de água
		IVA	52 367,46 €	Taxa de juros de mora e suspensão de fornecimento de água



Clientes Não domésticos com dívida superior a 5000 € (n.º 1 e 2 artigo 17º do decreto lei n.º 127/2012 de 21 de junho)

Ano de constituição da dívida	Cliente	Classificação Económica	Descrição	Montante	Sanções aplicáveis pelo atraso no pagamento
2020	735787	1701	Tarifa fixa e variável de RSU e taxa de gestão RSU	270,35 €	Taxa de juros de mora e suspensão de fornecimento de água
2020	735787	40201	Juros de Mora	0,11 €	Suspensão de fornecimento de água
2020	735787	7011102	Tarifa variável Água	894,60 €	Taxa de juros de mora e suspensão de fornecimento de água
2020	735787	7020901	Tarifa fixa e Variável de Saneamento	1 025,84 €	Taxa de juros de mora e suspensão de fornecimento de água
2020	735787	7020910	Tarifa Fixa Água	7,93 €	Taxa de juros de mora e suspensão de fornecimento de água
2020	735787	401239999	Taxa de recursos hídricos de água e saneamento	9,21 €	Taxa de juros de mora e suspensão de fornecimento de água
2020	735787		IVA	54,70 €	Taxa de juros de mora e suspensão de fornecimento de água
2021	3665471	1701	Tarifa fixa e variável de RSU e taxa de gestão RSU	825,72 €	Taxa de juros de mora e suspensão de fornecimento de água
2021	3665471	7011102	Tarifa variável Água	2 252,25 €	Taxa de juros de mora e suspensão de fornecimento de água
2021	3665471	7020901	Tarifa fixa e Variável de Saneamento	2 563,30 €	Taxa de juros de mora e suspensão de fornecimento de água
2021	3665471	7020910	Tarifa Fixa Água	10,45 €	Taxa de juros de mora e suspensão de fornecimento de água
2021	3665471	401239999	Taxa de recursos hídricos de água e saneamento	23,20 €	Taxa de juros de mora e suspensão de fornecimento de água
2021	3665471		IVA	152,00 €	Taxa de juros de mora e suspensão de fornecimento de água
2022	735787	1701	Tarifa fixa e variável de RSU e taxa de gestão RSU	219,61 €	Taxa de juros de mora e suspensão de fornecimento de água
2022	735787	7011102	Tarifa variável Água	485,13 €	Taxa de juros de mora e suspensão de fornecimento de água
2022	735787	7020901	Tarifa fixa e Variável de Saneamento	609,00 €	Taxa de juros de mora e suspensão de fornecimento de água
2022	735787	7020910	Tarifa Fixa Água	35,82 €	Taxa de juros de mora e suspensão de fornecimento de água
2022	735787	401239999	Taxa de recursos hídricos de água e saneamento	4,97 €	Taxa de juros de mora e suspensão de fornecimento de água
2022	735787		IVA	34,49 €	Taxa de juros de mora e suspensão de fornecimento de água
2022	2804382	40201	Juros de Mora	3,39 €	Suspensão de fornecimento de água
2022	2804382	7020901	Tarifa fixa e Variável de Saneamento	3 015,12 €	Taxa de juros de mora e suspensão de fornecimento de água
2022	2804382	401239999	Taxa de recursos hídricos de água e saneamento	18,45 €	Taxa de juros de mora e suspensão de fornecimento de água
2022	2804382	702099999	Vistorias e Ensaios	10,50 €	Taxa de juros de mora e suspensão de fornecimento de água
2022	2804382		IVA	3,52 €	Taxa de juros de mora e suspensão de fornecimento de água
2022	3665471	1701	Tarifa fixa e variável de RSU e taxa de gestão RSU	5 408,99 €	Taxa de juros de mora e suspensão de fornecimento de água
2022	3665471	40201	Juros de Mora	178,92 €	Suspensão de fornecimento de água
2022	3665471	7011102	Tarifa variável Água	15 223,97 €	Taxa de juros de mora e suspensão de fornecimento de água
2022	3665471	7020901	Tarifa fixa e Variável de Saneamento	17 355,88 €	Taxa de juros de mora e suspensão de fornecimento de água
2022	3665471	7020910	Tarifa Fixa Água	109,90 €	Taxa de juros de mora e suspensão de fornecimento de água
2022	3665471	401239999	Taxa de recursos hídricos de água e saneamento	156,88 €	Taxa de juros de mora e suspensão de fornecimento de água
2022	3665471		IVA	1 018,01 €	Taxa de juros de mora e suspensão de fornecimento de água
2023	735787	1701	Tarifa fixa e variável de RSU e taxa de gestão RSU	301,52 €	Taxa de juros de mora e suspensão de fornecimento de água
2023	735787	40201	Juros de Mora	145,15 €	Suspensão de fornecimento de água
2023	735787	7011102	Tarifa variável Água	697,74 €	Taxa de juros de mora e suspensão de fornecimento de água
2023	735787	7020901	Tarifa fixa e Variável de Saneamento	848,86 €	Taxa de juros de mora e suspensão de fornecimento de água
2023	735787	7020904	Serviços Auxiliares	- €	Taxa de juros de mora e suspensão de fornecimento de água
2023	735787	7020910	Tarifa Fixa Água	34,94 €	Taxa de juros de mora e suspensão de fornecimento de água
2023	735787	401239999	Taxa de recursos hídricos de água e saneamento	7,19 €	Taxa de juros de mora e suspensão de fornecimento de água
2023	735787	702099999	Vistorias e Ensaios	3,50 €	Taxa de juros de mora e suspensão de fornecimento de água
2023	735787		IVA	49,85 €	Taxa de juros de mora e suspensão de fornecimento de água
2023	2804382	7020901	Tarifa fixa e Variável de Saneamento	1 387,18 €	Taxa de juros de mora e suspensão de fornecimento de água
2023	2804382	401239999	Taxa de recursos hídricos de água e saneamento	8,58 €	Taxa de juros de mora e suspensão de fornecimento de água
2023	2804382		IVA	0,51 €	Taxa de juros de mora e suspensão de fornecimento de água
2023	3665471	1701	Tarifa fixa e variável de RSU e taxa de gestão RSU	793,01 €	Taxa de juros de mora e suspensão de fornecimento de água
2023	3665471	40201	Juros de Mora	87,63 €	Suspensão de fornecimento de água
2023	3665471	7011102	Tarifa variável Água	2 143,58 €	Taxa de juros de mora e suspensão de fornecimento de água
2023	3665471	7020901	Tarifa fixa e Variável de Saneamento	2 456,51 €	Taxa de juros de mora e suspensão de fornecimento de água
2023	3665471	7020910	Tarifa Fixa Água	26,19 €	Taxa de juros de mora e suspensão de fornecimento de água
2023	3665471	401239999	Taxa de recursos hídricos de água e saneamento	22,09 €	Taxa de juros de mora e suspensão de fornecimento de água
2023	3665471		IVA	145,24 €	Taxa de juros de mora e suspensão de fornecimento de água
2024	690188	1701	Tarifa fixa e variável de RSU e taxa de gestão RSU	277,06 €	Taxa de juros de mora e suspensão de fornecimento de água
2024	690188	7011102	Tarifa variável Água	680,09 €	Taxa de juros de mora e suspensão de fornecimento de água
2024	690188	7020901	Tarifa fixa e Variável de Saneamento	779,60 €	Taxa de juros de mora e suspensão de fornecimento de água
2024	690188	7020910	Tarifa Fixa Água	5,76 €	Taxa de juros de mora e suspensão de fornecimento de água
2024	690188	401239999	Taxa de recursos hídricos de água e saneamento	6,79 €	Taxa de juros de mora e suspensão de fornecimento de água
2024	690188		IVA	46,21 €	Taxa de juros de mora e suspensão de fornecimento de água
2024	711998	7011102	Tarifa variável Água	1 130,45 €	Taxa de juros de mora e suspensão de fornecimento de água
2024	711998	7020904	Serviços Auxiliares	7 640,00 €	Taxa de juros de mora e suspensão de fornecimento de água
2024	711998	401239999	Taxa de recursos hídricos de água e saneamento	2,91 €	Taxa de juros de mora e suspensão de fornecimento de água
2024	711998		IVA	1 825,20 €	Taxa de juros de mora e suspensão de fornecimento de água
2024	2804382	7020901	Tarifa fixa e Variável de Saneamento	1 435,12 €	Taxa de juros de mora e suspensão de fornecimento de água
2024	2804382	401239999	Taxa de recursos hídricos de água e saneamento	8,58 €	Taxa de juros de mora e suspensão de fornecimento de água
2024	2804382		IVA	0,51 €	Taxa de juros de mora e suspensão de fornecimento de água
2024	3232002	7011102	Tarifa variável Água	110,64 €	Taxa de juros de mora e suspensão de fornecimento de água
2024	3232002	7020901	Tarifa fixa e Variável de Saneamento	134,06 €	Taxa de juros de mora e suspensão de fornecimento de água
2024	3232002	7020910	Tarifa Fixa Água	5,21 €	Taxa de juros de mora e suspensão de fornecimento de água
2024	3232002	401239999	Taxa de recursos hídricos de água e saneamento	1,11 €	Taxa de juros de mora e suspensão de fornecimento de água
2024	3232002		IVA	7,02 €	Taxa de juros de mora e suspensão de fornecimento de água
2025	688890	7011102	Tarifa variável Água	0,01 €	Taxa de juros de mora e suspensão de fornecimento de água
2025	688890	7020901	Tarifa fixa e Variável de Saneamento	36 917,36 €	Taxa de juros de mora e suspensão de fornecimento de água
2025	688890	401239999	Taxa de recursos hídricos de água e saneamento	228,28 €	Taxa de juros de mora e suspensão de fornecimento de água
2025	688890	702099999	Vistorias e Ensaios	3,50 €	Taxa de juros de mora e suspensão de fornecimento de água
2025	688890		IVA	14,50 €	Taxa de juros de mora e suspensão de fornecimento de água
2025	690188	1701	Tarifa fixa e variável de RSU e taxa de gestão RSU	2 260,56 €	Taxa de juros de mora e suspensão de fornecimento de água

Ano de constituição da dívida	Cliente	Classificação Económica	Descrição	Montante	Sanções aplicáveis pelo atraso no pagamento
2025	690188	7011102	Tarifa variável Água	5 408,14 €	Taxa de juros de mora e suspensão de fornecimento de água
2025	690188	7020901	Tarifa fixa e Variável de Saneamento	6 161,10 €	Taxa de juros de mora e suspensão de fornecimento de água
2025	690188	7020910	Tarifa Fixa Água	18,07 €	Taxa de juros de mora e suspensão de fornecimento de água
2025	690188	401239999	Taxa de recursos hídricos de água e saneamento	53,95 €	Taxa de juros de mora e suspensão de fornecimento de água
2025	690188		IVA	371,34 €	Taxa de juros de mora e suspensão de fornecimento de água
2025	692861	1701	Tarifa fixa e variável de RSU e taxa de gestão RSU	1 812,71 €	Taxa de juros de mora e suspensão de fornecimento de água
2025	692861	7011102	Tarifa variável Água	4 288,78 €	Taxa de juros de mora e suspensão de fornecimento de água
2025	692861	7020901	Tarifa fixa e Variável de Saneamento	4 907,84 €	Taxa de juros de mora e suspensão de fornecimento de água
2025	692861	7020910	Tarifa Fixa Água	39,87 €	Taxa de juros de mora e suspensão de fornecimento de água
2025	692861	401239999	Taxa de recursos hídricos de água e saneamento	42,78 €	Taxa de juros de mora e suspensão de fornecimento de água
2025	692861		IVA	296,01 €	Taxa de juros de mora e suspensão de fornecimento de água
2025	719375	1701	Tarifa fixa e variável de RSU e taxa de gestão RSU	1 341,26 €	Taxa de juros de mora e suspensão de fornecimento de água
2025	719375	7011102	Tarifa variável Água	3 205,19 €	Taxa de juros de mora e suspensão de fornecimento de água
2025	719375	7020901	Tarifa fixa e Variável de Saneamento	3 653,11 €	Taxa de juros de mora e suspensão de fornecimento de água
2025	719375	7020910	Tarifa Fixa Água	11,92 €	Taxa de juros de mora e suspensão de fornecimento de água
2025	719375	401239999	Taxa de recursos hídricos de água e saneamento	31,97 €	Taxa de juros de mora e suspensão de fornecimento de água
2025	719375		IVA	220,15 €	Taxa de juros de mora e suspensão de fornecimento de água
2025	730967	1701	Tarifa fixa e variável de RSU e taxa de gestão RSU	2 027,13 €	Taxa de juros de mora e suspensão de fornecimento de água
2025	730967	7011102	Tarifa variável Água	4 881,00 €	Taxa de juros de mora e suspensão de fornecimento de água
2025	730967	7020910	Tarifa Fixa Água	5,04 €	Taxa de juros de mora e suspensão de fornecimento de água
2025	730967	401239999	Taxa de recursos hídricos de água e saneamento	14,40 €	Taxa de juros de mora e suspensão de fornecimento de água
2025	730967		IVA	332,40 €	Taxa de juros de mora e suspensão de fornecimento de água
2025	732627	1701	Tarifa fixa e variável de RSU e taxa de gestão RSU	1 212,19 €	Taxa de juros de mora e suspensão de fornecimento de água
2025	732627	7011102	Tarifa variável Água	2 964,39 €	Taxa de juros de mora e suspensão de fornecimento de água
2025	732627	7020901	Tarifa fixa e Variável de Saneamento	3 371,37 €	Taxa de juros de mora e suspensão de fornecimento de água
2025	732627	7020910	Tarifa Fixa Água	4,87 €	Taxa de juros de mora e suspensão de fornecimento de água
2025	732627	401239999	Taxa de recursos hídricos de água e saneamento	29,57 €	Taxa de juros de mora e suspensão de fornecimento de água
2025	732627		IVA	201,94 €	Taxa de juros de mora e suspensão de fornecimento de água
2025	735787	40201	Juros de Mora	845,19 €	Suspensão de fornecimento de água
2025	763446	1701	Tarifa fixa e variável de RSU e taxa de gestão RSU	1 530,85 €	Taxa de juros de mora e suspensão de fornecimento de água
2025	763446	7011102	Tarifa variável Água	3 592,42 €	Taxa de juros de mora e suspensão de fornecimento de água
2025	763446	7020901	Tarifa fixa e Variável de Saneamento	4 124,64 €	Taxa de juros de mora e suspensão de fornecimento de água
2025	763446	7020910	Tarifa Fixa Água	33,38 €	Taxa de juros de mora e suspensão de fornecimento de água
2025	763446	401239999	Taxa de recursos hídricos de água e saneamento	35,84 €	Taxa de juros de mora e suspensão de fornecimento de água
2025	763446		IVA	247,94 €	Taxa de juros de mora e suspensão de fornecimento de água
2025	2804382	1701	Tarifa fixa e variável de RSU e taxa de gestão RSU	260,44 €	Taxa de juros de mora e suspensão de fornecimento de água
2025	2804382	7011102	Tarifa variável Água	590,59 €	Taxa de juros de mora e suspensão de fornecimento de água
2025	2804382	7020910	Tarifa Fixa Água	10,76 €	Taxa de juros de mora e suspensão de fornecimento de água
2025	2804382	401239999	Taxa de recursos hídricos de água e saneamento	1,74 €	Taxa de juros de mora e suspensão de fornecimento de água
2025	2804382		IVA	40,83 €	Taxa de juros de mora e suspensão de fornecimento de água
2025	3022573	1701	Tarifa fixa e variável de RSU e taxa de gestão RSU	265,11 €	Taxa de juros de mora e suspensão de fornecimento de água
2025	3022573	7011102	Tarifa variável Água	8 933,86 €	Taxa de juros de mora e suspensão de fornecimento de água
2025	3022573	7020901	Tarifa fixa e Variável de Saneamento	9 438,40 €	Taxa de juros de mora e suspensão de fornecimento de água
2025	3022573	7020910	Tarifa Fixa Água	13,53 €	Taxa de juros de mora e suspensão de fornecimento de água
2025	3022573	401239999	Taxa de recursos hídricos de água e saneamento	84,74 €	Taxa de juros de mora e suspensão de fornecimento de água
2025	3022573		IVA	546,83 €	Taxa de juros de mora e suspensão de fornecimento de água
2025	3222915	1701	Tarifa fixa e variável de RSU e taxa de gestão RSU	2 772,57 €	Taxa de juros de mora e suspensão de fornecimento de água
2025	3222915	7011102	Tarifa variável Água	6 971,70 €	Taxa de juros de mora e suspensão de fornecimento de água
2025	3222915	7020901	Tarifa fixa e Variável de Saneamento	7 917,76 €	Taxa de juros de mora e suspensão de fornecimento de água
2025	3222915	7020910	Tarifa Fixa Água	7,34 €	Taxa de juros de mora e suspensão de fornecimento de água
2025	3222915	401239999	Taxa de recursos hídricos de água e saneamento	69,54 €	Taxa de juros de mora e suspensão de fornecimento de água
2025	3222915		IVA	470,58 €	Taxa de juros de mora e suspensão de fornecimento de água
2025	3232002	7011102	Tarifa variável Água	9 378,03 €	Taxa de juros de mora e suspensão de fornecimento de água
2025	3232002	7020901	Tarifa fixa e Variável de Saneamento	10 690,35 €	Taxa de juros de mora e suspensão de fornecimento de água
2025	3232002	7020910	Tarifa Fixa Água	33,37 €	Taxa de juros de mora e suspensão de fornecimento de água
2025	3232002	401239999	Taxa de recursos hídricos de água e saneamento	93,55 €	Taxa de juros de mora e suspensão de fornecimento de água
2025	3232002		IVA	570,31 €	Taxa de juros de mora e suspensão de fornecimento de água
2025	3232026	7011102	Tarifa variável Água	5 805,13 €	Taxa de juros de mora e suspensão de fornecimento de água
2025	3232026	7020910	Tarifa Fixa Água	16,00 €	Taxa de juros de mora e suspensão de fornecimento de água
2025	3232026	401239999	Taxa de recursos hídricos de água e saneamento	17,13 €	Taxa de juros de mora e suspensão de fornecimento de água
2025	3232026		IVA	350,30 €	Taxa de juros de mora e suspensão de fornecimento de água
2025	3695117	1701	Tarifa fixa e variável de RSU e taxa de gestão RSU	1 868,33 €	Taxa de juros de mora e suspensão de fornecimento de água
2025	3695117	7011102	Tarifa variável Água	4 495,40 €	Taxa de juros de mora e suspensão de fornecimento de água
2025	3695117	7020910	Tarifa Fixa Água	6,55 €	Taxa de juros de mora e suspensão de fornecimento de água
2025	3695117	401239999	Taxa de recursos hídricos de água e saneamento	13,26 €	Taxa de juros de mora e suspensão de fornecimento de água
2025	3695117		IVA	306,26 €	Taxa de juros de mora e suspensão de fornecimento de água
2025	3850953	1701	Tarifa fixa e variável de RSU e taxa de gestão RSU	936,00 €	Taxa de juros de mora e suspensão de fornecimento de água
2025	3850953	7011102	Tarifa variável Água	2 225,73 €	Taxa de juros de mora e suspensão de fornecimento de água
2025	3850953	7020901	Tarifa fixa e Variável de Saneamento	2 533,57 €	Taxa de juros de mora e suspensão de fornecimento de água
2025	3850953	7020910	Tarifa Fixa Água	11,00 €	Taxa de juros de mora e suspensão de fornecimento de água
2025	3850953	401239999	Taxa de recursos hídricos de água e saneamento	22,20 €	Taxa de juros de mora e suspensão de fornecimento de água
2025	3850953		IVA	153,03 €	Taxa de juros de mora e suspensão de fornecimento de água