INFORMAÇÃO DIAC (TJLS, E.M., S.A.)

PROCESSO 54540/26

ASSUNTO: Relatório de Execução Orçamental do 1.º Trimestre - 2026 da entidade Teatro José Lúcio da Silva, E.M., S.A

1. Enquadramento factual

Presente o Relatório de Execução Orçamental do 1.º Trimestre - 2026 da entidade Teatro José Lúcio da Silva, E.M., S.A., com o número de contribuinte 518262804, acompanhado do relatório do Fiscal Único, nos termos da alínea e) do n.º 1 do Artigo 42.º da Lei 50/2012 de 31 de agosto, para conhecimento, que fica apenso à presente ata (Anexo), cujo Resultado do Exercício do período, é como está demonstrado, é de 10 908,50 €, sendo o Resultado antes de depreciações, gastos de financiamentos e impostos é de, 39 394,87 €.

Considerando que:

A. A empresa local Teatro José Lúcio da Silva, E.M., S.A., tem o capital social integralmente subscrito e realizado pelo Município de Leiria, em espécie (edifício do Teatro José Lúcio da Silva) e é de € 2.463.950,00 (dois milhões, quatrocentos e sessenta e três mil, novecentos e cinquenta euros), dividido em cinco mil ações com o valor nominal de €492,79 (quatrocentos e noventa e dois euros e setenta e nove cêntimos);
B. A Teatro José Lúcio da Silva, E.M., S.A. (TJLSEMSA) foi constituída a 11.07.2024 e rege-se nos termos do Regime Jurídico da Atividade Empresarial Local e das Participações Locais, aprovado pela Lei n.º 50/2012, de 31 de agosto, pelo Código das Sociedades Comerciais, pelo respetivo Contrato de Sociedade e, subsidiariamente, pelo regime do Sector Empresarial do Estado;
C. No cumprimento do preceituado da alínea e) do n.º 1, do artigo 42.º da Lei 50/2012 de 31 de agosto, bem como a alínea i) do n.º 1 do artigo 44.º do DL n.º 133/2013, de 03 de outubro, e ainda da alínea a) do n.º 2 do artigo 25.º do Anexo I à Lei n.º 75/2013, de 12 de setembro, conjugado com a alínea e) do n.º 22 do contrato de Sociedade da Teatro José Lúcio da Silva, E.M., S.A., tem a obrigação de remeter para conhecimento dos órgãos executivos e deliberativos da entidade pública participante, tendo em vista o seu acompanhamento e controlo, o presente Relatório de Execução Orçamental do 1.º Trimestre de 2026, acompanhado do Relatório do Órgão de Fiscalização.
D. Nos termos da alínea e) do artigo 22.º do Contrato de Sociedade, o Conselho de Administração reuniu, no dia 3 de julho de 2026, com o considerando de ter enviado ao Fiscal Único nesta data do Relatório de Execução Orçamental, para aquele órgão social, atempadamente emita o seu Relatório trimestral de execução orçamental referente ao primeiro trimestre nos termos a alínea i) do n.º 1 do artigo 44.º do DL n.º 133/2013, de 03 de outubro, e da alínea e) do n.º 1, do artigo 42.º da Lei 50/2012, de 31 de agosto: "Os relatórios trimestrais de execução orçamental, acompanhados dos relatórios do órgão de fiscalização", tendo deliberado:
    a) Remeter à Câmara Municipal e à Assembleia Municipal, o presente Relatório de Execução Orçamental, do 1º. trimestre de 2026, acompanhado do Relatório do Órgão de Fiscalização, tendo em vista o seu acompanhamento e controlo da empresa local, nos termos da alínea e) do n.º 1

do artigo 42.º da Lei 50/2012 e ainda, da alínea a) do n.º 2 do artigo 25.º do Anexo I à Lei n.º 75/2013, de 12 de setembro, respetivamente;

b) Propor que a Câmara Municipal tome conhecimento do Relatório de Execução Orçamental, do 1.º trimestre de 2026, acompanhado do Relatório do Órgão de Fiscalização, tendo em vista o acompanhamento e controlo da empresa local;

c) Propor que a Câmara Municipal remeta, para conhecimento à Assembleia Municipal, o Relatório de Execução Orçamental do 1.º trimestre de 2026, acompanhado do Relatório do Órgão de Fiscalização, tendo em vista o acompanhamento e controlo da empresa local Teatro José Lúcio da Silva, E.M., S.A., nos termos da alínea e) do n.º 1 do artigo 42.º da Lei 50/2012, de 31 de agosto, da alínea i) do n.º 1 do artigo 44.º do DL n.º 133/2013, de 03 de outubro e do disposto na alínea a) do n.º 2 do artigo 25.º do Anexo I à Lei n.º 75/2013, de 12 de setembro.

À consideração superior.

O/A trabalhador/a

_____

Parecer:	**Despacho:**
Concordo com os termos da informação prestada. Rui Miguel Borges Cunha CHEFE DE DIVISÃO MUNICIPAL 28-09-2026 Assinatura Digital Certificada 1	Anabela Fernandes Graça VEREADOR 29-09-2026 Assinatura Digital Certificada 3

Concordo com os termos da informação prestada.
Sofia Pereira
DIRETOR DE DEPARTAMENTO MUNICIPAL
28-09-2026

Assinatura Digital Certificada 2



T E A T R O
JOSÉ LÚCIO
DA SILVA

Teatro José Lúcio da Silva, E.M., S.A.| N.I.F.: 518262804

Relatório de Execução Orçamental

1º. Trimestre 2026

TEATRO JOSE LUCIO DA SILVA
Teatro José Lúcio da Silva, E.M., S.A.
N.I.F.: 518262804

Índice

1. Nota Introdutória ... 3
2. Orçamento Global ... 5
2.1 Orçamento da receita ... 6
2.2 Orçamento da despesa ... 7
3. Investimento ... 8
4. Atividades ... 8
4.1 Sala Teatro José Lúcio da Silva (Sala TJLS) ... 9
4.2 Sala de espetáculos do Teatro Miguel Franco (sala TMF) ... 10
4.3 Sala de espetáculos do Teatro Monte Real (sala TMR) ... 11
4.4 Sala de espetáculos e de residência da Black Box (sala BBOX) ... 12
4.5 Eventos Fora de Portas em Espaço Público ... 13
5. Situação Económica ... 14
5.1 Estrutura de Gastos ... 14
5.2 Estrutura de Rendimentos ... 15
6. Demonstração de Resultados ... 16
7. Balanço ... 17
8. Avaliação dos indicadores do contrato-programa ... 18
9. Conclusão ... 19
ANEXOS ... 20
Balancete do Razão – 1º. Trimestre de 2026 ... 20
Mapa de Controlo Orçamental da Despesa ... 20
Mapa de Controlo Orçamental da Receita ... 23

Rua Dr. Américo Cortez Pinto, 2400-093 Leiria * Tel: 244 834 117 *Chamada para a rede fixa nacional** cineteatro@teatrojlsilva.pt * www.teatrojlsilva.pt

1. Nota Introdutória

A empresa local Teatro José Lúcio da Silva, E.M., S.A., cujo capital social é integralmente detido pelo Município de Leiria, vem tornar público o primeiro Relatório de Execução Orçamental de 2026.

O capital social, integralmente subscrito e realizado pelo Município de Leiria, é em espécie (edifício do Teatro José Lúcio da Silva) e é de € 2.463.950,00 (dois milhões, quatrocentos e sessenta e três mil, novecentos e cinquenta euros), dividido em cinco mil ações, com o valor nominal unitário de 492,79 € (quatrocentos e noventa e dois euros e setenta e nove cêntimos). As ações são nominativas e tituladas, representadas por dez títulos, incorporando cada um 500 (quinhentas) ações.

A entidade Teatro José Lúcio da Silva, E.M., S.A. (TJLSEMSA) foi constituída a 11.07.2024 e rege-se nos termos do Regime Jurídico da Atividade Empresarial Local e das Participações Locais, aprovado pela Lei n.º 50/2012, de 31 de agosto, pelo Código das Sociedades Comerciais, pelo respetivo Contrato de Sociedade e, subsidiariamente, pelo regime do Sector Empresarial do Estado, sendo uma empresa local de gestão de serviços de interesse geral que tem por objeto a promoção e desenvolvimento local da cultura e de outras atividades de animação do Município de Leiria, bem como das atividades relacionadas com os espaços e equipamentos que estejam, a cada momento, sob a gestão do Município de Leiria, sendo neste momento a programação das salas: Teatro José Lúcio da Silva, sala Teatro Miguel Franco, sala do Cineteatro de Monte Real e ainda, quando nos termos das candidatura da RTCP – Rede de Teatros e Cineteatros Portugueses possam ser alocadas iniciativas à Black Box – Plataforma de Artes Criativas de Leiria, bem como, ainda no âmbito das referidas candidaturas possam ser alocadas iniciativas em Espaço Público, para o ano de 2026.

No cumprimento do preceituado da alínea e) do nº. 1, do artigo 42º. da Lei 50/2012 de 31 de agosto, bem como, a alínea i) do nº. 1, do artigo 44º. do DL n.º 133/2013, de 03 de outubro, e ainda, da alínea a) do n.º 2 do artigo 25.º do Anexo I à Lei n.º 75/2013, de 12 de setembro, conjugado com a alínea e) do nº. 22 do contrato de Sociedade da Teatro José Lúcio da Silva, E.M., S.A., remete-se para conhecimento dos órgãos executivos e deliberativos da entidade pública participante, tendo em vista o seu acompanhamento e controlo, o presente Relatório de Execução Orçamental, do 1º. trimestre de 2026.
Em março de 2026, foi publicado na lista de Inventário das Entidades das Administrações Públicas – INE, a entidade Teatro José Lúcio da Silva, E.M., S.A. com NIF 518262804, como sendo Entidade Pública Reclassificada, devendo nos termos estipulado no n.º 2, do artigo 3º. do DL 192/2015, de 11 de setembro, passar a aplicar o SNC-AP (SISTEMA DE

Rua Dr. Américo Cortez Pinto, 2400-093 Leiria * Tel: 244 834 117 *Chamada para a rede fixa nacional** cineteatro@teatrojlsilva.pt * www.teatrojlsilva.pt

NORMALIZAÇÃO CONTABILÍSTICA PARA AS ADMINISTRAÇÕES PÚBLICAS): "*2 - Para efeitos do presente decreto-lei, entende-se por entidades públicas reclassificadas as entidades que, independentemente da sua forma ou designação, tenham sido incluídas nos subsetores da administração central, regional, local e segurança social das administrações públicas, no âmbito do Sistema Europeu de Contas Nacionais e Regionais, nas últimas contas setoriais publicadas pela autoridade estatística nacional*." Facto este, que motivou a apresentação das contas nesta data, uma vez que, foi reconstituída a contabilidade dos primeiros três meses de 2026, ainda em SNC - SISTEMA DE NORMALIZAÇÃO CONTABILÍSTICA. Doravante, a entidade passa a adotar SNC – AP.

Assim, e por forma a dar cumprimento a este objetivo, elaborou-se o presente relatório, advertindo-se que os efeitos provocados pela tempestade *Kristin*, que assolou Leiria na madrugada de 28 de janeiro, provocou efeitos na atividade da empresa, motivando o encerramento temporário das salas por 26 dias, refletindo-se na performance da empresa.

Na esteira dos IGP – Instrumentos de Gestão Previsional da empresa local, apresentado para 2026 no passado mês de novembro de 2025, evidenciámos para este ano e com reflexo no período em análise a continuidade das candidaturas à RTCP – Rede de Teatros e Cineteatros Portugueses no valor de 250.000,00 € /ano, de apoio vindo da DGARTES – Direção Geral das Artes. A Teatro José Lúcio da Silva, E.M., S.A., com o apoio incondicional do Município de Leiria permitiu o sucesso das duas candidaturas em curso, a saber:

- TJLS – Transversalidades Periféricas – 200.000,00€/ ano;
- TMF – Proximidades Inquietas – 50.000,00€/ ano;

Estas candidaturas são sinónimo e garante de uma programação de qualidade nas salas de espetáculos de Leiria e em espaço público.

Esta nova janela de oportunidade, na quantidade da qualidade das opções artísticas, não implica necessariamente um aumento do número de espectadores, mas antes a opção de termos no nosso território acesso a bens culturais que habitualmente circulavam de Lisboa para o Porto e vice-versa e que agora têm "paragem obrigatória" em Leiria. A nossa cidade faz agora parte do circuito de espetáculos e performances que antes só podiam ser acessíveis nos grandes centros de arte urbanos, corrigindo assim, as assimetrias no acesso a bens culturais no nosso território de influência.
O Resultado do período, como demonstrado, é de 10 908,50 €, **sendo que o Resultado antes de depreciações, gastos de financiamentos e impostos é de, 39 394,87 €** e deve-se, sobretudo aos seguintes fatores:

- Adesão do público aos espetáculos comerciais;
- Os acréscimos remuneratórios apenas ocorreram a partir de abril;
- Espetáculos que por razões de agenda passaram do primeiro trimestre para trimestres seguintes.

Rua Dr. Américo Cortez Pinto, 2400-093 Leiria * Tel: 244 834 117 *Chamada para a rede fixa nacional** cineteatro@teatrojlsilva.pt * www.teatrojlsilva.pt

No período homólogo do ano anterior o resultado do período foi de 76.540,10 €, **sendo que o Resultado antes de depreciações, gastos de financiamentos e impostos foi de, 100.863,03 €**. Esta diferença deve-se sobretudo à paralisação da atividade no mês de fevereiro, que foi provocada pelos efeitos da tempestade *kristin*, e tiveram como consequência o cancelamento de espetáculos, entre os quais o espetáculo mais lucrativo do ano COMMEDIA A LA CARTE, que transitou do mês de fevereiro, para o mês de novembro, o que nos faz acreditar que a empresa conseguirá recuperar os bons resultados operacionais, tanto mais que, a esta data já percecionou uma indemnização do seguro no valor de 127.332,84 €, cujas correções de danos terão início procedimental em julho de 2026 e decorrerão até meados de 2027, no sentido de não interromper a normal atividade da empresa, evidenciando-se aqui que a receita, é *ab initio* considerada. A despesa, sendo imobilizado é amortizada ao longo dos anos de vida útil.

A execução orçamental da Empresa Local é acompanhada de forma detalhada para garantir o necessário equilíbrio financeiro.

Neste documento são apresentados e destacados os aspetos mais relevantes desta execução, apresentando-se a relação de Gastos e Rendimentos, que deram origem ao referido resultado.

Ao longo do presente relatório apresenta-se uma síntese dos resultados das atividades desenvolvidas, nomeadamente, um quadro síntese dos rendimentos por cada uma das salas de espetáculos e ainda das iniciativas em Espaço Público.

2. Orçamento Global

O orçamento global do TJLS, para o ano de 2026, a 31.03.2026, é o seguinte:

Receita	
Previsão inicial	3 598 891,24 €
Previsão corrigida 31.03.2026	3 598 891,24 €
Despesa	
Dotação inicial	3 598 891,24 €
Dotação corrigida 31.03.2026	3 598 891,24 €

A análise que se segue incide essencialmente sobre as operações orçamentais.

Rua Dr. Américo Cortez Pinto, 2400-093 Leiria * Tel: 244 834 117 *Chamada para a rede fixa nacional** cineteatro@teatrojlsilva.pt * www.teatrojlsilva.pt

2.1 Orçamento da receita

Classificação económica da receita	Designação da rubrica orçamental	Orçamento inicial	Orçamento corrigido	1º. trimestre		Grau de execução
				Valor absoluto	Valor Acumulado	
Receitas Correntes						
05	RENDIMENTOS DE PROPRIEDAE	511,00 €	110,38 €	- €	- €	0,00%
06	TRANSFERÊNCIAS CORRENTES	1 032 000,00 €	1 032 000,00 €	207 999,98 €	207 999,98 €	20,16%
07	VENDA DE BENS E SERVIÇOS CORRENTES	2 521 192,57 €	2 509 329,19 €	257 882,10 €	257 882,10 €	10,28%
08	OUTRAS RECEITAS CORRENTES	45 187,67 €	57 451,67 €	- €	- €	0,00%
10	TRANSFERÊNCIAS DE CAPITAL	- €	- €	- €	- €	0,00%
Receitas de Capital						
12	PASSIVOS FINANCEIROS			- €	- €	0,00%
16	SALDO DA GERÊNCIA ANTERIOR	- €	- €	- €	- €	0,00%
TOTAL		**3 598 891,24 €**	**3 598 891,24 €**	**465 882,08 €**	**465 882,08 €**	**12,94%**

O Orçamento tem duas origens: por um lado, os subsídios à exploração, decorrentes das transferências do Município de Leiria e da DGARTES – Direção Geral das Artes, ambas ao abrigo de distintos Contratos Programa, e, por outro lado, os rendimentos próprios da entidade.

Da análise à execução orçamental, constata-se uma execução abaixo, ainda que, dentro do equilíbrio orçamental, uma vez que se verifica um grau de execução de 12,94 % ao nível dos rendimentos, motivado pela suspensão da atividade no mês de fevereiro, provocada pela tempestade *Kristin*.

Os Subsídios à Exploração apresentam um grau de execução de 20,16%, considerando que os montantes não foram recebidos na sua totalidade a 31.03.2026 (os subsídios providos pelo Município de Leiria, encontram-se executadas à data de elaboração do presente relatório).
Atendendo ao princípio da especialização as vendas de bens e prestações de serviços respeitantes aos trimestres seguintes, são apenas consideradas para efeitos orçamentais.

Os rendimentos obtidos com a cedência de pessoal para apoio logístico às atividades do Município de Leiria no TMF/Black Box e noutros espaços municipais, bem como as locações de sala do TJLS, são classificados como prestações de serviços. O mapa que se segue engloba subsídios à exploração e os rendimentos provenientes de prestações de serviços, apenas ao Município de Leiria. As prestações de serviço totalizam o montante de 85.263,71 € (valores com IVA), sendo 5.904,00 € referentes à locação da sala do TJLS, para levar a cabo iniciativas próprias ou por si patrocinadas e 79.359,71 €, referentes ao apoio logístico noutros espaços municipais.

Rua Dr. Américo Cortez Pinto, 2400-093 Leiria * Tel: 244 834 117 *Chamada para a rede fixa nacional** cineteatro@teatrojlsilva.pt * www.teatrojlsilva.pt

TEATRO JOSÉ LÚCIO DA SILVA
Teatro José Lúcio da Silva, E.M., S.A.
N.I.F.: 518262804

Relatório de Execução Orçamental									
Teatro José Lúcio da Silva, E.M., S.A. - 1º. Trimestre de 2026									
Subsídios à Exploração para cobertura do défice de exploração + P.S. no TMF									
Execução do 1º. Trimestre de 2026- Subsidios e Prestação de Serviços									
	Subsídios TJLS / Prest. Serv. TMFranco			Orçamento Anual	Até 31/Março 2026	Executado		Desvio	
						Em valor	Em %	Em valor	Em %
R6	Prestações de Serviços e Locaçã	12	26 000,00 €	312 000,00 €	78 000,00 €	85 263,71 €	27,33%	7 263,71 €	9,31%
R10	Município Subsídios à exploração	12	65 166,67 €	782 000,00 €	195 500,00 €	195 499,98 €	25,00%	- 0,02 €	0,00%
31/03/2026	**Receitas Totais**			**1 094 000,00 €**	**273 500,00 €**	**280 763,69 €**	**25,66%**	**7 263,69 €**	**2,66%**
31/03/2025				**1 082 000,00 €**	**270 500,00 €**	249 932,76 €	**23,10%**	- 20 567,24 €	**-7,60%**
Δ				12 000,00 €	3 000,00 €	30 830,93 €	2,56%	27 830,93 €	10,26%

valores com iva

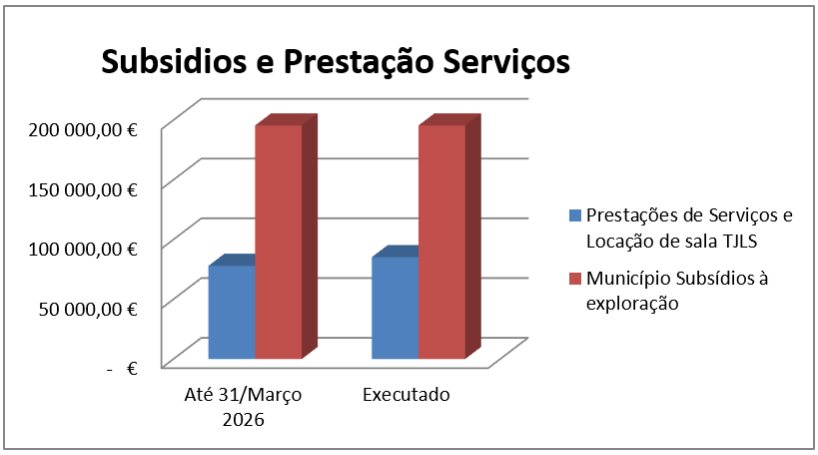

2.2 Orçamento da despesa

Classificação económica da despesa	Designação da rubrica orçamental	Orçamento inicial	Orçamento corrigido	1º. trimestre		Grau de execução
				Valor absoluto	Valor Acumulado	
	Despesas Correntes					
01	DESPESAS COM O PESSOAL	595 840,44 €	689 840,48 €	129 011,48 €	129 011,48 €	18,70%
02	AQUISIÇÃO DE BENS E SERVIÇOS	2 819 585,45 €	2 776 585,45 €	456 985,64 €	456 985,64 €	16,46%
03	JUROS E OUTROS ENCARGOS	1 226,40 €	1 226,40 €	- €	- €	0,00%
06	OUTRAS DESPESAS CORRENTES	116 830,91 €	61 830,91 €	1 000,00 €	1 000,00 €	1,62%
	Despesas de Capital					
07	AQUISIÇÃO DE BENS DE CAPITAL	65 408,04 €	69 408,00 €	59 159,81 €	59 159,81 €	85,23%
10	PASSIVOS FINANCEIROS			- €	- €	0,00%
	TOTAL	**3 598 891,24 €**	**3 598 891,24 €**	**646 156,93 €**	**646 156,93 €**	17,95%

Rua Dr. Américo Cortez Pinto, 2400-093 Leiria * Tel: 244 834 117 *Chamada para a rede fixa nacional** cineteatro@teatrojlsilva.pt * www.teatrojlsilva.pt

O grau de execução orçamental no final do primeiro trimestre é de 17,95% e, observando a desagregação dos gastos, constata-se a forte dependência orçamental da rubrica de Fornecimento e Serviços Externos, embora apresente uma execução de 16,46%.

Segue-se os Gastos com o Pessoal, que apresentaram um grau de execução de 18,70% do orçamento previsto, facto motivado pela atualização remuneratória do Regulamento Interno, que permite, gradualmente, a realização de atualizações salariais dignas atendendo aos horários desfasados e tecnicidade exigida para este setor de atividade.

3. Investimento

O orçamento de investimento só pode ser efetuado pela empresa local e sem qualquer apoio do Município, posto isto, para este primeiro trimestre, o investimento foi o possível e considerando que a empresa local tem agora encargos que necessita de avaliar com segurança que é exigida, pelo que, canalizamos para investimento apenas os recursos financeiros disponíveis ou libertos, sem desvirtuar o orçamento.
No primeiro trimestre de 2026, a TJLSEMSA realizou um investimento de 48.097,40 € em Equipamentos Técnicos, designadamente:

- 44.999,20 € - Equipamentos de Iluminação Cénica;
- 3.098,20 € - Equipamento Informáticos, nomeadamente portáteis e teclados para os escritórios.

Investimento Realizado 2026

Investimento	Previsional (PAO 2026)	1º Trimestre	Executado até 31/03/2026	% execução anual
Equipamentos Técnicos	64 386,00 €	48 097,40 €	48 097,40 €	75%
Desenvolvimento de Redes Sociais	1 022,04 €	0,00 €	0,00 €	0%
Total	**65 408,04 €**	**48 097,40 €**	**48 097,40 €**	**75%**

4. Atividades

As atividades cometidas à empresa local Teatro José Lúcio da Silva, E.M., S.A., são na sua essência as atividades nas salas de espetáculos municipais. Além da apresentação de espetáculos, projeção de filmes, tem também responsabilidade no acolhimento de congressos e outros eventos similares.

Saliente-se que neste primeiro trimestre a atividade esteve suspensa de 28 de janeiro a 26 de fevereiro, devido aos efeitos provocados pela tempestade *Kristin*.

- sala do Teatro José Lúcio da Silva (sala TJLS);
- sala de espetáculos do Teatro Miguel Franco (sala TMF)
- sala de espetáculos e residências da Black Box (sala BBOX);
- sala de espetáculos do Cineteatro de Monte Real (sala CTMR);
- iniciativas no Espaço Público indicadas pela tutela ou de programação própria, ambas refletidas neste relatório.

A valência da sala do TJLS, devido ao seu número de lugares sentados, é um potencial sempre em crescimento, no sentido de possibilitar a utilização de salas a potenciais clientes para realização de congressos. Esta possibilidade configura uma oportunidade de acelerar os rendimentos próprios da entidade e da economia local limítrofe ao edifício do TJLS, bem como da dinâmica da própria cidade, sobretudo nos dias em que não há atividade cultural e montagens inerentes, dando a conhecer o nosso *dossiê* de Turismo de Negócios.

4.1 Sala Teatro José Lúcio da Silva (Sala TJLS)

No que diz respeito à afluência de púbico e programação de sala, cumpre-nos informar que no primeiro trimestre do ano apresentaram-se 34 iniciativas contra as 49 iniciativas do ano anterior, portanto menos 15 iniciativas em 32 dias, com 13.996 espectadores, sendo que no ano anterior registaram-se 24.374 espectadores, ou seja, menos 10.378 espectadores e menos 147.158,95 € de receita de bilheteira, registando-se neste primeiro trimestre apenas 151.797,55 € de receita de bilheteira. Este resultado espelha a paralisação da atividade no mês de fevereiro, no qual se encontrava calendarizado o espetáculo mais lucrativo do ano - COMMEDIA A LA CARTE - e que transitou para o mês de novembro.

2026	Número de Sessões / Dias	Entradas Sala	Média Diária	Receita Bruta Sala
Janeiro	11 / 11	4768	433,45	41 812,25 €
Fevereiro	3 / 3	2078	692,67	45 754,80 €
Março	20 / 18	7150	397,22	64 230,50 €
TOTAL	34 / 32	13996	437,38	151 797,55 €
1º. TRIM. 2025	49 / 42	24374	580,33	298 956,50 €
Δ	-15 / -10	-10378	-142,96	- 147 158,95 €

Rua Dr. Américo Cortez Pinto, 2400-093 Leiria * Tel: 244 834 117 *Chamada para a rede fixa nacional** cineteatro@teatrojlsilva.pt * www.teatrojlsilva.pt

Nº. Sessões	Área Artística	Nº. de Espectadores
10	Teatro	4544
5	Dança	1628
10	Música	4896
3	Cinema	408
6	Outros eventos	2520
34	**TOTAL**	**13996**

Note-se, que a grande percentagem de espectadores do teatro e da música ficam a dever-se aos espetáculos comerciais programados, pois, os espetáculos objeto da candidatura, são mais intimistas, menos comerciais e menos transversais ao público em geral, razão pela qual são financiados. As sessões de cinema decorrem no Teatro Miguel Franco, considerando a vocação da sala para esta área.

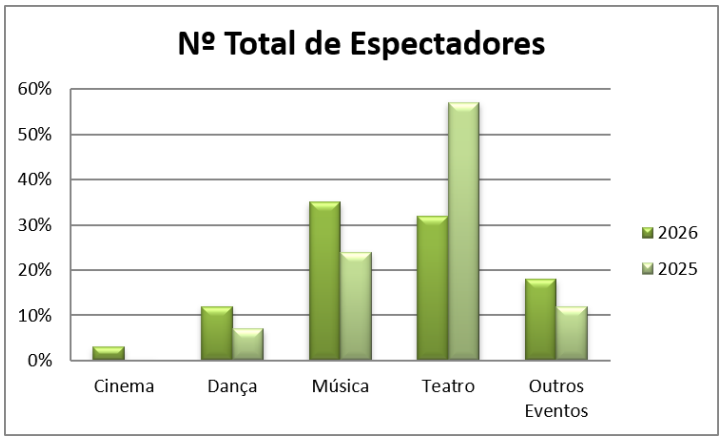

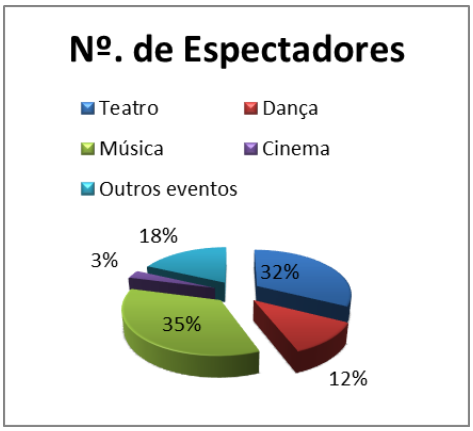

4.2 Sala de espetáculos do Teatro Miguel Franco (sala TMF)

A sala do Teatro Miguel Franco é a sala que está mais vocacionada para a exibição de cinema e espetáculos mais intimistas, pelo que se resume de seguida a ocupação da sala neste primeiro trimestre, apresentando resultados consistentes e sustentáveis, dentro da vicissitude provocada pela tempestade Kristin, que no caso do Teatro Miguel Franco, a suspensão da atividade não foi impactante, porque transitaram para esta sala no mês de março, espetáculo de *stand up* que inicialmente estavam previstos realizar em fevereiro na sala do TJLS.

Posto isto, foram desenvolvidas 64 iniciativas em 40 dias contra as 80 iniciativas em 52 dias realizadas no período homólogo do ano anterior, isto é, menos 16 iniciativas. Em relação aos espectadores, registaram-se 6.753, menos 84 que no ano anterior e mais 16.769,50 € de receita de bilheteira, num total de 28 919,00€.

2026	Número de Sessões / Dias			Número de Entradas	Média Diária	Receita Bruta
Janeiro	24	/	14	2988	213,43	12 852,50 €
Fevereiro	5	/	5	280	56,00	5,00 €
Março	35	/	21	3485	165,95	16 061,50 €
TOTAL	64	/	40	6753	168,83	28 919,00 €
1º. TRIM. 2025	80	/	52	6837	131,48	12 149,50 €
Δ	-16	/	-12	-84	37,34	16 769,50 €

Nesta sala os outros eventos, ocupam a maior parte da programação, considerando as sessões de esclarecimento relativas à tempestade *Kristin*. Por área artística, o cinema e o teatro, são os que apresentam mais espectadores, com a fundamentação de que esta sala é a mais adequada à exibição de ciclos e festivais de cinema.

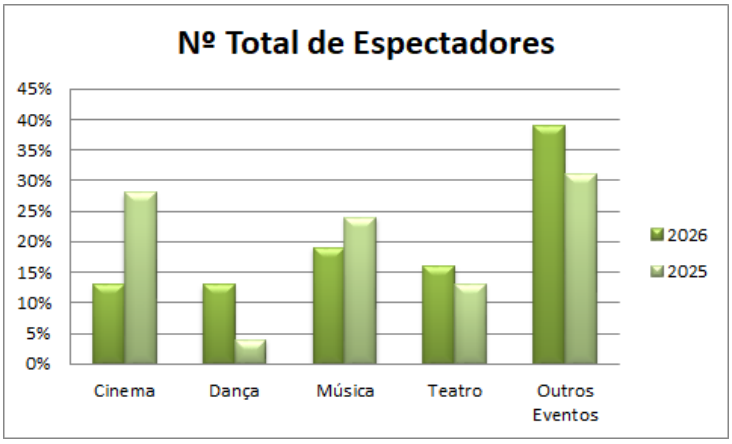

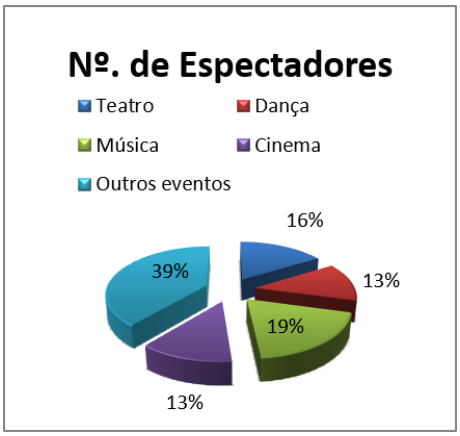

4.3 Sala de espetáculos do Teatro Monte Real (sala TMR)

A sala do Cineteatro de Monte Real à data de 31 de março de 2026, apresenta imensas fragilidades no edifício, provocadas pela tempestade *kristin*, que fez agravar ainda mais a situação em que o edifício já se encontrava. No primeiro trimestre foi realizado apenas o concerto de ano novo no dia 10 de janeiro com 229 espectadores. Posto isto, apenas foi realizado o Concerto de Reis apresentado pela Filarmónica de Monte Redondo.

Rua Dr. Américo Cortez Pinto, 2400-093 Leiria * Tel: 244 834 117 *Chamada para a rede fixa nacional** cineteatro@teatrojlsilva.pt * www.teatrojlsilva.pt

4.4 Sala de espetáculos e de residência da Black Box (sala BBOX)

Dada a natureza e condições do financiamento europeu atribuído à sala da Black Box, não é permitido recolher receita proveniente de ações materiais e imateriais que aconteçam nesta estrutura artística pelo período de 5 anos. Este é também um espaço onde se pretende que se desenvolva a criação e fabricação de conteúdos artísticos ao dispor dos agentes culturais e criadores de proximidade, sem prejuízo de ser utilizado por estruturas fora do território de influência da nossa região, desde que capitalize espectadores e criadores locais. Esta estrutura tem, por esse motivo, uma dupla função, uma vez que permite apresentar um espetáculo numa das salas e noutra sala um ensaio ou uma residência artística laboratorial.

Neste primeiro trimestre de 2026, além da apresentação de espetáculos, as residências artísticas marcaram a utilização desta estrutura de criação artística. No que diz respeito à ocupação de residência nos meses de janeiro, fevereiro e março, o espaço acolheu residências que coabitaram com apresentações de espetáculos e performances artísticas, sendo a ocupação de público de 1.119 espectadores em 15 iniciativas distribuídas por 10 dias. Somado ainda mais residências artísticas de criação: janeiro: 14 | fevereiro: 24 |março: 31 (acolhimento associativismo durante a tempestade *kristin*).

2026	Número de Sessões / Dias	Entradas Sala	Média Diária	Receita Bruta Sala
Janeiro	5 / 3	482	160,67	- €
Fevereiro	1 / 1	70	70,00	- €
Março	9 / 6	567	94,50	- €
TOTAL	15 / 10	1119	111,90	- €
1º. TRIM. 2025	20 / 16	1479	92,44	- €
Δ	-5 / -6	-360	19,46	- €

Nº. Sessões	Área Artística	Nº. de Espectadores
4	Teatro	173
0	Dança	0
4	Música	227
7	Multidisciplinar	719
15	TOTAL	1119

Rua Dr. Américo Cortez Pinto, 2400-093 Leiria * Tel: 244 834 117 *Chamada para a rede fixa nacional** cineteatro@teatrojlsilva.pt * www.teatrojlsilva.pt

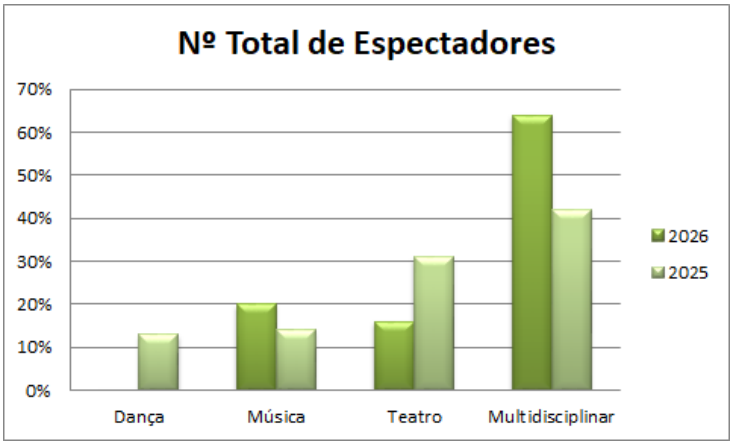

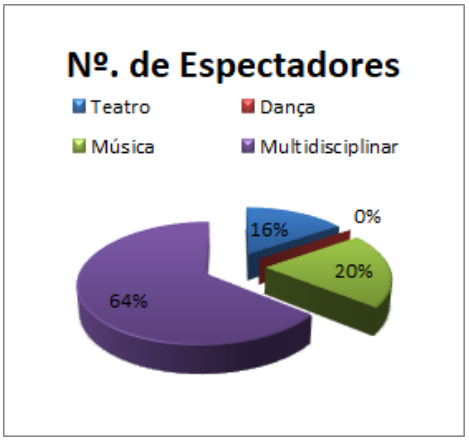

Atento o gráfico acima, os outros eventos/multidisciplinares (residências) são a dinâmica artística que apresenta maior ocupação, seguido do teatro, a música e por fim a dança. Estes resultados são consequência da também maior expressão das residências artísticas de criação.

4.5 Eventos Fora de Portas em Espaço Público

Em 2026, foram apenas realizadas duas iniciativas fora de portas em espaço público, duas das quais no âmbito das candidaturas da rtcp-dgartes, sendo elas, espetáculos nas escolas da primárias da Bidoeira e Maceirinha, bem como o Festival de órgão na Igreja dos Franciscanos.

Data	Hora	Espectáculo	Espectadores	Receita
01 a 04/01/2026	09:00	Leiria Cidade Natal	4177	13 346,00 €
5 e 06/03/2026	10:00	** Cabe mais um?	234	- €
14/03/2026	17:00	* Teclas em Diálogo	152	- €
		Total	**4563**	**13 346,00 €**

* rtcp_tjls-ReCentrar
** rtcp_tmf-Proximidades Inquietas

2026	Entradas Outros Locais	Receita Bruta Outros Locais
Janeiro	4177	13 346,00 €
Fevereiro	0	- €
Março	386	- €
TOTAL	4563	13 346,00 €
1º. TRIM. 2025	2272	8 289,00 €
Δ	2291	5 057,00 €

5. Situação Económica

Os gastos e rendimentos devem ser analisados, considerando os efeitos que poderão existir tendo em conta que não resultam de um processo integral de fecho de contas, mas sim intercalar e atendendo ao princípio da especialização.

O Resultado do período, conforme demonstrado, cifrou-se em 10.908,50 €, sendo que o **Resultado antes de depreciações, gastos de financiamentos e impostos** é de, 39.394,87 €, o qual resulta essencialmente de:

- Execução plena das candidaturas aprovadas no âmbito da RTCP - DGARTES;
- Adesão do público à programação comercial, lado a lado com a programação mais cuidada, na lógica de cultura para todos;
- Os acréscimos remuneratórios com efeitos apenas ocorreram a partir de abril;
- Locação de sala do TJLS, no valor de 14.400,00 €;
- Equilíbrio entre rendimentos e gastos gerais.

5.1 Estrutura de Gastos

Conta SNC	DESCRIÇÃO	31/03/2026	31/03/2025	Variação
61	Custo das merc. vendidas e mat. consumidas	21,14 €	14,00 €	7,14 €
62	Fornecimentos e serviços externos	376 067,66 €	434 657,60 €	-58 589,94 €
63	Gastos com o pessoal	112 326,50 €	110 501,37 €	1 825,13 €
64	Gastos de depreciação	28 486,37 €	24 322,93 €	4 163,44 €
68	Outros gastos e perdas (a)	2 207,04 €	3 941,28 €	-1 734,24 €
69	Gastos e perdas de financiamento	0,00 €	0,00 €	0,00 €
TOTAL DOS GASTOS		**519 108,71 €**	**573 437,18 €**	**-54 328,47 €**

(a) Na conta 68 está refletido o IVA pago à Autoridade Tributária e Aduaneira, referente a iva de convites, quotização da Acesso Cultura e gastos de cessão de posição contratual.

Fornecimentos e Serviços Externos

A conta de 62, referente a FSE, refere-se, em grande parte, à contratação de espetáculos, independentemente de compra ou partilha de bilheteira, bem como a gastos de serviços correntes, nomeadamente energia, trabalhos especializados, trabalho temporário, seguros, comunicações e divulgação. A diminuição dos gastos registada no primeiro trimestre de 2026 comparativamente ao período homólogo do ano anterior, deve-se essencialmente à suspensão da atividade da empresa motivada pelos danos causados pela tempestade *Kristin*.

Rua Dr. Américo Cortez Pinto, 2400-093 Leiria * Tel: 244 834 117 *Chamada para a rede fixa nacional** cineteatro@teatrojlsilva.pt * www.teatrojlsilva.pt

Gastos com o Pessoal

A rubrica apresenta um valor que não reflete ainda, o incremento do regulamento interno das categorias, carreiras e remunerações dos trabalhadores, uma vez que este acréscimo remuneratório de 2026 está apenas refletido a partir do mês de abril. As subidas remuneratórias no primeiro trimestre são as que resultam do SMN – Salário Minimo Nacional e outras remunerações, tais como diuturnidades e subsídios de refeição regulados para o setor. O Aumento registado comparativamente ao valor homólogo de 2025, deve-se essencialmente às atualizações de 2025, que foram efetuadas em março de 2025.

Gastos de Depreciação

A rubrica das depreciações reflete as depreciações do edifício, bem como as depreciações dos bens afetos ao edifício e cedidos pelo Município de Leiria.

5.2 Estrutura de Rendimentos

Conta SNC	DESCRIÇÃO	31/03/2026	31/03/2025	Variação
71	Vendas	22,76 €	29,27 €	-6,51 €
72	Prestações de serviços	264 200,97 €	376 249,08 €	-112 048,11 €
75	Subsidíos à exploração	257 999,98 €	257 999,98 €	0,00 €
78	Outros rendimentos e ganhos	7 793,50 €	15 688,95 €	-7 895,45 €
79	Rendimentos e ganhos de financiamento	0,00 €	0,00 €	0,00 €
TOTAL DOS RENDIMENTOS		**530 017,21 €**	**649 967,28 €**	**-119 950,07 €**

Prestação de Serviços

As Prestações de Serviços apresentaram um valor de 264.200,97 €, e referem-se na sua essência à venda de bilhetes (183.387,18 €), locação das salas do Teatro José Lúcio da Silva (13.800,00€), cedência de exploração de espaços (2.493,70 €) e (64.520,09 €) referente a prestação de serviços de apoio logístico a iniciativas nos espaços culturais municipais.

A diminuição das prestações de serviços, deve-se essencialmente à suspensão da atividade da empresa motivada pelos danos causados pela tempestade *Kristin.*

Subsídios à Exploração

Os Subsídios à Exploração totalizam 257.999,98 €, apresentando a seguinte decomposição:

- Contrato-programa com o Município de Leiria: 195.499,98 €;
- Apoio financeiro DGARTES: 62.500,00 €.

Outros rendimentos e ganhos

Uma especial referência à rubrica de Outros rendimentos e ganhos, que apresenta um valor de 7.793,50 €. Este montante advém, essencialmente, de rendimentos provenientes das operações de venda de bilhetes online (cobrança ao cliente de custo de operação) que visam, de certa forma, compensar os custos suportados com as comissões bancárias cobradas pelas Instituições financeiras. Sendo que também aqui, a diminuição, deve-se essencialmente à suspensão da atividade da empresa motivada pelos danos causados pela tempestade *Kristin.*

6. Demonstração de Resultados

Teatro José Lúcio da Silva

Demonstração dos resultados por naturezas individual do período findo em 31 de março de 2026 Unidade: (1)

RENDIMENTOS E GASTOS	Notas	SNC -AP	
		31/03/2026	31/03/2025
Vendas		22,76 €	29,27 €
Prestações de serviços e concessões		264 200,97 €	376 249,08 €
Transferências e subsídios correntes obtidos		257 999,98 €	257 999,98 €
Custo das mercadorias vendidas e das matérias consumidas		-21,14 €	-14,00 €
Fornecimentos e serviços externos		-376 067,66 €	-434 647,60 €
Gastos com o pessoal		-112 326,50 €	-110 501,37 €
Outros rendimentos e ganhos		7 793,50 €	15 688,95 €
Outros gastos e perdas		-2 207,04 €	-3 941,28 €
Resultados antes de depreciações e gastos de financimento		**39 394,87 €**	**100 863,03 €**
Gastos /reversões de depreciação e amortização		-28 486,37 €	-24 322,93 €
Resultado operacional (antes de gastos de financimento)		**10 908,50 €**	**76 540,10 €**
Resultado antes de impostos		**10 908,50 €**	**76 540,10 €**
Imposto sobre o rendimento			
Resultado líquido do período		**10 908,50 €**	**76 540,10 €**

(1) O euro, admitindo-se, em função da dimensão e exigências de relato, a possibilidade de expressão das quantias em milhares de euros.

Nº de inscrição do CC na OCC: 12982
(Luís Rodrigues)
NIF: 202102971

Assinado por: **Luís Miguel Curado e Silva Rodrigues**
Num. de Identificação: 10269541
Data: 2026.09.25 22:46:03+01'00'
Certificado por: **Ordem dos Contabilistas Certificados**
Atributos certificados: **Membro da OCC nº 12982**

ORDEM DOS CONTABILISTAS CERTIFICADOS

7. Balanço

Teatro José Lúcio da Silva

Balanço individual em 31 de março de 2026 — Unidade: (1)

Rúbricas do Balanço	Notas	SNC -AP	
		31/03/2026	31/12/2025
ATIVO			
ATIVO NÃO CORRENTE			
Ativos fixos tangiveis		2 744 396,29 €	2 726 667,09 €
Ativos intangiveis		3 977,44 €	4 545,68 €
Sub total		2 748 373,73 €	2 731 212,77 €
ATIVO CORRENTE			
Inventários		8 986,54 €	8 986,54 €
Clientes, contribuintes e utentes		10 313,79 €	7 728,48 €
Estado e outros entes públicos		155 209,85 €	86 586,94 €
Outras contas a receber		98 101,68 €	20 000,00 €
Diferimentos		118,87 €	3 986,08 €
Caixa e depósitos		371 291,50 €	551 566,35 €
Sub total		644 022,23 €	678 854,39 €
TOTAL DO ATIVO		**3 392 395,96 €**	**3 410 067,16 €**
PATRIMÓNIO LÍQUIDO			
Património/Capital		2 463 950,00 €	2 463 950,00 €
Resultados transitados		85 760,72 €	
Outras variações no património liquido		345 133,45 €	345 133,45 €
Resultado liquido do período		10 908,50 €	88 210,80 €
TOTAL DO PATRIMÓNIO LÍQUIDO		**2 905 752,67 €**	**2 897 294,25 €**
PASSIVO			
PASSIVO NÃO CORRENTE			
Outras contas a pagar		1 800,00 €	1 800,00 €
Sub total		1 800,00 €	1 800,00 €
PASSIVO CORRENTE			
Fornecedores		219 888,89 €	104 730,47 €
Estado e outros entes públicos		27 510,24 €	45 163,71 €
Outras contas a pagar		94 944,32 €	209 462,05 €
Diferimentos		142 499,84 €	151 616,68 €
Subtotal		484 843,29 €	510 972,91 €
TOTAL DO PASSIVO		**486 643,29 €**	**512 772,91 €**
TOTAL DO PAT. LÍQUIDO E DO PASSIVO		**3 392 395,96 €**	**3 410 067,16 €**

(1) O euro, admitindo-se, em função da dimensão e exigências de relato, a possibilidade de expressão das quantias em milhares de euros.

Assinado por: **Luís Miguel Curado e Silva Rodrigues**
Num. de Identificação: 10269541
Data: 2026.09.25 22:47:17+01'00'
Certificado por: **Ordem dos Contabilistas Certificados**
Atributos certificados: **Membro da OCC nº 12982**

Nº de inscrição do CC na OCC: 12982
(*Luís Rodrigues*)
NIF: 202102971

ORDEM DOS CONTABILISTAS CERTIFICADOS

8. Avaliação dos indicadores do contrato-programa

Para medir a realização dos objetivos (clausula 2ª) inerentes à celebração do Contrato-Programa entre o Município de Leiria e a TJLS, no primeiro trimestre de 2026, definiram-se os indicadores de eficácia e eficiência abaixo apresentados, para a atividade desenvolvida pela TJLS, no conjunto das três salas (TJLS+TMF+C-T de M. Real).

O Primeiro Outorgante considerará que os objetivos foram atingidos com o cumprimento de 100% dos indicadores definidos.

O Contrato-Programa considera-se cumprido pela Segunda Outorgante desde que sejam cumpridos 100% dos presentes indicadores.

Indicadores de eficácia 2026	**Objetivos 2026**
Número de eventos a realizar nos teatros	Tjls-150 |Tmf-200 | Ctmr-20 | BBOX-50
Número total de espetadores/utentes nos teatros	Tjls-60.000 |Tmf-20.000 | Ctmr-2.500 | BBOX-2.500
Indicadores de eficiência 2026	**Objetivos/ 2026**
Satisfação do público	+(mais) 75% Bom ou Muito Bom
Gastos totais/Nº. de espetadores	- (menos) € 35,00/espetador
Contrapartida CML/Nº. de espetadores	- (menos) € 10,00/espetador

	SALAS	Indicadores	Previsional (CP 2026)	Previsional 1º Trimestre	Executado		% execução anual
Indicadores de Eficiência	TJLS	Número de eventos a realizar	150	37,5		34	91%
		Número total de espct + exposições	60000	15000		13996	93%
	TMF	Número de eventos a realizar	200	50		64	128%
		Número total de espetadores	20000	5000		6753	135%
	BBOX	Número de eventos a realizar	50	12,5		15	100%
		Número total de espetadores	2500	625		1119	100%
	MREAL	Número de eventos a realizar	20	5		1	20%
		Número total de espetadores	2500	625		229	37%
Indicadores de Eficácia		Satisfação do público	85000	21250		22097	104%
		Gastos totais/Nº. de espetadores	35,00 €	35,00 €	521 772,28 €	23,61 €	67%
		Contrapartida CML/Nº. de espetador	10,00 €	10,00 €	195 499,98 €	8,85 €	88%

O número de espectadores previstos até ao final do 1º. Trimestre era de 21 250, tendo sido apresentado um valor de 22 097, portanto, apresenta mais 4% face ao previsto (e isto, porque atividade esteve suspensa no mês de fevereiro de 2026, pois, se tal não acontecesse, poderia ter sido superior). Gastos totais/Nº. de espetadores no 1º. Trimestre poderia ser de 35,00 € / espectador e é de 23,61 €, portanto, apresenta menos 11,39 €, ou seja 3%;

Contrapartida CML/Nº. de espetadores no 1º. Trimestre poderia ser de 10,00 € / espectador e foi de 8,85 €, portanto, apresenta menos 12%.

9. Conclusão

Neste primeiro trimestre, os rendimentos (530.017,21 €) são superiores aos gastos (519.108,71 €) em 10.908,50 €, valor que corresponde ao resultado do período.

Do total dos rendimentos (530.017,21 €), 48,68% não são rendimentos próprios 257.999,98 €, sendo estes subsídios atribuídos pelo Município de Leiria e DGARTES.

ANEXOS:

1. Balancete do Razão – 1º. Trimestre de 2026
2. Mapa de Controlo Orçamental da Despesa
3. Mapa de Controlo Orçamental da Receita

Leiria, 28 de setembro de 2026

O CA da TJLSEMSA – Teatro José Lúcio da Silva, E.M., S.A.,

X [Assinatura Qualificada] Anabela Fernandes da Graça

Assinado de forma digital por [Assinatura Qualificada] Anabela Fernandes da Graça
DN: c=PT, o=TEATRO JOSÉ LÚCIO DA SILVA, E.M., S.A., 2.5.4.97=VATPT-518262804, ou=Certificado para pessoa singular - Assinatura Qualificada, title=Presidente com poderes para vincular individualmente a pessoa coletiva - Informação confirmada pela Entidade de Certificação apenas na data de emissão e que não foi confirmada posteriormente a essa data, sn=Fernandes da Graça, givenName=Anabela, serialNumber=IDCPT-05400017, cn=[Assinatura Qualificada] Anabela Fernandes da Graça
Dados: 2026.09.28 09:09:38 +01'00'

Anabela Fernandes da Graça
Presidente do Conselho de Administração

X [Assinatura Qualificada] José Manuel Pires

Assinado de forma digital por [Assinatura Qualificada] José Manuel Pires
DN: c=PT, o=TEATRO JOSÉ LÚCIO DA SILVA, E.M., S.A., 2.5.4.97=VATPT-518262804, ou=Certificado para pessoa singular - Assinatura Qualificada, title=Vice-Presidente com poderes para substituir o Presidente nas suas faltas ou impedimentos, conforme Estatutos - Informação confirmada pela Entidade de Certificação apenas na data de emissão e que não foi confirmada posteriormente a essa data, sn=Pires, givenName=José Manuel, serialNumber=IDCPT-10519010, cn=[Assinatura Qualificada] José Manuel Pires
Dados: 2026.09.25 20:46:00 +01'00'

José Manuel Pires
Vice-Presidente do Cons. de Administração

Rua Dr. Américo Cortez Pinto, 2400-093 Leiria * Tel: 244 834 117 *Chamada para a rede fixa nacional** cineteatro@teatrojlsilva.pt * www.teatrojlsilva.pt

ANEXOS

Balancete do Razão – 1º. Trimestre de 2026

ENTIDADE	BALANCETE DO RAZÃO DO PLANO DA GERAL	DATA	ANO	PAGINA
TJLS,EM,SA	PERIODO : Janeiro A Março	2026/09/11	2026	1

COD. CONTA	DESIGNAÇÃO	ANTERIOR		DO PERIODO		ACUMULADO		SALDO	
		DEBITO	CREDITO	DEBITO	CREDITO	DEBITO	CREDITO	DEVEDOR	CREDOR
11	Caixa	4.151,49		267.693,19	268.815,29	271.844,68	268.815,29	3.029,39	
12	Depósitos à ordem	547.414,86		468.049,92	647.202,67	1.015.464,78	647.202,67	368.262,11	
21	Clientes, contribuintes e utentes	7.728,48		482.560,88	479.975,57	490.289,36	479.975,57	10.313,79	
22	Fornecedores		104.730,47	520.375,02	635.533,44	520.375,02	740.263,91		219.888,89
23	Pessoal		94,18	84.940,68	84.931,15	84.940,68	85.025,33		84,65
24	Estado e outros entes públicos	86.586,94	45.163,71	835.241,64	748.965,26	921.828,58	794.128,97	127.699,61	
27	Outras contas a receber e a pagar	20.000,00	211.167,87	245.435,65	52.825,77	265.435,65	263.993,64	1.442,01	
28	Diferimentos	3.986,08	151.616,68	151.735,55	146.485,92	155.721,63	298.102,60		142.380,97
31	Compras			746,38	746,38	746,38	746,38		
32	Mercadorias	8.986,54		21,14	21,14	9.007,68	21,14	8.986,54	
43	Ativos fixos tangíveis	2.822.999,05	96.331,96	50.568,49	32.839,29	2.873.567,54	129.171,25	2.744.396,29	
44	Ativos intangíveis	6.818,55	2.272,87		568,24	6.818,55	2.841,11	3.977,44	
51	Património/capital		2.463.950,00				2.463.950,00		2.463.950,00
56	Resultados transitados			4.921,16	90.681,88	4.921,16	90.681,88		85.760,72
59	Outras variações no património líquido		345.133,45				345.133,45		345.133,45
61	Custo das mercadorias vendidas, das matérias consumidas e dos inventários transferidos			21,14		21,14		21,14	
62	Fornecimentos e serviços externos			548.175,28	172.107,62	548.175,28	172.107,62	376.067,66	
63	Gastos com o pessoal			137.607,71	25.281,21	137.607,71	25.281,21	112.326,50	
64	Gastos de depreciação e de amortização			28.486,37		28.486,37		28.486,37	
68	Outros gastos			11.491,50	9.284,46	11.491,50	9.284,46	2.207,04	
71	Vendas				22,76		22,76		22,76
72	Prestações de serviços e concessões			349.054,35	613.255,32	349.054,35	613.255,32		264.200,97
75	Transferências e subsídios correntes obtidos				257.999,98		257.999,98		257.999,98
78	Outros rendimentos			7.106,13	14.899,63	7.106,13	14.899,63		7.793,50
81	Resultado Líquido do Período		88.210,80	88.210,80		88.210,80	88.210,80		
	TOTAL ...	3.508.671,99	3.508.671,99	4.282.442,98	4.282.442,98	7.791.114,97	7.791.114,97		

Mapa de Controlo Orçamental da Despesa

Nº de inscrição do CC na OCC: 12982
(Luís Rodrigues)
NIF: 202102971

Assinado por: **Luís Miguel Curado e Silva Rodrigues**
Num. de Identificação: 10269541
Data: 2026.09.25 22:48:50+01'00'
Certificado por: **Ordem dos Contabilistas Certificados**
Atributos certificados: **Membro da OCC nº 12982**

ORDEM DOS CONTABILISTAS CERTIFICADOS

DEMONSTRAÇÃO DE EXECUÇÃO ORÇAMENTAL DA DESPESA
TEATRO JOSE LUCIO SILVA EM, SA

Pág. : 1
Ano : 2026

Período : 2026/01/01 C 2026/03/31 C Desagregar : S

Euros

Classificação				Despesas por pagar de períodos anteriores	Dotações corrigidas	Cativos / descativos	Compromissos	Obrigações	Despesas pagas líquidas de reposições			Compromissos a transitar	Obrigações por pagar	Grau Exec. Orçamental	
Rubrica	Orgânica	Económica	Designação						Períodos anteriores	Período corrente	Total			Pers. Ant. (11)=(6)/(2)x100	Per. Corr. (12)=(7)/(2)x100
				(1)	(2)	(3)	(4)	(5)	(6)	(7)	(8) =(6)+(7)	(9)=(4)-(5)	(10)=(5)-(8)		
			Despesa corrente	129.368,59	3.529.483,24		2.173.513,12	813.861,13	129.368,58	457.628,54	586.997,12	1.359.651,99	226.864,01	3.67	12.97
D1			Despesas com o pessoal	24.844,05	689.840,48		575.279,82	135.659,03	24.844,04	104.167,44	129.011,48	439.620,79	6.647,55	3.60	15.10
D11			Remunerações Certas e Permanentes	9.762,67	549.329,40		462.442,22	111.215,26	9.762,67	95.185,96	104.908,63	351.226,96	6.306,63	1.78	17.32
	01		TEATRO JOSE LUCIO SILVA	9.762,67	549.329,40		462.442,22	111.215,26	9.762,67	95.185,96	104.908,63	351.226,96	6.306,63	1.78	17.32
		01	DESPESAS COM O PESSOAL	9.762,67	549.329,40		462.442,22	111.215,26	9.762,67	95.185,96	104.908,63	351.226,96	6.306,63	1.78	17.32
		0101	REMUNERAÇÕES CERTAS E PERMANENTES	9.762,67	549.329,40		462.442,22	111.215,26	9.762,67	95.185,96	104.908,63	351.226,96	6.306,63	1.78	17.32
		010104	PESSOAL DOS QUADROS- REGIME DO CONTRATO INDIVIDUAL	9.638,71	487.954,48		418.343,83	102.372,97	9.638,71	86.589,59	96.188,30	315.970,86	6.184,67	1.98	17.74
		01010401	PESSOAL EM FUNÇÕES	9.638,71	487.954,48		418.343,83	102.372,97	9.638,71	86.589,59	96.188,30	315.970,86	6.184,67	1.98	17.74
		010111	REPRESENTAÇÃO	123,96	4.200,00		4.094,40	1.148,10	123,96	902,18	1.026,14	2.946,30	121,96	2.95	21.48
		010113	SUBSÍDIO DE REFEIÇÃO		57.174,92		40.003,99	7.694,19		7.694,19	7.694,19	32.309,80			13.46
D12			Abonos Variáveis ou Eventuais	29,68	9.668,88		5.029,73	821,20	29,67	761,94	791,51	4.208,53	29,69	0.31	7.88
	01		TEATRO JOSE LUCIO SILVA	29,68	9.668,88		5.029,73	821,20	29,67	761,94	791,51	4.208,53	29,69	0.31	7.88
		01	DESPESAS COM O PESSOAL	29,68	9.668,88		5.029,73	821,20	29,67	761,94	791,51	4.208,53	29,69	0.31	7.88
		0102	ABONOS VARIÁVEIS OU EVENTUAIS	29,68	9.668,88		5.029,73	821,20	29,67	761,94	791,51	4.208,53	29,69	0.31	7.88
		010205	ABONO PARA FALHAS	29,68	9.668,88		5.029,73	821,20	29,67	761,94	791,51	4.208,53	29,69	0.31	7.88
D13			Segurança social	15.051,70	130.842,20		107.807,87	23.622,57	15.051,70	8.259,64	23.311,34	84.185,30	311,23	11.50	6.31
	01		TEATRO JOSE LUCIO SILVA	15.051,70	130.842,20		107.807,87	23.622,57	15.051,70	8.259,64	23.311,34	84.185,30	311,23	11.50	6.31
		01	DESPESAS COM O PESSOAL	15.051,70	130.842,20		107.807,87	23.622,57	15.051,70	8.259,64	23.311,34	84.185,30	311,23	11.50	6.31
		0103	SEGURANÇA SOCIAL	15.051,70	130.842,20		107.807,87	23.622,57	15.051,70	8.259,64	23.311,34	84.185,30	311,23	11.50	6.31
		010305	CONTRIBUIÇÕES PARA A SEGURANÇA SOCIAL	15.015,72	118.842,20		101.134,19	23.010,26	15.015,72	7.994,54	23.010,26	78.123,93		12.64	6.73
		0103050	SEGURANÇA SOCIAL PESSOAL REGIME CONTRATO TRAB. EM FUNÇÕES PÚBLICAS	15.015,72	118.842,20		101.134,19	23.010,26	15.015,72	7.994,54	23.010,26	78.123,93		12.64	6.73
		010305020	SEGURANÇA SOCIAL - REGIME GERAL	15.015,72	118.842,20		101.134,19	23.010,26	15.015,72	7.994,54	23.010,26	78.123,93		12.64	6.73
		010309	SEGUROS		5.000,00										
		0103090	SEGUROS DE ACIDENTES DE TRABALHO E DOENÇAS PROFISSIONAIS		5.000,00										
		010310	OUTRAS DESPESAS DE SEGURANÇA SOCIAL	35,98	7.000,00		6.673,68	612,31	35,98	265,10	301,08	6.061,37	311,23	0.51	3.79
		0103099	OUTRAS DESPESAS DE SEGURANÇA SOCIAL	35,98	7.000,00		6.673,68	612,31	35,98	265,10	301,08	6.061,37	311,23	0.51	3.79
D2			Aquisição de bens e serviços	104.524,54	2.776.585,45		1.594.280,55	675.772,10	104.524,54	352.461,10	456.985,64	918.508,45	218.786,46	3.76	12.69
	01		TEATRO JOSE LUCIO SILVA	104.524,54	2.776.585,45		1.594.280,55	675.772,10	104.524,54	352.461,10	456.985,64	918.508,45	218.786,46	3.76	12.69
		02	AQUISIÇÃO DE BENS E SERVIÇOS	104.524,54	2.776.585,45		1.594.280,55	675.772,10	104.524,54	352.461,10	456.985,64	918.508,45	218.786,46	3.76	12.69
		0201	AQUISIÇÃO DE BENS	223,86	52.122,00		13.720,00	12.816,28	223,86	5.462,87	5.686,73	903,72	7.129,55	0.43	10.48
		020108	MATERIAL DE ESCRITÓRIO		9.330,00		420,92	212,42		212,42	212,42	208,50			2.28
		020116	MERCADORIAS PARA VENDA		12.264,00		918,05	918,05					918,05		
		0201603	OUTROS		12.264,00		918,05	918,05					918,05		
		020117	FERRAMENTAS E UTENSÍLIOS	223,86	20.528,00		5.174,53	4.479,21	223,86	4.144,75	4.368,61	695,22	110,70	1.09	20.19
		020121	OUTROS BENS		10.000,00		7.206,50	7.206,50		1.105,70	1.105,70		6.100,80		11.06
		0202	AQUISIÇÃO DE SERVIÇOS	104.300,68	2.724.463,45		1.580.560,55	662.955,82	104.300,68	346.998,23	451.298,91	917.604,73	211.656,91	3.83	12.74
		020201	ENCARGOS DE INSTALAÇÕES	-632,93	128.342,56		111.283,20	7.129,45	-632,93	6.501,45	5.868,52	104.153,75	1.220,93	-0.49	5.10
		020202	LIMPEZA E HIGIENE		9.198,00										
		020209	COMUNICAÇÕES	548,64	9.811,20		4.440,62	1.911,75	548,64	911,83	1.460,47	2.528,87	451,28	5.59	9.29
		020210	TRANSPORTES		34.601,42										
		020211	REPRESENTAÇÃO DOS SERVIÇOS		2.506,76										
		020212	SEGUROS		13.490,40		1.545,07	1.545,07		1.545,07	1.545,07				11.45
		020213	DESLOCAÇÕES E ESTADAS		53.228,21										
		020217	PUBLICIDADE	1.658,70	112.405,70		40.037,68	6.288,08	1.658,70	4.102,53	5.761,23	33.739,60	526,85	1.48	3.65
		020220	OUTROS TRABALHOS ESPECIALIZADOS	3.729,45	348.140,73		289.561,08	60.420,88	3.729,45	45.531,82	49.261,27	229.140,20	11.159,61	1.07	13.08
		02022001	MANUTENÇÃO AVAC	731,85	9.132,00		1.219,75	731,85	731,85		731,85	487,90		8.01	
		02022002	CONTABILIDADE	2.214,00	46.028,73		43.461,13	9.594,00	2.214,00	7.380,00	9.594,00	33.867,13		4.81	16.03
		02022003	DESINFESTAÇÃO		18.396,00										
		02022004	CONTRATO- SERVIÇO TENICOS	783,60	274.584,00		244.880,20	50.095,03	783,60	38.151,82	38.935,42	194.785,17	11.159,61	0.29	13.89
		020225	OUTROS SERVIÇOS	98.996,82	2.012.738,47		1.133.692,90	585.650,59	98.996,82	288.365,53	387.362,35	548.042,31	198.288,24	4.92	14.33
		02022501	CACHETS	98.112,94	1.886.882,95		1.032.108,14	566.860,14	98.112,94	274.748,73	372.861,67	465.248,00	193.998,47	5.20	14.56
		02022502	ALUGUER DE EQUIPAMENTO	492,00	18.800,71		7.055,61	2.531,07	492,00	686,07	1.178,07	4.524,54	1.353,00	2.62	3.65
		02022503	AFINAÇÃO DE INSTRUMENTOS		6.266,90		1.553,00	1.453,00		1.453,00	1.453,00	100,00			23.19
		02022504	BOMBEIROS/POLICIA		626,69										
			Total :	128.976,71	3.366.264,71		2.076.584,22	796.624,75	128.976,70	445.150,81	574.127,51	1.279.959,47	222.497,24	3.83	13.22

DEMONSTRAÇÃO DE EXECUÇÃO ORÇAMENTAL DA DESPESA
TEATRO JOSE LUCIO SILVA EM, SA

Pág. : 2
Ano : 2026

Período : 2026/01/01 C 2026/03/31 C Desagregar : S

Euros

Classificação			Despesas por pagar de períodos anteriores (1)	Dotações corrigidas (2)	Cativos / descativos (3)	Compromissos (4)	Obrigações (5)	Despesas pagas líquidas de reposições			Compromissos a transitar (9)=(4)-(5)	Obrigações por pagar (10)=(5)-(8)	Gran Exec. Orçamental	
Rubrica Orgânica Económica		Designação						Períodos anteriores (6)	Período corrente (7)	Total (8) =(6)+(7)			Pers. Ant. (11)=(6)/(2)x100	Per. Corr. (12)=(7)/(2)x100
	02022505	DIREITOS E LICENÇAS		40.067,62		39.092,29	6.723,88		6.499,88	6.499,88	32.368,41	224,00		16.22
	02022599	OUTROS GASTOS	391,88	60.093,60		53.883,96	8.082,50	391,88	4.977,85	5.369,73	45.801,36	2.712,77	0.65	8.28
D3		Juros e outros encargos		1.226,40										
01		TEATRO JOSE LUCIO SILVA		1.226,40										
	03	JUROS E OUTROS ENCARGOS		1.226,40										
	0305	OUTROS JUROS		1.226,40										
	030502	OUTROS		1.226,40										
	03050201	DESPESAS DIVERSAS		1.226,40										
D4		Transferências e subsídios correntes												
D41		Transferências correntes												
D411		Administrações Públicas												
D4111		Administração Central - Estado Português												
D4112		Administração Central - Outras entidades												
D4113		Segurança Social												
D4114		Administração Regional												
D4115		Administração Local												
D412		Entidades do Setor Não Lucrativo												
D413		Famílias												
D414		Outras												
D42		Subsídios Correntes												
D5		Outras despesas correntes		61.830,91		3.952,75	2.430,00		1.000,00	1.000,00	1.522,75	1.430,00		1.62
01		TEATRO JOSE LUCIO SILVA		61.830,91		3.952,75	2.430,00		1.000,00	1.000,00	1.522,75	1.430,00		1.62
	06	OUTRAS DESPESAS CORRENTES		61.830,91		3.952,75	2.430,00		1.000,00	1.000,00	1.522,75	1.430,00		1.62
	0602	DIVERSAS		61.830,91		3.952,75	2.430,00		1.000,00	1.000,00	1.522,75	1.430,00		1.62
	060203	OUTRAS		61.830,91		3.952,75	2.430,00		1.000,00	1.000,00	1.522,75	1.430,00		1.62
	06020302	IVA PAGO		12.264,00										
	06020305	OUTRAS		49.566,91		3.952,75	2.430,00		1.000,00	1.000,00	1.522,75	1.430,00		2.02
		Despesa de capital		69.408,00		66.866,41	59.159,81		59.159,81	59.159,81	7.706,60			85.23
D6		Aquisição de bens de capital		69.408,00		66.866,41	59.159,81		59.159,81	59.159,81	7.706,60			85.23
01		TEATRO JOSE LUCIO SILVA		69.408,00		66.866,41	59.159,81		59.159,81	59.159,81	7.706,60			85.23
	07	AQUISIÇÃO DE BENS DE CAPITAL		69.408,00		66.866,41	59.159,81		59.159,81	59.159,81	7.706,60			85.23
	0701	INVESTIMENTOS		69.408,00		66.866,41	59.159,81		59.159,81	59.159,81	7.706,60			85.23
	070115	OUTROS INVESTIMENTOS		69.408,00		66.866,41	59.159,81		59.159,81	59.159,81	7.706,60			85.23
D7		Transferências e subsídios de capital												
D71		Transferências de capital												
D711		Administrações Públicas												
D7111		Administração Central - Estado Português												
D7112		Administração Central - Outras entidades												
D7113		Segurança Social												
D7114		Administração Regional												
D7115		Administração Local												
D712		Entidades do Setor não Lucrativo												
D713		Famílias												
D714		Outras												
D72		Subsídios de capital												
D8		Outras despesas de capital												
D9		Despesa com ativos financeiros												
D10		Despesa com passivos financeiros												
		Total :	129.368,59	3.598.891,24		2.240.379,53	873.020,94	129.368,58	516.788,35	646.156,93	1.367.358,59	226.864,01	3.59	14.36

TEATRO JOSE LUCIO DA SILVA
Teatro José Lúcio da Silva, E.M., S.A.
N.I.F.: 518262804

Mapa de Controlo Orçamental da Receita

DEMONSTRAÇÃO DE EXECUÇÃO ORÇAMENTAL DA RECEITA
TEATRO JOSE LUCIO SILVA EM, SA

Pág. : 1
Ano : 2026

Período : 2026/01/01 C 2026/03/31 C Desagregar : S Considerar o saldo da gerência anterior nas receitas liquidadas e cobradas : S

Euros

Classificação			Previsões corrigidas	Receitas por cobrar de períodos anteriores	Receitas liquidadas	Liquidações anuladas	Receitas cobradas brutas	Reembolsos e Restituições		Receitas Cobradas Líquidas			Receita por cobrar no final do período	Grau Exec. Orçamental	
Rubrica	Económica	Designação						Emitidos	Pagos	Períodos anteriores	Período corrente	Total		Pers. Ant.	Per. Corr.
			(1)	(2)	(3)	(4)	(5)	(6)	(7)	(8)	(9)	(10) = (5)-(7)	(11)	(12)=(8) /(1)x100	(13)=(9) /(1)x100
		Receita corrente	3.598.891,24	7.728,48	476.310,74	7.843,35	472.132,22	6.250,14	6.250,14	1.521,34	464.360,74	465.882,08	10.313,79	0.04	12.90
R1		Receita fiscal													
R11		Impostos diretos													
R12		Impostos indiretos													
R2		Contribuições para sistemas de ptoteção social e subsistemas de saúde													
R3		Taxas, multas e outras penalidades													
R4		Rendimentos de propriedade	110,38												
	05	RENDIMENTOS DE PROPRIEDADE	110,38												
	0502	JUROS - SOCIEDADES FINANCEIRAS	110,38												
	050201	BANCOS E OUTRAS INSTITUIÇÕES FINANCEIRAS	110,38												
	05020101	JUROS DE DEPÓSITOS	110,38												
R5		Transferências e subsídios correntes	1.032.000,00		207.999,98		207.999,98				207.999,98	207.999,98			20.16
R51		Transferências correntes	1.032.000,00		207.999,98		207.999,98				207.999,98	207.999,98			20.16
R511		Administrações Públicas	1.032.000,00		207.999,98		207.999,98				207.999,98	207.999,98			20.16
R5111		Administração Central - Estado Português													
R5112		Administração Central - Outras entidades													
R5113		Segurança Social													
R5114		Administração Regional													
R5115		Administração Local	1.032.000,00		207.999,98		207.999,98				207.999,98	207.999,98			20.16
	06	TRANSFERÊNCIAS CORRENTES	1.032.000,00		207.999,98		207.999,98				207.999,98	207.999,98			20.16
	0605	ADMINISTRAÇÃO LOCAL	1.032.000,00		207.999,98		207.999,98				207.999,98	207.999,98			20.16
	060501	CONTINENTE	1.032.000,00		207.999,98		207.999,98				207.999,98	207.999,98			20.16
	06050101	MUNICIPIOS	1.032.000,00		207.999,98		207.999,98				207.999,98	207.999,98			20.16
	0605010101	MUNICIPIO DE LEIRIA	1.032.000,00		207.999,98		207.999,98				207.999,98	207.999,98			20.16
R512		Exterior - U E													
R513		Outras													
R52		Subsídios correntes													
R6		Venda de bens e serviços	2.509.329,19	7.728,48	267.310,76	7.843,35	264.132,24	6.250,14	6.250,14	1.521,34	256.360,76	257.882,10	9.313,79	0.06	10.22
	07	VENDA DE BENS E SERVIÇOS CORRENTES	2.509.329,19	7.728,48	267.310,76	7.843,35	264.132,24	6.250,14	6.250,14	1.521,34	256.360,76	257.882,10	9.313,79	0.06	10.22
	0701	VENDA DE BENS	6.132,00	15,35	27,98		43,33			15,35	27,98	43,33		0.25	0.46
	070108	MERCADORIAS	6.132,00	15,35	27,98		43,33			15,35	27,98	43,33		0.25	0.46
	07010800	MERCADORIAS	6.132,00	15,35	27,98		43,33			15,35	27,98	43,33		0.25	0.46
	0702	SERVIÇOS	2.489.046,36	6.559,24	263.788,89	6.678,72	262.935,02	6.250,14	6.250,14	352,10	256.332,78	256.684,88	6.984,53	0.01	10.30
	070201	ALUGUER DE ESPAÇOS E EQUIPAMENTOS	37.200,00	2.952,00	17.712,00		16.236,00			2.952,00	13.284,00	16.236,00	4.428,00	7.94	35.71
	070208	SERVIÇOS SOCIAIS, RECREATIVOS, CULTURAIS E DESPORT	2.139.846,36	3.607,24	201.122,91	6.678,72	201.745,04	6.250,14	6.250,14	-2.599,90	198.094,80	195.494,90	2.556,53	-0.12	9.26
	07020803	SERVIÇOS CULTURAIS	2.139.846,36	3.607,24	201.122,91	6.678,72	201.745,04	6.250,14	6.250,14	-2.599,90	198.094,80	195.494,90	2.556,53	-0.12	9.26
	07020803999	SERVIÇOS CULTURAIS - OUTROS	2.139.846,36	3.607,24	201.122,91	6.678,72	201.745,04	6.250,14	6.250,14	-2.599,90	198.094,80	195.494,90	2.556,53	-0.12	9.26
	07020803901	RECEITA DE BILHETEIRA	2.139.846,36	3.607,24	201.122,91	6.678,72	201.745,04	6.250,14	6.250,14	-2.599,90	198.094,80	195.494,90	2.556,53	-0.12	9.26
	070299	OUTROS	312.000,00		44.953,98		44.953,98				44.953,98	44.953,98			14.41
	07029909	OUTROS SERVIÇOS	312.000,00		44.953,98		44.953,98				44.953,98	44.953,98			14.41
	0703	RENDAS	14.150,83	1.153,89	3.493,89	1.164,63	1.153,89			1.153,89		1.153,89	2.329,26	8.15	
	070399	OUTRAS	14.150,83	1.153,89	3.493,89	1.164,63	1.153,89			1.153,89		1.153,89	2.329,26	8.15	
	07039901	CONCESSOES BAR	9.050,83	738,00	2.214,00	738,00	738,00			738,00		738,00	1.476,00	8.15	
	07039902	CONCESSOES QUIOSQUE	5.100,00	415,89	1.279,89	426,63	415,89			415,89		415,89	853,26	8.15	
R7		Outras receitas correntes	57.451,67		1.000,00								1.000,00		
	08	OUTRAS RECEITAS CORRENTES	57.451,67		1.000,00								1.000,00		
	0801	OUTRAS	57.451,67		1.000,00								1.000,00		
	080199	OUTRAS	57.451,67		1.000,00								1.000,00		
	08019999	DIVERSAS	57.451,67		1.000,00								1.000,00		
	0801999901	PUBLICIDADE	12.264,00												
	0801999902	MECENATO	45.187,67		1.000,00								1.000,00		
		Receita de capital													
		Total :	3.598.891,24	7.728,48	476.310,74	7.843,35	472.132,22	6.250,14	6.250,14	1.521,34	464.360,74	465.882,08	10.313,79	0.04	12.90

Rua Dr. Américo Cortez Pinto, 2400-093 Leiria * Tel: 244 834 117 *Chamada para a rede fixa nacional** cineteatro@teatrojlsilva.pt * www.teatrojlsilva.pt

DEMONSTRAÇÃO DE EXECUÇÃO ORÇAMENTAL DA RECEITA
TEATRO JOSE LUCIO SILVA EM, SA

Pág. : 2
Ano : 2026

Período : 2026/01/01 C 2026/03/31 C Desagregar : S Considerar o saldo da gerência anterior nas receitas liquidadas e cobradas : S

Euros

Classificação		Previsões corrigidas	Receitas por cobrar de períodos anteriores	Receitas liquidadas	Liquidações anuladas	Receitas cobradas brutas	Reembolsos e Restituições		Receitas Cobradas Líquidas			Receita por cobrar no final do período	Grau Exec. Orçamental	
Rubrica	Económica / Designação						Emitidos	Pagos	Períodos anteriores	Período corrente	Total		Pers. Ant. (12)=(8) /(1)x100	Per. Corr. (13)=(9) /(1)x100
		(1)	(2)	(3)	(4)	(5)	(6)	(7)	(8)	(9)	(10) = (5)-(7)	(11)		
R8	Venda de bens de investimento													
R9	Transferências e subsídios de capital													
R91	Transferências de capital													
R911	Administrações Públicas													
R9111	Administração Central - Estado Português													
R9112	Administração Central - Outras entidades													
R9113	Segurança Social													
R9114	Administração Regional													
R9115	Administração Local													
R912	Exterior - U E													
R913	Outras													
R92	Subsídios de capital													
R10	Outras receitas de capital													
R11	Reposições não abatidas aos pagamentos													
R12	Receita com ativos financeiros													
R13	Receita com passivos financeiros													
R14	Saldo da Gerência Anterior - Operações Orçamentais													
	Total :	3.598.891,24	7.728,48	476.310,74	7.843,35	472.132,22	6.250,14	6.250,14	1.521,34	464.360,74	465.882,08	10.313,79	0.04	12.90

OLIVEIRA, REIS
& ASSOCIADOS,
SROC, LDA.

JOAQUIM OLIVEIRA DE JESUS
CARLOS MANUEL GRENHA
JOÃO CARLOS CRUZEIRO
PEDRO MIGUEL MANSO
MARIA BALBINA CRAVO
PEDRO CORREIA PROENÇA
MANUELA GUERRA OLIVEIRA
FREDERICO AMANTE RASQUILHA
MÓNICA SOFIA CUNHA

RELATÓRIO SOBRE A EXECUÇÃO ORÇAMENTAL
- 1º TRIMESTRE 2026 -

I. INTRODUÇÃO

Nos termos da alínea i), do artigo 25º da Lei nº 50/2012 de 31 de agosto, foi-nos presente, pelo Conselho de Administração do **TEATRO JOSÉ LÚCIO DA SILVA, E.M., S.A.**, o Relatório de Execução Orçamental do 1º Trimestre de 2026, para efeitos de cumprimento de obrigação de divulgação prevista na alínea i) do n.º 1 do artigo 44.º do Decreto-Lei n.º 133/2013, de 3 de outubro, tendo emitido o presente Relatório.

II. RESPONSABILIDADES

É da responsabilidade do Conselho de Administração, nos termos das disposições legais e estatutárias, a execução do orçamento anual, bem como o seu reporte nos termos da legislação em vigor.

A nossa responsabilidade consiste em verificar a execução orçamental, competindo-nos emitir um relatório baseado no nosso trabalho.

III. ÂMBITO

Os procedimentos executados, não constituem uma auditoria nem um exame simplificado feito de acordo com as Normas Internacionais de Auditoria ou Normas Internacionais de Exame Simplificado, e consequentemente, não será expressa uma opinião com segurança aceitável ou moderada.

Ainda assim, os trabalhos executados foram efetuados de acordo com as Normas Internacionais de Auditoria (ISA) e demais normas e orientações técnicas e éticas da Ordem dos Revisores Oficiais de Contas, e com a profundidade considerada necessária nas circunstâncias.

IV. TRABALHOS EFETUADOS

Procedemos à análise da informação financeira disponível, nomeadamente análise do balancete, mapas de controlo da execução orçamental e informação da atividade desenvolvida disponibilizados pela entidade, referentes ao 1º trimestre de 2026 do **TEATRO JOSÉ LÚCIO DA SILVA, E.M., S.A.** (TJLS E.M.), com a profundidade considerada necessária nas circunstâncias.

Inscrita na OROC sob o n.º 23
Inscrita na CMVM sob o n.º 20161381
Capital Social € 15000
N.º de Matrícula/NIPC 501266259
Conservatória do Registo Comercial de Lisboa

SEDE · HEAD OFFICE
Avenida Columbano Bordalo Pinheiro, nº 75,
8º piso, Fração 8.02
1070-061 Lisboa, Portugal
T: +351 217 271 197
www.orasroc.pt · E-mail: geral@orasroc.pt

DELEGAÇÃO CENTRO · CENTER BRANCH
Avenida 22 de Maio, n.º 24, Escritório 3
2415-396 Leiria, Portugal
T: +351 244 822 175

DELEGAÇÃO NORTE · NORTH BRANCH
Centro Empresarial Capitólio
Av. de França, 256, 6.º, Sala 6.4
4050-276 Porto, Portugal
T: +351 228 324 132

OLIVEIRA, REIS
& ASSOCIADOS,
SROC, LDA.

No decurso do nosso trabalho, efetuámos diversos procedimentos e verificações, dos quais destacamos:

a. Acompanhamento da gestão da Entidade através de contactos e reuniões efetuadas com a Administração e com outros responsáveis administrativos, tendo solicitado e obtido os esclarecimentos que considerámos necessários;

b. Análise das políticas contabilísticas adotadas pela Entidade, em especial, no que se refere à sua adequação e consistência;

c. A aplicação, ou não, do princípio da continuidade;

d. Análise dos desvios existentes nos investimentos entre valores orçamentados e os valores realizados;

e. Procedimentos de revisão analítica, verificações e testes substantivos à informação financeira que nos foi facultada, com a frequência, extensão e profundidade consideradas adequadas em função da materialidade e importância relativa das rubricas.

No âmbito da adoção do Sistema de Normalização Contabilística para as Administrações Públicas (SNC-AP), o TJLSEM assegurou a implementação dos procedimentos inerentes à transição do anterior referencial contabilístico, designadamente a revisão das políticas contabilísticas, a preparação do balanço de abertura, a conversão do plano de contas para o Plano de Contas Multidimensional, a adaptação dos sistemas de informação, a revisão do inventário patrimonial e a realização dos ajustamentos e reclassificações decorrentes da aplicação das Normas de Contabilidade Pública.

Entendemos que o trabalho efetuado, proporciona uma base aceitável para a emissão do presente Relatório sobre a Execução Orçamental do 1.º trimestre de 2026.

1. Análise de realização do investimento

No final do período em análise, a Entidade apresenta um grau de realização de 73,53% face ao investimento total previsto no Plano de Atividades e Orçamento de 2026 (PAO26), o qual se apresenta do seguinte modo:

Investimento	Previsional (PAO 2026)	1º Trimestre	2º Trimestre	3º Trimestre	4º Trimestre	Total	% execução anual
Equipamentos Técnicos	64 386,00	48 097,41				48 097,41	74,70%
Desenvolvimento de redes sociais	1 022,04	0,00				0,00	0%
Total	**65 408,04**	**48 097,41**				**48 097,41**	**73,53%**

OLIVEIRA, REIS
& ASSOCIADOS,
SROC, LDA.

2. Execução Orçamental com base no Orçamento para o ano de 2026

Apresentamos, de acordo com as rubricas de rendimentos e gastos, a Execução Orçamental com base no Orçamento para o ano de 2026, com o seguinte resumo:

Conta	Descrição	31/03/2026	PAO 2026	Valor por executar	Grau de execução
60	Transferências e subsidios concedidos	0,00	0,00	0,00	-
61	Custo das mercadorias vendidas e matérias consumidas	21,14	12 264,00	12 242,86	0%
62	Fornecimento e serviços externos	376 067,66	2 603 051,17	2 226 983,51	14%
63	Gastos com pessoal	112 326,50	595 840,44	483 513,94	19%
64	Gastos de depreciação e de amortização	28 486,37	123 112,00	94 625,63	23%
65	Perdas por imparidade	0,00	0,00	0,00	-
66	Perdas por reduções de justo valor	0,00	0,00	0,00	-
67	Provisões do período	0,00	0,00	0,00	-
68	Outros gastos	2 207,04	12 264,00	10 056,96	18%
69	Gastos de financiamento	0,00	1 226,40	1 226,40	0%
	Total dos Gastos	**519 108,71**	**3 347 758,01**	**2 828 649,30**	**16%**
70	Impostos, contribuições e taxas	0,00	0,00	0,00	-
71	Vendas	22,76	0,00	-22,76	-
72	Prestações de serviços e concessões	264 200,97	2 260 336,45	1 996 135,48	12%
73	Variações nos inventários da produção	0,00	0,00	0,00	-
74	Trabalhos para a própria entidade	0,00	0,00	0,00	-
75	Transferências e subsídios correntes obtidos	257 999,98	1 032 000,00	774 000,02	25%
76	Reversões	0,00	0,00	0,00	-
77	Ganhos por aumentos de justo valor	0,00	0,00	0,00	-
78	Outros rendimentos	7 793,50	72 829,95	65 036,45	11%
79	Juros, dividendos e outros rendimentos similares	0,00	110,38	110,38	0%
	Total dos Rendimentos	**530 017,21**	**3 365 276,78**	**2 835 259,57**	**16%**
	Resultado antes de impostos	**10 908,50**	**17 518,77**	**6 610,27**	

A verificação da execução orçamental, reportada a 31 de março de 2026, está naturalmente condicionada pelo facto de a previsão orçamental ser efetuada numa perspetiva anual. Assim, a análise da execução orçamental deve ter em conta que nem todos os gastos e rendimentos são lineares ao longo do ano, havendo alguns que se realizam no todo ou em maior parte num ou noutro trimestre do ano.

Os gastos e rendimentos acima referidos devem ser analisados considerando os efeitos que poderão existir tendo em conta que não resultam de um processo integral de fecho de contas intercalares.

Da análise ao quadro supra, ressaltam como mais relevantes as seguintes situações:

- os Gastos registaram um grau de execução de 16% e os Rendimentos registam um grau de execução de 16%, gerando um resultado antes de impostos de 10.908,50 euros a 31 de março de 2026;

OLIVEIRA, REIS
& ASSOCIADOS,
SROC, LDA.

- Ao nível dos Gastos, destacamos:
    - A rubrica de *Fornecimentos e serviços externos*, com uma execução a março de 2026 de 376.067,66 euros e um orçamento anual de 2.603.051,17 euros, representa um grau de execução de cerca de 14%;
    - No que respeita aos *Gastos com o pessoal*, no final do 1.º Trimestre de 2026, o valor executado encontrava-se dentro do orçamentado;
    - A rubrica de *Gastos de depreciação e amortização* encontra-se com uma execução de 23%;
- No que respeita aos Rendimentos, destacamos:
    - Ao nível das *Prestações de Serviços e Concessões*, a execução situa-se em 264.200,97 euros, correspondendo a 12% do montante orçamentado para o ano de 2026. Neste aspeto importa salientar os efeitos provocados pela tempestade Kristin (que afetou as instalações da entidade em 28 de janeiro de 2026) e que obrigou à paralisação da atividade no mês de fevereiro.
    - A rubrica de *Transferências e Subsídios correntes obtidos* apresentou um valor de 257.999,98 euros, correspondendo um grau de execução de 25%. Os valores registados advêm do Contrato-programa com o Município de Leiria e de apoios atribuídos pela DGARTES - Direção-Geral das Artes.
    - A rubrica *Outros Rendimentos* ascendeu a 7.793,50 euros, representando um grau de execução de 11%. Este montante advém, essencialmente, de rendimentos obtidos na venda bilhetes online, que também registou uma diminuição decorrente da tempestade Kristin.

V. ANÁLISE AOS DOCUMENTOS CONTABILÍSTICOS

Procedemos à análise das contas da Entidade e demais informação financeira que nos foi facultada, com a frequência, extensão e profundidade consideradas adequadas em função da materialidade e importância relativas das rubricas.

OLIVEIRA, REIS
& ASSOCIADOS,
SROC, LDA.

VI. CONCLUSÃO

Com base no trabalho efetuado sobre a evidência documental da execução orçamental do trimestre findo em 31 de março de 2026, nada chegou ao nosso conhecimento que nos leve a concluir que tal informação contenha distorções materialmente relevantes face aos registos contabilísticos do **TEATRO JOSÉ LÚCIO DA SILVA, E.M., S.A.**

Lisboa, 28 setembro de 2026

OLIVEIRA, REIS & ASSOCIADOS, SROC, LDA.
Representada por
[Assinatura Qualificada] Joaquim Oliveira de Jesus
Assinado de forma digital por [Assinatura Qualificada] Joaquim Oliveira de Jesus
Dados: 2026.09.28 15:53:21 +01'00'

Joaquim Oliveira de Jesus, ROC nº 1056,
Registado na CMVM sob o nº 20160668