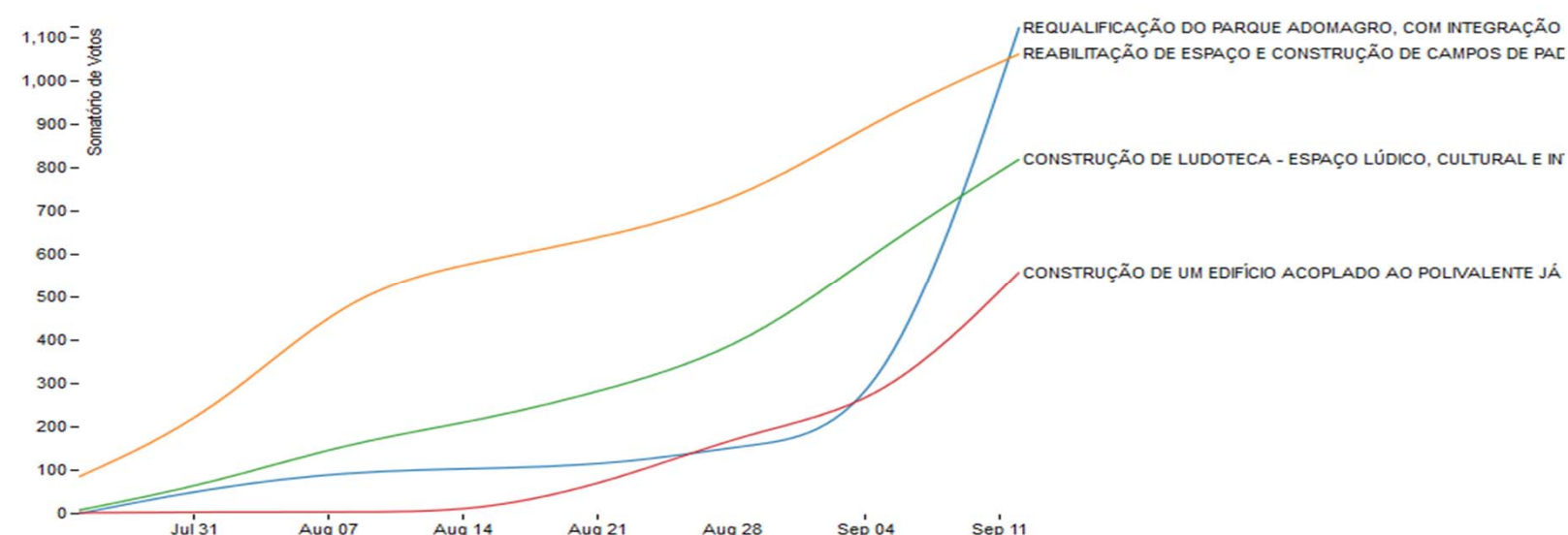
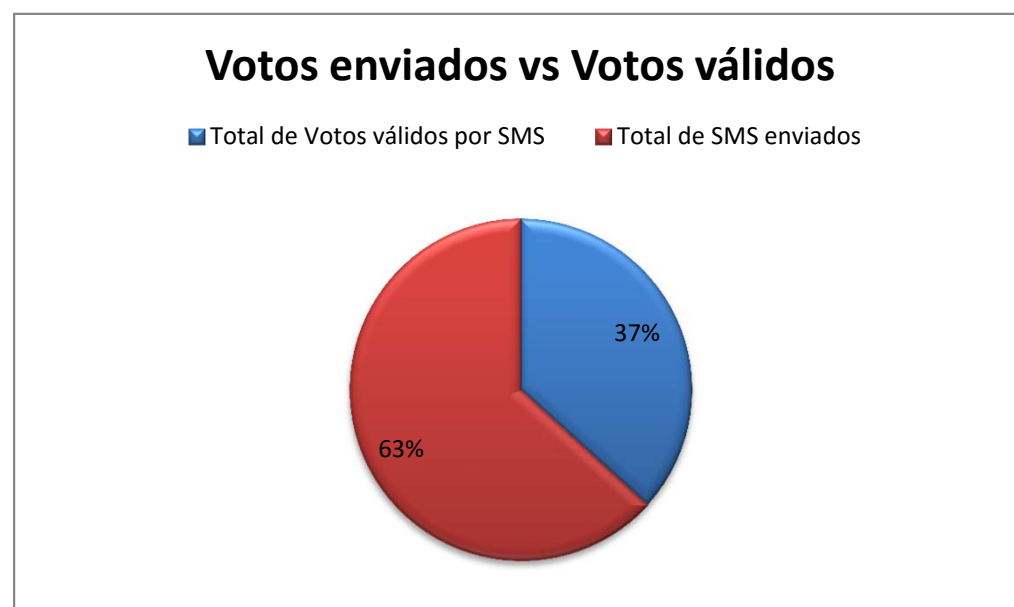
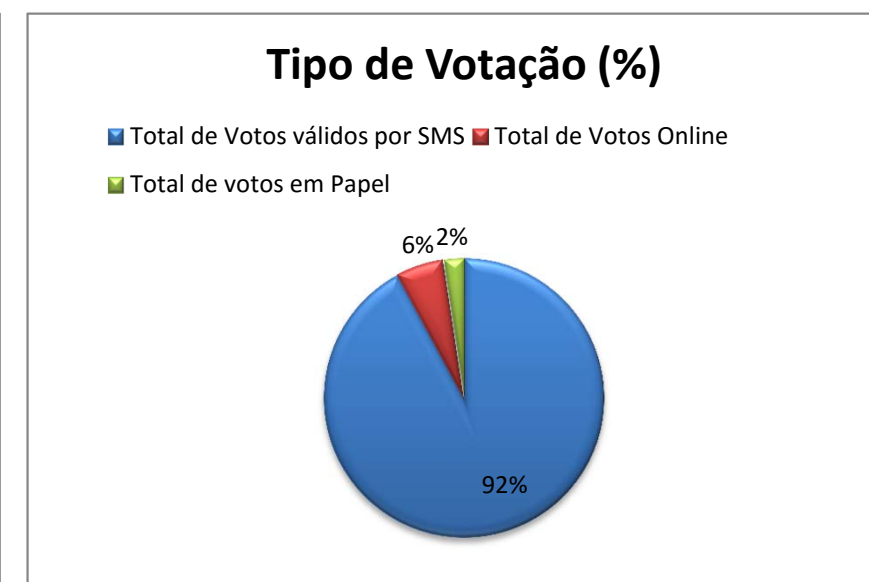
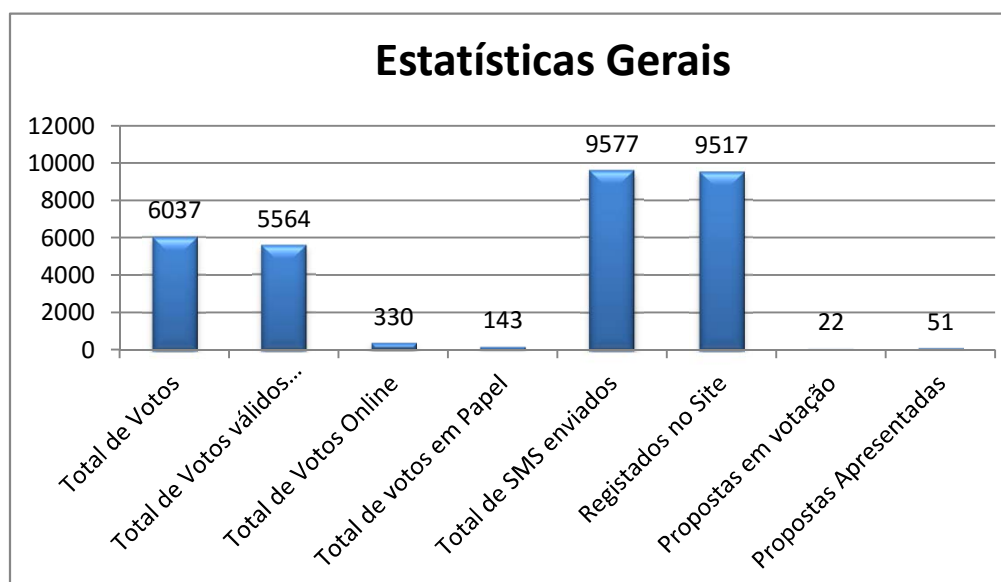


ORÇAMENTO PARTICIPATIVO 2016 - 2017 - dados estatísticos

| Estatísticas Gerais OP 2016/2017 | |
|----------------------------------|-------|
| Descrição | Total |
| Total de Votos | 6037 |
| Total de Votos válidos por SMS | 5564 |
| Total de Votos Online | 330 |
| Total de votos em Papel | 143 |
| Total de SMS enviados | 9577 |
| Registados no Site | 9517 |
| Propostas em votação | 22 |
| Propostas Apresentadas | 51 |

| Votação em 2015 vs 2016 | |
|---------------------------------------|------------|
| Total de Votos válidos em 2015 | 4022 |
| Total de Votos válidos em 2016 | 6037 |
| Variação da votação de 2015 para 2016 | (+) 50,01% |



| | 2015 | 2016 |
|--------------------------|------|------|
| N.º Propostas Submetidas | 62 | 51 |
| N.º Propostas p/ Votação | 30 | 22 |
| N.º Propostas Excluídas | 30 | 29 |

| Votações válidas | 6037 | Peso relativo |
|-----------------------|-------|---------------|
| Votação por SMS | 5 564 | 92,16% |
| Votação na plataforma | 330 | 5,47% |
| Votação em Papel | 143 | 2,37% |

| | |
|--------------------------------|--------|
| Pacote de SMS contratualizados | 20 000 |
| N.º Total Votações SMS | 9 577 |
| N.º Total de SMS gastos | 19 154 |

Evolução da votação (24 Julho a 15 de Setembro)

| Mês | Votos | Porcentagem |
|--------------|-------------|-------------|
| Julho | 780 | 12,92% |
| Agosto | 2379 | 39,41% |
| Setembro | 2878 | 47,67% |
| Total | 6037 | |

