

Serviço responsável pela execução da deliberação | Divisão Financeira

**Epígrafe | 2.3.5. Plano de liquidação de pagamentos em atraso nos termos do artigo 16.º da Lei n.º 8/2012, de 21 de fevereiro**

**Deliberação** | O controlo da execução orçamental e, em particular, da despesa pública é um elemento crítico para garantir o cumprimento das metas orçamentais do Programa de Assistência Económica e Financeira, celebrado com a União Europeia, o Fundo Monetário Internacional e o Banco Central Europeu. Neste âmbito, o controlo dos pagamentos em atraso assume uma relevância particular.

A interrupção de acumulação de dívidas implica a adoção de procedimentos mais estritos e de emergência visando o controlo dos compromissos assumidos pelas entidades públicas. Neste sentido, foi aprovada a Lei n.º 8/2012, de 21 de fevereiro.

Em cumprimento do disposto pelo n.º 1 do artigo 16.º da Lei n.º 8/2012, de 21 de fevereiro, remete-se, em anexo, à Câmara Municipal o plano de liquidação dos pagamentos em atraso (Anexo G).

A Câmara Municipal, depois de analisar o assunto, **deliberou por maioria**, com os votos contra dos Senhores Vereadores José Benzinho, Neusa Magalhães, Carlos Vitorino, Gastão Neves e Blandina Oliveira, aprovar o plano de liquidação dos pagamentos em atraso nos termos n.º 1 do artigo 16.º da Lei n.º 8/2012, de 21 de fevereiro.

**Mais deliberou** submeter o plano a autorização da Assembleia Municipal nos termos do n.º 4 do artigo 16.º conjugado com a alínea c) do n.º 1 do artigo 6.º ambos da Lei n.º 8/2012, de 21 de fevereiro e solicitar que a deliberação da Assembleia Municipal seja aprovada em minuta para produzir efeitos imediatos, nos termos e com os fundamentos previstos nos n.ºs 3 e 4 do artigo 92.º da Lei n.º 169/99, de 18 de setembro, alterada.

*A presente deliberação foi aprovada em minuta.*

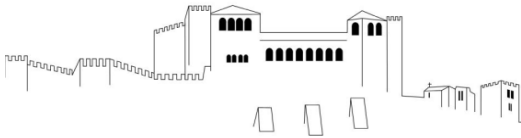
O Vice-Presidente da Câmara  
Municipal

Gonçalo Lopes

A Secretária da reunião

Sandra Almeida Reis

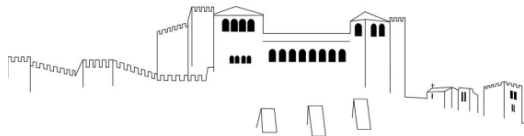
Ao abrigo do despacho n.º 7/2012, de 5 de  
janeiro



Município de Leiria  
Câmara Municipal

Plano de liquidação dos pagamentos em atraso, nos termos da Lei 8/2012 de 21 de fevereiro

Fornecedor	FATURA							Por pagar	Acordo com credor	Data de Liquidação
	Ano	Referência	N.º Interno	Emissão	Total	Data	Valor			
Manuel Gomes António, Lda	2005	ND500055	4274	04-04-2005	797,68	04-04-2005	797,68	797,68	Não	29-06-2012
Manuel Gomes António, Lda	2005	ND500050	4269	04-04-2005	8.731,22	04-04-2005	8.731,22	8.731,22	Não	29-06-2012
Manuel Gomes António, Lda	2005	ND500051	4270	04-04-2005	684,73	04-04-2005	684,73	684,73	Não	29-06-2012
Manuel Gomes António, Lda	2005	ND500052	4271	04-04-2005	140,37	04-04-2005	140,37	140,37	Não	29-06-2012
Manuel Gomes António, Lda	2005	500053	4272	04-04-2005	79,03	04-04-2005	79,03	79,03	Não	29-06-2012
Manuel Gomes António, Lda	2005	ND500054	4273	04-04-2005	166,84	04-04-2005	166,84	166,84	Não	29-06-2012
Manuel Gomes António, Lda	2005	ND500060	4279	04-04-2005	44,04	04-04-2005	44,04	44,04	Não	29-06-2012
Manuel Gomes António, Lda	2005	ND500056	4275	04-04-2005	631,80	04-04-2005	631,80	631,80	Não	29-06-2012
Manuel Gomes António, Lda	2005	ND500057	4276	04-04-2005	538,00	04-04-2005	538,00	538,00	Não	29-06-2012
Manuel Gomes António, Lda	2005	ND500058	4277	04-04-2005	516,62	04-04-2005	516,62	516,62	Não	29-06-2012
Manuel Gomes António, Lda	2005	ND500059	4278	04-04-2005	1.492,46	04-04-2005	1.492,46	1.492,46	Não	29-06-2012
Manuel Gomes António, Lda	2007	700145/20071	9151	07-12-2007	90.263,34	07-12-2007	90.263,34	90.263,34	Não	29-06-2012
Manuel Gomes António, Lda	2007	700080/20071	865	31-12-2007	8.148,25	31-12-2007	8.148,25	7.493,52	Não	29-06-2012
Rodoviária do Tejo, S.A.	2009	5	1517	30-01-2009	574,20	30-01-2009	574,20	574,20	Não	29-06-2012
Rodoviária do Tejo, S.A.	2009	4	1519	30-01-2009	426,60	30-01-2009	426,60	426,60	Não	29-06-2012
Rodoviária do Tejo, S.A.	2009	3	1518	25-02-2009	574,20	25-02-2009	574,20	574,20	Não	29-06-2012
LEIRISPORT, EM	2009	31/20092	1979	27-02-2009	123,00	14-03-2009	123,00	123,00	Não	29-06-2012
GANDARAUTO-Sociedade Mecânica da Gândara, Lda	2010	01-31	6615	04-05-2010	1.111,70	04-06-2010	1.111,70	1.111,70	Não	29-06-2012
Obras Sociais Pessoal da C. M. Leiria	2010	345	8619	15-06-2010	22,68	15-06-2010	22,68	22,68	Não	29-06-2012
LEIRISPORT, EM	2010	ND77/20102	9490	25-06-2010	4.468,53	10-07-2010	4.468,53	4.468,53	Não	29-06-2012
Obras Sociais Pessoal da C. M. Leiria	2010	351	10256	09-07-2010	1,51	09-07-2010	1,51	1,51	Não	29-06-2012
Obras Sociais Pessoal da C. M. Leiria	2010	354	10350	16-07-2010	25,19	16-07-2010	25,19	25,19	Não	29-06-2012
Obras Sociais Pessoal da C. M. Leiria	2010	357.	11154	22-07-2010	3,14	22-07-2010	3,14	3,14	Não	29-06-2012
Obras Sociais Pessoal da C. M. Leiria	2010	357	10753	22-07-2010	77,77	22-07-2010	77,77	77,77	Não	29-06-2012
Obras Sociais Pessoal da C. M. Leiria	2010	356	10754	22-07-2010	39,00	22-07-2010	39,00	39,00	Não	29-06-2012
Obras Sociais Pessoal da C. M. Leiria	2010	356.	11157	22-07-2010	3,50	22-07-2010	3,50	3,50	Não	29-06-2012
Obras Sociais Pessoal da C. M. Leiria	2010	359	11088	27-07-2010	2.880,00	27-07-2010	2.880,00	2.880,00	Não	29-06-2012
Obras Sociais Pessoal da C. M. Leiria	2010	364	11287	09-08-2010	3.194,40	09-08-2010	3.194,40	3.194,40	Não	29-06-2012
ECONEVES - Transportes Rodoviários, Aluguer de Máq. e Equipamentos, Lda	2010	2010088	15864	15-10-2010	709,50	15-02-2011	709,50	709,50	Não	29-06-2012
Rodoviária do Tejo, S.A.	2010	100000826	17757	29-10-2010	36.615,83	29-10-2010	36.615,83	36.615,83	Não	29-06-2012
Obras Sociais Pessoal da C. M. Leiria	2010	385	17126	16-11-2010	26,71	16-11-2010	26,71	26,71	Não	29-06-2012
Obras Sociais Pessoal da C. M. Leiria	2010	388	17600	02-12-2010	180,20	02-12-2010	180,20	180,20	Não	29-06-2012
Obras Sociais Pessoal da C. M. Leiria	2010	395	18956	29-12-2010	106,85	29-12-2010	106,85	106,85	Não	29-06-2012
LEIRISPORT, EM	2010	ND168/20102	19564	31-12-2010	3.984,18	14-01-2011	3.984,18	3.984,18	Não	29-06-2012
LEIRISPORT, EM	2010	ND170/20102	19598	31-12-2010	1.736,13	14-01-2011	1.736,13	1.736,13	Não	29-06-2012
LEIRISPORT, EM	2010	ND153/20102	19493	31-12-2010	2.210,40	14-01-2011	2.210,40	2.210,40	Não	29-06-2012
LEIRISPORT, EM	2010	ND155/20102	19556	31-12-2010	4.151,33	14-01-2011	4.151,33	4.151,33	Não	29-06-2012
LEIRISPORT, EM	2010	ND157/20102	19557	31-12-2010	2.613,80	14-01-2011	2.613,80	2.613,80	Não	29-06-2012
LEIRISPORT, EM	2010	ND158/20102	19558	31-12-2010	4.248,71	14-01-2011	4.248,71	4.248,71	Não	29-06-2012
LEIRISPORT, EM	2010	ND162/20102	19559	31-12-2010	3.157,06	14-01-2011	3.157,06	3.157,06	Não	29-06-2012

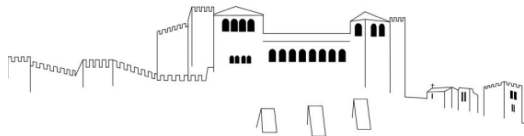


## Município de Leiria

### Câmara Municipal

Plano de liquidação dos pagamentos em atraso, nos termos da Lei 8/2012 de 21 de fevereiro

Fornecedor	FATURA							Por pagar	Acordo com credor	Data de Liquidação
	Ano	Referência	N.º Interno	Emissão	Total	Data	Valor			
LEIRISPORT, EM	2010	292/20102	19560	31-12-2010	3.567,07	14-01-2011	3.567,07	3.567,07	Não	29-06-2012
LEIRISPORT, EM	2010	ND163/20102	19561	31-12-2010	1.865,54	14-01-2011	1.865,54	1.865,54	Não	29-06-2012
Manuel Conceição Antunes, S.A.	2011	9/2011	2932	31-01-2011	28.475,05	31-01-2011	28.475,05	28.475,05	Não	29-06-2012
Quimlena - Construções, Lda	2011	4/2011-A	525	31-01-2011	36.740,71	02-03-2011	36.740,71	36.740,71	Não	29-06-2012
Manuel Conceição Antunes, S.A.	2011	17/2011	2933	28-02-2011	7.791,00	28-02-2011	7.791,00	7.791,00	Não	29-06-2012
Manuel Conceição Antunes, S.A.	2011	16/2011	2934	28-02-2011	8.183,20	28-02-2011	8.183,20	8.183,20	Não	29-06-2012
Manuel Conceição Antunes, S.A.	2011	15/2011	3609	28-02-2011	1.513,15	28-02-2011	1.513,15	1.513,15	Não	29-06-2012
LEIRISPORT, EM	2011	2/20115	5344	01-03-2011	992,12	16-03-2011	992,12	992,12	Não	29-06-2012
LEIRISPORT, EM	2011	2/20112	5972	01-03-2011	5.966,39	16-03-2011	5.966,39	5.966,39	Não	29-06-2012
LEIRISPORT, EM	2011	1/20115	5717	01-03-2011	5.260,11	16-03-2011	5.260,11	5.260,11	Não	29-06-2012
LEIRISPORT, EM	2011	6/20112	6012	01-03-2011	6.560,78	16-03-2011	6.560,78	6.560,78	Não	29-06-2012
Obras Sociais Pessoal da C. M. Leiria	2011	412	3344	04-03-2011	59,36	04-03-2011	59,36	59,36	Não	29-06-2012
Obras Sociais Pessoal da C. M. Leiria	2011	414	3361	04-03-2011	89,04	04-03-2011	89,04	89,04	Não	29-06-2012
CIVILVIAS - Construção e Vias, Lda	2011	1749-A	11592	10-03-2011	3.215,64	09-05-2011	3.215,64	3.215,64	Não	29-06-2012
LEIRISPORT, EM	2011	5/20114	5346	11-03-2011	1.444,67	26-03-2011	1.444,67	1.444,67	Não	29-06-2012
LEIRISPORT, EM	2011	6/20114	5723	11-03-2011	2.804,26	26-03-2011	2.804,26	2.804,26	Não	29-06-2012
LEIRISPORT, EM	2011	4/20114	5348	11-03-2011	4.612,50	26-03-2011	4.612,50	4.612,50	Não	29-06-2012
LEIRISPORT, EM	2011	13/20112	6028	23-03-2011	3.603,47	07-04-2011	3.603,47	3.603,47	Não	29-06-2012
LEIRISPORT, EM	2011	15/20112	6039	23-03-2011	2.997,39	07-04-2011	2.997,39	2.997,39	Não	29-06-2012
LEIRISPORT, EM	2011	14/20112	6014	23-03-2011	2.652,04	07-04-2011	2.652,04	2.652,04	Não	29-06-2012
LEIRISPORT, EM	2011	12/20112	6858	23-03-2011	3.864,39	07-04-2011	3.864,39	3.864,39	Não	29-06-2012
LEIRISPORT, EM	2011	16/20112	6863	28-03-2011	3.776,30	12-04-2011	3.776,30	3.776,30	Não	29-06-2012
LEIRISPORT, EM	2011	21/20112	6869	28-03-2011	2.981,31	12-04-2011	2.981,31	2.981,31	Não	29-06-2012
Rodoviária do Tejo, S.A.	2011	30001224	4997	31-03-2011	36.615,83	31-03-2011	36.615,83	36.615,83	Não	29-06-2012
CIVILVIAS - Construção e Vias, Lda	2011	388-A	15967	31-03-2011	18.205,03	31-05-2011	18.205,03	18.205,03	Não	29-06-2012
Rodoviária do Tejo, S.A.	2011	20000591	3687	01-04-2011	36.615,83	01-04-2011	36.615,83	36.615,83	Não	29-06-2012
LEIRISPORT, EM	2011	26/20112	5774	01-04-2011	5.043,10	15-04-2011	5.043,10	5.043,10	Não	29-06-2012
LEIRISPORT, EM	2011	27/20112	6005	01-04-2011	6.149,25	15-04-2011	6.149,25	6.149,25	Não	29-06-2012
Arborlusitania - Produtor de Plantas Ornamentais, Unip., Lda	2011	2821	4623	02-04-2011	5.904,00	02-06-2011	5.904,00	5.904,00	Não	29-06-2012
LEIRISPORT, EM	2011	11/20114	5725	04-04-2011	6.008,86	19-04-2011	6.008,86	6.008,86	Não	29-06-2012
LEIRISPORT, EM	2011	71/20114	5364	04-04-2011	2.669,10	19-04-2011	2.669,10	2.669,10	Não	29-06-2012
Arborlusitania - Produtor de Plantas Ornamentais, Unip., Lda	2011	2822	4648	04-04-2011	3.267,50	04-04-2011	3.267,50	3.267,50	Não	29-06-2012
LEIRISPORT, EM	2011	33/20112	6846	05-04-2011	6.559,42	20-04-2011	6.559,42	6.559,42	Não	29-06-2012
LEIRISPORT, EM	2011	31/20112	5973	05-04-2011	3.330,94	20-04-2011	3.330,94	3.330,94	Não	29-06-2012
LEIRISPORT, EM	2011	29/20112	5759	05-04-2011	6.883,52	20-04-2011	6.883,52	6.883,52	Não	29-06-2012
LEIRISPORT, EM	2011	30/20112	6024	05-04-2011	3.038,64	20-04-2011	3.038,64	3.038,64	Não	29-06-2012
LEIRISPORT, EM	2011	32/20112	6255	05-04-2011	4.023,53	20-04-2011	4.023,53	4.023,53	Não	29-06-2012
LEIRISPORT, EM	2011	28/20112	5988	05-04-2011	4.662,49	20-04-2011	4.662,49	4.662,49	Não	29-06-2012
Manuel Conceição Antunes, S.A.	2011	30/2011	8329	21-04-2011	5.136,23	21-04-2011	5.136,23	5.136,23	Não	29-06-2012
Rodoviária do Tejo, S.A.	2011	40001095	10231	30-04-2011	36.615,83	30-04-2011	36.615,83	36.615,83	Não	29-06-2012

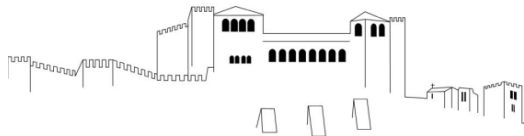


## Município de Leiria

### Câmara Municipal

Plano de liquidação dos pagamentos em atraso, nos termos da Lei 8/2012 de 21 de fevereiro

Fornecedor	FATURA							Por pagar	Acordo com credor	Data de Liquidação
	Ano	Referência	N.º Interno	Emissão	Total	Data	Valor			
LEIRISPORT, EM	2011	34/20112	6040	30-04-2011	3.996,52	15-05-2011	3.996,52	3.996,52	Não	29-06-2012
LEIRISPORT, EM	2011	13/20114	5729	30-04-2011	4.129,42	15-05-2011	4.129,42	4.129,42	Não	29-06-2012
LEIRISPORT, EM	2011	14/20114	5726	30-04-2011	9.225,00	15-05-2011	9.225,00	9.225,00	Não	29-06-2012
LEIRISPORT, EM	2011	15/20114	5374	30-04-2011	1.851,15	15-05-2011	1.851,15	1.851,15	Não	29-06-2012
Manuel Conceição Antunes, S.A.	2011	31/2011	6347	30-04-2011	18.043,43	30-04-2011	18.043,43	18.043,43	Não	29-06-2012
LEIRISPORT, EM	2011	40/20112	5979	06-05-2011	1.736,75	21-05-2011	1.736,75	1.736,75	Não	29-06-2012
LEIRISPORT, EM	2011	41/20112	6848	06-05-2011	4.389,72	21-05-2011	4.389,72	4.389,72	Não	29-06-2012
LEIRISPORT, EM	2011	37/20112	6029	06-05-2011	4.709,30	21-05-2011	4.709,30	4.709,30	Não	29-06-2012
LEIRISPORT, EM	2011	16/20114	5362	06-05-2011	4.612,50	21-05-2011	4.612,50	4.612,50	Não	29-06-2012
LEIRISPORT, EM	2011	42/20112	6256	06-05-2011	2.919,27	21-05-2011	2.919,27	2.919,27	Não	29-06-2012
LEIRISPORT, EM	2011	36/20112	6016	06-05-2011	3.437,06	21-05-2011	3.437,06	3.437,06	Não	29-06-2012
LEIRISPORT, EM	2011	39/20112	6860	06-05-2011	4.447,40	21-05-2011	4.447,40	4.447,40	Não	29-06-2012
LEIRISPORT, EM	2011	ND47/20112	7033	27-05-2011	3.973,06	11-06-2011	3.973,06	3.973,06	Não	29-06-2012
LEIRISPORT, EM	2011	ND46/20112	7025	27-05-2011	4.424,43	11-06-2011	4.424,43	4.424,43	Não	29-06-2012
LEIRISPORT, EM	2011	ND43/20112	7021	27-05-2011	4.328,84	11-06-2011	4.328,84	4.328,84	Não	29-06-2012
LEIRISPORT, EM	2011	142/20112	7014	27-05-2011	3.996,52	11-06-2011	3.996,52	3.996,52	Não	29-06-2012
									<b>Subtotal</b>	<b>594.810,73</b>
LEIRISPORT, EM	2011	ND44/20112	7028	27-05-2011	2.830,73	11-06-2011	2.830,73	2.830,73	Não	31-10-2012
Rodoviária do Tejo, S.A.	2011	50001589	10238	31-05-2011	36.615,83	31-05-2011	36.615,83	36.615,83	Não	31-10-2012
Manuel Conceição Antunes, S.A.	2011	39/2011	8328	31-05-2011	20.108,20	31-05-2011	20.108,20	20.108,20	Não	31-10-2012
LEIRISPORT, EM	2011	ND18/20114	7965	01-06-2011	6.930,44	16-06-2011	6.930,44	6.930,44	Não	31-10-2012
LEIRISPORT, EM	2011	ND19/20114	7852	01-06-2011	1.576,71	16-06-2011	1.576,71	1.576,71	Não	31-10-2012
Valorlis, SA	2011	3700000419	7349	03-06-2011	13.665,82	03-08-2011	13.665,82	13.665,82	Não	31-10-2012
LEIRISPORT, EM	2011	ND67/20112	7854	08-06-2011	3.256,89	23-06-2011	3.256,89	3.256,89	Não	31-10-2012
LEIRISPORT, EM	2011	ND69/20112	7857	08-06-2011	2.070,00	23-06-2011	2.070,00	2.070,00	Não	31-10-2012
LEIRISPORT, EM	2011	ND71/20112	7859	08-06-2011	4.865,78	23-06-2011	4.865,78	4.865,78	Não	31-10-2012
LEIRISPORT, EM	2011	ND72/20112	7862	08-06-2011	4.674,93	23-06-2011	4.674,93	4.674,93	Não	31-10-2012
LEIRISPORT, EM	2011	ND66/20112	8046	08-06-2011	93,37	23-06-2011	93,37	93,37	Não	31-10-2012
LEIRISPORT, EM	2011	ND68/20112	8044	08-06-2011	21,11	23-06-2011	21,11	21,11	Não	31-10-2012
LEIRISPORT, EM	2011	ND70/20112	8043	08-06-2011	9.556,82	23-06-2011	9.556,82	9.556,82	Não	31-10-2012
LEIRISPORT, EM	2011	ND58/20112	8017	08-06-2011	3.772,56	23-06-2011	3.772,56	3.772,56	Não	31-10-2012
LEIRISPORT, EM	2011	ND59/20112	8018	08-06-2011	1.998,69	23-06-2011	1.998,69	1.998,69	Não	31-10-2012
LEIRISPORT, EM	2011	ND60/20112	8020	08-06-2011	902,45	23-06-2011	902,45	902,45	Não	31-10-2012
LEIRISPORT, EM	2011	ND61/20112	8037	08-06-2011	6.304,48	23-06-2011	6.304,48	6.304,48	Não	31-10-2012
LEIRISPORT, EM	2011	ND62/20112	8040	08-06-2011	6.203,98	23-06-2011	6.203,98	6.203,98	Não	31-10-2012
LEIRISPORT, EM	2011	ND63/20112	8041	08-06-2011	1.400,81	23-06-2011	1.400,81	1.400,81	Não	31-10-2012
LEIRISPORT, EM	2011	ND64/20112	8042	08-06-2011	3.830,38	23-06-2011	3.830,38	3.830,38	Não	31-10-2012
INSTITUTO PEDRO NUNES, Ass. Inovação e Desenvolvimento em Ciência e Tec	2011	133/2011	8332	15-06-2011	3.826,28	15-07-2011	3.826,28	3.826,28	Não	31-10-2012
ECONEVES - Transportes Rodoviários, Aluguer de Máq. e Equipamentos, Lda	2011	2011050	9409	16-06-2011	1.328,40	14-10-2011	1.328,40	1.328,40	Não	31-10-2012
LEIRISPORT, EM	2011	ND13/20115	8003	16-06-2011	4.489,50	01-07-2011	4.489,50	4.489,50	Não	31-10-2012

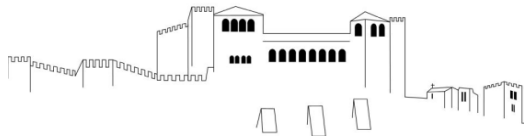


## Município de Leiria

### Câmara Municipal

Plano de liquidação dos pagamentos em atraso, nos termos da Lei 8/2012 de 21 de fevereiro

Fornecedor	FATURA							Por pagar	Acordo com credor	Data de Liquidação
	Ano	Referência	N.º Interno	Emissão	Total	Data	Valor			
ECONEVES - Transportes Rodoviários, Aluguer de Máq. e Equipamentos, Lda	2011	2011051	10713	18-06-2011	132,84	16-10-2011	132,84	132,84	Não	31-10-2012
Manuel Conceição Antunes, S.A.	2011	44/2011	8331	18-06-2011	19.716,00	18-06-2011	19.716,00	19.716,00	Não	31-10-2012
ECONEVES - Transportes Rodoviários, Aluguer de Máq. e Equipamentos, Lda	2011	2011052	9515	22-06-2011	597,78	20-10-2011	597,78	597,78	Não	31-10-2012
LEIRISPORT, EM	2011	ND74/20112	10098	28-06-2011	4.104,07	13-07-2011	4.104,07	4.104,07	Não	31-10-2012
LEIRISPORT, EM	2011	ND75/20112	10099	28-06-2011	2.361,02	13-07-2011	2.361,02	2.361,02	Não	31-10-2012
Rodoviária do Tejo, S.A.	2011	60001421	10243	30-06-2011	36.615,83	30-06-2011	36.615,83	36.615,83	Não	31-10-2012
LEIRISPORT, EM	2011	100/20112	9940	30-06-2011	1.451,09	15-07-2011	1.451,09	1.451,09	Não	31-10-2012
LEIRISPORT, EM	2011	101/20112	9946	30-06-2011	1.885,38	15-07-2011	1.885,38	1.885,38	Não	31-10-2012
LEIRISPORT, EM	2011	102/20112	9952	30-06-2011	3.396,52	15-07-2011	3.396,52	3.396,52	Não	31-10-2012
LEIRISPORT, EM	2011	114/20114	9738	30-06-2011	215,00	15-07-2011	215,00	215,00	Não	31-10-2012
LEIRISPORT, EM	2011	99/20112	9937	30-06-2011	559,12	15-07-2011	559,12	559,12	Não	31-10-2012
LEIRISPORT, EM	2011	21/20114	10003	30-06-2011	4.612,50	15-07-2011	4.612,50	4.612,50	Não	31-10-2012
LEIRISPORT, EM	2011	22/20114	10002	30-06-2011	1.259,21	15-07-2011	1.259,21	1.259,21	Não	31-10-2012
LEIRISPORT, EM	2011	23/20114	10005	30-06-2011	4.270,55	15-07-2011	4.270,55	4.270,55	Não	31-10-2012
LEIRISPORT, EM	2011	76/20112	9918	30-06-2011	3.776,30	15-07-2011	3.776,30	3.776,30	Não	31-10-2012
LEIRISPORT, EM	2011	80/20112	9899	30-06-2011	2.981,31	15-07-2011	2.981,31	2.981,31	Não	31-10-2012
LEIRISPORT, EM	2011	86/20112	9969	30-06-2011	399,63	15-07-2011	399,63	399,63	Não	31-10-2012
LEIRISPORT, EM	2011	89/20112	9966	30-06-2011	1.240,70	15-07-2011	1.240,70	1.240,70	Não	31-10-2012
LEIRISPORT, EM	2011	90/20112	9963	30-06-2011	280,07	15-07-2011	280,07	280,07	Não	31-10-2012
LEIRISPORT, EM	2011	91/20112	9962	30-06-2011	766,04	15-07-2011	766,04	766,04	Não	31-10-2012
LEIRISPORT, EM	2011	ND87/20112	9971	30-06-2011	180,44	15-07-2011	180,44	180,44	Não	31-10-2012
LEIRISPORT, EM	2011	ND88/20112	9973	30-06-2011	1.260,81	15-07-2011	1.260,81	1.260,81	Não	31-10-2012
LEIRISPORT, EM	2011	ND96/20112	10088	30-06-2011	2.450,17	15-07-2011	2.450,17	2.450,17	Não	31-10-2012
LEIRISPORT, EM	2011	ND97/20112	10096	30-06-2011	3.568,21	15-07-2011	3.568,21	3.568,21	Não	31-10-2012
LEIRISPORT, EM	2011	92/20112	9959	30-06-2011	18,63	15-07-2011	18,63	18,63	Não	31-10-2012
LEIRISPORT, EM	2011	93/20112	9956	30-06-2011	4,18	15-07-2011	4,18	4,18	Não	31-10-2012
LEIRISPORT, EM	2011	ND94/20112	10080	30-06-2011	1.911,30	15-07-2011	1.911,30	1.911,30	Não	31-10-2012
LEIRISPORT, EM	2011	ND95/20112	10091	30-06-2011	3.182,99	15-07-2011	3.182,99	3.182,99	Não	31-10-2012
LEIRISPORT, EM	2011	98/20112	9943	30-06-2011	2.926,67	15-07-2011	2.926,67	2.926,67	Não	31-10-2012
LEIRISPORT, EM	2011	ND85/20112	10057	30-06-2011	754,48	15-07-2011	754,48	754,48	Não	31-10-2012
CIVILVIAS - Construção e Vias, Lda	2011	408-A	15966	30-06-2011	1.062,16	30-07-2011	1.062,16	1.062,16	Não	31-10-2012
SUMA, SA	2011	1700001114	9682	30-06-2011	1.102,40	30-07-2011	1.102,40	1.102,40	Não	31-10-2012
ECONEVES - Transportes Rodoviários, Aluguer de Máq. e Equipamentos, Lda	2011	2011055	10654	04-07-2011	258,30	01-11-2011	258,30	258,30	Não	31-10-2012
REPINDCAR - Rep. Ind. dos Cardosos, Lda	2011	2011047	10611	07-07-2011	915,74	05-09-2011	915,74	915,74	Não	31-10-2012
Valorlis, SA	2011	3700000436	10283	07-07-2011	6.204,30	07-09-2011	6.204,30	6.204,30	Não	31-10-2012
LEIRISPORT, EM	2011	ND103/20112	10097	07-07-2011	3.368,97	15-08-2011	3.368,97	3.368,97	Não	31-10-2012
Joaquim Rodrigues da Silva e Filhos, Lda	2011	1.7.93	11728	07-07-2011	258,30	05-09-2011	258,30	258,30	Não	31-10-2012
Joaquim Rodrigues da Silva e Filhos, Lda	2011	1.7.94	11729	07-07-2011	301,35	05-09-2011	301,35	301,35	Não	31-10-2012
Joaquim Rodrigues da Silva e Filhos, Lda	2011	1.7.96	10439	14-07-2011	216,48	12-09-2011	216,48	216,48	Não	31-10-2012
ECONEVES - Transportes Rodoviários, Aluguer de Máq. e Equipamentos, Lda	2011	2011056	10715	15-07-2011	4.594,05	12-11-2011	4.594,05	4.594,05	Não	31-10-2012

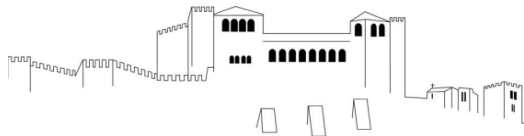


## Município de Leiria

### Câmara Municipal

Plano de liquidação dos pagamentos em atraso, nos termos da Lei 8/2012 de 21 de fevereiro

Fornecedor	FATURA							Por pagar	Acordo com credor	Data de Liquidação
	Ano	Referência	N.º Interno	Emissão	Total	Data	Valor			
ECONEVES - Transportes Rodoviários, Aluguer de Máq. e Equipamentos, Lda	2011	2011057	10992	18-07-2011	3.811,77	15-11-2011	3.811,77	3.811,77	Não	31-10-2012
ECONEVES - Transportes Rodoviários, Aluguer de Máq. e Equipamentos, Lda	2011	2011058	11090	18-07-2011	541,20	15-11-2011	541,20	541,20	Não	31-10-2012
ECONEVES - Transportes Rodoviários, Aluguer de Máq. e Equipamentos, Lda	2011	2011062	10990	25-07-2011	232,47	24-08-2011	232,47	232,47	Não	31-10-2012
Joaquim Rodrigues da Silva e Filhos, Lda	2011	1.7.97	11144	27-07-2011	161,35	25-09-2011	161,35	161,35	Não	31-10-2012
Joaquim Rodrigues da Silva e Filhos, Lda	2011	1.7.97/1	13949	27-07-2011	441,35	25-09-2011	441,35	441,35	Não	31-10-2012
LEIRISPORT, EM	2011	23/20114-1	10235	28-07-2011	0,01	15-07-2011	0,01	0,01	Não	31-10-2012
Construções J.J.R. & Filhos, S.A.	2011	205/2011-A	18202	28-07-2011	22.556,80	26-09-2011	22.556,80	22.556,80	Não	31-10-2012
Rodoviária do Tejo, S.A.	2011	70000999	14009	29-07-2011	36.615,83	29-07-2011	36.615,83	36.615,83	Não	31-10-2012
LEIRISPORT, EM	2011	ND113/20112	10906	31-07-2011	2.617,76	15-08-2011	2.617,76	2.617,76	Não	31-10-2012
LEIRISPORT, EM	2011	ND114/20112	10910	31-07-2011	928,22	15-08-2011	928,22	928,22	Não	31-10-2012
LEIRISPORT, EM	2011	ND115/20112	10916	31-07-2011	1.213,53	15-08-2011	1.213,53	1.213,53	Não	31-10-2012
LEIRISPORT, EM	2011	ND116/20112	10919	31-07-2011	83,31	15-08-2011	83,31	83,31	Não	31-10-2012
LEIRISPORT, EM	2011	ND26/20114	11189	31-07-2011	3.368,04	15-08-2011	3.368,04	3.368,04	Não	31-10-2012
LEIRISPORT, EM	2011	ND117/20112	10870	31-07-2011	1.973,87	15-09-2011	1.973,87	1.973,87	Não	31-10-2012
LEIRISPORT, EM	2011	ND118/20112	10881	31-07-2011	1.166,22	14-11-2011	1.166,22	1.166,22	Não	31-10-2012
LEIRISPORT, EM	2011	ND119/20112	10895	31-07-2011	1.435,13	25-11-2011	1.435,13	1.435,13	Não	31-10-2012
Valoris, SA	2011	3700000472	11845	01-08-2011	7.051,40	01-10-2011	7.051,40	7.051,40	Não	31-10-2012
Joaquim Rodrigues da Silva e Filhos, Lda	2011	1.7.102	11485	03-08-2011	324,72	02-10-2011	324,72	324,72	Não	31-10-2012
REPINDCAR - Rep. Ind. dos Cardosos, Lda	2011	2011052	11070	04-08-2011	665,43	03-10-2011	665,43	665,43	Não	31-10-2012
REPINDCAR - Rep. Ind. dos Cardosos, Lda	2011	2011053	11073	04-08-2011	799,50	03-10-2011	799,50	799,50	Não	31-10-2012
REPINDCAR - Rep. Ind. dos Cardosos, Lda	2011	2011054	11071	04-08-2011	3.044,25	03-10-2011	3.044,25	3.044,25	Não	31-10-2012
ECONEVES - Transportes Rodoviários, Aluguer de Máq. e Equipamentos, Lda	2011	2011064	11524	04-08-2011	1.461,24	02-12-2011	1.461,24	1.461,24	Não	31-10-2012
Joaquim Rodrigues da Silva e Filhos, Lda	2011	1.7.105	11492	10-08-2011	602,70	10-10-2011	602,70	602,70	Não	31-10-2012
Construções Pragosa, S.A.	2011	2011/00898	12513	22-08-2011	3.243,14	21-10-2011	3.243,14	3.243,14	Não	31-10-2012
REPINDCAR - Rep. Ind. dos Cardosos, Lda	2011	2011060	12201	23-08-2011	198,34	22-10-2011	198,34	198,34	Não	31-10-2012
REPINDCAR - Rep. Ind. dos Cardosos, Lda	2011	2011061	12199	23-08-2011	2.435,28	23-10-2011	2.435,28	2.435,28	Não	31-10-2012
Construções J.J.R. & Filhos, S.A.	2011	231/2011-A	18204	24-08-2011	15.709,20	23-10-2011	15.709,20	15.709,20	Não	31-10-2012
Fernando Paulo Marques Tomaz	2011	15725	12052	29-08-2011	327,67	29-08-2011	327,67	327,67	Não	31-10-2012
Fernando Paulo Marques Tomaz	2011	15726	12053	29-08-2011	61,50	29-08-2011	61,50	61,50	Não	31-10-2012
Fernando Paulo Marques Tomaz	2011	15727	12046	29-08-2011	131,61	29-08-2011	131,61	131,61	Não	31-10-2012
Fernando Paulo Marques Tomaz	2011	15728	12045	29-08-2011	103,44	29-08-2011	103,44	103,44	Não	31-10-2012
Fernando Paulo Marques Tomaz	2011	15729	12044	29-08-2011	36,90	29-08-2011	36,90	36,90	Não	31-10-2012
Fernando Paulo Marques Tomaz	2011	15730	12042	29-08-2011	260,64	29-08-2011	260,64	260,64	Não	31-10-2012
Fernando Paulo Marques Tomaz	2011	15731	12061	29-08-2011	198,03	29-08-2011	198,03	198,03	Não	31-10-2012
Fernando Paulo Marques Tomaz	2011	15732	12060	29-08-2011	52,89	29-08-2011	52,89	52,89	Não	31-10-2012
Fernando Paulo Marques Tomaz	2011	15733	12059	29-08-2011	245,75	29-08-2011	245,75	245,75	Não	31-10-2012
Fernando Paulo Marques Tomaz	2011	15734	12062	29-08-2011	193,60	29-08-2011	193,60	193,60	Não	31-10-2012
Fernando Paulo Marques Tomaz	2011	15735	12057	29-08-2011	67,65	29-08-2011	67,65	67,65	Não	31-10-2012
Fernando Paulo Marques Tomaz	2011	15736	12033	29-08-2011	253,87	29-08-2011	253,87	253,87	Não	31-10-2012
Fernando Paulo Marques Tomaz	2011	15737	12034	29-08-2011	43,05	29-08-2011	43,05	43,05	Não	31-10-2012

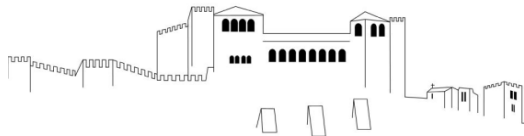


## Município de Leiria

### Câmara Municipal

Plano de liquidação dos pagamentos em atraso, nos termos da Lei 8/2012 de 21 de fevereiro

Fornecedor	FATURA							Por pagar	Acordo com credor	Data de Liquidação
	Ano	Referência	N.º Interno	Emissão	Total	Data	Valor			
Fernando Paulo Marques Tomaz	2011	15738	12035	29-08-2011	191,88	29-08-2011	191,88	191,88	Não	31-10-2012
Fernando Paulo Marques Tomaz	2011	15739	12036	29-08-2011	46,13	29-08-2011	46,13	46,13	Não	31-10-2012
Fernando Paulo Marques Tomaz	2011	15740	12038	29-08-2011	45,51	29-08-2011	45,51	45,51	Não	31-10-2012
Fernando Paulo Marques Tomaz	2011	15741	12039	29-08-2011	127,18	29-08-2011	127,18	127,18	Não	31-10-2012
Fernando Paulo Marques Tomaz	2011	15742	12040	29-08-2011	52,15	29-08-2011	52,15	52,15	Não	31-10-2012
Fernando Paulo Marques Tomaz	2011	15743	12041	29-08-2011	45,51	29-08-2011	45,51	45,51	Não	31-10-2012
Fernando Paulo Marques Tomaz	2011	15744	12047	29-08-2011	76,88	29-08-2011	76,88	76,88	Não	31-10-2012
Fernando Paulo Marques Tomaz	2011	15745	12050	29-08-2011	245,99	29-08-2011	245,99	245,99	Não	31-10-2012
Fernando Paulo Marques Tomaz	2011	15746	12051	29-08-2011	50,43	29-08-2011	50,43	50,43	Não	31-10-2012
Fernando Paulo Marques Tomaz	2011	15747	12049	29-08-2011	334,56	29-08-2011	334,56	334,56	Não	31-10-2012
Fernando Paulo Marques Tomaz	2011	15748	12048	29-08-2011	99,63	29-08-2011	99,63	99,63	Não	31-10-2012
REPINDCAR - Rep. Ind. dos Cardosos, Lda	2011	2011062	12219	30-08-2011	850,08	29-10-2011	850,08	850,08	Não	31-10-2012
REPINDCAR - Rep. Ind. dos Cardosos, Lda	2011	2011064	12205	30-08-2011	156,21	29-10-2011	156,21	156,21	Não	31-10-2012
REPINDCAR - Rep. Ind. dos Cardosos, Lda	2011	2011066	12218	30-08-2011	862,23	29-10-2011	862,23	862,23	Não	31-10-2012
Rodoviária do Tejo, S.A.	2011	80000466	14005	31-08-2011	36.615,83	31-08-2011	36.615,83	36.615,83	Não	31-10-2012
Valoris, SA	2011	3700000500	13758	31-08-2011	7.139,68	31-10-2011	7.139,68	7.139,68	Não	31-10-2012
LEIRISPORT, EM	2011	20/20115	13090	31-08-2011	669,49	15-07-2011	669,49	669,49	Não	31-10-2012
LEIRISPORT, EM	2011	ND19/20115	13091	31-08-2011	132,75	15-09-2011	132,75	132,75	Não	31-10-2012
Aquavia - Gab. De Estudo e Proj, de Obras, Lda	2011	799/2011	13561	31-08-2011	21.438,90	30-09-2011	21.438,90	21.438,90	Não	31-10-2012
Viamarca - Pintura de Vias Rodoviárias, S.À.	2011	199/2011	13101	31-08-2011	24.505,02	31-10-2011	24.505,02	5.936,45	Não	31-10-2012
Joaquim Rodrigues da Silva e Filhos, Lda	2011	1.7.111	12598	31-08-2011	1.808,10	30-10-2011	1.808,10	1.808,10	Não	31-10-2012
Joaquim Rodrigues da Silva e Filhos, Lda	2011	1.7.112	13141	31-08-2011	216,48	30-10-2011	216,48	216,48	Não	31-10-2012
Manuel Conceição Antunes, S.A.	2011	61/2011	16433	09-09-2011	1.324,77	09-10-2011	1.324,77	1.324,77	Não	31-10-2012
Manuel Conceição Antunes, S.A.	2011	62/2011	14552	09-09-2011	7.885,50	09-09-2011	7.885,50	7.885,50	Não	31-10-2012
Manuel Conceição Antunes, S.A.	2011	62/2011.	14559	09-09-2011	75,10	09-09-2011	75,10	75,10	Não	31-10-2012
Construções Pragosa, S.A.	2011	2011/00985	13866	12-09-2011	3.102,08	11-11-2011	3.102,08	3.102,08	Não	31-10-2012
GANDARAUTO-Sociedade Mecânica da Gândara, Lda	2011	01-132	13479	13-09-2011	194,36	13-10-2011	194,36	194,36	Não	31-10-2012
GANDARAUTO-Sociedade Mecânica da Gândara, Lda	2011	01-133	13485	13-09-2011	793,17	13-10-2011	793,17	793,17	Não	31-10-2012
GANDARAUTO-Sociedade Mecânica da Gândara, Lda	2011	01-134	13486	13-09-2011	589,05	13-10-2011	589,05	589,05	Não	31-10-2012
Joaquim Rodrigues da Silva e Filhos, Lda	2011	1.7.118	13591	14-09-2011	3.314,85	13-11-2011	3.314,85	3.314,85	Não	31-10-2012
Alfredo Moreira da Silva & Filhos, Lda	2011	12-1196/11	13853	23-09-2011	70,36	23-10-2011	70,36	70,36	Não	31-10-2012
Alfredo Moreira da Silva & Filhos, Lda	2011	12-1216/11	13852	26-09-2011	10.749,76	26-10-2011	10.749,76	10.749,76	Não	31-10-2012
Alfredo Moreira da Silva & Filhos, Lda	2011	12-1216/11/1	16912	26-09-2011	58,42	26-10-2011	58,42	58,42	Não	31-10-2012
Construções Pragosa, S.A.	2011	2011/01022	14187	26-09-2011	1.359,69	25-11-2011	1.359,69	1.359,69	Não	31-10-2012
Rodoviária do Tejo, S.A.	2011	90000710	16094	30-09-2011	36.615,83	30-10-2011	36.615,83	36.615,83	Não	31-10-2012
LEIRISPORT, EM	2011	ND36/20111	14320	30-09-2011	5.139,79	15-10-2011	5.139,79	5.139,79	Não	31-10-2012
LEIRISPORT, EM	2011	ND37/20111	14309	30-09-2011	6.848,92	15-10-2011	6.848,92	6.848,92	Não	31-10-2012
LEIRISPORT, EM	2011	ND49/20115	14268	30-09-2011	124,97	15-10-2011	124,97	124,97	Não	31-10-2012
LEIRISPORT, EM	2011	ND50/20115	14273	30-09-2011	124,97	15-10-2011	124,97	124,97	Não	31-10-2012
LEIRISPORT, EM	2011	ND51/20115	14323	30-09-2011	3.766,36	15-10-2011	3.766,36	3.766,36	Não	31-10-2012



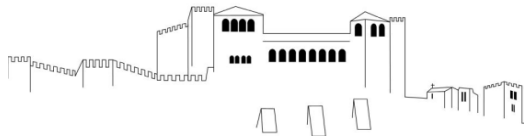
## Município de Leiria

### Câmara Municipal

Plano de liquidação dos pagamentos em atraso, nos termos da Lei 8/2012 de 21 de fevereiro

Fornecedor	FATURA							Por pagar	Acordo com credor	Data de Liquidação
	Ano	Referência	N.º Interno	Emissão	Total	Data	Valor			
LEIRISPORT, EM	2011	ND52/20115	14276	30-09-2011	124,97	15-10-2011	124,97	124,97	Não	31-10-2012
Joaquim Rodrigues da Silva e Filhos, Lda	2011	1.7.121	14439	30-09-2011	1.970,46	29-11-2011	1.970,46	1.970,46	Não	31-10-2012
Pragosa Ambiente, S.A	2011	2011/451	15090	30-09-2011	4.416,66	30-10-2011	4.416,66	4.416,66	Não	31-10-2012
Valorlis, SA	2011	3700000522	14194	04-10-2011	7.381,88	04-12-2011	7.381,88	7.381,88	Não	31-10-2012
INSTITUTO PEDRO NUNES, Ass. Inovação e Desenvolvimento em Ciência e Tecnologia	2011	239/2011	15900	06-10-2011	5.111,79	06-11-2011	5.111,79	5.111,79	Não	31-10-2012
Construções J.J.R. & Filhos, S.A.	2011	291/2011-A	18207	13-10-2011	9.952,89	12-12-2011	9.952,89	9.952,89	Não	31-10-2012
Alfredo Moreira da Silva & Filhos, Lda	2011	12-1290/11	15240	14-10-2011	1.284,12	13-11-2011	1.284,12	1.284,12	Não	31-10-2012
Alfredo Moreira da Silva & Filhos, Lda	2011	12-1291/11	15243	14-10-2011	1.662,96	13-11-2011	1.662,96	1.662,96	Não	31-10-2012
Construções Pragosa, S.A.	2011	2011/01126	15901	17-10-2011	1.727,36	16-12-2011	1.727,36	1.727,36	Não	31-10-2012
MULTIFROTA PARKING-Gestão de Parques de Estacionamento, Lda	2011	2011100053	15702	17-10-2011	19.101,90	16-11-2011	19.101,90	19.101,90	Não	31-10-2012
GANDARAUTO-Sociedade Mecânica da Gândara, Lda	2011	01-136	15678	19-10-2011	776,13	18-11-2011	776,13	776,13	Não	31-10-2012
Manuel Conceição Antunes, S.A.	2011	75/2011	16466	20-10-2011	98.556,68	20-10-2011	98.556,68	98.556,68	Não	31-10-2012
Manuel Conceição Antunes, S.A.	2011	74/2011	16472	20-10-2011	24.354,89	20-10-2011	24.354,89	24.354,89	Não	31-10-2012
Alfredo Moreira da Silva & Filhos, Lda	2011	12-1325/11	15954	21-10-2011	147,60	20-11-2011	147,60	147,60	Não	31-10-2012
Alfredo Moreira da Silva & Filhos, Lda	2011	12-1326/11	15949	21-10-2011	701,10	20-11-2011	701,10	701,10	Não	31-10-2012
GANDARAUTO-Sociedade Mecânica da Gândara, Lda	2011	01-137	15680	21-10-2011	676,75	20-11-2011	676,75	676,75	Não	31-10-2012
LEIRISPORT, EM	2011	ND123/20112	16317	30-10-2011	4.310,90	10-12-2011	4.310,90	4.310,90	Não	31-10-2012
Fernando L. Gaspar-Sinalização e Equipamentos Rodoviários, S.A.	2011	1294/2011	16313	31-10-2011	49,20	30-11-2011	49,20	49,20	Não	31-10-2012
Fernando L. Gaspar-Sinalização e Equipamentos Rodoviários, S.A.	2011	1300/2011	16314	31-10-2011	5.417,39	30-11-2011	5.417,39	5.417,39	Não	31-10-2012
Rodoviária do Tejo, S.A.	2011	100000786	17026	31-10-2011	36.615,83	30-11-2011	36.615,83	36.615,83	Não	31-10-2012
Valorlis, SA	2011	5080385755	16457	31-10-2011	148.201,03	30-12-2011	148.201,03	148.201,03	Não	31-10-2012
AMBINATURA, Conservação e Manutenção do Ambiente, Lda	2011	158/2011	17800	31-10-2011	14.100,12	29-01-2012	14.100,12	14.100,12	Não	31-10-2012
Joaquim Rodrigues da Silva e Filhos, Lda	2011	1.7.135	16843	31-10-2011	2.186,94	30-12-2011	2.186,94	2.186,94	Não	31-10-2012
Joaquim Rodrigues da Silva e Filhos, Lda	2011	1.7.139	16846	31-10-2011	301,35	30-12-2011	301,35	301,35	Não	31-10-2012
Pragosa Ambiente, S.A	2011	2011/00514	16628	31-10-2011	4.416,66	30-11-2011	4.416,66	4.416,66	Não	31-10-2012
Valorlis, SA	2011	3700000539	16451	07-11-2011	7.460,76	07-01-2012	7.460,76	7.460,76	Não	31-10-2012
INSTITUTO PEDRO NUNES, Ass. Inovação e Desenvolvimento em Ciência e Tecnologia	2011	276/11	16860	08-11-2011	11.731,25	08-12-2011	11.731,25	11.731,25	Não	31-10-2012
INSTITUTO PEDRO NUNES, Ass. Inovação e Desenvolvimento em Ciência e Tecnologia	2011	275/11	16859	08-11-2011	3.826,28	08-12-2011	3.826,28	3.826,28	Não	31-10-2012
CIVILVIAS - Construção e Vias, Lda	2011	FAO-1817	16854	09-11-2011	4.518,36	08-01-2012	4.518,36	4.518,36	Não	31-10-2012
Alfredo Moreira da Silva & Filhos, Lda	2011	12-1397/11	16904	11-11-2011	393,60	11-12-2011	393,60	393,60	Não	31-10-2012
Alfredo Moreira da Silva & Filhos, Lda	2011	12-1398/11	16913	11-11-2011	500,00	11-12-2011	500,00	500,00	Não	31-10-2012
GANDARAUTO-Sociedade Mecânica da Gândara, Lda	2011	01-138	16853	14-11-2011	853,86	14-12-2011	853,86	853,86	Não	31-10-2012
GANDARAUTO-Sociedade Mecânica da Gândara, Lda	2011	01-139	16851	14-11-2011	1.063,51	14-12-2011	1.063,51	1.063,51	Não	31-10-2012
GANDARAUTO-Sociedade Mecânica da Gândara, Lda	2011	01-140	16852	14-11-2011	1.375,14	14-12-2011	1.375,14	1.375,14	Não	31-10-2012
GANDARAUTO-Sociedade Mecânica da Gândara, Lda	2011	01-141	16850	14-11-2011	1.339,72	14-12-2011	1.339,72	1.339,72	Não	31-10-2012
									<b>Subtotal</b>	<b>966.033,75</b>
Manuel Conceição Antunes, S.A.	2011	64/11	16471	14-11-2011	28.179,57	14-11-2011	28.179,57	28.179,57	Não	31-05-2013
LEIRISPORT, EM	2011	ND124/20112	17587	25-11-2011	6.376,28	10-12-2011	6.376,28	6.376,28	Não	31-05-2013
LEIRISPORT, EM	2011	ND125/20112	17593	25-11-2011	4.986,12	10-12-2011	4.986,12	4.986,12	Não	31-05-2013
LEIRISPORT, EM	2011	ND126/20112	17594	25-11-2011	4.610,57	10-12-2011	4.610,57	4.610,57	Não	31-05-2013



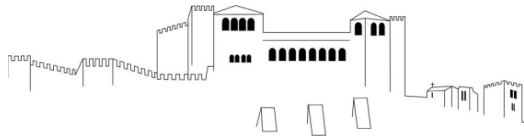


## Município de Leiria

### Câmara Municipal

Plano de liquidação dos pagamentos em atraso, nos termos da Lei 8/2012 de 21 de fevereiro

Fornecedor	FATURA							Por pagar	Acordo com credor	Data de Liquidação
	Ano	Referência	N.º Interno	Emissão	Total	Data	Valor			
LEIRISPORT, EM	2011	ND127/20112	17638	25-11-2011	3.567,55	10-12-2011	3.567,55	3.567,55	Não	31-05-2013
LEIRISPORT, EM	2011	ND128/20112	17648	25-11-2011	4.077,20	14-12-2011	4.077,20	4.077,20	Não	31-05-2013
LEIRISPORT, EM	2011	ND129/20112	17557	25-11-2011	3.565,06	14-12-2011	3.565,06	3.565,06	Não	31-05-2013
LEIRISPORT, EM	2011	ND130/20112	17625	25-11-2011	359,17	14-12-2011	359,17	359,17	Não	31-05-2013
Construções Pragosa, S.A.	2011	2011/01257	17490	28-11-2011	1.152,73	27-01-2012	1.152,73	1.152,73	Não	31-05-2013
LEIRISPORT, EM	2011	ND31/20114	17671	28-11-2011	6.882,47	13-12-2011	6.882,47	6.882,47	Não	31-05-2013
LEIRISPORT, EM	2011	ND32/20114	17662	28-11-2011	3.632,35	13-12-2011	3.632,35	3.632,35	Não	31-05-2013
LEIRISPORT, EM	2011	ND9/20113	17550	29-11-2011	2.140,20	29-11-2011	2.140,20	2.140,20	Não	31-05-2013
LEIRISPORT, EM	2011	ND131/20112	17549	29-11-2011	4.074,10	14-12-2011	4.074,10	4.074,10	Não	31-05-2013
LEIRISPORT, EM	2011	ND42/20111	17527	29-11-2011	1.805,66	14-12-2011	1.805,66	1.805,66	Não	31-05-2013
LEIRISPORT, EM	2011	ND45/20111	17575	29-11-2011	1.490,72	14-12-2011	1.490,72	1.490,72	Não	31-05-2013
LEIRISPORT, EM	2011	ND132/20112	17554	29-11-2011	2.174,95	15-12-2011	2.174,95	2.174,95	Não	31-05-2013
LEIRISPORT, EM	2011	ND133/20112	17547	29-11-2011	3.874,71	15-12-2011	3.874,71	3.874,71	Não	31-05-2013
LEIRISPORT, EM	2011	ND134/20112	17545	29-11-2011	3.535,51	15-12-2011	3.535,51	3.535,51	Não	31-05-2013
LEIRISPORT, EM	2011	ND135/20112	17541	29-11-2011	2.681,44	20-12-2011	2.681,44	2.681,44	Não	31-05-2013
Alfredo Moreira da Silva & Filhos, Lda	2011	12-1486/11	17586	30-11-2011	4.881,82	29-01-2012	4.881,82	4.881,82	Não	31-05-2013
Construções Pragosa, S.A.	2011	2011/1270	17771	30-11-2011	1.785,17	29-01-2012	1.785,17	1.785,17	Não	31-05-2013
Rodoviária do Tejo, S.A.	2012	110000680	265	30-11-2011	40.505,33	30-11-2011	40.505,33	40.505,33	Não	31-05-2013
Valoris, SA	2011	5080385780	17791	30-11-2011	149.794,12	29-01-2012	149.794,12	149.794,12	Não	31-05-2013
LEIRISPORT, EM	2011	ND12/20113	18372	30-11-2011	1.851,27	10-12-2011	1.851,27	1.851,27	Não	31-05-2013
LEIRISPORT, EM	2011	ND13/20113	18374	30-11-2011	2.425,42	14-12-2011	2.425,42	2.425,42	Não	31-05-2013
LEIRISPORT, EM	2011	ND72/20115	18401	30-11-2011	1.258,77	15-12-2011	1.258,77	1.258,77	Não	31-05-2013
LEIRISPORT, EM	2011	ND73/20115	18398	30-11-2011	2.413,16	15-12-2011	2.413,16	2.413,16	Não	31-05-2013
LEIRISPORT, EM	2011	ND74/20115	18392	30-11-2011	1.186,45	15-12-2011	1.186,45	1.186,45	Não	31-05-2013
LEIRISPORT, EM	2011	ND76/20115	18380	30-11-2011	993,77	15-12-2011	993,77	993,77	Não	31-05-2013
LEIRISPORT, EM	2011	ND14/20113	18376	30-11-2011	1.691,84	28-12-2011	1.691,84	1.691,84	Não	31-05-2013
Matos & Neves, Lda	2011	267/2011	18423	30-11-2011	33.812,24	30-11-2011	33.812,24	33.812,24	Não	31-05-2013
SUMA, SA	2011	1700002122	17782	30-11-2011	231.786,04	30-11-2011	231.786,04	231.786,04	Não	31-05-2013
Eyssa-Tesis-Tecnologia de Sistemas Electrónicos, S. A.	2011	22851/11	17597	30-11-2011	5.491,79	30-01-2012	5.491,79	5.491,79	Não	31-05-2013
Joaquim Rodrigues da Silva e Filhos, Lda	2011	1.7.146	18246	30-11-2011	1.076,25	29-01-2012	1.076,25	1.076,25	Não	31-05-2013
LEIRISPORT, EM	2011	ND136/20112	17600	05-12-2011	3.604,24	20-12-2011	3.604,24	3.604,24	Não	31-05-2013
LEIRISPORT, EM	2011	ND137/20112	17626	05-12-2011	1.816,83	20-12-2011	1.816,83	1.816,83	Não	31-05-2013
LEIRISPORT, EM	2011	ND138/20112	17622	05-12-2011	199,54	28-12-2011	199,54	199,54	Não	31-05-2013
Rosa Electrodomésticos - Rep. Comércio Electro. Lda	2011	2011000199	18165	06-12-2011	2.476,78	08-12-2011	2.476,78	2.476,78	Não	31-05-2013
LEIRISPORT, EM	2011	ND139/20112	18677	13-12-2011	3.226,84	28-12-2011	3.226,84	3.226,84	Não	31-05-2013
LEIRISPORT, EM	2011	ND140/20112	18666	13-12-2011	2.884,87	29-12-2011	2.884,87	2.884,87	Não	31-05-2013
LEIRISPORT, EM	2011	ND141/20112	18659	13-12-2011	3.176,46	29-12-2011	3.176,46	3.176,46	Não	31-05-2013
LEIRISPORT, EM	2011	ND33/20114	18692	14-12-2011	1.732,76	14-12-2011	1.732,76	1.732,76	Não	31-05-2013
LEIRISPORT, EM	2011	ND142/20112	18684	14-12-2011	3.486,63	29-12-2011	3.486,63	3.486,63	Não	31-05-2013
LEIRISPORT, EM	2011	ND34/20114	18689	14-12-2011	5.161,76	29-12-2011	5.161,76	5.161,76	Não	31-05-2013

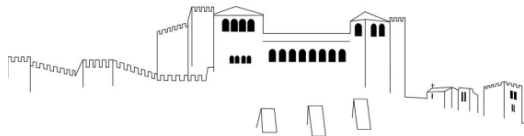


## Município de Leiria

### Câmara Municipal

Plano de liquidação dos pagamentos em atraso, nos termos da Lei 8/2012 de 21 de fevereiro

Fornecedor	FATURA							Por pagar	Acordo com credor	Data de Liquidação
	Ano	Referência	N.º Interno	Emissão	Total	Data	Valor			
LEIRISPORT, EM	2011	ND143/20112	18681	14-12-2011	2.181,60	15-01-2012	2.181,60	2.181,60	Não	31-05-2013
LEIRISPORT, EM	2011	ND15/20113	18425	14-12-2011	196,73	15-01-2012	196,73	196,73	Não	31-05-2013
Fernando Paulo Marques Tomaz	2011	15903	18259	15-12-2011	301,82	15-12-2011	301,82	301,82	Não	31-05-2013
Fernando Paulo Marques Tomaz	2011	15904	18260	15-12-2011	76,88	15-12-2011	76,88	76,88	Não	31-05-2013
Fernando Paulo Marques Tomaz	2011	15905	18261	15-12-2011	75,28	15-12-2011	75,28	75,28	Não	31-05-2013
Fernando Paulo Marques Tomaz	2011	15906	18263	15-12-2011	47,23	15-12-2011	47,23	47,23	Não	31-05-2013
Fernando Paulo Marques Tomaz	2011	15907	18264	15-12-2011	30,75	15-12-2011	30,75	30,75	Não	31-05-2013
Fernando Paulo Marques Tomaz	2011	15908	18262	15-12-2011	42,07	15-12-2011	42,07	42,07	Não	31-05-2013
Fernando Paulo Marques Tomaz	2011	15909	18265	15-12-2011	120,54	15-12-2011	120,54	120,54	Não	31-05-2013
Pragosa Ambiente, S.A	2011	2011/00586	19052	19-12-2011	427,39	18-01-2012	427,39	427,39	Não	31-05-2013
Alfredo Moreira da Silva & Filhos, Lda	2011	12-1636/11	18865	22-12-2011	43,05	21-01-2012	43,05	43,05	Não	31-05-2013
Alfredo Moreira da Silva & Filhos, Lda	2011	12-1637/11	18866	22-12-2011	172,20	21-01-2012	172,20	172,20	Não	31-05-2013
Fernando Paulo Marques Tomaz	2011	15922	18716	22-12-2011	65,81	22-12-2011	65,81	65,81	Não	31-05-2013
Pragosa Ambiente, S.A	2011	2011/00593	19062	26-12-2011	5.425,68	25-01-2012	5.425,68	5.425,68	Não	31-05-2013
Rodoviária do Tejo, S.A.	2011	ND000203	19792	28-12-2011	31.116,08	28-12-2011	31.116,08	31.116,08	Não	31-05-2013
Rodoviária do Tejo, S.A.	2012	12000536	266	28-12-2011	40.505,33	28-12-2011	40.505,33	40.505,33	Não	31-05-2013
Fernando Paulo Marques Tomaz	2011	15928	18917	30-12-2011	106,94	30-12-2011	106,94	106,94	Não	31-05-2013
Fernando Paulo Marques Tomaz	2011	15929	18918	30-12-2011	116,67	30-12-2011	116,67	116,67	Não	31-05-2013
Fernando Paulo Marques Tomaz	2011	15930	18923	30-12-2011	195,57	30-12-2011	195,57	195,57	Não	31-05-2013
Fernando Paulo Marques Tomaz	2011	15931	18916	30-12-2011	135,67	30-12-2011	135,67	135,67	Não	31-05-2013
LEIRISPORT, EM	2011	352/20112	19750	30-12-2011	1.312,73	15-01-2012	1.312,73	1.312,73	Não	31-05-2013
LEIRISPORT, EM	2011	360/20112	19752	30-12-2011	3.782,74	15-01-2012	3.782,74	3.782,74	Não	31-05-2013
LEIRISPORT, EM	2011	ND21/20113	19802	30-12-2011	5.147,30	15-01-2012	5.147,30	5.147,30	Não	31-05-2013
LEIRISPORT, EM	2011	ND144/20112	19753	30-12-2011	3.801,60	15-01-2012	3.801,60	3.801,60	Não	31-05-2013
LEIRISPORT, EM	2011	ND145/20112	19754	30-12-2011	2.473,80	15-01-2012	2.473,80	2.473,80	Não	31-05-2013
LEIRISPORT, EM	2011	ND146/20112	19755	30-12-2011	2.310,38	15-01-2012	2.310,38	2.310,38	Não	31-05-2013
LEIRISPORT, EM	2011	ND147/20112	19758	30-12-2011	2.402,78	15-01-2012	2.402,78	2.402,78	Não	31-05-2013
LEIRISPORT, EM	2011	ND149/20112	19731	30-12-2011	79,81	15-01-2012	79,81	79,81	Não	31-05-2013
LEIRISPORT, EM	2011	ND150/20112	19730	30-12-2011	1.762,58	15-01-2012	1.762,58	1.762,58	Não	31-05-2013
LEIRISPORT, EM	2011	ND151/20112	19751	30-12-2011	1.396,76	15-01-2012	1.396,76	1.396,76	Não	31-05-2013
LEIRISPORT, EM	2011	ND152/20112	19759	30-12-2011	2.016,73	15-01-2012	2.016,73	2.016,73	Não	31-05-2013
LEIRISPORT, EM	2011	ND153/20112	19732	30-12-2011	2.855,24	15-01-2012	2.855,24	2.855,24	Não	31-05-2013
LEIRISPORT, EM	2011	ND154/20112	19741	30-12-2011	2.855,33	15-01-2012	2.855,33	2.855,33	Não	31-05-2013
LEIRISPORT, EM	2011	ND35/20114	19749	30-12-2011	5.105,73	15-01-2012	5.105,73	5.105,73	Não	31-05-2013
LEIRISPORT, EM	2011	ND36/20114	19747	30-12-2011	1.829,63	15-01-2012	1.829,63	1.829,63	Não	31-05-2013
LEIRISPORT, EM	2011	ND37/20114	19748	30-12-2011	1.969,54	15-01-2012	1.969,54	1.969,54	Não	31-05-2013
LEIRISPORT, EM	2011	ND50/20111	19740	30-12-2011	818,85	15-01-2012	818,85	818,85	Não	31-05-2013
LEIRISPORT, EM	2011	ND51/20111	19736	30-12-2011	713,87	15-01-2012	713,87	713,87	Não	31-05-2013
LEIRISPORT, EM	2011	ND84/20115	19797	30-12-2011	2.413,16	15-01-2012	2.413,16	2.413,16	Não	31-05-2013
LEIRISPORT, EM	2011	ND85/20115	19798	30-12-2011	1.186,45	15-01-2012	1.186,45	1.186,45	Não	31-05-2013

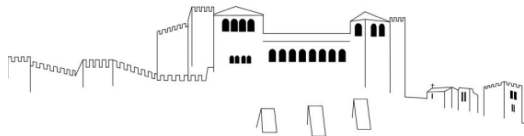


## Município de Leiria

### Câmara Municipal

Plano de liquidação dos pagamentos em atraso, nos termos da Lei 8/2012 de 21 de fevereiro

Fornecedor	FATURA							Por pagar	Acordo com credor	Data de Liquidação
	Ano	Referência	N.º Interno	Emissão	Total	Data	Valor			
LEIRISPORT, EM	2011	ND87/20115	19799	30-12-2011	993,77	15-01-2012	993,77	993,77	Não	31-05-2013
LEIRISPORT, EM	2011	ND90/20115	19801	30-12-2011	2.425,42	15-01-2012	2.425,42	2.425,42	Não	31-05-2013
Quimlena - Construções, Lda	2011	ND3/2011	123	30-12-2011	11.834,94	30-01-2012	11.834,94	11.834,94	Não	31-05-2013
SPEC-Soc. Port. de Engenharia e Construção, Lda	2011	96/2011	18903	30-12-2011	6.340,81	28-01-2012	6.340,81	6.340,81	Não	31-05-2013
SUMA, SA	2011	1700002300	19020	30-12-2011	232.767,31	29-01-2012	232.767,31	232.767,31	Não	31-05-2013
Valoris, SA	2012	ND2300000173	104	31-12-2011	34,24	30-01-2012	34,24	34,24	Não	31-05-2013
LEIRISPORT, EM	2012	ND16/20113	64	31-12-2011	175,79	15-01-2012	175,79	175,79	Não	31-05-2013
SMAS	2012	10853215	1506	02-01-2012	58,90	23-01-2012	58,90	58,90	Não	31-05-2013
SMAS	2012	10853216	1553	02-01-2012	19,24	23-01-2012	19,24	19,24	Não	31-05-2013
SMAS	2012	10853217	1228	02-01-2012	67,95	23-01-2012	67,95	67,95	Não	31-05-2013
SMAS	2012	10853218	1504	02-01-2012	100,54	23-01-2012	100,54	100,54	Não	31-05-2013
SMAS	2012	10853219	1328	02-01-2012	43,43	23-01-2012	43,43	43,43	Não	31-05-2013
SMAS	2012	10853220	1559	02-01-2012	23,60	23-01-2012	23,60	23,60	Não	31-05-2013
SMAS	2012	10853221	1455	02-01-2012	23,60	23-01-2012	23,60	23,60	Não	31-05-2013
SMAS	2012	10853222	1562	02-01-2012	21,44	23-01-2012	21,44	21,44	Não	31-05-2013
SMAS	2012	10853223	1466	02-01-2012	123,18	23-01-2012	123,18	123,18	Não	31-05-2013
SMAS	2012	10853224	1351	02-01-2012	3,29	23-01-2012	3,29	3,29	Não	31-05-2013
SMAS	2012	10853225	1263	02-01-2012	15,42	23-01-2012	15,42	15,42	Não	31-05-2013
SMAS	2012	10853226	1453	02-01-2012	6,59	23-01-2012	6,59	6,59	Não	31-05-2013
SMAS	2012	10853227	1558	02-01-2012	19,78	23-01-2012	19,78	19,78	Não	31-05-2013
SMAS	2012	10853228	1430	02-01-2012	10,92	23-01-2012	10,92	10,92	Não	31-05-2013
SMAS	2012	10853229	1358	02-01-2012	3,29	23-01-2012	3,29	3,29	Não	31-05-2013
SMAS	2012	10853230	1223	02-01-2012	3,29	23-01-2012	3,29	3,29	Não	31-05-2013
SMAS	2012	10853231	1240	02-01-2012	109,58	23-01-2012	109,58	109,58	Não	31-05-2013
SMAS	2012	10853232	1252	02-01-2012	25,40	23-01-2012	25,40	25,40	Não	31-05-2013
SMAS	2012	10853233	1515	02-01-2012	10,99	23-01-2012	10,99	10,99	Não	31-05-2013
SMAS	2012	10853234	1482	02-01-2012	7,14	23-01-2012	7,14	7,14	Não	31-05-2013
SMAS	2012	10853235	1519	02-01-2012	6,39	23-01-2012	6,39	6,39	Não	31-05-2013
SMAS	2012	10853236	1345	02-01-2012	1,65	23-01-2012	1,65	1,65	Não	31-05-2013
SMAS	2012	10853237	1288	02-01-2012	14,54	23-01-2012	14,54	14,54	Não	31-05-2013
SMAS	2012	10853238	1279	02-01-2012	6,39	23-01-2012	6,39	6,39	Não	31-05-2013
SMAS	2012	10853239	1234	02-01-2012	242,67	23-01-2012	242,67	242,67	Não	31-05-2013
SMAS	2012	10853240	1550	02-01-2012	3,28	23-01-2012	3,28	3,28	Não	31-05-2013
SMAS	2012	10853241	1495	02-01-2012	6,39	23-01-2012	6,39	6,39	Não	31-05-2013
SMAS	2012	10853242	1478	02-01-2012	21,79	23-01-2012	21,79	21,79	Não	31-05-2013
SMAS	2012	10853244	1563	02-01-2012	22,69	23-01-2012	22,69	22,69	Não	31-05-2013
SMAS	2012	10853246	1463	02-01-2012	3,29	23-01-2012	3,29	3,29	Não	31-05-2013
SMAS	2012	10853247	1528	02-01-2012	3,84	23-01-2012	3,84	3,84	Não	31-05-2013
SMAS	2012	10853248	1361	02-01-2012	47,83	23-01-2012	47,83	47,83	Não	31-05-2013
SMAS	2012	10853249	1342	02-01-2012	6,04	23-01-2012	6,04	6,04	Não	31-05-2013

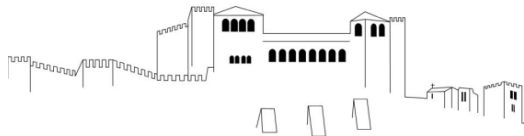


## Município de Leiria

### Câmara Municipal

Plano de liquidação dos pagamentos em atraso, nos termos da Lei 8/2012 de 21 de fevereiro

Fornecedor	FATURA							Por pagar	Acordo com credor	Data de Liquidação
	Ano	Referência	N.º Interno	Emissão	Total	Data	Valor			
SMAS	2012	10853250	1290	02-01-2012	32,65	23-01-2012	32,65	32,65	Não	31-05-2013
SMAS	2012	10853251	1308	02-01-2012	1.225,79	23-01-2012	1.225,79	1.225,79	Não	31-05-2013
SMAS	2012	10853252	1475	02-01-2012	6,04	23-01-2012	6,04	6,04	Não	31-05-2013
SMAS	2012	10853253	1265	02-01-2012	5,49	23-01-2012	5,49	5,49	Não	31-05-2013
SMAS	2012	10853254	1547	02-01-2012	149,02	23-01-2012	149,02	149,02	Não	31-05-2013
SMAS	2012	10853255	1301	02-01-2012	60,47	23-01-2012	60,47	60,47	Não	31-05-2013
SMAS	2012	10853256	1522	02-01-2012	25,40	23-01-2012	25,40	25,40	Não	31-05-2013
SMAS	2012	10853257	1443	02-01-2012	5,49	23-01-2012	5,49	5,49	Não	31-05-2013
SMAS	2012	10853258	1312	02-01-2012	4,39	23-01-2012	4,39	4,39	Não	31-05-2013
SMAS	2012	10853259	1255	02-01-2012	34,45	23-01-2012	34,45	34,45	Não	31-05-2013
SMAS	2012	10853260	1425	02-01-2012	9,89	23-01-2012	9,89	9,89	Não	31-05-2013
SMAS	2012	10853261	1421	02-01-2012	5,49	23-01-2012	5,49	5,49	Não	31-05-2013
SMAS	2012	10853262	1340	02-01-2012	22,54	23-01-2012	22,54	22,54	Não	31-05-2013
SMAS	2012	10853263	1497	02-01-2012	19,06	23-01-2012	19,06	19,06	Não	31-05-2013
SMAS	2012	10853264	1324	02-01-2012	61,58	23-01-2012	61,58	61,58	Não	31-05-2013
SMAS	2012	10853265	1542	02-01-2012	22,53	23-01-2012	22,53	22,53	Não	31-05-2013
SMAS	2012	10853266	1458	02-01-2012	8,19	23-01-2012	8,19	8,19	Não	31-05-2013
SMAS	2012	10853267	1261	02-01-2012	7,30	23-01-2012	7,30	7,30	Não	31-05-2013
SMAS	2012	10853268	1465	02-01-2012	22,69	23-01-2012	22,69	22,69	Não	31-05-2013
SMAS	2012	10853269	1541	02-01-2012	10,99	23-01-2012	10,99	10,99	Não	31-05-2013
SMAS	2012	10853270	1467	02-01-2012	12,64	23-01-2012	12,64	12,64	Não	31-05-2013
SMAS	2012	10853271	1322	02-01-2012	6,39	23-01-2012	6,39	6,39	Não	31-05-2013
SMAS	2012	10853272	1505	02-01-2012	7,13	23-01-2012	7,13	7,13	Não	31-05-2013
SMAS	2012	10853273	1325	02-01-2012	18,69	23-01-2012	18,69	18,69	Não	31-05-2013
SMAS	2012	10853274	1556	02-01-2012	13,74	23-01-2012	13,74	13,74	Não	31-05-2013
SMAS	2012	10853275	1371	02-01-2012	13,19	23-01-2012	13,19	13,19	Não	31-05-2013
SMAS	2012	10853276	1483	02-01-2012	35,74	23-01-2012	35,74	35,74	Não	31-05-2013
SMAS	2012	10853277	1427	02-01-2012	11,81	23-01-2012	11,81	11,81	Não	31-05-2013
SMAS	2012	10853278	1416	02-01-2012	29,03	23-01-2012	29,03	29,03	Não	31-05-2013
SMAS	2012	10853279	1190	02-01-2012	57,99	23-01-2012	57,99	57,99	Não	31-05-2013
SMAS	2012	10853280	1479	02-01-2012	4,94	23-01-2012	4,94	4,94	Não	31-05-2013
SMAS	2012	10853281	1326	02-01-2012	32,99	23-01-2012	32,99	32,99	Não	31-05-2013
SMAS	2012	10853282	1329	02-01-2012	3,29	23-01-2012	3,29	3,29	Não	31-05-2013
SMAS	2012	10853283	1193	02-01-2012	17,25	23-01-2012	17,25	17,25	Não	31-05-2013
SMAS	2012	10853284	1401	02-01-2012	6,39	23-01-2012	6,39	6,39	Não	31-05-2013
SMAS	2012	10853285	1555	02-01-2012	12,09	23-01-2012	12,09	12,09	Não	31-05-2013
SMAS	2012	20485797	1419	02-01-2012	21,79	23-01-2012	21,79	21,79	Não	31-05-2013
SMAS	2012	20485798	1359	02-01-2012	30,83	23-01-2012	30,83	30,83	Não	31-05-2013
SMAS	2012	20485799	1494	02-01-2012	16,35	23-01-2012	16,35	16,35	Não	31-05-2013
SMAS	2012	20485800	1395	02-01-2012	12,73	23-01-2012	12,73	12,73	Não	31-05-2013

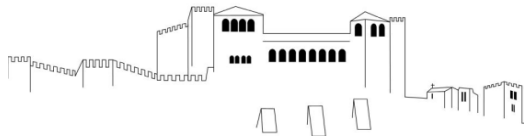


## Município de Leiria

### Câmara Municipal

Plano de liquidação dos pagamentos em atraso, nos termos da Lei 8/2012 de 21 de fevereiro

Fornecedor	FATURA							Por pagar	Acordo com credor	Data de Liquidação
	Ano	Referência	N.º Interno	Emissão	Total	Data	Valor			
SMAS	2012	20485801	1457	02-01-2012	38,98	23-01-2012	38,98	38,98	Não	31-05-2013
SMAS	2012	20485802	1521	02-01-2012	19,24	23-01-2012	19,24	19,24	Não	31-05-2013
SMAS	2012	20485804	1437	02-01-2012	6,39	23-01-2012	6,39	6,39	Não	31-05-2013
SMAS	2012	20485805	1338	02-01-2012	1.649,78	23-01-2012	1.649,78	1.649,78	Não	31-05-2013
SMAS	2012	20485806	1239	02-01-2012	43,43	23-01-2012	43,43	43,43	Não	31-05-2013
SMAS	2012	20485807	1492	02-01-2012	16,35	23-01-2012	16,35	16,35	Não	31-05-2013
SMAS	2012	20485808	1535	02-01-2012	3,29	23-01-2012	3,29	3,29	Não	31-05-2013
SMAS	2012	20485809	1487	02-01-2012	13,74	23-01-2012	13,74	13,74	Não	31-05-2013
SMAS	2012	20485811	1384	02-01-2012	6,39	23-01-2012	6,39	6,39	Não	31-05-2013
SMAS	2012	20485812	1253	02-01-2012	28,12	23-01-2012	28,12	28,12	Não	31-05-2013
SMAS	2012	20485813	1343	02-01-2012	30,24	23-01-2012	30,24	30,24	Não	31-05-2013
SMAS	2012	20485814	1337	02-01-2012	168,27	23-01-2012	168,27	168,27	Não	31-05-2013
SMAS	2012	20485815	1313	02-01-2012	6,39	23-01-2012	6,39	6,39	Não	31-05-2013
SMAS	2012	20485816	1211	02-01-2012	6,39	23-01-2012	6,39	6,39	Não	31-05-2013
SMAS	2012	20485818/819/820	1281	02-01-2012	0,47	23-01-2012	0,47	0,47	Não	31-05-2013
SMAS	2012	20485822	1520	02-01-2012	9,89	23-01-2012	9,89	9,89	Não	31-05-2013
SMAS	2012	20485823	1307	02-01-2012	3,84	23-01-2012	3,84	3,84	Não	31-05-2013
SMAS	2012	20485824	1287	02-01-2012	10,01	23-01-2012	10,01	10,01	Não	31-05-2013
SMAS	2012	20485825	1470	02-01-2012	32,65	23-01-2012	32,65	32,65	Não	31-05-2013
SMAS	2012	20485826	1477	02-01-2012	11,54	23-01-2012	11,54	11,54	Não	31-05-2013
SMAS	2012	20485827	1267	02-01-2012	44,54	23-01-2012	44,54	44,54	Não	31-05-2013
SMAS	2012	20485828	1516	02-01-2012	3,84	23-01-2012	3,84	3,84	Não	31-05-2013
SMAS	2012	20485829	1525	02-01-2012	14,54	23-01-2012	14,54	14,54	Não	31-05-2013
SMAS	2012	20485830	1407	02-01-2012	5,49	23-01-2012	5,49	5,49	Não	31-05-2013
SMAS	2012	20485831	1174	02-01-2012	68,18	23-01-2012	68,18	68,18	Não	31-05-2013
SMAS	2012	20485832	1399	02-01-2012	6,04	23-01-2012	6,04	6,04	Não	31-05-2013
SMAS	2012	20485833	1366	02-01-2012	4,39	23-01-2012	4,39	4,39	Não	31-05-2013
SMAS	2012	20485834	1291	02-01-2012	6,39	23-01-2012	6,39	6,39	Não	31-05-2013
SMAS	2012	20485836	1341	02-01-2012	6,39	23-01-2012	6,39	6,39	Não	31-05-2013
SMAS	2012	20485837	1393	02-01-2012	1,64	23-01-2012	1,64	1,64	Não	31-05-2013
SMAS	2012	20485838	1365	02-01-2012	13,74	23-01-2012	13,74	13,74	Não	31-05-2013
SMAS	2012	20485839	1476	02-01-2012	3,29	23-01-2012	3,29	3,29	Não	31-05-2013
SMAS	2012	20485840	1485	02-01-2012	18,15	23-01-2012	18,15	18,15	Não	31-05-2013
SMAS	2012	20485841	1411	02-01-2012	9,10	23-01-2012	9,10	9,10	Não	31-05-2013
SMAS	2012	20485842	1304	02-01-2012	89,67	23-01-2012	89,67	89,67	Não	31-05-2013
SMAS	2012	20485843	1459	02-01-2012	6,59	23-01-2012	6,59	6,59	Não	31-05-2013
SMAS	2012	20485844	1389	02-01-2012	12,09	23-01-2012	12,09	12,09	Não	31-05-2013
SMAS	2012	20485845	1321	02-01-2012	6,39	23-01-2012	6,39	6,39	Não	31-05-2013
SMAS	2012	20485846	1356	02-01-2012	117,75	23-01-2012	117,75	117,75	Não	31-05-2013
SMAS	2012	20485847	1424	02-01-2012	23,09	23-01-2012	23,09	23,09	Não	31-05-2013

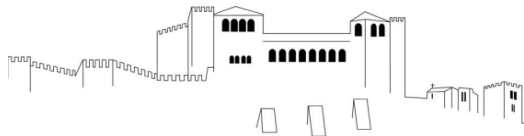


## Município de Leiria

### Câmara Municipal

Plano de liquidação dos pagamentos em atraso, nos termos da Lei 8/2012 de 21 de fevereiro

Fornecedor	FATURA							Por pagar	Acordo com credor	Data de Liquidação
	Ano	Referência	N.º Interno	Emissão	Total	Data	Valor			
SMAS	2012	20485848	1403	02-01-2012	11,54	23-01-2012	11,54	11,54	Não	31-05-2013
SMAS	2012	20485849	1456	02-01-2012	24,73	23-01-2012	24,73	24,73	Não	31-05-2013
SMAS	2012	20485850	1350	02-01-2012	44,41	23-01-2012	44,41	44,41	Não	31-05-2013
SMAS	2012	20485851	1486	02-01-2012	4,94	23-01-2012	4,94	4,94	Não	31-05-2013
SMAS	2012	20485852	1367	02-01-2012	3,29	23-01-2012	3,29	3,29	Não	31-05-2013
SMAS	2012	20485853	1294	02-01-2012	803,92	23-01-2012	803,92	803,92	Não	31-05-2013
SMAS	2012	20485854	1311	02-01-2012	140,77	23-01-2012	140,77	140,77	Não	31-05-2013
SMAS	2012	20485855	1428	02-01-2012	22,69	23-01-2012	22,69	22,69	Não	31-05-2013
SMAS	2012	20485856	1491	02-01-2012	9,89	23-01-2012	9,89	9,89	Não	31-05-2013
SMAS	2012	20485857	1502	02-01-2012	31,89	23-01-2012	31,89	31,89	Não	31-05-2013
SMAS	2012	20485858	1372	02-01-2012	7,69	23-01-2012	7,69	7,69	Não	31-05-2013
SMAS	2012	20485859	1400	02-01-2012	21,99	23-01-2012	21,99	21,99	Não	31-05-2013
SMAS	2012	20485860	1468	02-01-2012	10,01	23-01-2012	10,01	10,01	Não	31-05-2013
SMAS	2012	20485861	1473	02-01-2012	4,39	23-01-2012	4,39	4,39	Não	31-05-2013
SMAS	2012	20485862	1518	02-01-2012	62,52	23-01-2012	62,52	62,52	Não	31-05-2013
SMAS	2012	20485864	1526	02-01-2012	39,03	23-01-2012	39,03	39,03	Não	31-05-2013
SMAS	2012	20485866	1537	02-01-2012	9,34	23-01-2012	9,34	9,34	Não	31-05-2013
SMAS	2012	30853971	1192	02-01-2012	17,25	23-01-2012	17,25	17,25	Não	31-05-2013
SMAS	2012	30853972	1418	02-01-2012	12,09	23-01-2012	12,09	12,09	Não	31-05-2013
SMAS	2012	30853974	1408	02-01-2012	7,14	23-01-2012	7,14	7,14	Não	31-05-2013
SMAS	2012	30853975	1546	02-01-2012	10,99	23-01-2012	10,99	10,99	Não	31-05-2013
SMAS	2012	30853976	1377	02-01-2012	8,24	23-01-2012	8,24	8,24	Não	31-05-2013
SMAS	2012	30853977	1392	02-01-2012	17,25	31-01-2012	17,25	17,25	Não	31-05-2013
SMAS	2012	30853978	1454	02-01-2012	22,69	23-01-2012	22,69	22,69	Não	31-05-2013
SMAS	2012	30853979	1323	02-01-2012	185,63	23-01-2012	185,63	185,63	Não	31-05-2013
SMAS	2012	30853980	1545	02-01-2012	4,94	23-01-2012	4,94	4,94	Não	31-05-2013
SMAS	2012	30853981	1233	02-01-2012	8,16	23-01-2012	8,16	8,16	Não	31-05-2013
SMAS	2012	30853983	1490	02-01-2012	6,39	23-01-2012	6,39	6,39	Não	31-05-2013
SMAS	2012	30853984	1346	02-01-2012	17,59	23-01-2012	17,59	17,59	Não	31-05-2013
SMAS	2012	30853985	1444	02-01-2012	10,92	23-01-2012	10,92	10,92	Não	31-05-2013
SMAS	2012	30853986	1524	02-01-2012	8,20	23-01-2012	8,20	8,20	Não	31-05-2013
SMAS	2012	30853987	1523	02-01-2012	4,39	23-01-2012	4,39	4,39	Não	31-05-2013
SMAS	2012	30853988	1209	02-01-2012	3,29	23-01-2012	3,29	3,29	Não	31-05-2013
SMAS	2012	30853989	1280	02-01-2012	53,47	23-01-2012	53,47	53,47	Não	31-05-2013
SMAS	2012	30853990	1349	02-01-2012	95,10	23-01-2012	95,10	95,10	Não	31-05-2013
SMAS	2012	30853991	1283	02-01-2012	19,97	23-01-2012	19,97	19,97	Não	31-05-2013
SMAS	2012	30853992	1332	02-01-2012	3,29	23-01-2012	3,29	3,29	Não	31-05-2013
SMAS	2012	30853993	1450	02-01-2012	15,38	23-01-2012	15,38	15,38	Não	31-05-2013
SMAS	2012	30853994	1415	02-01-2012	23,09	23-01-2012	23,09	23,09	Não	31-05-2013
SMAS	2012	30853995	1560	02-01-2012	3,84	23-01-2012	3,84	3,84	Não	31-05-2013

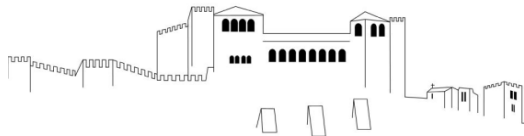


## Município de Leiria

### Câmara Municipal

Plano de liquidação dos pagamentos em atraso, nos termos da Lei 8/2012 de 21 de fevereiro

Fornecedor	FATURA							Por pagar	Acordo com credor	Data de Liquidação
	Ano	Referência	N.º Interno	Emissão	Total	Data	Valor			
SMAS	2012	30853996	1277	02-01-2012	20,33	23-01-2012	20,33	20,33	Não	31-05-2013
SMAS	2012	30853997	1191	02-01-2012	60,71	23-01-2012	60,71	60,71	Não	31-05-2013
SMAS	2012	30853998	1510	02-01-2012	9,89	23-01-2012	9,89	9,89	Não	31-05-2013
SMAS	2012	30853999	1474	02-01-2012	34,45	23-01-2012	34,45	34,45	Não	31-05-2013
SMAS	2012	30854000	1404	02-01-2012	64,32	23-01-2012	64,32	64,32	Não	31-05-2013
SMAS	2012	30854002	1334	02-01-2012	23,60	23-01-2012	23,60	23,60	Não	31-05-2013
SMAS	2012	30854003	1298	02-01-2012	6,39	23-01-2012	6,39	6,39	Não	31-05-2013
SMAS	2012	30854004	1569	02-01-2012	20,87	23-01-2012	20,87	20,87	Não	31-05-2013
SMAS	2012	30854005	1496	02-01-2012	5,49	23-01-2012	5,49	5,49	Não	31-05-2013
SMAS	2012	30854007	1220	02-01-2012	6,04	23-01-2012	6,04	6,04	Não	31-05-2013
SMAS	2012	30854008	1488	02-01-2012	26,30	23-01-2012	26,30	26,30	Não	31-05-2013
SMAS	2012	30854009	1538	02-01-2012	279,79	23-01-2012	279,79	279,79	Não	31-05-2013
SMAS	2012	30854010	1529	02-01-2012	8,24	23-01-2012	8,24	8,24	Não	31-05-2013
SMAS	2012	30854011	1249	02-01-2012	43,51	23-01-2012	43,51	43,51	Não	31-05-2013
SMAS	2012	30854012	1245	02-01-2012	36,27	23-01-2012	36,27	36,27	Não	31-05-2013
SMAS	2012	30854013	1310	02-01-2012	3,29	23-01-2012	3,29	3,29	Não	31-05-2013
SMAS	2012	30854014	1394	02-01-2012	8,79	23-01-2012	8,79	8,79	Não	31-05-2013
SMAS	2012	30854015	1275	02-01-2012	21,79	23-01-2012	21,79	21,79	Não	31-05-2013
SMAS	2012	30854016	1420	02-01-2012	12,09	23-01-2012	12,09	12,09	Não	31-05-2013
SMAS	2012	30854017	1344	02-01-2012	58,28	23-01-2012	58,28	58,28	Não	31-05-2013
SMAS	2012	30854018	1206	02-01-2012	19,04	23-01-2012	19,04	19,04	Não	31-05-2013
SMAS	2012	30854019	1262	02-01-2012	4,39	23-01-2012	4,39	4,39	Não	31-05-2013
SMAS	2012	30854020	1414	02-01-2012	6,39	23-01-2012	6,39	6,39	Não	31-05-2013
SMAS	2012	30854021	1431	02-01-2012	12,73	23-01-2012	12,73	12,73	Não	31-05-2013
SMAS	2012	30854022	1557	02-01-2012	10,43	23-01-2012	10,43	10,43	Não	31-05-2013
SMAS	2012	30854023	1373	02-01-2012	34,45	23-01-2012	34,45	34,45	Não	31-05-2013
SMAS	2012	30854024	1517	02-01-2012	3,29	23-01-2012	3,29	3,29	Não	31-05-2013
SMAS	2012	30854025	1536	02-01-2012	42,33	23-01-2012	42,33	42,33	Não	31-05-2013
SMAS	2012	30854026	1314	02-01-2012	6,39	23-01-2012	6,39	6,39	Não	31-05-2013
SMAS	2012	30854027	1363	02-01-2012	7,69	31-01-2012	7,69	7,69	Não	31-05-2013
SMAS	2012	30854028	1489	02-01-2012	20,87	23-01-2012	20,87	20,87	Não	31-05-2013
SMAS	2012	30854029	1531	02-01-2012	16,35	23-01-2012	16,35	16,35	Não	31-05-2013
SMAS	2012	30854030	1278	02-01-2012	6,39	23-01-2012	6,39	6,39	Não	31-05-2013
SMAS	2012	30854031	1509	02-01-2012	12,64	23-01-2012	12,64	12,64	Não	31-05-2013
SMAS	2012	30854032	1248	02-01-2012	14,54	23-01-2012	14,54	14,54	Não	31-05-2013
SMAS	2012	30854033	1336	02-01-2012	108,68	23-01-2012	108,68	108,68	Não	31-05-2013
SMAS	2012	30854034	1368	02-01-2012	12,73	23-01-2012	12,73	12,73	Não	31-05-2013
SMAS	2012	30854035	1469	02-01-2012	8,20	23-01-2012	8,20	8,20	Não	31-05-2013
SMAS	2012	30854036	1500	02-01-2012	25,29	23-01-2012	25,29	25,29	Não	31-05-2013
SMAS	2012	30854037	1292	02-01-2012	34,09	23-01-2012	34,09	34,09	Não	31-05-2013



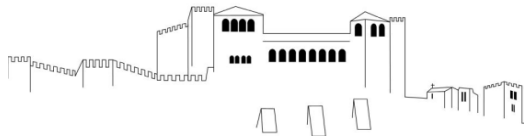
## Município de Leiria

### Câmara Municipal

Plano de liquidação dos pagamentos em atraso, nos termos da Lei 8/2012 de 21 de fevereiro

Fornecedor	FATURA							Por pagar	Acordo com credor	Data de Liquidação
	Ano	Referência	N.º Interno	Emissão	Total	Data	Valor			
SMAS	2012	30854038	1374	02-01-2012	164,42	23-01-2012	164,42	164,42	Não	31-05-2013
SMAS	2012	30854039	1214	02-01-2012	9,11	23-01-2012	9,11	9,11	Não	31-05-2013
SMAS	2012	30854040	1413	02-01-2012	58,90	23-01-2012	58,90	58,90	Não	31-05-2013
SMAS	2012	30854041	1397	02-01-2012	10,43	23-01-2012	10,43	10,43	Não	31-05-2013
SMAS	2012	30854042	1284	02-01-2012	8,20	23-01-2012	8,20	8,20	Não	31-05-2013
SMAS	2012	30854043	1194	02-01-2012	5,49	23-01-2012	5,49	5,49	Não	31-05-2013
SMAS	2012	30854044	1480	02-01-2012	3,29	23-01-2012	3,29	3,29	Não	31-05-2013
SMAS	2012	30854045	1564	02-01-2012	4,93	23-01-2012	4,93	4,93	Não	31-05-2013
SMAS	2012	30854046	1464	02-01-2012	29,93	23-01-2012	29,93	29,93	Não	31-05-2013
SMAS	2012	30854047	1237	02-01-2012	10,92	23-01-2012	10,92	10,92	Não	31-05-2013
SMAS	2012	30854048	1549	02-01-2012	3,29	23-01-2012	3,29	3,29	Não	31-05-2013
SMAS	2012	30854049	1376	02-01-2012	32,65	23-01-2012	32,65	32,65	Não	31-05-2013
SMAS	2012	30854050	1508	02-01-2012	22,69	23-01-2012	22,69	22,69	Não	31-05-2013
SMAS	2012	30854051	1572	02-01-2012	3,29	23-01-2012	3,29	3,29	Não	31-05-2013
SMAS	2012	30854052	1360	02-01-2012	30,84	23-01-2012	30,84	30,84	Não	31-05-2013
SMAS	2012	30854053	1297	02-01-2012	88,77	23-01-2012	88,77	88,77	Não	31-05-2013
SMAS	2012	30854054	1398	02-01-2012	5,48	23-01-2012	5,48	5,48	Não	31-05-2013
SMAS	2012	30854055	1380	02-01-2012	24,50	31-01-2012	24,50	24,50	Não	31-05-2013
SMAS	2012	40486145	1539	02-01-2012	41,24	23-01-2012	41,24	41,24	Não	31-05-2013
SMAS	2012	40486146	1570	02-01-2012	5,49	23-01-2012	5,49	5,49	Não	31-05-2013
SMAS	2012	40486147	1306	02-01-2012	6,39	23-01-2012	6,39	6,39	Não	31-05-2013
SMAS	2012	40486148	1236	02-01-2012	10,02	23-01-2012	10,02	10,02	Não	31-05-2013
SMAS	2012	40486149	1364	02-01-2012	3,84	23-01-2012	3,84	3,84	Não	31-05-2013
SMAS	2012	40486150	1302	02-01-2012	256,22	23-01-2012	256,22	256,22	Não	31-05-2013
SMAS	2012	40486151	1503	02-01-2012	3,29	23-01-2012	3,29	3,29	Não	31-05-2013
SMAS	2012	40486152	1426	02-01-2012	51,14	23-01-2012	51,14	51,14	Não	31-05-2013
SMAS	2012	40486153	1498	02-01-2012	31,74	23-01-2012	31,74	31,74	Não	31-05-2013
SMAS	2012	40486154	1231	02-01-2012	104,15	23-01-2012	104,15	104,15	Não	31-05-2013
SMAS	2012	40486155	1512	02-01-2012	172,97	23-01-2012	172,97	172,97	Não	31-05-2013
SMAS	2012	40486156	1300	02-01-2012	37,92	23-01-2012	37,92	37,92	Não	31-05-2013
SMAS	2012	40486157	1452	02-01-2012	46,22	23-01-2012	46,22	46,22	Não	31-05-2013
SMAS	2012	40486158	1513	02-01-2012	34,08	23-01-2012	34,08	34,08	Não	31-05-2013
SMAS	2012	40486160	1507	02-01-2012	10,99	23-01-2012	10,99	10,99	Não	31-05-2013
SMAS	2012	40486161	1565	02-01-2012	4,39	23-01-2012	4,39	4,39	Não	31-05-2013
SMAS	2012	40486162	1309	02-01-2012	23,64	23-01-2012	23,64	23,64	Não	31-05-2013
SMAS	2012	40486163	1317	02-01-2012	43,98	23-01-2012	43,98	43,98	Não	31-05-2013
SMAS	2012	40486164	1410	02-01-2012	8,24	21-01-2012	8,24	8,24	Não	31-05-2013
SMAS	2012	40486165	1369	02-01-2012	9,11	23-01-2012	9,11	9,11	Não	31-05-2013
SMAS	2012	40486166	1451	02-01-2012	37,17	23-01-2012	37,17	37,17	Não	31-05-2013
SMAS	2012	40486167	1527	02-01-2012	29,69	23-01-2012	29,69	29,69	Não	31-05-2013



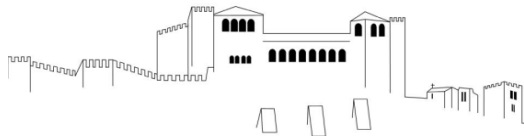


## Município de Leiria

### Câmara Municipal

Plano de liquidação dos pagamentos em atraso, nos termos da Lei 8/2012 de 21 de fevereiro

Fornecedor	FATURA							Por pagar	Acordo com credor	Data de Liquidação
	Ano	Referência	N.º Interno	Emissão	Total	Data	Valor			
SMAS	2012	40486168	1429	02-01-2012	17,25	23-01-2012	17,25	17,25	Não	31-05-2013
SMAS	2012	40486170	1331	02-01-2012	3,29	23-01-2012	3,29	3,29	Não	31-05-2013
SMAS	2012	40486171	1471	02-01-2012	9,11	23-01-2012	9,11	9,11	Não	31-05-2013
SMAS	2012	40486172	1189	02-01-2012	3,29	23-01-2012	3,29	3,29	Não	31-05-2013
SMAS	2012	40486173	1435	02-01-2012	20,87	23-01-2012	20,87	20,87	Não	31-05-2013
SMAS	2012	40486174	1362	02-01-2012	37,17	23-01-2012	37,17	37,17	Não	31-05-2013
SMAS	2012	40486175	1347	02-01-2012	8,24	23-01-2012	8,24	8,24	Não	31-05-2013
SMAS	2012	40486176	1379	02-01-2012	6,37	23-01-2012	6,37	6,37	Não	31-05-2013
SMAS	2012	40486178	1481	02-01-2012	16,35	23-01-2012	16,35	16,35	Não	31-05-2013
SMAS	2012	40486179	1533	02-01-2012	3,29	23-01-2012	3,29	3,29	Não	31-05-2013
SMAS	2012	40486180	1293	02-01-2012	7,30	23-01-2012	7,30	7,30	Não	31-05-2013
SMAS	2012	40486181	1530	02-01-2012	10,45	23-01-2012	10,45	10,45	Não	31-05-2013
SMAS	2012	40486182	1285	02-01-2012	10,01	23-01-2012	10,01	10,01	Não	31-05-2013
SMAS	2012	40486183	1571	02-01-2012	3,29	23-01-2012	3,29	3,29	Não	31-05-2013
SMAS	2012	40486184	1299	02-01-2012	17,26	23-01-2012	17,26	17,26	Não	31-05-2013
SMAS	2012	40486185	1440	02-01-2012	3,84	23-01-2012	3,84	3,84	Não	31-05-2013
SMAS	2012	40486186	1501	02-01-2012	8,24	23-01-2012	8,24	8,24	Não	31-05-2013
SMAS	2012	40486187	1273	02-01-2012	6,39	23-01-2012	6,39	6,39	Não	31-05-2013
SMAS	2012	40486188	1432	02-01-2012	24,50	23-01-2012	24,50	24,50	Não	31-05-2013
SMAS	2012	40486189	1268	02-01-2012	724,27	23-01-2012	724,27	724,27	Não	31-05-2013
SMAS	2012	40486190	1406	02-01-2012	35,36	23-01-2012	35,36	35,36	Não	31-05-2013
SMAS	2012	40486191	1296	02-01-2012	86,06	23-01-2012	86,06	86,06	Não	31-05-2013
SMAS	2012	40486192	1511	02-01-2012	7,69	23-01-2012	7,69	7,69	Não	31-05-2013
SMAS	2012	40486193	1567	02-01-2012	4,94	23-01-2012	4,94	4,94	Não	31-05-2013
SMAS	2012	40486194	1540	02-01-2012	29,03	23-01-2012	29,03	29,03	Não	31-05-2013
SMAS	2012	40486195	1386	02-01-2012	3,84	23-01-2012	3,84	3,84	Não	31-05-2013
SMAS	2012	40486196	1352	02-01-2012	6,39	23-01-2012	6,39	6,39	Não	31-05-2013
SMAS	2012	40486197	1247	02-01-2012	42,60	23-01-2012	42,60	42,60	Não	31-05-2013
SMAS	2012	40486198	1357	02-01-2012	60,71	23-01-2012	60,71	60,71	Não	31-05-2013
SMAS	2012	40486199	1230	02-01-2012	6,39	23-01-2012	6,39	6,39	Não	31-05-2013
SMAS	2012	40486200	1484	02-01-2012	6,04	23-01-2012	6,04	6,04	Não	31-05-2013
SMAS	2012	40486201	1412	02-01-2012	29,13	23-01-2012	29,13	29,13	Não	31-05-2013
SMAS	2012	40486202	1320	02-01-2012	288,82	23-01-2012	288,82	288,82	Não	31-05-2013
Rui M. G. Ribeiro - Atelier de Arquitetura, Lda	2012	267	500	18-01-2012	5.166,00	18-01-2012	5.166,00	5.166,00	Não	31-05-2013
Fernando Paulo Marques Tomaz	2012	15955	487	26-01-2012	93,48	26-01-2012	93,48	93,48	Não	31-05-2013
Fernando Paulo Marques Tomaz	2012	15956	486	26-01-2012	136,53	26-01-2012	136,53	136,53	Não	31-05-2013
Fernando Paulo Marques Tomaz	2012	15957	485	27-01-2012	46,13	27-01-2012	46,13	46,13	Não	31-05-2013
Fernando Paulo Marques Tomaz	2012	15958	483	27-01-2012	57,56	27-01-2012	57,56	57,56	Não	31-05-2013
Fernando Paulo Marques Tomaz	2012	15959	482	27-01-2012	58,43	27-01-2012	58,43	58,43	Não	31-05-2013
Fernando Paulo Marques Tomaz	2012	15960	481	27-01-2012	60,64	27-01-2012	60,64	60,64	Não	31-05-2013



## Município de Leiria Câmara Municipal

Plano de liquidação dos pagamentos em atraso, nos termos da Lei 8/2012 de 21 de fevereiro

Fornecedor	FATURA							Por pagar	Acordo com credor	Data de Liquidação
	Ano	Referência	N.º Interno	Emissão	Total	Data	Valor			
Fernando Paulo Marques Tomaz	2012	15961	480	27-01-2012	46,13	27-01-2012	46,13	46,13	Não	31-05-2013
Fernando Paulo Marques Tomaz	2012	15962	478	27-01-2012	147,05	27-01-2012	147,05	147,05	Não	31-05-2013
LEIRISPORT, EM	2012	ND92/20115	421	27-01-2012	1.258,73	27-01-2012	1.258,73	1.258,73	Não	31-05-2013
LEIRISPORT, EM	2012	ND93/20115	429	27-01-2012	1.691,82	27-01-2012	1.691,82	1.691,82	Não	31-05-2013
LEIRISPORT, EM	2012	ND94/20115	428	27-01-2012	1.851,23	27-01-2012	1.851,23	1.851,23	Não	31-05-2013
SMAS	2012	20485865	1534	31-01-2012	239,21	23-01-2012	239,21	239,21	Não	31-05-2013
Total Geral									Subtotal	1.002.692,06
									2.563.536,54	

Leiria, 10 de maio de 2012

O Presidente da Câmara Municipal

(Raul Castro)